

鹏华远见精选混合型发起式证券投资基金 2025 年年度报告

2025 年 12 月 31 日

基金管理人：鹏华基金管理有限公司

基金托管人：上海银行股份有限公司

送出日期：2026 年 3 月 30 日

§ 1 重要提示及目录

1.1 重要提示

基金管理人的董事会、董事保证本报告所载资料不存在虚假记载、误导性陈述或重大遗漏，并对其内容的真实性、准确性和完整性承担个别及连带的法律责任。本年度报告已经三分之二以上独立董事签字同意，并由董事长签发。

基金托管人上海银行股份有限公司根据本基金合同规定，于 2026 年 03 月 27 日复核了本报告中的财务指标、净值表现、利润分配情况、财务会计报告、投资组合报告等内容，保证复核内容不存在虚假记载、误导性陈述或者重大遗漏。

基金管理人承诺以诚实信用、勤勉尽责的原则管理和运用基金资产，但不保证基金一定盈利。

基金的过往业绩并不代表其未来表现。投资有风险，投资者在作出投资决策前应仔细阅读本基金的招募说明书及其更新。

毕马威华振会计师事务所(特殊普通合伙)注册会计师对本基金出具了“标准无保留意见”的审计报告。

本报告期自 2025 年 01 月 01 日起至 2025 年 12 月 31 日止。

1.2 目录

§ 1 重要提示及目录	2
1.1 重要提示	2
1.2 目录	3
§ 2 基金简介	5
2.1 基金基本情况	5
2.2 基金产品说明	5
2.3 基金管理人和基金托管人	7
2.4 信息披露方式	7
2.5 其他相关资料	8
§ 3 主要财务指标、基金净值表现及利润分配情况	8
3.1 主要会计数据和财务指标	8
3.2 基金净值表现	10
3.3 其他指标	12
3.4 过去三年基金的利润分配情况	12
§ 4 管理人报告	13
4.1 基金管理人及基金经理情况	13
4.2 管理人对报告期内本基金运作合规守信情况的说明	13
4.3 管理人对报告期内公平交易情况的专项说明	14
4.4 管理人对报告期内基金的投资策略和业绩表现的说明	15
4.5 管理人对宏观经济、证券市场及行业走势的简要展望	16
4.6 管理人内部有关本基金的监察稽核工作情况	19
4.7 管理人对报告期内基金估值程序等事项的说明	19
4.8 管理人对报告期内基金利润分配情况的说明	20
4.9 管理人对会计师事务所出具非标准审计报告所涉相关事项的说明	20
4.10 报告期内管理人对本基金持有人数或基金资产净值预警情形的说明	20
§ 5 托管人报告	20
5.1 报告期内本基金托管人合规守信情况声明	20
5.2 托管人对报告期内本基金投资运作合规守信、净值计算、利润分配等情况的说明	20
5.3 托管人对本年度报告中财务信息等内容的真实、准确和完整发表意见	20
§ 6 审计报告	21
6.1 审计报告基本信息	21
6.2 审计报告的基本内容	21
§ 7 年度财务报表	23
7.1 资产负债表	23
7.2 利润表	24
7.3 净资产变动表	25
7.4 报表附注	27
§ 8 投资组合报告	56

8.1 期末基金资产组合情况	56
8.2 报告期末按行业分类的股票投资组合	57
8.3 期末按公允价值占基金资产净值比例大小排序的所有股票投资明细	58
8.4 报告期内股票投资组合的重大变动	59
8.5 期末按债券品种分类的债券投资组合	81
8.6 期末按公允价值占基金资产净值比例大小排序的前五名债券投资明细	81
8.7 期末按公允价值占基金资产净值比例大小排序的所有资产支持证券投资明细	81
8.8 报告期末按公允价值占基金资产净值比例大小排序的前五名贵金属投资明细	82
8.9 期末按公允价值占基金资产净值比例大小排序的前五名权证投资明细	82
8.10 本基金投资股指期货的投资政策	82
8.11 报告期末本基金投资的国债期货交易情况说明	82
8.12 投资组合报告附注	82
§ 9 基金份额持有人信息	83
9.1 期末基金份额持有人户数及持有人结构	83
9.2 期末基金管理人的从业人员持有本基金的情况	83
9.3 期末基金管理人的从业人员持有本开放式基金份额总量区间情况	83
9.4 期末兼任私募资产管理计划投资经理的基金经理本人及其直系亲属持有本人管理的产品情况	84
9.5 发起式基金发起资金持有份额情况	84
§ 10 开放式基金份额变动	84
§ 11 重大事件揭示	85
11.1 基金份额持有人大会决议	85
11.2 基金管理人、基金托管人的专门基金托管部门的重大人事变动	85
11.3 涉及基金管理人、基金财产、基金托管业务的诉讼	85
11.4 基金投资策略的改变	85
11.5 为基金进行审计的会计师事务所情况	85
11.6 管理人、托管人及相关从业人员受调查或处罚等情况	86
11.7 基金租用证券公司交易单元的有关情况	86
11.8 其他重大事件	87
§ 12 影响投资者决策的其他重要信息	89
12.1 报告期内单一投资者持有基金份额比例达到或超过 20%的情况	89
12.2 影响投资者决策的其他重要信息	89
§ 13 备查文件目录	90
13.1 备查文件目录	90
13.2 存放地点	90
13.3 查阅方式	90

§ 2 基金简介

2.1 基金基本情况

基金名称	鹏华远见精选混合型发起式证券投资基金	
基金简称	鹏华远见精选混合发起式	
基金主代码	019820	
基金运作方式	契约型开放式	
基金合同生效日	2023 年 11 月 28 日	
基金管理人	鹏华基金管理有限公司	
基金托管人	上海银行股份有限公司	
报告期末基金份额总额	25,597,152.26 份	
基金合同存续期	不定期	
下属分级基金的基金简称	鹏华远见精选混合发起式 A	鹏华远见精选混合发起式 C
下属分级基金的交易代码	019820	019821
报告期末下属分级基金的份额总额	15,427,061.78 份	10,170,090.48 份

2.2 基金产品说明

投资目标	本基金在科学严谨的资产配置框架下，严格控制基金资产风险，力争实现基金资产的长期稳健增值。
投资策略	<p>1、资产配置策略</p> <p>本基金将密切关注宏观经济走势，深入分析货币和财政政策、国家产业政策以及资本市场资金环境、证券市场走势等，综合考量各类资产的市场容量、市场流动性和风险收益特征等因素，在固定收益类资产和权益类资产等资产类别之间进行动态配置，确定资产的最优配置比例。</p> <p>2、股票投资策略</p> <p>本基金通过自上而下及自下而上相结合的方法挖掘优质的公司，构建股票投资组合。</p> <p>（1）自上而下的行业遴选</p> <p>本基金将在考虑当前经济形势和资本市场特征的基础上，结合行业生命周期、宏观经济周期不同阶段的行业景气程度以及股票市场行业轮动规律的基础上，自上而下地进行行业遴选，重点关注行业增长前景、行业利润前景和行业成功要素。对行业增长前景，主要分析行业的外部发展环境、行业的生命周期以及行业波动与经济周期的关系等；对行业利润前景，主要分析行业结构，特别是业内竞争的方式、业内竞争的激烈程度、以及业内厂商的谈判能力等。基于对行业结构的分析形成对业内竞争的关键成功要素的判断，为预测企业经营环境的变化建立起扎实的基础。同时，本基金将根据宏观经济及证券市场环境的变化，及时对行业配置进行动态调整。</p>

	<p>(2) 自下而上的个股选择</p> <p>本基金通过定性和定量相结合的方法进行自下而上的个股选择，对企业成长性及基本面进行综合的研判，精选优质个股。</p> <p>1) 定性分析</p> <p>本基金通过以下两方面标准对股票的成长性及基本面进行研究分析并筛选出优质的公司：</p> <p>一方面是竞争力分析，通过对公司竞争策略和核心竞争力的分析，选择具有可持续竞争优势的公司或未来具有广阔成长空间的公司。就公司竞争策略，基于行业分析的结果判断策略的有效性、策略的实施支持和策略的执行成果；就核心竞争力，分析公司的现有核心竞争力，并判断公司能否利用现有的资源、能力和定位取得可持续竞争优势。</p> <p>另一方面是管理层分析，通过着重考察公司的管理层以及管理制度，选择具有良好治理结构、管理水平较高的优质公司。</p> <p>2) 定量分析</p> <p>A、估值水平合理。本基金考察企业贴现现金流以及内在价值贴现，结合市盈率（市值/净利润）、市净率（市值/净资产）、市销率（市值/营业收入）等指标衡量股价是否处于合理的估值区间，并且基于公司所属的不同行业，采取不同的估值方法，以此寻找不同行业股票的合理价格区间，并进行动态调整。</p> <p>B、成长性较高。本基金采用年复合营业收入增长率、盈利增长率、息税前利润增长率、净资产收益率以及现金流量增长率等指标综合考察上市公司的成长性。一般来说，如果上述指标能够持续保持同步增长，且不低于行业平均水平，则基本可以认为这个企业具有良好的成长性。</p> <p>C、盈利能力较强。本基金重点考察主营业务收入、ROE、经营现金流、盈利波动程度四大关键指标，关注具备领先优势、盈利质量较高、盈利能力较强的上市公司。</p> <p>(3) 港股通标的股票投资策略</p> <p>本基金所投资港股通标的股票除适用上述个股投资策略外，还需关注：</p> <p>1) 在港股市场上市、具有行业代表性的优质中资公司；</p> <p>2) 具有行业稀缺性的香港本地和外资公司；</p> <p>3) 港股市场在行业结构、估值、AH 股折溢价、分红率等方面具有吸引力的投资标的。</p> <p>3、存托凭证投资策略</p> <p>本基金将根据本基金的投资目标和股票投资策略，基于对基础证券投资价值的深入研究判断，进行存托凭证的投资。</p> <p>4、债券投资策略</p> <p>本基金债券投资将采取久期策略、收益率曲线策略、骑乘策略、息差策略、个券选择策略、信用策略等积极投资策略，自上而下地管理组合的久期，灵活地调整组合的券种搭配，同时精选个券，以增强组合的持有期收益。</p> <p>本基金可投资可转换债券及可交换债券，可转换债券及可交换债券兼具债权和股权双重属性，本基金将通过对目标公司股票的投</p>
--	---

	<p>资价值分析和债券价值分析综合开展投资决策，以增强本基金的收益。</p> <p>5、股指期货投资策略 本基金将根据风险管理的原则，以套期保值为目的，选择流动性好、交易活跃的股指期货合约，充分考虑股指期货的风险收益特征，通过多头或空头的套期保值策略，以改善投资组合的投资效果。</p> <p>6、资产支持证券的投资策略 本基金将综合运用战略资产配置和战术资产配置进行资产支持证券的投资组合管理，并根据信用风险、利率风险和流动性风险变化积极调整投资策略，严格遵守法律法规和基金合同的约定，在保证本金安全和基金资产流动性的基础上获得稳定收益。</p> <p>7、参与融资业务策略 本基金可在综合考虑预期收益、风险、流动性等因素基础上，参与融资业务。 未来，随着证券市场投资工具的发展和丰富，本基金可在履行适当程序后相应调整和更新相关投资策略，并在招募说明书中更新并公告。</p>
业绩比较基准	中证 500 指数收益率*70%+恒生指数收益率×10%（经汇率估值调整）+中证综合债指数收益率*20%
风险收益特征	本基金属于混合型基金，其预期收益及预期风险高于债券型基金和货币市场基金，但低于股票型基金。本基金若投资港股通标的股票，会面临港股通机制下因投资环境、投资标的、市场制度以及交易规则等差异带来的特有风险。

注：无。

2.3 基金管理人和基金托管人

项目		基金管理人	基金托管人
名称		鹏华基金管理有限公司	上海银行股份有限公司
信息披露 负责人	姓名	高永杰	周直毅
	联系电话	0755-81395402	021-68475608
	电子邮箱	xxpl@phfund.com.cn	custody@bosscn.com
客户服务电话		4006788533	95594
传真		0755-82021126	021-68476901
注册地址		深圳市福田区福华三路 168 号深圳国际商会中心第 43 楼	上海市黄浦区中山南路 688 号
办公地址		深圳市福田区福华三路 168 号深圳国际商会中心第 43 楼	中国（上海）自由贸易试验区银城中路 168 号 37 层
邮政编码		518048	200120
法定代表人		张纳沙	顾建忠

2.4 信息披露方式

本基金选定的信息披露报纸名称	《证券时报》
登载基金年度报告正文的管理人互联网网址	http://www.phfund.com.cn

基金年度报告备置地点	深圳市福田区福华三路 168 号深圳国际商会中心 第 43 层鹏华基金管理有限公司
------------	--

2.5 其他相关资料

项目	名称	办公地址
会计师事务所	毕马威华振会计师事务所(特殊普通合伙)	中国北京东城区东长安街 1 号东方广场毕马威大楼 8 层
注册登记机构	鹏华基金管理有限公司	深圳市福田区福华三路 168 号深圳国际商会中心第 43 层

§ 3 主要财务指标、基金净值表现及利润分配情况

3.1 主要会计数据和财务指标

金额单位：人民币元

3.1.1 期间数据和指标	2025 年		2024 年		2023 年 11 月 28 日(基金合同生效日)-2023 年 12 月 31 日	
	鹏华远见精选混合发起式 A	鹏华远见精选混合发起式 C	鹏华远见精选混合发起式 A	鹏华远见精选混合发起式 C	鹏华远见精选混合发起式 A	鹏华远见精选混合发起式 C
本期已实现收益	6,047,010.84	5,322,776.93	-66,609.06	-13.27	-93,474.42	-498.26
本期利润	8,075,120.49	5,280,398.21	153,932.06	457.65	-50,894.58	-283.93
加权平均基金份额本期利润	0.6318	0.5625	0.0148	0.0089	-0.0050	-0.0056
本期加权平均净值利润率	43.08%	34.12%	1.51%	0.91%	-0.50%	-0.56%
本期基金份额净值	69.53%	68.70%	1.40%	0.81%	-0.50%	-0.56%

增长率						
3.1.2 期末数据和指标	2025 年末		2024 年末		2023 年末	
期末可供分配利润	7,224,218.14	4,561,469.56	-170,318.64	-1,134.47	-93,474.42	-498.26
期末可供分配基金份额利润	0.4683	0.4485	-0.0161	-0.0226	-0.0092	-0.0098
期末基金资产净值	26,386,191.66	17,199,181.16	10,654,533.14	50,356.96	10,083,394.96	50,770.51
期末基金份额净值	1.7104	1.6912	1.0089	1.0025	0.9950	0.9944
3.1.3 累计期末指标	2025 年末		2024 年末		2023 年末	
基金份额累计净值增长率	71.04%	69.12%	0.89%	0.25%	-0.50%	-0.56%

注：（1）本期已实现收益指基金本期利息收入、投资收益、其他收入（不含公允价值变动收益）扣除相关费用和信用减值损失后的余额，本期利润为本期已实现收益加上本期公允价值变动收益等未实现收益。

（2）所述基金业绩指标不包括持有人认购或交易基金的各项费用（例如，开放式基金的申购赎回费、基金转换费等），计入费用后实际收益水平要低于所列数字。

（3）期末可供分配利润，采用期末资产负债表中未分配利润期末余额和未分配利润中已实现

部分的期末余额的孰低数。表中的“期末”均指报告期最后一日，即 12 月 31 日，无论该日是否为开放日或交易所的交易日。

(4) 本基金合同于 2023 年 11 月 28 日生效，至 2023 年 12 月 31 日未满一年，故 2023 年的数据和指标为非完整会计年度数据。

3.2 基金净值表现

3.2.1 基金份额净值增长率及其与同期业绩比较基准收益率的比较

鹏华远见精选混合发起式 A

阶段	份额净值增长率①	份额净值增长率标准差②	业绩比较基准收益率③	业绩比较基准收益率标准差④	①-③	②-④
过去三个月	-4.56%	1.72%	0.12%	0.95%	-4.68%	0.77%
过去六个月	28.25%	2.01%	18.45%	0.89%	9.80%	1.12%
过去一年	69.53%	2.04%	23.83%	0.99%	45.70%	1.05%
自基金合同生效起至今	71.04%	1.64%	31.63%	1.16%	39.41%	0.48%

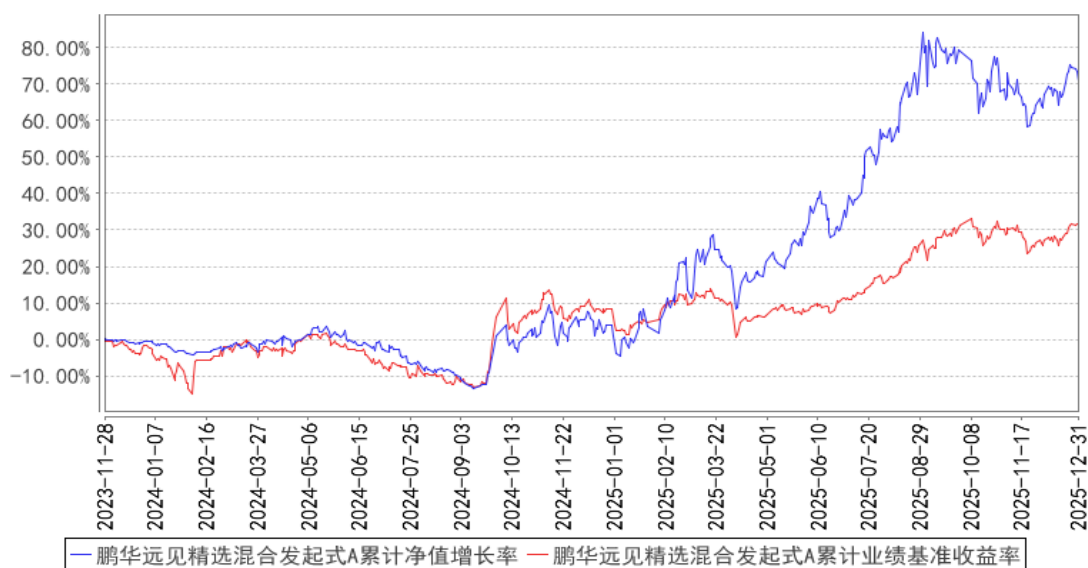
鹏华远见精选混合发起式 C

阶段	份额净值增长率①	份额净值增长率标准差②	业绩比较基准收益率③	业绩比较基准收益率标准差④	①-③	②-④
过去三个月	-4.57%	1.72%	0.12%	0.95%	-4.69%	0.77%
过去六个月	28.07%	2.00%	18.45%	0.89%	9.62%	1.11%
过去一年	68.70%	2.04%	23.83%	0.99%	44.87%	1.05%
自基金合同生效起至今	69.12%	1.64%	31.63%	1.16%	37.49%	0.48%

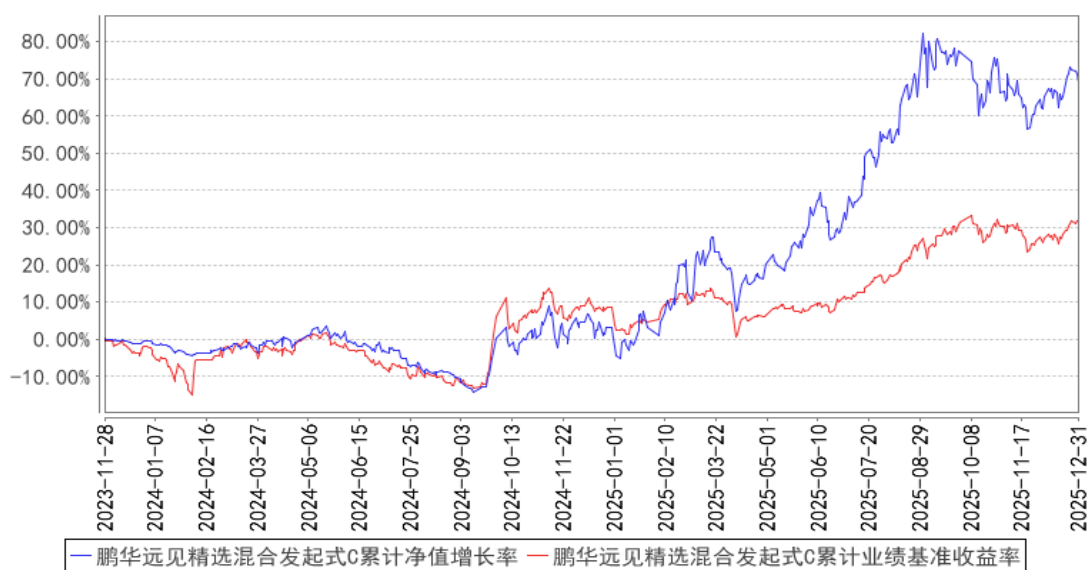
注：业绩比较基准=中证 500 指数收益率*70%+恒生指数收益率×10%（经汇率估值调整）+中证综合债指数收益率*20%。

3.2.2 自基金合同生效以来基金份额累计净值增长率变动及其与同期业绩比较基准收益率变动的比较

鹏华远见精选混合发起式A累计净值增长率与同期业绩比较基准收益率的历史走势图



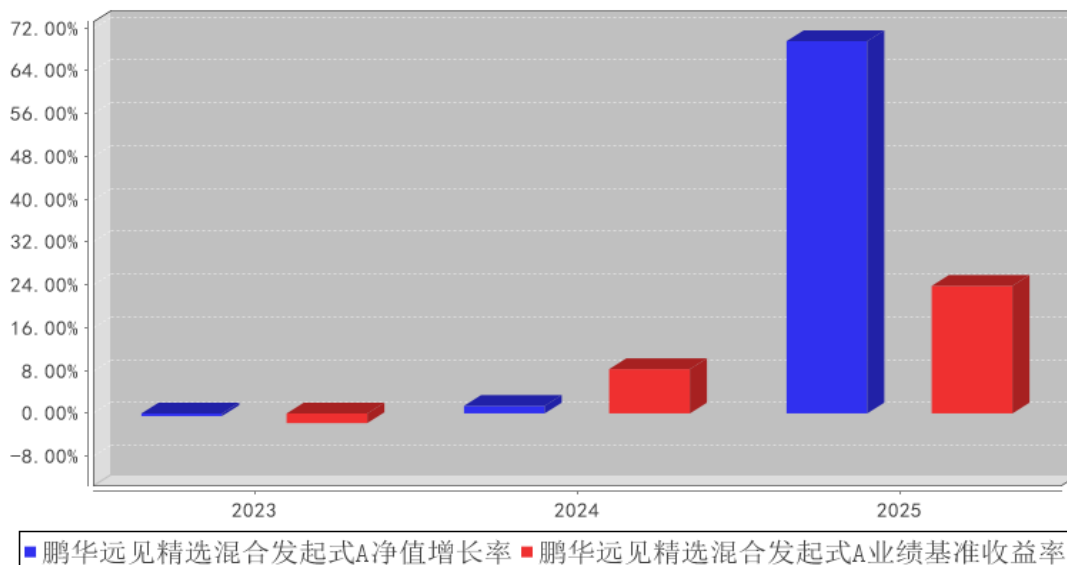
鹏华远见精选混合发起式C累计净值增长率与同期业绩比较基准收益率的历史走势图



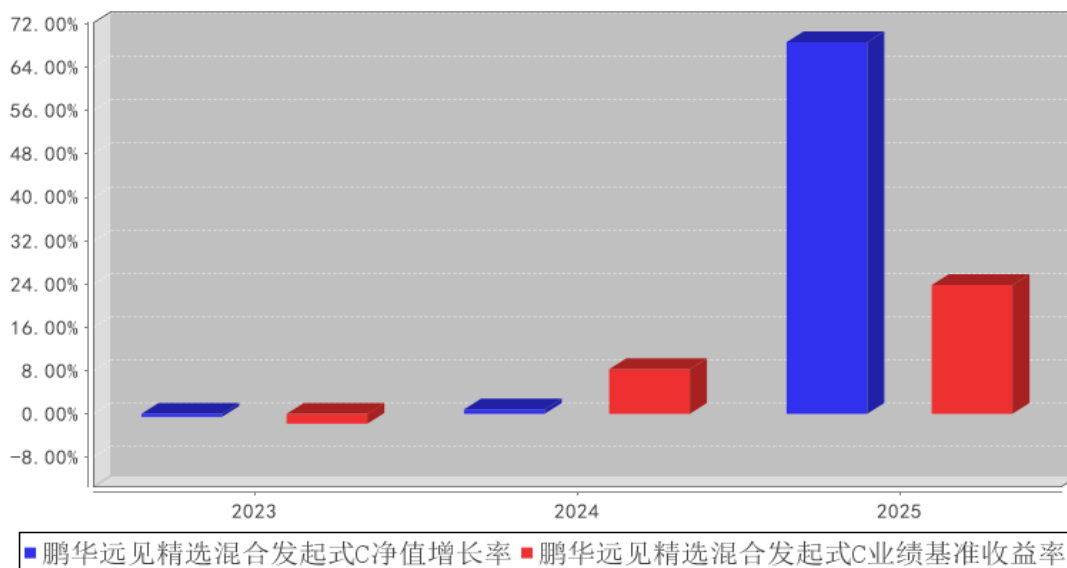
注：1、本基金基金合同于 2023 年 11 月 28 日生效。2、截至建仓期结束，本基金的各项投资比例已达到基金合同中规定的各项比例。

3.2.3 自基金合同生效以来基金每年净值增长率及其与同期业绩比较基准收益率的比较

鹏华远见精选混合发起式A基金每年净值增长率与同期业绩比较基准收益率的对比图



鹏华远见精选混合发起式C基金每年净值增长率与同期业绩比较基准收益率的对比图



注：合同生效当年按照实际存续期计算，不按整个自然年度进行折算。

3.3 其他指标

注：无。

3.4 过去三年基金的利润分配情况

注：无。

§ 4 管理人报告

4.1 基金管理人及基金经理情况

4.1.1 基金管理人及其管理基金的经验

鹏华基金管理有限公司成立于 1998 年 12 月 22 日，业务范围包括基金募集、基金销售、资产管理及中国证监会许可的其他业务。截至本报告期末，公司股东由国信证券股份有限公司、意大利欧利盛资本资产管理股份公司（Eurizon Capital SGR S.p.A.）、深圳市北融信投资发展有限公司组成，公司性质为中外合资企业，公司注册资本 15,000 万元人民币。截至本报告期末，公司管理资产总规模为 13,677 亿元，公司管理着 387 只公募基金，20 只社保基金、养老基金及划转资本组合。历经二十余年基金投资管理实践，公司在基金投资运作、风险控制等方面积累了丰富的经验。

4.1.2 基金经理（或基金经理小组）及基金经理助理简介

姓名	职务	任本基金的基金经理（助理）期限		证券从业年限	说明
		任职日期	离任日期		
王子建	本基金的基金经理	2023-11-28	-	10 年	王子建先生, 国籍中国, 工学硕士, 10 年证券从业经验。曾任嘉实基金管理有限公司基金经理。2022 年 11 月加盟鹏华基金管理有限公司, 现担任权益投资三部基金经理。2023 年 11 月至今担任鹏华远见精选混合型发起式证券投资基金基金经理, 2025 年 07 月至今担任鹏华创新未来混合型证券投资基金 (LOF) 基金经理, 王子建先生具备基金从业资格。

注：1. 任职日期和离任日期均指公司作出决定后正式对外公告之日；担任新成立基金基金经理的，任职日期为基金合同生效日。2. 证券从业的含义遵从行业协会关于从业人员资格管理规定的有关规定。

4.1.3 期末兼任私募资产管理计划投资经理的基金经理同时管理的产品情况

注：本基金基金经理未兼任私募资产管理计划投资经理。

4.1.4 基金经理薪酬机制

本基金基金经理未兼任私募资产管理计划投资经理，不涉及基金经理薪酬激励与私募资产管理计划浮动管理费或产品业绩表现挂钩的情况。

4.2 管理人对报告期内本基金运作合规守信情况的说明

报告期内，本基金管理人严格遵守《证券投资基金法》等法律法规、中国证监会的有关规定以及基金合同的约定，本着诚实守信、勤勉尽责的原则管理和运作基金资产，在严格控制风险的

基础上，为基金份额持有人谋求最大利益。本报告期内，本基金运作合规，不存在违反基金合同和损害基金份额持有人利益的行为。

4.3 管理人对报告期内公平交易情况的专项说明

4.3.1 公平交易制度和控制方法

根据中国证监会《证券投资基金管理公司公平交易制度指导意见》，公司制定了《鹏华基金管理有限公司公平交易管理规定》，将公司所管理的封闭式基金、开放式基金、社保组合、养老组合、特定客户资产管理组合等不同资产组合的授权、研究分析、投资决策、交易执行、业绩评估等投资管理活动均纳入公平交易管理，在业务流程和岗位职责中制定公平交易的控制规则和控制活动，建立对公平交易的执行、监督及审核流程，严禁在不同投资组合之间进行利益输送。

在投资研究环节：1、公司使用唯一的研究报告发布平台“研究报告管理平台”，确保各投资组合在获得投资信息、研究支持、投资建议和实施投资决策方面享有公平的机会；2、公司严格按照《股票库管理规定》、《信用债券投资与风险控制管理规定》，执行股票及信用产品出入库及日常维护工作，确保相关证券入库以内容严谨、观点明确的研究报告作为依据；3、在公司股票库基础上，各涉及股票投资的资产组合根据各自的投资目标、投资风格、投资范围和防范关联交易的原则分别建立资产组合股票库，基金经理在股票库基础上根据投资授权以及基金合同择股方式构建具体的投资组合；4、严格执行投资授权制度，明确投资决策委员会、分管投资副总裁、基金经理等各主体的职责和权限划分，合理确定基金经理的投资权限，超过投资权限的操作，应严格履行审批程序。

在交易执行环节：1、所有公司管理的资产组合的交易必须通过集中交易室完成，集中交易室负责建立和执行交易分配制度，确保各投资组合享有公平的交易执行机会；2、针对交易所公开竞价交易，集中交易室应严格启用恒生交易系统内的公平交易程序，交易系统则自动启用公平交易功能，由系统按照“未委托数量”的比例对不同资产组合进行委托量的公平分配；如果相关基金经理坚持以不同的价格进行交易，且当前市场价格不能同时满足多个资产组合的指令价格要求时，交易系统自动按照“价格优先”原则进行委托；当市场价格同时满足多个资产组合的指令价格要求时，则交易系统自动按照“同一指令价格下的公平交易”模式，进行公平委托和交易量分配；3、银行间市场交易、交易所大宗交易等非集中竞价交易需依据公司《股票投资交易流程》和《固定收益投资管理流程》的规定执行；银行间市场交易、交易所大宗交易等以公司名义进行的交易，各投资组合经理应在交易前独立确定各投资组合的交易价格和数量，公司按照价格优先、比例分配的原则对交易结果进行分配；4、新股、新债申购及非公开定向增发交易需依据公司《新股申购流程》、《固定收益投资管理流程》和《非公开定向增发流程》的规定执行，对新股和新

债申购方案和分配过程进行审核和监控。

在交易监控、分析与评估环节：1、为加强对日常投资交易行为的监控和管理，杜绝利益输送、不公平交易等违规交易行为，防范日常交易风险，公司明确了关注类交易的界定及对应的监控和评估措施机制；所监控的交易包括但不限于：交易所公开竞价交易中同日同向交易的交易时机和交易价差、不同投资组合临近交易日的同向交易和反向交易的交易时机和交易价差、关联交易、债券交易收益率偏离度、成交量和成交价格异常、银行间债券交易对手交易等；2、将公平交易作为投资组合业绩归因分析和交易绩效评价的重要关注内容，发现的异常情况由投资监察员进行分析；3、风控管理部分别于每季度和每年度编写《公平交易执行情况检查报告》，内容包括关注类交易监控执行情况、不同投资组合的整体收益率差异分析和同向交易价差分析。

4.3.2 公平交易制度的执行情况

报告期内，本基金管理人严格执行公平交易制度，确保不同投资组合在研究、交易、分配等各环节得到公平对待。公司对不同投资组合在不同时间窗口下（日内、3日内、5日内）的同向交易价差进行专项分析，未发现不公平对待各组合或组合间相互利益输送的情况。

4.3.2.1 增加执行的基金经理公平交易制度执行情况及公平交易管理情况

本基金基金经理未兼任私募资产管理计划投资经理。

4.3.3 异常交易行为的专项说明

报告期内，本基金未发生违法违规且对基金财产造成损失的异常交易行为。本报告期内未发生基金管理人管理的所有投资组合参与的交易所公开竞价同日反向交易成交较少的单边交易量超过该证券当日成交量的 5%的情况。

4.4 管理人对报告期内基金的投资策略和业绩表现的说明

4.4.1 报告期内基金投资策略和运作分析

2025 年对于广大投资者来说是一个收获颇丰的年份。在这一年里，A 股主要指数都获得了涨幅，其中上证指数涨幅 18.41%，沪深 300 涨幅 17.66%，创业板指涨幅 49.57%，科创 50 涨幅 35.92%。港股市场也获得不错的上涨，其中恒生指数上涨 27.77%，恒生科技上涨 23.45%。在这一年里，我们的组合也取得了较好的成绩，全年取得了 69.53%的涨幅，位于市场前列，我们为能够给投资者取得较好回报而感到由衷的高兴。

我们还是希望重申我们的投资理念。首先，本基金是一个全市场基金，而不是赛道基金或者行业基金。基金经理一直以来对自己的定位是全市场综合型基金经理，而非行业基金经理，更不是赛道选手。这要求基金经理对科技成长、消费医药、红利类资产都要十分熟悉，以适应不同市场环境，尽可能在大部分市场风格下抓住市场的主线机会，为投资者创造超额回报。其次，我们

的方法论的核心是“中观比较、聚焦主线”。我们一般会从以下三个维度去构建组合。首先是从宏观策略层面去分析市场风格；其次是进行中观维度的行业比较；第三是个股挖掘。其中，中观行业比较是我们投资策略的核心。关于“聚焦主线”，是因为市场短期诱惑很多，尤其是在“牛市”中，可能大部分公司都会涨，那么我们的精力和资金应该如何配置呢？根据我们的经验，只要强劲的产业趋势和持续超预期的业绩才能获得最大的超额回报，才是我们真正要把握和聚焦的主线。

回顾 2025 年的资本市场，AI 硬件和资源品是最重要的两条主线。

AI 硬件的主线逻辑在今年取得了进一步加强和确认——北美四大云厂商（亚马逊/Meta/谷歌/微软）2025 年合计资本开支从年初的约 3000 亿美元逐步上调到年底的 4000 亿美元左右，并且指引 2026 年仍会在高基数上继续加码；而国内以阿里和字节为代表的互联网大厂，对 AI 的投资强度也在持续提升。另一方面，在应用端，2025 年是全球大模型行业从“性能竞赛”转向“效率落地”的关键一年，国内外的模型更新迭代加速——从年初 Deepseek-R1 的横空出世，到 OpenAI 陆续推出 GPT-4o 和 GPT-5.3，再到下半年谷歌的 Gemini 完成多模态升级的惊艳。我们看到全球消耗的 tokens 持续高速增长，印证了“投入—成长—再投入”的 AI 正循环逻辑正在被验证。尽管偶有“AI 泡沫论”的论调出现，但全球科技巨头在 AI 基础设施上的投入并没有放缓。

有色金属是全年表现最好的行业，商品价格不断创出新高。2025 年，伦银现货涨幅 148%，COMEX 黄金涨幅 64%，LME 铜涨幅 42%，LME 铝涨幅 17%等等，商品的价格上涨给相关公司的业绩带来了巨大弹性，虽然年内涨幅巨大，但展望 2026 年仍有可观的空间。本轮金属牛市的底层逻辑，一方面是全球降息大环境和地缘政治风险，一方面是 AI 等新兴产业驱动的部分工业金属需求增长，目前来看，这两个底层逻辑仍具备持续性。

除了 AI 硬件和资源品，创新药、机器人等成长赛道在 2025 年也取得了很好的表现，而这也依赖于各自产业的实质进步。我们的组合对上述主线方向均有配置，尤其是二、三季度对创新药和 AI 硬件机会的积极把握，为组合带来了较大的收益。

4.4.2 报告期内基金的业绩表现

截至本报告期末，本报告期 A 类份额净值增长率为 69.53%，同期业绩比较基准增长率为 23.83%；C 类份额净值增长率为 68.70%，同期业绩比较基准增长率为 23.83%。

4.5 管理人对宏观经济、证券市场及行业走势的简要展望

关于对今年市场和行业的展望，我们从以下几个维度展开。

首先，宏观层面来看，今年国内宏观预计仍然是一个寻底的过程。2025 年一到四季度经济增速分别为 5.4%、5.3%、4.8%、4.5%，全年 GDP 增速完成了 5.0% 的目标，但呈现明显的前高后低的特征，尤其是下半年经济的部分领域（比如基建投资、房地产销售）出现了失速。2026 年作为“十

五五”首年，预计经济增速目标仍然不低，但实际面对的增长压力是显而易见的（尤其上半年），需跟踪后续有无进一步的经济刺激政策以及落地情况。货币和信用政策近年来首次从稳健转向积极，市场流动性充裕。对于 26 年的展望，出口仍然会是主要增长引擎，内需消费警惕“回落效应”，房地产继续回落，固定资产投资收缩态势预计将逐步企稳。

进而，我们认为 2026 年科技成长仍然是市场的主线，主要机会仍然诞生在科技成长领域。从行业边际变化的视角来看，科技创新是当下出现最大边际变化的方向，也是全球共振的方向，甚至可以下一个初步的结论——人类正处在以人工智能为主要驱动力的第四次科技革命当中。要想看清楚我们当下所处在的科技周期，可能要有有一个数百年的科技视角。我们都知道历史上人类经历了三次科技革命，分别是 18 世纪下半叶的蒸汽革命，19 世纪末的电气革命和 20 世纪下半叶的信息革命。谈及人工智能，人类至少已经探索了近 80 年——1950 年，英国数学家图灵在论文《计算机与智能》中首次提出了“图灵测试”——用于判断机器是否具备人类智能的测试方法。1956 年，约翰·麦卡锡在达特茅斯会议上首次提出了“人工智能”（Artificial Intelligence）的概念。随后的几十年里，探索了专家系统、神经网络等各种发展路径；2017 年，注意力机制随着《Attention Is All You Need》论文横空出世，成为当前主流大模型的奠基性理论；这才有了当下 ChatGPT 为代表各种大模型的蓬勃发展。谈及人形机器人，世界上第一台人形机器人并非 Optimus，而是 1973 年日本早稻田大学推出的 WABOT-1。这样算起来，人类在人形机器人上的探索也超过了 50 年。同样的，可控核聚变、商业航天、量子计算等，都经历了几十年的发展，在当下取得了突破性的进步。科技发展是有周期的，人类并不是每年都能有人工智能这个级别的突破性的科技进展。我们能在当下经历人工智能、人形机器人、商业航天等诸多科技方向的突破性进步，是一种偶然，也是一种幸运。也许再过数十年，我们可以比较明确地对当下作一个结论——人类正在经历第四次科技革命。

更重要的是，中国基本错失了过去三次科技革命的发展机会，然而在本次科技创新周期中，中国将是最主要的参与者，在部分领域是引领者——中国引领了全球 AI 的开源生态，基本实现了从硬件到模型的自主可控闭环；在机器人领域，中国供应链成为全球不可或缺的存在；除此之外，中国还在下一代肿瘤药物、可控核聚变等核心技术领域也达到了全球领先水平。商业航天领域，我们和美国还有不小差距，但随着高层的高度重视和强势支持，有望持续缩小差距。

在明确了科技创新主线后，进一步的问题是，在众多科技方向中，应当如何取舍？

第一，我们认为 AI 硬件仍然是确定性最高的方向。全球 AI 产业已经进入到“资本投入快速增长——算力消耗快速增长——商业化逐步完善”的正向循环里。2025 年全球在 AI 上的资本支出约 4000-5000 亿美元，而英伟达的 CEO 黄仁勋认为 2030 年全球在 AI 上的资本支出将达到 3-4

万亿美元，这将驱动全球经济增长 2 个百分点以上（据 IMF，2025 年全球 GDP 约 117 万亿美元）。那么能够参与到全球 AI 基建中的核心供应商在未来 5 年仍有非常可观的增长。最近的产业变化更是印证了这一点——我们观察到 AI 正在引起半导体各个环节的涨价，H100 的租赁价格也在上涨，即使我们已经投建了大量的算力基础设施，但仍然不能满足实际的应用需求。在 AI 硬件方向，我们一方面紧紧把握全球 AI 基建的核心参与者，另一方面，尤其关注技术升级迭代的方向上的重要卡位者——对于 AI 来说，目前是 1 到 10，但对于处在技术升级方向上的赛道和公司，很可能是从 0 到 1 的机会。

第二，按照产业周期的发展规律，今年我们会开始关注 AI 应用方向的机会。任何一轮科技周期，总体上来说都要经历“硬件基础设施建设——软件和应用爆发——商业模式探索与迭代”三个阶段。而去年底的“AI 泡沫论”的一个核心讨论就是商业应用还不成熟，硬件端的投入是否已经太冗余。AI 应用的崛起成为 AI 产业生态的最后一道闭环，届时也将终结所有的“AI 泡沫论”。值得欣慰的是，tokens 消耗量仍然保持快速增长，表明 AI 的需求是真实存在的，随着大模型的持续迭代和应用产品的打磨完善，我们很可能在未来 1-2 年里看到不少 AI 应用公司取得可观收入。今年春节，国内各大模型厂商已经明确参与“红包大战”，大模型将迎来快速的推广普及期。

第三，我们认为商业航天是今年值得高度关注的主题机会。我们认为需要提高对商业航天的理解和认知，这有可能是政策、技术、资本、需求共振的重要主题。政策上，“航天强国”建设明确写进“十五五”规划；2024-2025 年连续写入政府工作报告；2025 年 11 月，国家正式设立商业航天司；十余省市出台专项支持政策。技术上，可回收火箭技术取得实质性突破，垂直起降技术完成百米级验证，卫星及火箭制造开启“流水线”生产阶段，量产能力大幅提升，成本结构优化。资本上，一二级市场资金活跃——超 10 家商业航天企业陆续接受 IPO 辅导，进入上市流程；二级市场对该方向的关注度也在快速提升。需求上，军事战略需求和低轨资源需求共同推动商业航天爆发式增长。2025 年底，中国向国际电信联盟（ITU）一次性提交了超 20 万颗卫星的资源需求；而就在 2026 年 1 月底，Space X 更是向美国联邦通信委员会（FCC）系统性披露了一项极具颠覆性的太空基础设施建设计划——在 500 至 2000 公里的近地轨道范围内部署规模最多高达 100 万颗卫星。这一计划，在数量级上远超当前的 Starlink 星座。

除了上述提及的科技创新方向，我们也会对国产创新药、机器人等产业进展保持持续的关注和跟踪。另外，AI 等新质生产力拉动部分金属需求的增长，带来金属价格的持续上行，也在我们的关注范围内。

最后，我们仍要向关注和支持我们的投资者重申：我们的投资策略是基于中观行业比较的全市场投资。本人作为基金经理，一直践行勤勉尽职的工作态度和深度专业的投研态度，来持续优

化组合结构。我们将保持一如既往的心态和动作——适度分散行业配置，不断挖掘行业和个股机会，同时注重回撤控制——希望通过我们日复一日的勤勉努力，带给投资者持续的超额回报和良好的持有体验，不负持有人信任。

4.6 管理人内部有关本基金的监察稽核工作情况

本报告期内，基金管理人继续完善内部控制、提升风险管理水平，着重开展了以下各项工作：

1、继续完善内部控制体系

公司根据法律法规、监管要求及业务发展需求，不断优化现有的标准化业务流程体系，强调业务流程服务于加强风险防范和提升运营效率，通过信息技术手段持续提升业务操作的系统化程度，并不断优化。

2、规范基金销售业务，保证基金销售业务的合法合规性

报告期内，在基金募集和持续营销活动中，公司严格规范基金销售业务，按照《公开募集证券投资基金销售机构监督管理办法》及相关法规规定审查宣传推介材料，逐步落实反洗钱法律法规各项要求，并督促销售部门做好投资者教育工作。

3、开展以风险为导向的内部稽核

报告期内，监察稽核部开展了对信息技术管理、投资相关流程、员工行为、反洗钱业务、子公司管理和公司日常运作的定期监察稽核与专项监察稽核。监察稽核人员开展了以风险为导向的内部稽核，通过稽核发现提高了公司标准化操作流程的执行效率，优化了标准化操作流程手册。报告期内，公司未发生重大风险事件。

4.7 管理人对报告期内基金估值程序等事项的说明

本基金管理人按照企业会计准则、中国证监会相关规定、中国证券投资基金业协会相关指引和基金合同关于估值的约定，对基金所持有的投资品种进行估值。本基金管理人已制定基金估值和份额净值计价的业务管理制度，明确基金估值的程序和技术。

本基金管理人使用可靠的估值业务系统，估值人员熟悉各类投资品种的估值原则和具体估值程序。估值流程中包含风险监测、控制和报告机制。本基金托管人根据法律法规要求履行估值及净值计算的复核责任。本基金管理人设有估值委员会，由登记结算部、风控管理部、监察稽核部、各投资部门、研究部门负责人、基金经理等成员组成，估值委员会成员具有多年的证券、基金从业经验，熟悉相关法律法规，具备投资、研究、风险管理、法律合规和基金估值运作等方面的专业能力。基金经理可与估值委员会成员共同商定估值原则和政策，但不参与日常估值的执行。

基金管理人改变估值技术，导致基金资产净值发生重大变化的，对所采用的相关估值技术、假设及输入值的适当性咨询会计师事务所的专业意见。

本报告期内，参与估值流程各方之间无重大利益冲突。

本基金管理人已与第三方定价服务机构签署服务协议，由其按约定提供相关参考数据。

4.8 管理人对报告期内基金利润分配情况的说明

1、截止本报告期末，鹏华远见精选混合发起式 A 期末可供分配利润为 7,224,218.14 元，期末基金份额净值 1.7104 元；鹏华远见精选混合发起式 C 期末可供分配利润为 4,561,469.56 元，期末基金份额净值 1.6912 元。

2、本基金本报告期内未进行利润分配。

3、根据相关法律法规及本基金基金合同的规定，本基金管理人将会综合考虑各方面因素，在严格遵守规定前提下，对本报告期内可供分配利润适时作出相应安排。

4.9 管理人对会计师事务所出具非标准审计报告所涉相关事项的说明

无。

4.10 报告期内管理人对本基金持有人数或基金资产净值预警情形的说明

无。

§ 5 托管人报告

5.1 报告期内本基金托管人遵规守信情况声明

本报告期，本托管人严格遵守《中华人民共和国证券投资基金法》及其他有关法律法规、基金合同以及托管协议的有关约定，诚实、尽责地履行了基金托管人义务，不存在损害基金份额持有人利益的行为。

5.2 托管人对报告期内本基金投资运作遵规守信、净值计算、利润分配等情况的说明

本报告期，本托管人根据国家有关法律法规、基金合同、托管协议的规定，对本基金的投资运作、基金资产净值计算、基金费用开支等方面进行了必要的监督、复核和审查，未发现基金管理人有关损害基金份额持有人利益的行为。

报告期内，本基金的利润分配情况符合有关法律法规和基金合同的相关约定。

5.3 托管人对本年度报告中财务信息等内容的真实、准确和完整发表意见

本托管人复核了本报告中的财务指标、净值表现、利润分配情况、财务会计报告、投资组合报告等内容，认为复核内容真实、准确、完整，不存在虚假记载、误导性陈述或者重大遗漏。

§ 6 审计报告

6.1 审计报告基本信息

财务报表是否经过审计	是
审计意见类型	标准无保留意见
审计报告编号	毕马威华振审字第 2604776 号

6.2 审计报告的基本内容

审计报告标题	审计报告
审计报告收件人	鹏华远见精选混合型发起式证券投资基金全体基金份额持有人
审计意见	<p>我们审计了后附的鹏华远见精选混合型发起式证券投资基金(以下简称“该基金”) 财务报表,包括 2025 年 12 月 31 日的资产负债表,2025 年度的利润表、净资产变动表以及相关财务报表附注。</p> <p>我们认为,后附的财务报表在所有重大方面按照中华人民共和国财政部颁布的企业会计准则、《资产管理产品相关会计处理规定》(以下合称“企业会计准则”)及财务报表附注 7.4.2 中所列示的中国证券监督管理委员会(以下简称“中国证监会”)和中国证券投资基金业协会发布的有关基金行业实务操作的规定编制,公允反映了该基金 2025 年 12 月 31 日的财务状况以及 2025 年度的经营成果和净资产变动情况。</p>
形成审计意见的基础	<p>我们按照中国注册会计师审计准则(以下简称“审计准则”)的规定执行了审计工作。审计报告的“注册会计师对财务报表审计的责任”部分进一步阐述了我们在这些准则下的责任。按照中国注册会计师职业道德守则和《中国注册会计师独立性准则第 1 号——财务报表审计和审阅业务对独立性的要求》中适用于公众利益实体财务报表审计业务的独立性要求,我们独立于该基金,并履行了职业道德方面的其他责任。我们相信,我们获取的审计证据是充分、适当的,为发表审计意见提供了基础。</p>
强调事项	无。
其他事项	无。
其他信息	<p>该基金管理人鹏华基金管理有限公司(以下简称“该基金管理人”)管理层对其他信息负责。其他信息包括该基金 2025 年年度报告中涵盖的信息,但不包括财务报表和我们的审计报告。</p> <p>我们对财务报表发表的审计意见不涵盖其他信息,我们也不对其他信息发表任何形式的鉴证结论。</p> <p>结合我们对财务报表的审计,我们的责任是阅读其他信息,在此过程中,考虑其他信息是否与财务报表或我们在审计过程中了解到的情况存在重大不一致或者似乎存在重大错报。</p> <p>基于我们已执行的工作,如果我们确定其他信息存在重</p>

	<p>大错报，我们应当报告该事实。在这方面，我们无任何事项需要报告。</p>
<p>管理层和治理层对财务报表的责任</p>	<p>该基金管理人管理层负责按照企业会计准则及财务报表附注 7.4.2 中所列示的中国证监会和中国证券投资基金业协会发布的有关基金行业实务操作的规定编制财务报表，使其实现公允反映，并设计、执行和维护必要的内部控制，以使财务报表不存在由于舞弊或错误导致的重大错报。</p> <p>在编制财务报表时，该基金管理人管理层负责评估该基金的持续经营能力，披露与持续经营相关的事项（如适用），并运用持续经营假设，除非该基金预计在清算时资产无法按照公允价值处置。</p> <p>该基金管理人治理层负责监督该基金的财务报告过程。</p>
<p>注册会计师对财务报表审计的责任</p>	<p>我们的目标是对财务报表整体是否不存在由于舞弊或错误导致的重大错报获取合理保证，并出具包含审计意见的审计报告。合理保证是高水平的保证，但并不能保证按照审计准则执行的审计在某一重大错报存在时总能发现。错报可能由于舞弊或错误导致，如果合理预期错报单独或汇总起来可能影响财务报表使用者依据财务报表作出的经济决策，则通常认为错报是重大的。</p> <p>在按照审计准则执行审计工作的过程中，我们运用职业判断，并保持职业怀疑。同时，我们也执行以下工作：</p> <p>(1) 识别和评估由于舞弊或错误导致的财务报表重大错报风险，设计和实施审计程序以应对这些风险，并获取充分、适当的审计证据，作为发表审计意见的基础。由于舞弊可能涉及串通、伪造、故意遗漏、虚假陈述或凌驾于内部控制之上，未能发现由于舞弊导致的重大错报的风险高于未能发现由于错误导致的重大错报的风险。</p> <p>(2) 了解与审计相关的内部控制，以设计恰当的审计程序，但目的并非对内部控制的有效性发表意见。</p> <p>(3) 评价该基金管理人管理层选用会计政策的恰当性和作出会计估计及相关披露的合理性。</p> <p>(4) 对该基金管理人管理层使用持续经营假设的恰当性得出结论。同时，根据获取的审计证据，就可能导致对该基金持续经营能力产生重大疑虑的事项或情况是否存在重大不确定性得出结论。如果我们得出结论认为存在重大不确定性，审计准则要求我们在审计报告中提请报表使用者注意财务报表中的相关披露；如果披露不充分，我们应当发表非无保留意见。我们的结论基于截至审计报告日可获得的信息。然而，未来的事项或情况可能导致该基金不能持续经营。</p> <p>(5) 评价财务报表的总体列报（包括披露）、结构和内容，并评价财务报表是否公允反映相关交易和事项。</p> <p>我们与该基金管理人治理层就计划的审计范围、时间安排和重大审计发现等事项进行沟通，包括沟通我们在审计中识别出的值得关注的内部控制缺陷。</p>
<p>会计师事务所的名称</p>	<p>毕马威华振会计师事务所(特殊普通合伙)</p>

注册会计师的姓名	刘西茜	黄倾媛
会计师事务所的地址	中国北京市	
审计报告日期	2026 年 3 月 25 日	

§ 7 年度财务报表

7.1 资产负债表

会计主体：鹏华远见精选混合型发起式证券投资基金

报告截止日：2025 年 12 月 31 日

单位：人民币元

资产	附注号	本期末 2025 年 12 月 31 日	上年度末 2024 年 12 月 31 日
资产：			
货币资金	7.4.7.1	4,421,573.95	2,224,769.72
结算备付金		-	-
存出保证金		-	-
交易性金融资产	7.4.7.2	39,964,296.48	8,443,375.01
其中：股票投资		39,964,296.48	8,443,375.01
基金投资		-	-
债券投资		-	-
资产支持证券投资		-	-
贵金属投资		-	-
其他投资		-	-
衍生金融资产	7.4.7.3	-	-
买入返售金融资产	7.4.7.4	-	-
债权投资	7.4.7.5	-	-
其中：债券投资		-	-
资产支持证券投资		-	-
其他投资		-	-
其他债权投资	7.4.7.6	-	-
其他权益工具投资	7.4.7.7	-	-
应收清算款		57,056.59	64,923.55
应收股利		-	-
应收申购款		29,794.85	-
递延所得税资产		-	-
其他资产	7.4.7.8	-	-
资产总计		44,472,721.87	10,733,068.28
负债和净资产	附注号	本期末 2025 年 12 月 31 日	上年度末 2024 年 12 月 31 日
负债：			
短期借款		-	-
交易性金融负债		-	-
衍生金融负债	7.4.7.3	-	-

卖出回购金融资产款		-	-
应付清算款		-	-
应付赎回款		797,775.92	-
应付管理人报酬		46,661.85	11,272.84
应付托管费		7,776.97	1,878.82
应付销售服务费		10,019.44	26.52
应付投资顾问费		-	-
应交税费		-	-
应付利润		-	-
递延所得税负债		-	-
其他负债	7.4.7.9	25,114.87	15,000.00
负债合计		887,349.05	28,178.18
净资产：			
实收基金	7.4.7.10	25,597,152.26	10,611,285.38
其他综合收益	7.4.7.11	-	-
未分配利润	7.4.7.12	17,988,220.56	93,604.72
净资产合计		43,585,372.82	10,704,890.10
负债和净资产总计		44,472,721.87	10,733,068.28

注：报告截止日 2025 年 12 月 31 日，基金份额总额为 25,597,152.26 份，其中鹏华远见精选混合发起式 A 基金份额总额为 15,427,061.78 份，基金份额净值 1.7104 元；鹏华远见精选混合发起式 C 基金份额总额为 10,170,090.48 份，基金份额净值 1.6912 元。

7.2 利润表

会计主体：鹏华远见精选混合型发起式证券投资基金

本报告期：2025 年 1 月 1 日至 2025 年 12 月 31 日

单位：人民币元

项目	附注号	本期 2025 年 1 月 1 日至 2025 年 12 月 31 日	上年度可比期间 2024 年 1 月 1 日至 2024 年 12 月 31 日
一、营业总收入		14,027,915.69	313,300.88
1. 利息收入		19,891.72	9,295.00
其中：存款利息收入	7.4.7.13	19,891.72	9,295.00
债券利息收入		-	-
资产支持证券利息收入		-	-
买入返售金融资产收入		-	-
其他利息收入		-	-
2. 投资收益（损失以“-”填列）		11,706,026.89	82,932.01
其中：股票投资收益	7.4.7.14	11,598,295.49	-74,135.36
基金投资收益		-	-

债券投资收益	7.4.7.15	-	-
资产支持证券投资 收益	7.4.7.16	-	-
贵金属投资收益	7.4.7.17	-	-
衍生工具收益	7.4.7.18	-	-
股利收益	7.4.7.19	107,731.40	157,067.37
以摊余成本计量的 金融资产终止确认产 生的收益		-	-
其他投资收益		-	-
3. 公允价值变动收益 (损失以“-”号填列)	7.4.7.20	1,985,730.93	221,012.04
4. 汇兑收益(损失以 “-”号填列)		-	-
5. 其他收入(损失以 “-”号填列)	7.4.7.21	316,266.15	61.83
减：二、营业总支出		672,396.99	158,911.17
1. 管理人报酬	7.4.10.2.1	407,122.10	123,002.06
其中：暂估管理人报酬		-	-
2. 托管费	7.4.10.2.2	67,853.65	20,500.38
3. 销售服务费	7.4.10.2.3	91,633.80	301.93
4. 投资顾问费		-	-
5. 利息支出		-	-
其中：卖出回购金融资 产支出		-	-
6. 信用减值损失	7.4.7.22	-	-
7. 税金及附加		-	-
8. 其他费用	7.4.7.23	105,787.44	15,106.80
三、利润总额(亏损总 额以“-”号填列)		13,355,518.70	154,389.71
减：所得税费用		-	-
四、净利润(净亏损以 “-”号填列)		13,355,518.70	154,389.71
五、其他综合收益的税 后净额		-	-
六、综合收益总额		13,355,518.70	154,389.71

7.3 净资产变动表

会计主体：鹏华远见精选混合型发起式证券投资基金

本报告期：2025年1月1日至2025年12月31日

单位：人民币元

项目	本期
	2025年1月1日至2025年12月31日

	实收基金	其他综合收益	未分配利润	净资产合计
一、上期期末净资产	10,611,285.38	-	93,604.72	10,704,890.10
加：会计政策变更	-	-	-	-
前期差错更正	-	-	-	-
其他	-	-	-	-
二、本期期初净资产	10,611,285.38	-	93,604.72	10,704,890.10
三、本期增减变动额(减少以“-”号填列)	14,985,866.88	-	17,894,615.84	32,880,482.72
(一)、综合收益总额	-	-	13,355,518.70	13,355,518.70
(二)、本期基金份额交易产生的净资产变动数(净资产减少以“-”号填列)	14,985,866.88	-	4,539,097.14	19,524,964.02
其中：1. 基金申购款	84,954,990.48	-	50,310,370.79	135,265,361.27
2. 基金赎回款	-69,969,123.60	-	-45,771,273.65	-115,740,397.25
(三)、本期向基金份额持有人分配利润产生的净资产变动(净资产减少以“-”号填列)	-	-	-	-
(四)、其他综合收益结转留存收益	-	-	-	-
四、本期期末净资产	25,597,152.26	-	17,988,220.56	43,585,372.82
项目	上年度可比期间			
	2024年1月1日至2024年12月31日			
	实收基金	其他综合收益	未分配利润	净资产合计
一、上期期末净资产	10,185,343.98	-	-51,178.51	10,134,165.47
加：会计政策变更	-	-	-	-
前期差错更正	-	-	-	-

其他	-	-	-	-
二、本期期初净资产	10,185,343.98	-	-51,178.51	10,134,165.47
三、本期增减变动额(减少以“-”号填列)	425,941.40	-	144,783.23	570,724.63
(一)、综合收益总额	-	-	154,389.71	154,389.71
(二)、本期基金份额交易产生的净资产变动数(净资产减少以“-”号填列)	425,941.40	-	-9,606.48	416,334.92
其中：1. 基金申购款	440,874.44	-	-9,380.27	431,494.17
2. 基金赎回款	-14,933.04	-	-226.21	-15,159.25
(三)、本期向基金份额持有人分配利润产生的净资产变动(净资产减少以“-”号填列)	-	-	-	-
(四)、其他综合收益结转留存收益	-	-	-	-
四、本期期末净资产	10,611,285.38	-	93,604.72	10,704,890.10

报表附注为财务报表的组成部分。

本报告 7.1 至 7.4 财务报表由下列负责人签署：

<u>邓召明</u>	<u>聂连杰</u>	<u>郝文高</u>
基金管理人负责人	主管会计工作负责人	会计机构负责人

7.4 报表附注

7.4.1 基金基本情况

鹏华远见精选混合型发起式证券投资基金(以下简称“本基金”)经中国证券监督管理委员会(以下简称“中国证监会”)《关于准予鹏华远见精选混合型发起式证券投资基金注册的批复》(证监许可[2023]2193号)准予,由鹏华基金管理有限公司依照《中华人民共和国证券投资基金法》及

其配套规则和《鹏华远见精选混合型发起式证券投资基金基金合同》发售，基金合同于 2023 年 11 月 28 日生效。本基金为契约型开放式，存续期限不定，首次设立募集规模为 10,185,343.98 份基金份额。本基金的基金管理人为鹏华基金管理有限公司，基金托管人为上海银行股份有限公司（以下简称“上海银行”）。

本基金于 2023 年 11 月 20 日至 2023 年 11 月 24 日募集，并于 2023 年 11 月 24 日募集完毕。募集期间净认购资金人民币 10,182,952.87 元。认购资金在募集期间产生的利息人民币 2,391.11 元，募集的有效认购份额及利息结转的基金份额合计 10,185,343.98 份。上述募集资金已由毕马威华振会计师事务所(特殊普通合伙)验证，并出具了毕马威华振验字第 2300478 号验资报告。

7.4.2 会计报表的编制基础

本基金的财务报表按照财政部颁布的《企业会计准则—基本准则》、各项具体会计准则及相关规定（以下合称“企业会计准则”）、《资产管理产品相关会计处理规定》（财会[2022]14 号）、中国证监会颁布的《证券投资基金信息披露 XBRL 模板第 3 号〈年度报告和中期报告〉》、中国证券投资基金业协会（以下简称“中国基金业协会”）颁布的《证券投资基金会计核算业务指引》、《鹏华远见精选混合型发起式证券投资基金基金合同》和在财务报表附注中所列示的中国证监会、中国基金业协会发布的有关规定及允许的基金行业实务操作编制。

本财务报表以持续经营为基础编制。

7.4.3 遵循企业会计准则及其他有关规定的声明

本基金 2025 年度财务报表符合企业会计准则的要求，真实、完整地反映了本基金 2025 年 12 月 31 日的财务状况以及 2025 年度的经营成果和净资产变动情况等有关信息。

7.4.4 重要会计政策和会计估计

7.4.4.1 会计年度

本基金会计年度为公历 1 月 1 日起至 12 月 31 日止。

7.4.4.2 记账本位币

本基金的记账本位币为人民币。

7.4.4.3 金融资产和金融负债的分类

金融工具，是指形成一方的金融资产并形成其他方的金融负债或权益工具的合同。当本基金成为金融工具合同的一方时，确认相关的金融资产、金融负债或权益工具。

(1) 金融资产的分类

金融资产于初始确认时分类为：以摊余成本计量的金融资产、以公允价值计量且其变动计入其他综合收益的金融资产及以公允价值计量且其变动计入当期损益的金融资产。金融资产的分类取决

于本基金对金融资产的业务模式和金融资产的合同现金流量特征。本基金现无金融资产分类为以公允价值计量且其变动计入其他综合收益的金融资产。

本基金持有的债务工具是指从发行方角度分析符合金融负债定义的工具，分别采用以下两种方式进行计量：

以摊余成本计量：

本基金管理以摊余成本计量的金融资产的业务模式为以收取合同现金流量为目标，且以摊余成本计量的金融资产的合同现金流量特征与基本借贷安排相一致，即在特定日期产生的现金流量，仅为对本金和以未偿付本金金额为基础的利息的支付。本基金持有的以摊余成本计量的金融资产主要为银行存款、买入返售金融资产和其他各类应收款项等。

以公允价值计量且其变动计入当期损益：

本基金将持有的未划分为以摊余成本计量的债务工具，以公允价值计量且其变动计入当期损益。本基金持有的以公允价值计量且其变动计入当期损益的金融资产主要为债券投资和资产支持证券投资，在资产负债表中以交易性金融资产列示。

本基金持有的权益工具是指从发行方角度分析符合权益定义的工具；即不包含付款的合同义务且享有发行人净资产和剩余收益的工具。本基金将对其没有控制、共同控制和重大影响的权益工具（主要为股票投资）按照公允价值计量且其变动计入当期损益，在资产负债表中列示为交易性金融资产。

(2) 金融负债的分类

金融负债于初始确认时分类为：以摊余成本计量的金融负债和以公允价值计量且其变动计入当期损益的金融负债。本基金目前暂无金融负债分类为以公允价值计量且其变动计入当期损益的金融负债。本基金持有的以摊余成本计量的金融负债包括卖出回购金融资产款和其他各类应付款项等。

7.4.4.4 金融资产和金融负债的初始确认、后续计量和终止确认

金融资产或金融负债于本基金成为金融工具合同的一方时，按公允价值在资产负债表内确认。以公允价值计量且其变动计入当期损益的金融资产，取得时发生的相关交易费用计入当期损益；对于支付的价款中包含的债券或资产支持证券起息日或上次除息日至购买日止的利息，确认为应计利息，包含在交易性金融资产的账面价值中。对于其他类别的金融资产或金融负债，相关交易费用计入初始确认金额。

对于以公允价值计量且其变动计入当期损益的金融资产，按照公允价值进行后续计量；对于应收款项和其他金融负债采用实际利率法，以摊余成本进行后续计量。

本基金对于以摊余成本计量的金融资产，以预期信用损失为基础确认损失准备。

本基金考虑在资产负债表日无须付出不必要的额外成本和努力即可获得的有关过去事项、当前状况以及对未来经济状况的预测等合理且有依据的信息，以发生违约的风险为权重，计算合同应收的现金流量与预期能收到的现金流量之间差额的现值的概率加权金额，确认预期信用损失。

于每个资产负债表日，本基金对处于不同阶段的金融工具的预期信用损失分别进行计量。金融工具自初始确认后信用风险未显著增加的，处于第一阶段，本基金按照未来 12 个月内的预期信用损失计量损失准备；金融工具自初始确认后信用风险已显著增加但尚未发生信用减值的，处于第二阶段，本基金按照该工具整个存续期的预期信用损失计量损失准备；金融工具自初始确认后已经发生信用减值的，处于第三阶段，本基金按照该工具整个存续期的预期信用损失计量损失准备。

对于在资产负债表日具有较低信用风险的金融工具，本基金假设其信用风险自初始确认后并未显著增加，认定为处于第一阶段的金融工具，按照未来 12 个月内的预期信用损失计量损失准备。

本基金在前一会计期间已经按照相当于金融工具整个存续期内预期信用损失的金额计量了损失准备，但在当期资产负债表日，该金融工具已不再属于自初始确认后信用风险显著增加的情形的，本基金在当期资产负债表日按照相当于未来 12 个月内预期信用损失的金额计量该金融工具的损失准备，由此形成的损失准备的转回金额作为减值利得计入当期损益。

本基金利用可获得的合理且有依据的前瞻性信息，通过比较金融工具在资产负债表日发生违约的风险与在初始确认日发生违约的风险，以确定金融工具的信用风险自初始确认后是否已显著增加。本基金对于处于第一阶段和第二阶段的金融工具，按照其未扣除减值准备的账面余额和实际利率计算利息收入。对于处于第三阶段的金融工具，按照其账面余额减已计提减值准备后的摊余成本和实际利率计算利息收入。

本基金将计提或转回的损失准备计入当期损益。

金融资产满足下列条件之一的，予以终止确认：(1) 收取该金融资产现金流量的合同权利终止；(2) 该金融资产已转移，且本基金将金融资产所有权上几乎所有的风险和报酬转移给转入方；或者(3) 该金融资产已转移，虽然本基金既没有转移也没有保留金融资产所有权上几乎所有的风险和报酬，但是放弃了对该金融资产控制。

金融资产终止确认时，其账面价值与收到的对价的差额，计入当期损益。

当金融负债的现时义务全部或部分已经解除时，终止确认该金融负债或义务已解除的部分。终止确认部分的账面价值与支付的对价之间的差额，计入当期损益。

7.4.4.5 金融资产和金融负债的估值原则

本基金持有的股票投资、债券投资、基金投资、资产支持证券投资和衍生工具按如下原则确定公允价值并进行估值：

(1) 存在活跃市场的金融工具按其估值日的市场交易价格确定公允价值；估值日无交易且最近交易日后未发生影响公允价值计量的重大事件的，按最近交易日的市场交易价格确定公允价值。有充足证据表明估值日或最近交易日的市场交易价格不能真实反映公允价值的，应对市场交易价格进行调整，确定公允价值。与上述投资品种相同，但具有不同特征的，应以相同资产或负债的公允价值为基础，并在估值技术中考虑不同特征因素的影响。特征是指对资产出售或使用的限制等，如果该限制是针对资产持有者的，那么在估值技术中不应将该限制作为特征考虑。此外，基金管理人不应考虑因大量持有相关资产或负债所产生的溢价或折价。

(2) 当金融工具不存在活跃市场，采用在当前情况下适用并且有足够可利用数据和其他信息支持的估值技术确定公允价值。采用估值技术时，优先使用可观察输入值，只有在无法取得相关资产或负债可观察输入值或取得不切实可行的情况下，才可以使用不可观察输入值。

(3) 如经济环境发生重大变化或证券发行人发生影响金融工具价格的重大事件，应对估值进行调整并确定公允价值。

7.4.4.6 金融资产和金融负债的抵销

本基金持有的资产和承担的负债基本为金融资产和金融负债。当本基金 1) 具有抵销已确认金额的法定权利且该种法定权利现在是可执行的；且 2) 交易双方准备按净额结算或同时变现该金融资产和清偿该金融负债时，金融资产与金融负债按抵销后的净额在资产负债表中列示。

7.4.4.7 实收基金

实收基金为对外发行基金份额所募集的总金额在扣除损益平准金分摊部分后的余额。由于基金份额拆分引起的实收基金份额变动于基金份额拆分日根据拆分前的基金份额数及确定的拆分比例计算认列。由于基金份额折算引起的实收基金份额变动于基金份额折算日根据折算前的基金份额数及确定的折算比例计算认列。由于申购和赎回引起的实收基金变动分别于基金申购确认日及基金赎回确认日认列。上述申购和赎回分别包括基金转换所引起的转入基金的实收基金增加和转出基金的实收基金减少。

7.4.4.8 损益平准金

损益平准金包括已实现平准金和未实现平准金。已实现平准金指在申购或赎回基金份额时，申购或赎回款项中包含的按累计未分配的已实现损益占净资产比例计算的金额。未实现平准金指在申购或赎回基金份额时，申购或赎回款项中包含的按累计未实现损益占净资产比例计算的金额。损益平准金于基金申购确认日或基金赎回确认日认列，并于期末全额转入未分配利润/(累计亏损)。

7.4.4.9 收入/（损失）的确认和计量

股票投资在持有期间应取得的现金股利扣除由上市公司代扣代缴的个人所得税（和/或）股票

交易所在地适用的预缴所得税后的净额确认为投资收益。债券投资在持有期间应取得的按票面利率或者发行价计算的利息扣除在适用情况下由债券发行企业代扣代缴的个人所得税及由基金管理人缴纳的增值税后的净额确认为投资收益。基金投资在持有期间应取得的红利于除权日确认为投资收益。资产支持证券在持有期间收到的款项，根据资产支持证券的预计收益率或票面利率区分属于资产支持证券投资本金部分和投资收益部分，将本金部分冲减资产支持证券投资成本，并将投资收益部分扣除在适用情况下由基金管理人缴纳的增值税后的净额确认为投资收益。

以公允价值计量且其变动计入当期损益的金融资产在持有期间的公允价值变动扣除按票面利率或者发行价计算的利息及在适用情况下公允价值变动产生的预估增值税后的净额确认为公允价值变动损益；于处置时，其处置价格与初始确认金额之间的差额扣除相关交易费用及在适用情况下由基金管理人缴纳的增值税后的净额确认为投资收益，其中包括从公允价值变动损益结转的公允价值累计变动额。

应收款项在持有期间确认的利息收入按实际利率法计算，实际利率法与直线法差异较小的则按直线法计算。

7.4.4.10 费用的确认和计量

本基金的管理人报酬、托管费和销售服务费(如有)在费用涵盖期间按基金合同约定的费率和计算方法确认。

以摊余成本计量的负债在持有期间确认的利息支出按实际利率法计算，实际利率法与直线法差异较小的则按直线法计算。

7.4.4.11 基金的收益分配政策

本基金同一类/级别的每一基金份额享有同等分配权。本基金收益以现金形式分配，但基金份额持有人可选择现金红利或将现金红利按分红除权日的基金份额净值自动转为基金份额进行再投资。若期末未分配利润中的未实现部分为正数，包括基金经营活动产生的未实现损益以及基金份额交易产生的未实现平准金等，则期末可供分配利润的金额为期末未分配利润中的已实现部分；若期末未分配利润的未实现部分为负数，则期末可供分配利润的金额为期末未分配利润，即已实现部分相抵未实现部分后的余额。

经宣告的拟分配基金收益于分红除权日从净资产转出。

7.4.4.12 外币交易

外币交易按交易发生日的即期汇率将外币金额折算为人民币入账。

以公允价值计量的外币非货币性项目，于估值日采用估值日的即期汇率折算为人民币，所产生的折算差额直接计入公允价值变动损益科目。

7.4.4.13 分部报告

本基金以内部组织结构、管理要求、内部报告制度为依据确定经营分部，以经营分部为基础确定报告分部并披露分部信息。经营分部是指本基金内同时满足下列条件的组成部分：(1) 该组成部分能够在日常活动中产生收入、发生费用；(2) 本基金的基金管理人能够定期评价该组成部分的经营成果，以决定向其配置资源、评价其业绩；(3) 本基金能够取得该组成部分的财务状况、经营成果和现金流量等有关会计信息。如果两个或多个经营分部具有相似的经济特征，并且满足一定条件的，则合并为一个经营分部。

本基金目前以一个单一的经营分部运作，不需要披露分部信息。

7.4.4.14 其他重要的会计政策和会计估计

根据本基金的估值原则和中国证监会允许的基金行业估值实务操作，若出现以下情形，本基金确定以下类别股票投资和债券投资的公允价值时采用的估值方法及其关键假设如下：

(1) 对于证券交易所上市的股票和债券，若出现重大事项停牌或交易不活跃(包括涨跌停时的交易不活跃)等情况，本基金根据中国证监会公告[2017]13号《中国证监会关于证券投资基金估值业务的指导意见》，根据具体情况采用《关于发布中基协(AMAC)基金行业股票估值指数的通知》提供的指数收益法、市盈率法、现金流量折现法等估值技术进行估值。

(2) 对于在锁定期内的非公开发行股票、首次公开发行股票时公司股东公开发售股份、通过大宗交易取得的带限售期的股票等流通受限股票，根据中国基金业协会中基协发[2017]6号《关于发布〈证券投资基金投资流通受限股票估值指引(试行)〉的通知》之附件《证券投资基金投资流通受限股票估值指引(试行)》(以下简称“指引”)，按估值日在证券交易所上市交易的同一股票的公允价值扣除中证指数有限公司根据指引所独立提供的该流通受限股票剩余限售期对应的流动性折扣后的价值进行估值。

(3) 对于在证券交易所上市或挂牌转让的固定收益品种(可转换债券、资产支持证券和私募债券除外)及在银行间同业市场交易的固定收益品种，根据中国证监会公告[2017]13号《中国证监会关于证券投资基金估值业务的指导意见》及中国基金业协会中基协字[2022]566号《关于发布〈关于固定收益品种的估值处理标准〉的通知》之附件《关于固定收益品种的估值处理标准》采用估值技术确定公允价值。本基金持有的证券交易所上市或挂牌转让的固定收益品种(可转换债券、资产支持证券和私募债券除外)，按照中证指数有限公司所独立提供的估值结果确定公允价值。本基金持有的银行间同业市场固定收益品种按照中债金融估值中心有限公司所独立提供的估值结果确定公允价值。

7.4.5 会计政策和会计估计变更以及差错更正的说明

7.4.5.1 会计政策变更的说明

无。

7.4.5.2 会计估计变更的说明

无。

7.4.5.3 差错更正的说明

无。

7.4.6 税项

根据财政部、国家税务总局财税[2002]128号《关于开放式证券投资基金有关税收问题的通知》、财税[2008]1号《关于企业所得税若干优惠政策的通知》、财税[2012]85号《关于实施上市公司股息红利差别化个人所得税政策有关问题的通知》、财税[2014]81号《财政部国家税务总局证监会关于沪港股票市场交易互联互通机制试点有关税收政策的通知》、财税[2015]101号《关于上市公司股息红利差别化个人所得税政策有关问题的通知》、财税[2016]36号《关于全面推开营业税改征增值税试点的通知》、财税[2016]46号《关于进一步明确全面推开营改增试点金融业有关政策的通知》、财税[2016]70号《关于金融机构同业往来等增值税政策的补充通知》、财税[2016]127号《财政部国家税务总局证监会关于深港股票市场交易互联互通机制试点有关税收政策的通知》、财税[2016]140号《关于明确金融 房地产开发 教育辅助服务等增值税政策的通知》、财税[2017]2号《关于资管产品增值税政策有关问题的补充通知》、财税[2017]56号《关于资管产品增值税有关问题的通知》、财税[2017]90号《关于租入固定资产进项税额抵扣等增值税政策的通知》、财税[2025] 4号《关于国债等债券利息收入增值税政策的公告》及其他相关财税法规和实务操作，主要税项列示如下：

(1) 资管产品运营过程中发生的增值税应税行为，以资管产品管理人为增值税纳税人。资管产品管理人运营资管产品过程中发生的增值税应税行为，暂适用简易计税方法，按照3%的征收率缴纳增值税。对资管产品在2018年1月1日前运营过程中发生的增值税应税行为，未缴纳增值税的，不再缴纳；已缴纳增值税的，已纳税额从资管产品管理人以后月份的增值税应纳税额中抵减。

对证券投资基金管理人运用基金买卖股票、债券的转让收入免征增值税，对金融同业往来利息收入亦免征增值税；自2025年8月8日起，对在该日期之后（含当日）新发行的国债、地方政府债券、金融债券的利息收入，恢复征收增值税，对在该日期之前已发行的国债、地方政府债券、金融债券（含在2025年8月8日之后续发行的部分）的利息收入，继续免征增值税直至债券到期。资管产品管理人运营资管产品提供的贷款服务，以2018年1月1日起产生的利息及利息性质的

收入为销售额。资管产品管理人运营资管产品转让 2017 年 12 月 31 日前取得的基金、非货物期货，可以选择按照实际买入价计算销售额，或者以 2017 年最后一个交易日的基金份额净值、非货物期货结算价格作为买入价计算销售额。

(2) 对基金从证券市场中取得的收入，包括买卖股票、债券的差价收入，股票的股息、红利收入，债券的利息收入及其他收入，暂不征收企业所得税。

(3) 对基金取得的企业债券利息收入，应由发行债券的企业在向基金支付利息时代扣代缴 20% 的个人所得税。对基金从上市公司取得的股息红利所得，持股期限在 1 个月以内(含 1 个月)的，其股息红利所得全额计入应纳税所得额；持股期限在 1 个月以上至 1 年(含 1 年)的，暂减按 50% 计入应纳税所得额；持股期限超过 1 年的，暂免征收个人所得税。对基金持有的上市公司限售股，解禁后取得的股息、红利收入，按照上述规定计算纳税，持股时间自解禁日起计算；解禁前取得的股息、红利收入继续暂减按 50% 计入应纳税所得额。上述所得统一适用 20% 的税率计征个人所得税。

对基金通过沪港通/深港通投资香港联交所上市 H 股取得的股息红利，H 股公司应向中国证券登记结算有限责任公司(以下简称“中国结算”)提出申请，由中国结算向 H 股公司提供内地个人投资者名册，H 股公司按照 20% 的税率代扣个人所得税。基金通过沪港通/深港通投资香港联交所上市的非 H 股取得的股息红利，由中国结算按照 20% 的税率代扣个人所得税。

(4) 基金卖出股票按 0.1% 的税率缴纳股票交易印花税，买入股票不征收股票交易印花税。根据财政部、国家税务总局公告 2023 年第 39 号《关于减半征收证券交易印花税的公告》，自 2023 年 8 月 28 日起，证券交易印花税实施减半征收。基金通过沪港通/深港通买卖、继承、赠与联交所上市股票，按照香港特别行政区现行税法规定缴纳印花税。

(5) 本基金的城市维护建设税、教育费附加和地方教育附加等税费按照实际缴纳增值税额的适用比例计算缴纳。

7.4.7 重要财务报表项目的说明

7.4.7.1 货币资金

单位：人民币元

项目	本期末 2025 年 12 月 31 日	上年度末 2024 年 12 月 31 日
活期存款	1,211,402.91	1,011,677.42
等于：本金	1,211,222.86	1,011,475.18
加：应计利息	180.05	202.24
减：坏账准备	-	-
定期存款	-	-
等于：本金	-	-

加：应计利息	-	-
减：坏账准备	-	-
其中：存款期限 1 个月以内	-	-
存款期限 1-3 个月	-	-
存款期限 3 个月以上	-	-
其他存款	3,210,171.04	1,213,092.30
等于：本金	3,209,836.11	1,213,052.92
加：应计利息	334.93	39.38
减：坏账准备	-	-
合计	4,421,573.95	2,224,769.72

注：其他存款为存放在证券经纪商基金专用证券账户的证券交易结算资金。

7.4.7.2 交易性金融资产

单位：人民币元

项目	本期末 2025 年 12 月 31 日			
	成本	应计利息	公允价值	公允价值变动
股票	37,714,759.34	-	39,964,296.48	2,249,537.14
贵金属投资-金交所黄金合约	-	-	-	-
债券	交易所市场	-	-	-
	银行间市场	-	-	-
	合计	-	-	-
资产支持证券	-	-	-	-
基金	-	-	-	-
其他	-	-	-	-
合计	37,714,759.34	-	39,964,296.48	2,249,537.14
项目	上年度末 2024 年 12 月 31 日			
	成本	应计利息	公允价值	公允价值变动
股票	8,179,568.80	-	8,443,375.01	263,806.21
贵金属投资-金交所黄金合约	-	-	-	-
债券	交易所市场	-	-	-
	银行间市场	-	-	-
	合计	-	-	-
资产支持证券	-	-	-	-
基金	-	-	-	-
其他	-	-	-	-
合计	8,179,568.80	-	8,443,375.01	263,806.21

注：股票投资的成本、公允价值及公允价值变动均包含中国存托凭证的成本、公允价值及公允价值变动。

7.4.7.3 衍生金融资产/负债

7.4.7.3.1 衍生金融资产/负债期末余额

注：无。

7.4.7.3.2 期末基金持有的期货合约情况

注：无。

7.4.7.3.3 期末基金持有的黄金衍生品情况

注：无。

7.4.7.4 买入返售金融资产

7.4.7.4.1 各项买入返售金融资产期末余额

注：无。

7.4.7.4.2 期末买断式逆回购交易中取得的债券

注：无。

7.4.7.4.3 按预期信用损失一般模型计提减值准备的说明

无。

7.4.7.5 债权投资

7.4.7.5.1 债权投资情况

注：无。

7.4.7.5.2 债权投资减值准备计提情况

注：无。

7.4.7.6 其他债权投资

7.4.7.6.1 其他债权投资情况

注：无。

7.4.7.6.2 其他债权投资减值准备计提情况

注：无。

7.4.7.7 其他权益工具投资

7.4.7.7.1 其他权益工具投资情况

注：无。

7.4.7.7.2 报告期末其他权益工具投资情况

注：无。

7.4.7.8 其他资产

注：无。

7.4.7.9 其他负债

单位：人民币元

项目	本期末 2025年12月31日	上年度末 2024年12月31日
应付券商交易单元保证金	-	-
应付赎回费	114.87	-
应付证券出借违约金	-	-
应付交易费用	-	-
其中：交易所市场	-	-
银行间市场	-	-
应付利息	-	-
预提费用	25,000.00	15,000.00
合计	25,114.87	15,000.00

7.4.7.10 实收基金

金额单位：人民币元

鹏华远见精选混合发起式 A

项目	本期 2025年1月1日至2025年12月31日	
	基金份额（份）	账面金额
上年度末	10,561,053.43	10,561,053.43
本期申购	9,161,286.64	9,161,286.64
本期赎回（以“-”号填列）	-4,295,278.29	-4,295,278.29
基金拆分/份额折算前	-	-
基金拆分/份额折算调整	-	-
本期申购	-	-
本期赎回（以“-”号填列）	-	-
本期末	15,427,061.78	15,427,061.78

鹏华远见精选混合发起式 C

项目	本期 2025年1月1日至2025年12月31日	
	基金份额（份）	账面金额
上年度末	50,231.95	50,231.95
本期申购	75,793,703.84	75,793,703.84
本期赎回（以“-”号填列）	-65,673,845.31	-65,673,845.31
基金拆分/份额折算前	-	-
基金拆分/份额折算调整	-	-
本期申购	-	-
本期赎回（以“-”号填列）	-	-
本期末	10,170,090.48	10,170,090.48

注：申购含红利再投、转换入份额；赎回含转换出份额。

7.4.7.11 其他综合收益

注：无。

7.4.7.12 未分配利润

单位：人民币元

鹏华远见精选混合发起式 A

项目	已实现部分	未实现部分	未分配利润合计
上年度末	-170,318.64	263,798.35	93,479.71
加：会计政策变更	-	-	-
前期差错更正	-	-	-
其他	-	-	-
本期期初	-170,318.64	263,798.35	93,479.71
本期利润	6,047,010.84	2,028,109.65	8,075,120.49
本期基金份额交易产生的变动数	1,347,525.94	1,443,003.74	2,790,529.68
其中：基金申购款	2,745,612.17	2,588,577.50	5,334,189.67
基金赎回款	-1,398,086.23	-1,145,573.76	-2,543,659.99
本期已分配利润	-	-	-
本期末	7,224,218.14	3,734,911.74	10,959,129.88

鹏华远见精选混合发起式 C

项目	已实现部分	未实现部分	未分配利润合计
上年度末	-1,134.47	1,259.48	125.01
加：会计政策变更	-	-	-
前期差错更正	-	-	-
其他	-	-	-
本期期初	-1,134.47	1,259.48	125.01
本期利润	5,322,776.93	-42,378.72	5,280,398.21
本期基金份额交易产生的变动数	-760,172.90	2,508,740.36	1,748,567.46
其中：基金申购款	21,532,759.22	23,443,421.90	44,976,181.12
基金赎回款	-22,292,932.12	-20,934,681.54	-43,227,613.66
本期已分配利润	-	-	-
本期末	4,561,469.56	2,467,621.12	7,029,090.68

7.4.7.13 存款利息收入

单位：人民币元

项目	本期	上年度可比期间
	2025 年 1 月 1 日至 2025 年 12 月 31 日	2024 年 1 月 1 日至 2024 年 12 月 31 日
活期存款利息收入	10,657.40	3,545.40
定期存款利息收入	-	-
其他存款利息收入	9,023.87	5,749.60
结算备付金利息收入	-	-
其他	210.45	-

合计	19,891.72	9,295.00
----	-----------	----------

注：1、其他包含认/申购款利息收入、结算保证金利息收入、风控金利息收入等。

2、其他存款利息收入为存放在证券经纪商基金专用证券账户的证券交易结算资金的利息收入。

7.4.7.14 股票投资收益

7.4.7.14.1 股票投资收益项目构成

单位：人民币元

项目	本期 2025年1月1日至2025年12月 31日	上年度可比期间 2024年1月1日至2024年12 月31日
股票投资收益——买卖 股票差价收入	11,598,295.49	-74,135.36
股票投资收益——赎回 差价收入	-	-
股票投资收益——申购 差价收入	-	-
股票投资收益——证券 出借差价收入	-	-
合计	11,598,295.49	-74,135.36

7.4.7.14.2 股票投资收益——买卖股票差价收入

单位：人民币元

项目	本期 2025年1月1日至2025年12月 31日	上年度可比期间 2024年1月1日至2024年 12月31日
卖出股票成交总 额	612,896,172.91	164,380,539.65
减：卖出股票成本 总额	600,137,217.25	164,135,172.80
减：交易费用	1,160,660.17	319,502.21
买卖股票差价收 入	11,598,295.49	-74,135.36

7.4.7.14.3 股票投资收益——证券出借差价收入

注：无。

7.4.7.15 债券投资收益

7.4.7.15.1 债券投资收益项目构成

注：无。

7.4.7.15.2 债券投资收益——买卖债券差价收入

注：无。

7.4.7.15.3 债券投资收益——赎回差价收入

注：无。

7.4.7.15.4 债券投资收益——申购差价收入

注：无。

7.4.7.16 资产支持证券投资收益

7.4.7.16.1 资产支持证券投资收益项目构成

注：无。

7.4.7.16.2 资产支持证券投资收益——买卖资产支持证券差价收入

注：无。

7.4.7.16.3 资产支持证券投资收益——赎回差价收入

注：无。

7.4.7.16.4 资产支持证券投资收益——申购差价收入

注：无。

7.4.7.17 贵金属投资收益

7.4.7.17.1 贵金属投资收益项目构成

注：无。

7.4.7.17.2 贵金属投资收益——买卖贵金属差价收入

注：无。

7.4.7.17.3 贵金属投资收益——赎回差价收入

注：无。

7.4.7.17.4 贵金属投资收益——申购差价收入

注：无。

7.4.7.18 衍生工具收益

7.4.7.18.1 衍生工具收益——买卖权证差价收入

注：无。

7.4.7.18.2 衍生工具收益——其他投资收益

注：无。

7.4.7.19 股利收益

单位：人民币元

项目	本期 2025年1月1日至2025年12月31日	上年度可比期间 2024年1月1日至2024年12月31日
股票投资产生的股利收益	107,731.40	157,067.37
其中：证券出借权益补偿收入	-	-
基金投资产生的股利收益	-	-
合计	107,731.40	157,067.37

7.4.7.20 公允价值变动收益

单位：人民币元

项目名称	本期 2025年1月1日至2025年12月31日	上年度可比期间 2024年1月1日至2024年12月31日
1. 交易性金融资产	1,985,730.93	221,012.04
股票投资	1,985,730.93	221,012.04
债券投资	-	-
资产支持证券投资	-	-
基金投资	-	-
贵金属投资	-	-
其他	-	-
2. 衍生工具	-	-
权证投资	-	-
3. 其他	-	-
减：应税金融商品公允价值变动产生的预估增值税	-	-
合计	1,985,730.93	221,012.04

7.4.7.21 其他收入

单位：人民币元

项目	本期 2025年1月1日至2025年12月31日	上年度可比期间 2024年1月1日至2024年12月31日
基金赎回费收入	299,900.44	61.83
基金转换费收入	16,365.71	-
合计	316,266.15	61.83

7.4.7.22 信用减值损失

注：无。

7.4.7.23 其他费用

单位：人民币元

项目	本期 2025年1月1日至2025年12月31日	上年度可比期间 2024年1月1日至2024年12月31日
审计费用	25,000.00	15,000.00
信息披露费	80,000.00	-
证券出借违约金	-	-
银行汇划费用	139.00	53.00
证券组合费	648.44	53.80
合计	105,787.44	15,106.80

7.4.7.24 分部报告

无。

7.4.8 或有事项、资产负债表日后事项的说明

7.4.8.1 或有事项

无。

7.4.8.2 资产负债表日后事项

无。

7.4.9 关联方关系

关联方名称	与本基金的关系
鹏华基金管理有限公司（“鹏华基金公司”）	基金管理人、基金注册登记机构、基金销售机构、基金发起人
上海银行股份有限公司（“上海银行”）	基金托管人
国信证券股份有限公司（“国信证券”）	基金管理人的股东、基金代销机构
深圳市北融信投资发展有限公司	基金管理人的股东
意大利欧利盛资本资产管理股份公司（“Eurizon Capital SGR S.p.A.”）	基金管理人的股东
鹏华资产管理有限公司（“鹏华资产”）	基金管理人的子公司

注：1、本报告期存在控制关系或其他重大利害关系的关联方没有发生变化。

2、下述关联交易均在正常业务范围内按一般商业条款订立。

7.4.10 本报告期及上年度可比期间的关联方交易

7.4.10.1 通过关联方交易单元进行的交易

7.4.10.1.1 股票交易

金额单位：人民币元

关联方名称	本期 2025年1月1日至2025年12月31日	上年度可比期间 2024年1月1日至2024年12月31日
-------	-----------------------------	----------------------------------

	成交金额	占当期股票成交总额的比例 (%)	成交金额	占当期股票成交总额的比例 (%)
国信证券	1,242,568,580.70	100.00	334,874,438.07	100.00

7.4.10.1.2 债券交易

注：无。

7.4.10.1.3 债券回购交易

注：无。

7.4.10.1.4 权证交易

注：无。

7.4.10.1.5 应支付关联方的佣金

金额单位：人民币元

关联方名称	本期 2025年1月1日至2025年12月31日			
	当期佣金	占当期佣金总量的比例 (%)	期末应付佣金余额	占期末应付佣金总额的比例 (%)
国信证券	584,241.82	100.00	-	-
关联方名称	上年度可比期间 2024年1月1日至2024年12月31日			
	当期佣金	占当期佣金总量的比例 (%)	期末应付佣金余额	占期末应付佣金总额的比例 (%)
国信证券	184,780.29	100.00	-	-

注：1. 上述佣金按协议约定的佣金率计算，以扣除证管费、经手费等费用后的净额列示。佣金率由协议签订方参考市场价格确定。佣金协议的服务范围符合《公开募集证券投资基金证券交易费用管理规定》相关要求。

2. 根据《公开募集证券投资基金证券交易费用管理规定》，自 2024 年 7 月 1 日起，基金管理人管理的被动股票型基金的股票交易佣金费率原则上不得超过市场平均股票交易佣金费率，且不得通过交易佣金支付研究服务、流动性服务等其他费用；其他类型基金可以通过交易佣金支付研究服务费用，但股票交易佣金费率原则上不得超过市场平均股票交易佣金费率的两倍，且不得通过交易佣金支付研究服务之外的其他费用。

7.4.10.2 关联方报酬

7.4.10.2.1 基金管理费

单位：人民币元

项目	本期 2025年1月1日至2025年 12月31日	上年度可比期间 2024年1月1日至2024 年12月31日
当期发生的基金应支付的管理费	407,122.10	123,002.06
其中：应支付销售机构的客户维护费	80,229.37	2,221.25
应支付基金管理人的净管理费	326,892.73	120,780.81

注：1、支付基金管理人鹏华基金公司的管理人报酬年费率为 1.20%，逐日计提，按月支付。日管理费=前一日基金资产净值×1.20%÷当年天数。

2、根据《开放式证券投资基金销售费用管理规定》，基金管理人依据销售机构销售基金的保有量提取一定比例的客户维护费，用以向基金销售机构支付客户服务及销售活动中产生的相关费用，客户维护费从基金管理费中列支。

7.4.10.2.2 基金托管费

单位：人民币元

项目	本期 2025年1月1日至2025年 12月31日	上年度可比期间 2024年1月1日至2024 年12月31日
当期发生的基金应支付的托管费	67,853.65	20,500.38

注：支付基金托管人上海银行的托管费按前一日基金资产净值 0.20%的年费率计提，逐日累计至每月月底，按月支付。日托管费=前一日基金资产净值×0.20%/当年天数。

7.4.10.2.3 销售服务费

单位：人民币元

获得销售服务费的各关联方名称	本期 2025年1月1日至2025年12月31日		
	当期发生的基金应支付的销售服务费		
	鹏华远见精选混合发起式 A	鹏华远见精选混合发起式 C	合计
国信证券	-	164.13	164.13
鹏华基金公司	-	11,328.30	11,328.30
合计	-	11,492.43	11,492.43
获得销售服务费的各关联方名称	上年度可比期间 2024年1月1日至2024年12月31日		

关联方名称	当期发生的基金应支付的销售服务费		
	鹏华远见精选混合发起式 A	鹏华远见精选混合发起式 C	合计
鹏华基金公司	-	3.28	3.28
合计	-	3.28	3.28

注：鹏华远见精选混合发起式 A 基金份额不支付销售服务费；支付基金销售机构的鹏华远见精选混合发起式 C 基金份额的销售服务费年费率为 0.6%，逐日计提，按月支付，日销售服务费=前一日分类基金资产净值×0.6%÷当年天数。

7.4.10.3 与关联方进行银行间同业市场的债券(含回购)交易

注：无。

7.4.10.4 报告期内转融通证券出借业务发生重大关联交易事项的说明

7.4.10.4.1 与关联方通过约定申报方式进行的适用固定期限费率的证券出借业务的情况

注：无。

7.4.10.4.2 与关联方通过约定申报方式进行的适用市场化期限费率的证券出借业务的情况

注：无。

7.4.10.5 各关联方投资本基金的情况

7.4.10.5.1 报告期内基金管理人运用自有资金投资本基金的情况

份额单位：份

项目	本期 2025 年 1 月 1 日至 2025 年 12 月 31 日	
	鹏华远见精选混合发起式 A	鹏华远见精选混合发起式 C
基金合同生效日(2023 年 11 月 28 日)持有的基金份额	-	-
报告期初持有的基金份额	10,002,361.34	-
报告期间申购/买入总份额	-	-
报告期间因拆分变动份额	-	-
减：报告期间赎回/卖出总份额	-	-
报告期末持有的基金份额	10,002,361.34	-
报告期末持有的基金份额占基金总份额比例	64.8365%	-
项目	上年度可比期间 2024 年 1 月 1 日至 2024 年 12 月 31 日	

	鹏华远见精选混合发起式 A	鹏华远见精选混合发起式 C
基金合同生效日(2023年11月28日)持有的基金份额	-	-
报告期初持有的基金份额	10,002,361.34	-
报告期内申购/买入总份额	-	-
报告期内因拆分变动份额	-	-
减:报告期内赎回/卖出总份额	-	-
报告期末持有的基金份额	10,002,361.34	-
报告期末持有的基金份额占基金总份额比例	94.7099%	-

注:本基金管理人投资本基金的费率标准与其他相同条件的投资者适用的费率标准相一致。

7.4.10.5.2 报告期末除基金管理人之外的其他关联方投资本基金的情况

注:本基金本报告期末及上年度末除基金管理人之外的其他关联方没有投资及持有本基金份额。

7.4.10.6 由关联方保管的银行存款余额及当期产生的利息收入

单位:人民币元

关联方名称	本期 2025年1月1日至2025年12月31日		上年度可比期间 2024年1月1日至2024年12月31日	
	期末余额	当期利息收入	期末余额	当期利息收入
国信证券	3,210,171.04	9,023.87	1,213,092.30	5,749.60
上海银行	1,211,402.91	10,657.40	1,011,677.42	3,545.40

7.4.10.7 本基金在承销期内参与关联方承销证券的情况

注:本基金在本报告期及上年度可比期间未在承销期内参与关联方承销证券。

7.4.10.8 其他关联交易事项的说明

无。

7.4.11 利润分配情况

注:无。

7.4.12 期末(2025年12月31日)本基金持有的流通受限证券

7.4.12.1 因认购新发/增发证券而于期末持有的流通受限证券

注:无。

7.4.12.2 期末持有的暂时停牌等流通受限股票

注:无。

7.4.12.3 期末债券正回购交易中作为抵押的债券

7.4.12.3.1 银行间市场债券正回购

无。

7.4.12.3.2 交易所市场债券正回购

无。

7.4.12.4 期末参与转融通证券出借业务的证券

注：无。

7.4.13 金融工具风险及管理

7.4.13.1 风险管理政策和组织架构

本基金为混合型。本基金的投资范围为具有良好流动性的金融工具，包括境内依法发行或上市交易的股票（包含主板、创业板及其他中国证监会允许基金投资的股票）、存托凭证、港股通标的股票、债券（含国债、金融债、企业债、公司债、央行票据、政府支持机构债、地方政府债、中期票据、短期融资券、超短期融资券、次级债、可转换债券、可交换债券及其他中国证监会允许基金投资的债券）、债券回购、银行存款（包括协议存款、定期存款等）、货币市场工具、同业存单、资产支持证券、股指期货以及法律法规或中国证监会允许基金投资的其他金融工具（但须符合中国证监会相关规定）。本基金可根据相关法律法规和基金合同的约定，参与融资业务。如法律法规或监管机构以后允许基金投资其他品种，基金管理人在履行适当程序后，可以将其纳入投资范围。本基金在日常经营活动中面临的与这些金融工具相关的风险主要包括信用风险、流动性风险及市场风险。本基金的基金管理人从事风险管理的主要目标是争取将以上风险控制在限定的范围之内，使本基金在风险和收益之间取得最佳的平衡以实现“风险和收益相匹配”的风险收益目标。

本基金的基金管理人致力于全面内部控制体系的建设，建立了从董事会层面到各业务部门的风险管理组织架构。本基金的基金管理人在董事会下设风险控制和合规审计委员会，主要负责制定基金管理人风险控制战略和控制政策、协调突发重大风险等事项；督察长负责对基金管理人各业务环节合法合规运作进行监督检查，组织、指导基金管理人内部监察稽核工作，并可向董事会和中国证监会直接报告；在公司内部设立独立的监察稽核部，专职负责对基金管理人各部门、各业务的风险控制情况进行督促和检查，并适时提出整改建议。

本基金的基金管理人对于金融工具的风险管理方法主要是通过定性分析和定量分析的方法去估测各种风险产生的可能损失。从定性分析的角度出发，判断风险损失的严重程度和出现同类风险损失的频度。而从定量分析的角度出发，根据本基金的投资目标，结合基金资产所运用金融工具特

征通过特定的风险量化指标、模型，日常的量化报告，确定风险损失的限度和相应置信程度，及时可靠地对各种风险进行监督、检查和评估，并通过相应决策，将风险控制在可承受的范围内。

7.4.13.2 信用风险

信用风险是指基金在交易过程中因交易对手未履行合约责任，或者基金所投资证券的发行人出现违约、拒绝支付到期本息等情况，导致基金资产损失和收益变化的风险。

本基金的基金管理人在交易前对交易对手的资信状况进行了充分的评估。本基金的银行存款存放在本基金的托管行上海银行股份有限公司及其他具有基金托管资格的银行，与该银行存款相关的信用风险不重大。

本基金在交易所进行的交易均以中国证券登记结算有限责任公司为交易对手完成证券交收和款项清算，违约风险可能性很小；在银行间同业市场进行交易前均对交易对手进行信用评估并对证券交割方式进行限制以控制相应的信用风险。

本基金的基金管理人建立了信用风险管理流程，通过对投资品种信用等级评估来控制证券发行人的信用风险，且通过分散化投资以分散信用风险。

于 2025 年 12 月 31 日，本基金未持有信用类债券（2024 年 12 月 31 日：未持有）。

7.4.13.2.1 按短期信用评级列示的债券投资

注：无。

7.4.13.2.2 按短期信用评级列示的资产支持证券投资

注：无。

7.4.13.2.3 按短期信用评级列示的同业存单投资

注：无。

7.4.13.2.4 按长期信用评级列示的债券投资

注：无。

7.4.13.2.5 按长期信用评级列示的资产支持证券投资

注：无。

7.4.13.2.6 按长期信用评级列示的同业存单投资

注：无。

7.4.13.3 流动性风险

流动性风险是指基金在履行与金融负债有关的义务时遇到资金短缺的风险。本基金的流动性风险一方面来自于基金份额持有人可随时或于约定开放日要求赎回其持有的基金份额，另一方面来自于投资品种所处的交易市场不活跃而带来的变现困难或因投资集中而无法在市场出现剧烈波

动的情况下以合理的价格变现。

针对兑付赎回资金的流动性风险，本基金的基金管理人每日对本基金的申购赎回情况进行严密监控并预测流动性需求，保持基金投资组合中的可用现金头寸与之相匹配。本基金的基金管理人在基金合同中设计了巨额赎回条款，约定在非常情况下赎回申请的处理方式，控制因开放申购赎回模式带来的流动性风险，有效保障基金持有人利益。

针对投资品种变现的流动性风险，本基金的基金管理人通过独立的风险管理职能部门设定流动性比例要求，对流动性指标进行持续的监测和分析，包括组合持仓集中度指标、组合在短时间内变现能力的综合指标、组合中变现能力较差的投资品种比例以及流通受限制的投资品种比例等。本基金所持大部分证券在证券交易所上市，其余亦可在银行间同业市场交易，因此除附注中列示的部分基金资产流通暂时受限制不能自由转让的情况外，其余金融资产均能以合理价格适时变现。此外，本基金可通过卖出回购金融资产方式借入短期资金应对流动性需求，其上限一般不超过基金持有的债券投资的公允价值。

于 2025 年 12 月 31 日，本基金所持有的全部金融负债的合同约定到期日均为一个月以内且不计息，可赎回基金份额净值（净资产）无固定到期日且不计息，因此账面余额即为未折现的合约到期现金流量。

7.4.13.3.1 金融资产和金融负债的到期期限分析

注：无。

7.4.13.3.2 报告期内本基金组合资产的流动性风险分析

本基金的基金管理人在基金运作过程中严格按照《公开募集证券投资基金运作管理办法》及《公开募集开放式证券投资基金流动性风险管理规定》（自 2017 年 10 月 1 日起施行）等法规的要求对本基金组合资产的流动性风险进行管理，通过独立的风险管理部门对本基金的组合持仓集中度指标、流通受限制的投资品种比例以及组合在短时间内变现能力的综合指标等流动性指标进行持续的监测和分析。

本基金投资于一家公司发行的证券市值不超过基金资产净值的 10%，且本基金与由本基金的基金管理人管理的其他基金共同持有一家上市公司发行的证券不得超过该证券的 10%。本基金与由本基金的基金管理人管理的其他开放式基金共同持有一家上市公司发行的可流通股票不得超过该上市公司可流通股票的 15%，本基金与由本基金的基金管理人管理的全部投资组合持有一家上市公司发行的可流通股票，不得超过该上市公司可流通股票的 30%（完全按照有关指数构成比例进行证券投资的开放式基金及中国证监会认定的特殊投资组合不受该比例限制）。

本基金所持部分证券在证券交易所上市，其余亦可在银行间同业市场交易，部分基金资产流通暂

时受限制不能自由转让的情况参见附注“期末本基金持有的流通受限证券”。此外，本基金可通过卖出回购金融资产方式借入短期资金应对流动性需求，其上限一般不超过基金持有的债券投资的公允价值。本基金主动投资于流动性受限资产的市值合计不得超过基金资产净值的 15%。

本基金的基金管理人每日对基金组合资产中 7 个工作日可变现资产的可变现价值进行审慎评估与测算，确保每日确认的净赎回申请不得超过 7 个工作日可变现资产的可变现价值。

同时，本基金的基金管理人通过合理分散逆回购交易的到期日与交易对手的集中度；按照穿透原则对交易对手的财务状况、偿付能力及杠杆水平等进行必要的尽职调查与严格的准入管理，以及对不同的交易对手实施交易额度管理并进行动态调整等措施严格管理本基金从事逆回购交易的流动性风险和交易对手风险。此外，本基金的基金管理人建立了逆回购交易质押品管理制度：根据质押品的资质确定质押率水平；持续监测质押品的风险状况与价值变动以确保质押品按公允价值计算足额；并在与私募类证券资管产品及中国证监会认定的其他主体为交易对手开展逆回购交易时，可接受质押品的资质要求与基金合同约定的投资范围保持一致。

综合上述各项流动性指标的监测结果及流动性风险管理措施的实施，本基金在本报告期内流动性情况良好。

7.4.13.4 市场风险

市场风险是指基金所持金融工具的公允价值或未来现金流量因所处市场各类价格因素的变动而发生波动的风险，包括利率风险、外汇风险和其他价格风险。

7.4.13.4.1 利率风险

利率风险是指金融工具的公允价值或未来现金流量受市场利率变动而发生波动的风险。利率敏感性金融工具均面临由于市场利率上升而导致公允价值下降的风险，其中浮动利率类金融工具还面临每个付息期间结束根据市场利率重新定价时对于未来现金流影响的风险。

本基金持有的利率敏感性资产为银行存款、结算备付金，其余大部分金融资产和金融负债不计息，因此本基金的收入及经营活动的现金流量在很大程度上独立于市场利率变化。本基金的基金管理人定期对本基金面临的利率敏感性缺口进行监控。

7.4.13.4.1.1 利率风险敞口

单位：人民币元

本期末 2025 年 12 月 31 日	1 年以内	1-5 年	5 年以上	不计息	合计
资产					
货币资金	4,421,573.95	-	-	-	4,421,573.95
交易性金融资产	-	-	-	39,964,296.48	39,964,296.48
应收申购款	-	-	-	29,794.85	29,794.85

应收清算款	-	-	-	57,056.59	57,056.59
资产总计	4,421,573.95	-	-	40,051,147.92	44,472,721.87
负债					
应付赎回款	-	-	-	797,775.92	797,775.92
应付管理人报酬	-	-	-	46,661.85	46,661.85
应付托管费	-	-	-	7,776.97	7,776.97
应付销售服务费	-	-	-	10,019.44	10,019.44
其他负债	-	-	-	25,114.87	25,114.87
负债总计	-	-	-	887,349.05	887,349.05
利率敏感度缺口	4,421,573.95	-	-	39,163,798.87	43,585,372.82
上年度末 2024 年 12 月 31 日	1 年以内	1-5 年	5 年以上	不计息	合计
资产					
货币资金	2,224,769.72	-	-	-	2,224,769.72
交易性金融资产	-	-	-	8,443,375.01	8,443,375.01
应收清算款	-	-	-	64,923.55	64,923.55
资产总计	2,224,769.72	-	-	8,508,298.56	10,733,068.28
负债					
应付管理人报酬	-	-	-	11,272.84	11,272.84
应付托管费	-	-	-	1,878.82	1,878.82
应付销售服务费	-	-	-	26.52	26.52
其他负债	-	-	-	15,000.00	15,000.00
负债总计	-	-	-	28,178.18	28,178.18
利率敏感度缺口	2,224,769.72	-	-	8,480,120.38	10,704,890.10

注：表中所示为本基金资产及负债的账面价值，并按照合约规定的利率重新定价日或到期日孰早者予以分类。

7.4.13.4.1.2 利率风险的敏感性分析

注：于 2025 年 12 月 31 日，本基金持有的交易性债券投资和资产支持证券公允价值占基金资产净值的比例为 0.00%，因此当利率发生合理、可能的变动时，对于本基金资产净值无重大影响。

7.4.13.4.2 外汇风险

外汇风险是指金融工具的公允价值或未来现金流量因外汇汇率变动而发生波动的风险。本基金持有以非记账本位币人民币计价的资产和负债，因此存在相应的外汇风险。本基金的基金管理人每日对本基金的外汇风险进行监控。

7.4.13.4.2.1 外汇风险敞口

单位：人民币元

项目	本期末 2025 年 12 月 31 日			合计
	美元 折合人民	港币 折合人民币元	其他币种 折合人民币元	

	币元			
以外币计价的资产				
交易性金融资产	-	5,225,421.25	-	5,225,421.25
资产合计	-	5,225,421.25	-	5,225,421.25
以外币计价的负债				
负债合计	-	-	-	-
资产负债表外汇风险敞口净额	-	5,225,421.25	-	5,225,421.25
	上年度末 2024 年 12 月 31 日			
项目	美元折合人民币元	港币折合人民币元	其他币种折合人民币元	合计
以外币计价的资产				
交易性金融资产	-	1,043,415.57	-	1,043,415.57
资产合计	-	1,043,415.57	-	1,043,415.57
以外币计价的负债				
负债合计	-	-	-	-
资产负债表外汇风险敞口净额	-	1,043,415.57	-	1,043,415.57

7.4.13.4.2.2 外汇风险的敏感性分析

假设	除汇率以外的其他市场变量保持不变。		
分析	相关风险变量的变动	对资产负债表日基金资产净值的影响金额（单位：人民币元）	
		本期末（2025 年 12 月 31 日）	上年度末（2024 年 12 月 31 日）
	所有外币相对人民币升值 5%	261,271.06	52,170.78
所有外币相对人民币贬值 5%	-261,271.06	-52,170.78	

注：无。

7.4.13.4.3 其他价格风险

其他价格风险是指基金所持金融工具的公允价值或未来现金流量因除市场利率和外汇汇率以外的市场价格因素变动而发生波动的风险。本基金主要投资于证券交易所上市或银行间同业市场交易的证券投资品种，所面临的其他价格风险来源于单个证券发行主体自身经营情况或特殊事项的影响，也可能来源于证券市场整体波动的影响。

本基金的基金管理人在构建和管理投资组合的过程中，采用“自上而下”的策略，通过对宏观经济情况及政策的分析，结合证券市场运行情况，做出资产配置及组合构建的决定；通过对单个证券的定性分析及定量分析，选择符合基金合同约定范围的投资品种进行投资。本基金的基金管理人定期结合宏观及微观环境的变化，对投资策略、资产配置、投资组合进行修正，来主动应对可能发生的市场价格风险。

本基金通过投资组合的分散化降低其他价格风险。基金的投资组合比例为：股票资产及存托凭证占基金资产的比例为 60%-95%（其中，投资于港股通标的股票占股票资产的比例不超过 50%）；每个交易日日终在扣除股指期货合约需缴纳的交易保证金后，基金保留的现金以及投资于到期日在一年以内的政府债券的比例合计不低于基金资产净值的 5%，其中现金不包括结算备付金、存出保证金、应收申购款等。

如果法律法规对该比例要求有变更的，本基金在履行适当程序后以变更后的比例为准，本基金的投资比例会做相应调整。此外，本基金的基金管理人每日对本基金所持有的证券价格实施监控，定期运用多种定量方法对基金进行风险度量，包括 VaR (Value at Risk) 指标等来测试本基金面临的潜在价格风险，及时可靠地对风险进行跟踪和控制。

7.4.13.4.3.1 其他价格风险敞口

金额单位：人民币元

项目	本期末 2025 年 12 月 31 日		上年度末 2024 年 12 月 31 日	
	公允价值	占基金资产净值 比例 (%)	公允价值	占基金资产净值 比例 (%)
交易性金融资产—股票投资	39,964,296.48	91.69	8,443,375.01	78.87
交易性金融资产—基金投资	—	—	—	—
交易性金融资产—债券投资	—	—	—	—
交易性金融资产—贵金属投资	—	—	—	—

衍生金融资产 — 权证投资	-	-	-	-
其他	-	-	-	-
合计	39,964,296.48	91.69	8,443,375.01	78.87

注：债券投资为可转债、可交换债券投资。

7.4.13.4.3.2 其他价格风险的敏感性分析

假设	除业绩比较基准外的其他市场变量保持不变。		
分析	相关风险变量的变动	对资产负债表日基金资产净值的影响金额（单位：人民币元）	
		本期末（2025年12月31日）	上年度末（2024年12月31日）
	比较基准上涨 5% 资产净值变动	3,039,643.90	326,873.82
	比较基准下降 5% 资产净值变动	-3,039,643.90	-326,873.82

注：无。

7.4.13.4.4 采用风险价值法管理风险

无。

7.4.14 公允价值

7.4.14.1 金融工具公允价值计量的方法

公允价值计量结果所属的层次，由对公允价值计量整体而言具有重要意义的输入值所属的最低层次决定：

第一层次：相同资产或负债在活跃市场上未经调整的报价。

第二层次：除第一层次输入值外相关资产或负债直接或间接可观察的输入值。

第三层次：相关资产或负债的不可观察输入值。

7.4.14.2 持续的以公允价值计量的金融工具

7.4.14.2.1 各层次金融工具的公允价值

单位：人民币元

公允价值计量结果所属的层次	本期末 2025年12月31日	上年度末 2024年12月31日
第一层次	39,964,296.48	8,443,375.01

第二层次	-	-
第三层次	-	-
合计	39,964,296.48	8,443,375.01

7.4.14.2.2 公允价值所属层次间的重大变动

本基金以导致各层次之间转换的事项发生日为确认各层次之间转换的时点。对于证券交易所上市的股票和债券，若出现重大事项停牌、交易不活跃(包括涨跌停时的交易不活跃)、或属于非公开发行等情况，本基金不会于停牌日至交易恢复活跃日期间、交易不活跃期间及限售期间将相关股票和债券的公允价值列入第一层次；并根据估值调整中采用的不可观察输入值对于公允价值的影响程度，确定相关股票、债券和基金的公允价值应属第二层次还是第三层次。

7.4.14.2.3 第三层次公允价值余额及变动情况

7.4.14.2.3.1 第三层次公允价值余额及变动情况

注：无。

7.4.14.2.3.2 使用重要不可观察输入值的第三层次公允价值计量的情况

注：无。

7.4.14.3 非持续的以公允价值计量的金融工具的说明

无。

7.4.14.4 不以公允价值计量的金融工具的相关说明

不以公允价值计量的金融资产和负债主要包括应收款项和其他金融负债，其账面价值与公允价值相差很小。

7.4.15 有助于理解和分析会计报表需要说明的其他事项

无。

§ 8 投资组合报告

8.1 期末基金资产组合情况

金额单位：人民币元

序号	项目	金额	占基金总资产的比例 (%)
1	权益投资	39,964,296.48	89.86
	其中：股票	39,964,296.48	89.86
2	基金投资	-	-

3	固定收益投资	-	-
	其中：债券	-	-
	资产支持证券	-	-
4	贵金属投资	-	-
5	金融衍生品投资	-	-
6	买入返售金融资产	-	-
	其中：买断式回购的买入返售金融资产	-	-
7	银行存款和结算备付金合计	4,421,573.95	9.94
8	其他各项资产	86,851.44	0.20
9	合计	44,472,721.87	100.00

注：本基金通过港股通交易机制投资的港股公允价值为 5,225,421.25 元，占净值比 11.99%。

8.2 报告期末按行业分类的股票投资组合

8.2.1 报告期末按行业分类的境内股票投资组合

金额单位：人民币元

代码	行业类别	公允价值（元）	占基金资产净值比例（%）
A	农、林、牧、渔业	-	-
B	采矿业	-	-
C	制造业	26,779,686.73	61.44
D	电力、热力、燃气及水生产和供应业	1,259,632.00	2.89
E	建筑业	1,111,680.00	2.55
F	批发和零售业	-	-
G	交通运输、仓储和邮政业	-	-
H	住宿和餐饮业	-	-
I	信息传输、软件和信息技术服务业	5,587,876.50	12.82
J	金融业	-	-
K	房地产业	-	-
L	租赁和商务服务业	-	-
M	科学研究和技术服务业	-	-
N	水利、环境和公共设施管理业	-	-
O	居民服务、修理和其他服务业	-	-
P	教育	-	-
Q	卫生和社会工作	-	-
R	文化、体育和娱乐业	-	-
S	综合	-	-
	合计	34,738,875.23	79.70

8.2.2 报告期末按行业分类的港股通投资股票投资组合

行业类别	公允价值（人民币）	占基金资产净值比例（%）
原材料	2,307,727.10	5.29
能源	-	-
金融	-	-
非日常生活消费品	-	-
日常消费品	-	-
医疗保健	-	-
信息技术	2,917,694.15	6.69
通信服务	-	-
房地产	-	-
工业	-	-
公用事业	-	-
合计	5,225,421.25	11.99

注：以上分类采用国际通用行业分类标准。

8.3 期末按公允价值占基金资产净值比例大小排序的所有股票投资明细

金额单位：人民币元

序号	股票代码	股票名称	数量（股）	公允价值（元）	占基金资产净值比例（%）
1	300308	中际旭创	6,400	3,904,000.00	8.96
2	688256	寒武纪-U	2,650	3,592,207.50	8.24
3	300502	新易盛	7,700	3,317,776.00	7.61
4	601126	四方股份	109,400	3,290,752.00	7.55
5	688661	和林微纳	53,756	2,782,410.56	6.38
6	02259	紫金黄金国际	17,500	2,307,727.10	5.29
7	002558	巨人网络	46,100	1,995,669.00	4.58
8	00981	中芯国际	24,500	1,581,109.19	3.63
9	000893	亚钾国际	31,500	1,511,055.00	3.47
10	688313	仕佳光子	14,445	1,282,427.10	2.94
11	001376	百通能源	74,800	1,259,632.00	2.89
12	688629	华丰科技	12,562	1,256,953.72	2.88
13	301021	英诺激光	23,900	1,162,735.00	2.67
14	688150	莱特光电	42,851	1,158,262.53	2.66
15	688270	臻镭科技	9,485	1,157,833.95	2.66
16	605598	上海港湾	16,000	1,111,680.00	2.55
17	688195	腾景科技	5,769	978,133.95	2.24
18	06869	长飞光纤光缆	20,000	933,929.48	2.14
19	300604	长川科技	8,900	901,659.00	2.07
20	000657	中钨高新	31,100	861,781.00	1.98
21	300757	罗博特科	3,600	839,880.00	1.93
22	300620	光库科技	5,500	808,775.00	1.86
23	002536	飞龙股份	15,900	472,230.00	1.08

24	002865	钧达股份	8,500	464,185.00	1.07
25	688205	德科立	2,979	409,552.92	0.94
26	01347	华虹半导体	6,000	402,655.48	0.92
27	300857	协创数据	1,300	219,284.00	0.50

8.4 报告期内股票投资组合的重大变动

8.4.1 累计买入金额超出期初基金资产净值 2%或前 20 名的股票明细

金额单位：人民币元

序号	股票代码	股票名称	本期累计买入金额	占期初基金资产净值比例 (%)
1	300502	新易盛	11,696,196.03	109.26
2	01530	三生制药	11,254,860.91	105.14
3	09926	康方生物	9,705,815.11	90.67
4	688256	寒武纪-U	9,675,609.75	90.38
5	01801	信达生物	8,765,464.54	81.88
6	688068	热景生物	8,616,399.39	80.49
7	02162	康诺亚-B	8,216,837.45	76.76
8	300308	中际旭创	6,872,956.00	64.20
9	688205	德科立	6,845,884.22	63.95
10	00981	中芯国际	6,814,074.39	63.65
11	300394	天孚通信	6,084,662.44	56.84
12	300274	阳光电源	5,701,066.00	53.26
13	603166	福达股份	5,441,100.00	50.83
14	603367	辰欣药业	4,972,145.00	46.45
15	688799	华纳药厂	4,958,901.84	46.32
16	601126	四方股份	4,926,509.00	46.02
17	300680	隆盛科技	4,855,918.00	45.36
18	601089	福元医药	4,834,772.00	45.16
19	01877	君实生物	4,751,010.04	44.38
20	300757	罗博特科	4,586,448.00	42.84
21	688382	益方生物-U	4,565,716.12	42.65
22	09995	荣昌生物	4,485,158.40	41.90
23	603009	北特科技	4,434,677.00	41.43
24	688166	博瑞医药	4,353,266.28	40.67
25	002532	天山铝业	4,152,436.00	38.79
26	688668	鼎通科技	4,103,198.43	38.33
27	688321	微芯生物	3,783,824.01	35.35
28	688621	阳光诺和	3,733,706.27	34.88
29	688195	腾景科技	3,701,388.56	34.58
30	300476	胜宏科技	3,652,085.00	34.12
31	300953	震裕科技	3,606,797.00	33.69
32	002850	科达利	3,512,523.00	32.81
33	000506	招金黄金	3,492,162.00	32.62
34	688577	浙海德曼	3,458,139.93	32.30
35	300158	振东制药	3,413,680.00	31.89

36	301550	斯菱智驱	3,375,676.95	31.53
37	688220	翱捷科技-U	3,319,672.05	31.01
38	688661	和林微纳	3,304,565.53	30.87
39	002602	世纪华通	3,293,542.00	30.77
40	02259	紫金黄金国际	3,273,771.12	30.58
41	06969	思摩尔国际	3,233,095.26	30.20
42	300483	首华燃气	3,190,562.84	29.80
43	002463	沪电股份	3,172,281.00	29.63
44	00425	敏实集团	3,141,587.35	29.35
45	000973	佛塑科技	3,105,730.00	29.01
46	002364	中恒电气	3,099,005.00	28.95
47	00179	德昌电机控股	3,094,602.61	28.91
48	06160	百济神州	3,064,966.22	28.63
49	09969	诺诚健华	3,041,813.49	28.42
50	300857	协创数据	3,029,674.60	28.30
51	603319	美湖股份	2,992,544.00	27.95
52	688521	芯原股份	2,991,883.65	27.95
53	688629	华丰科技	2,981,910.28	27.86
54	002916	深南电路	2,974,660.00	27.79
55	603011	合锻智能	2,912,658.00	27.21
56	688513	苑东生物	2,871,988.76	26.83
57	000807	云铝股份	2,833,805.00	26.47
58	603809	豪能股份	2,794,622.00	26.11
59	06869	长飞光纤光缆	2,724,136.54	25.45
60	600233	圆通速递	2,701,792.00	25.24
61	300731	科创新源	2,622,117.00	24.49
62	300918	南山智尚	2,523,367.16	23.57
63	002294	信立泰	2,467,105.00	23.05
64	688313	仕佳光子	2,461,771.53	23.00
65	002558	巨人网络	2,451,726.00	22.90
66	000933	神火股份	2,412,324.01	22.53
67	920225	利通科技	2,379,440.65	22.23
68	301160	翔楼新材	2,343,547.00	21.89
69	600760	中航沈飞	2,329,328.00	21.76
70	688266	泽璟制药-U	2,318,538.24	21.66
71	688691	灿芯股份	2,317,890.11	21.65
72	688136	科兴制药	2,312,277.86	21.60
73	300593	新雷能	2,291,530.00	21.41
74	09988	阿里巴巴-W	2,258,797.01	21.10
75	600398	海澜之家	2,250,238.00	21.02
76	002335	科华数据	2,239,862.00	20.92

77	688800	瑞可达	2,226,091.69	20.80
78	002136	安纳达	2,207,454.00	20.62
79	688411	海博思创	2,147,269.56	20.06
80	09868	小鹏汽车-W	2,147,051.80	20.06
81	603697	有友食品	2,143,436.38	20.02
82	301196	唯科科技	2,106,435.00	19.68
83	688221	前沿生物-U	2,091,002.10	19.53
84	01347	华虹半导体	2,084,970.82	19.48
85	688062	迈威生物-U	2,046,487.49	19.12
86	603119	浙江荣泰	2,020,993.80	18.88
87	688480	赛恩斯	1,989,817.44	18.59
88	01810	小米集团-W	1,982,115.18	18.52
89	688362	甬矽电子	1,975,711.74	18.46
90	601138	工业富联	1,951,354.00	18.23
91	603667	五洲新春	1,950,971.00	18.23
92	300723	一品红	1,939,189.00	18.11
93	688159	有方科技	1,922,793.64	17.96
94	06181	老铺黄金	1,919,375.72	17.93
95	300400	劲拓股份	1,880,426.00	17.57
96	300548	长芯博创	1,825,598.00	17.05
97	301261	恒工精密	1,811,794.00	16.92
98	688678	福立旺	1,802,237.28	16.84
99	06088	FIT HON TENG	1,732,064.00	16.18
100	688301	奕瑞科技	1,718,494.72	16.05
101	603986	兆易创新	1,683,040.00	15.72
102	000893	亚钾国际	1,679,592.00	15.69
103	300153	科泰电源	1,675,669.00	15.65
104	300204	舒泰神	1,670,773.00	15.61
105	000830	鲁西化工	1,656,756.00	15.48
106	02631	天岳先进	1,587,653.08	14.83
107	301486	致尚科技	1,581,217.00	14.77
108	300547	川环科技	1,574,938.00	14.71
109	603579	荣泰健康	1,565,679.00	14.63
110	605598	上海港湾	1,544,895.00	14.43
111	01093	石药集团	1,536,165.31	14.35
112	688553	汇宇制药-W	1,534,496.18	14.33
113	600114	东睦股份	1,524,716.00	14.24
114	688658	悦康药业	1,524,423.44	14.24
115	000786	北新建材	1,506,501.00	14.07
116	688676	金盘科技	1,502,484.03	14.04
117	002826	易明医药	1,484,920.00	13.87
118	301529	福赛科技	1,471,247.00	13.74
119	300620	光库科技	1,465,104.00	13.69

120	603380	易德龙	1,456,812.00	13.61
121	688027	国盾量子	1,447,569.38	13.52
122	002050	三花智控	1,426,361.00	13.32
123	02367	巨子生物	1,419,724.29	13.26
124	002497	雅化集团	1,402,187.00	13.10
125	688084	晶品特装	1,395,934.01	13.04
126	688400	凌云光	1,395,329.76	13.03
127	300809	华辰装备	1,380,173.00	12.89
128	00700	腾讯控股	1,358,712.49	12.69
129	301468	博盈特焊	1,339,294.00	12.51
130	301489	思泉新材	1,328,233.00	12.41
131	002896	中大力德	1,327,927.00	12.40
132	02419	德康农牧	1,327,104.84	12.40
133	300421	力星股份	1,318,040.00	12.31
134	605319	无锡振华	1,316,658.00	12.30
135	300879	大叶股份	1,290,809.00	12.06
136	603698	航天工程	1,280,025.00	11.96
137	301021	英诺激光	1,265,909.00	11.83
138	000612	焦作万方	1,265,089.00	11.82
139	301392	汇成真空	1,262,848.00	11.80
140	300331	苏大维格	1,241,368.00	11.60
141	688302	海创药业-U	1,228,085.18	11.47
142	001376	百通能源	1,211,655.00	11.32
143	688652	京仪装备	1,208,968.90	11.29
144	02096	先声药业	1,199,923.20	11.21
145	688270	臻镭科技	1,194,143.22	11.16
146	600480	凌云股份	1,186,948.20	11.09
147	000560	我爱我家	1,185,628.00	11.08
148	688150	莱特光电	1,181,584.92	11.04
149	002241	歌尔股份	1,178,083.00	11.01
150	002756	永兴材料	1,162,872.00	10.86
151	300475	香农芯创	1,157,029.00	10.81
152	002468	申通快递	1,145,061.00	10.70
153	000688	国城矿业	1,133,727.00	10.59
154	688091	上海谊众	1,130,941.03	10.56
155	002240	盛新锂能	1,109,026.00	10.36
156	688656	浩欧博	1,107,619.95	10.35
157	00763	中兴通讯	1,097,393.26	10.25
158	603179	新泉股份	1,094,648.00	10.23
159	300537	广信材料	1,090,881.00	10.19
160	688335	复洁科技	1,085,135.39	10.14
161	02208	金风科技	1,082,979.93	10.12
162	688516	奥特维	1,079,505.16	10.08

163	301358	湖南裕能	1,076,975.98	10.06
164	688167	炬光科技	1,071,492.85	10.01
165	000597	东北制药	1,071,240.00	10.01
166	688448	磁谷科技	1,067,824.20	9.98
167	688003	天准科技	1,063,420.31	9.93
168	603518	锦泓集团	1,041,025.00	9.72
169	00512	远大医药	1,038,848.56	9.70
170	603766	隆鑫通用	1,026,912.00	9.59
171	601111	中国国航	1,019,417.00	9.52
172	603590	康辰药业	1,003,380.00	9.37
173	300596	利安隆	1,002,295.00	9.36
174	301231	荣信文化	999,279.00	9.33
175	301421	波长光电	996,434.00	9.31
176	600418	江淮汽车	984,002.00	9.19
177	600498	烽火通信	980,595.00	9.16
178	000977	浪潮信息	975,599.00	9.11
179	301525	儒竞科技	973,996.00	9.10
180	688520	神州细胞	954,199.87	8.91
181	301000	肇民科技	952,642.00	8.90
182	688386	泛亚微透	948,220.43	8.86
183	09992	泡泡玛特	938,766.53	8.77
184	600521	华海药业	937,207.00	8.75
185	01952	云顶新耀	930,133.15	8.69
186	688498	源杰科技	926,695.07	8.66
187	603067	振华股份	926,677.00	8.66
188	001979	招商蛇口	920,161.00	8.60
189	300604	长川科技	919,368.00	8.59
190	603955	大千生态	915,333.00	8.55
191	000651	格力电器	901,957.00	8.43
192	000657	中钨高新	901,582.00	8.42
193	300100	双林股份	897,782.00	8.39
194	002466	天齐锂业	896,827.00	8.38
195	300602	飞荣达	886,822.00	8.28
196	605305	中际联合	880,158.00	8.22
197	301389	隆扬电子	875,569.00	8.18
198	300697	电工合金	863,148.00	8.06
199	600323	瀚蓝环境	858,900.00	8.02
200	688401	路维光电	857,674.49	8.01
201	603286	日盈电子	855,711.00	7.99
202	688176	亚虹医药-U	853,840.42	7.98
203	300705	九典制药	851,645.00	7.96
204	301345	涛涛车业	844,448.77	7.89
205	06990	科伦博泰生物-B	841,340.86	7.86

206	300136	信维通信	837,644.00	7.82
207	601100	恒立液压	828,814.00	7.74
208	301413	安培龙	827,780.00	7.73
209	000063	中兴通讯	823,765.00	7.70
210	300811	铂科新材	820,484.00	7.66
211	601899	紫金矿业	817,954.00	7.64
212	688443	智翔金泰-U	814,668.14	7.61
213	301205	联特科技	810,886.00	7.57
214	301133	金钟股份	792,035.00	7.40
215	600590	泰豪科技	784,522.00	7.33
216	300703	创源股份	780,084.00	7.29
217	300986	志特新材	778,935.00	7.28
218	002155	湖南黄金	778,426.00	7.27
219	01787	山东黄金	773,855.16	7.23
220	603270	金帝股份	763,263.00	7.13
221	002735	王子新材	759,425.13	7.09
222	300652	雷迪克	759,183.00	7.09
223	300229	拓尔思	756,480.00	7.07
224	300900	广联航空	755,065.00	7.05
225	688246	嘉和美康	747,899.03	6.99
226	300133	华策影视	742,820.00	6.94
227	300426	华智数媒	742,029.00	6.93
228	000880	潍柴重机	740,409.00	6.92
229	601689	拓普集团	737,281.00	6.89
230	920429	康比特	733,442.33	6.85
231	601619	嘉泽新能	732,595.00	6.84
232	300684	中石科技	731,463.00	6.83
233	000960	锡业股份	731,282.00	6.83
234	300762	上海瀚讯	730,138.00	6.82
235	688418	震有科技	730,094.42	6.82
236	688776	国光电气	721,521.97	6.74
237	002130	沃尔核材	710,871.00	6.64
238	600353	旭光电子	707,595.00	6.61
239	002960	青鸟消防	707,070.00	6.61
240	01024	快手-W	706,123.02	6.60
241	300984	金沃股份	703,409.00	6.57
242	00175	吉利汽车	700,766.61	6.55
243	688017	绿的谐波	693,866.00	6.48
244	301517	陕西华达	690,136.00	6.45
245	688502	茂莱光学	684,438.80	6.39
246	600562	国睿科技	676,512.00	6.32
247	600118	中国卫星	673,260.00	6.29
248	02273	固生堂	665,357.37	6.22

249	002657	中金金财	663,201.00	6.20
250	300570	太辰光	656,039.00	6.13
251	920982	锦波生物	650,590.10	6.08
252	00270	粤海投资	647,675.63	6.05
253	603228	景旺电子	636,901.00	5.95
254	688793	倍轻松	627,992.02	5.87
255	603686	福龙马	625,369.00	5.84
256	920978	开特股份	623,044.16	5.82
257	603444	吉比特	618,855.00	5.78
258	06186	中国飞鹤	618,358.30	5.78
259	600183	生益科技	614,390.00	5.74
260	688308	欧科亿	611,018.37	5.71
261	000617	中油资本	610,556.00	5.70
262	002940	昂利康	609,863.00	5.70
263	000422	湖北宜化	600,867.00	5.61
264	688600	皖仪科技	598,143.26	5.59
265	300151	昌红科技	587,730.00	5.49
266	301070	开勒股份	587,547.80	5.49
267	300037	新宙邦	583,684.00	5.45
268	605488	福莱新材	576,710.20	5.39
269	600686	金龙汽车	572,484.00	5.35
270	603950	长源东谷	571,519.00	5.34
271	603063	禾望电气	569,953.00	5.32
272	603876	鼎胜新材	569,827.00	5.32
273	605060	联德股份	564,528.00	5.27
274	688472	阿特斯	561,357.34	5.24
275	688507	索辰科技	560,757.86	5.24
276	688222	成都先导	550,264.53	5.14
277	301596	瑞迪智驱	549,055.00	5.13
278	300870	欧陆通	548,064.00	5.12
279	688622	禾信仪器	545,234.15	5.09
280	300395	菲利华	543,164.00	5.07
281	301217	铜冠铜箔	542,524.00	5.07
282	002345	潮宏基	541,687.00	5.06
283	688143	长盈通	534,077.69	4.99
284	688010	福光股份	532,396.89	4.97
285	301592	六九一二	527,436.00	4.93
286	301397	溯联股份	525,112.00	4.91
287	688557	兰剑智能	525,107.86	4.91
288	600547	山东黄金	522,597.00	4.88
289	600301	华锡有色	521,160.00	4.87
290	688377	迪威尔	519,484.92	4.85
291	300450	先导智能	519,229.00	4.85

292	300092	科新机电	518,738.00	4.85
293	688552	航天南湖	518,010.76	4.84
294	300553	集智股份	516,731.00	4.83
295	001332	锡装股份	515,797.00	4.82
296	601020	华钰矿业	513,642.00	4.80
297	000598	兴蓉环境	511,815.00	4.78
298	600461	洪城环境	511,241.00	4.78
299	688363	华熙生物	510,826.38	4.77
300	002851	麦格米特	510,739.00	4.77
301	300896	爱美客	510,234.00	4.77
302	603728	鸣志电器	510,133.00	4.77
303	000821	京山轻机	509,610.00	4.76
304	01313	华润建材科技	508,315.63	4.75
305	300119	瑞普生物	504,265.00	4.71
306	600415	小商品城	503,391.00	4.70
307	300945	曼卡龙	502,144.00	4.69
308	09696	天齐锂业	502,111.99	4.69
309	600817	宇通重工	501,219.00	4.68
310	688333	铂力特	497,960.67	4.65
311	300666	江丰电子	497,754.00	4.65
312	300774	倍杰特	495,567.00	4.63
313	01880	中国中免	494,745.04	4.62
314	600711	盛屯矿业	493,178.00	4.61
315	002536	飞龙股份	492,833.00	4.60
316	605208	永茂泰	491,977.00	4.60
317	300007	汉威科技	491,461.00	4.59
318	603855	华荣股份	491,136.00	4.59
319	002664	信质集团	489,562.00	4.57
320	600674	川投能源	488,192.00	4.56
321	605018	长华集团	483,434.00	4.52
322	300258	精锻科技	483,353.00	4.52
323	300130	新国都	471,747.00	4.41
324	603300	海南华铁	469,030.00	4.38
325	688722	同益中	467,964.02	4.37
326	300748	金力永磁	467,944.00	4.37
327	688687	凯因科技	466,185.87	4.35
328	301213	观想科技	464,566.00	4.34
329	002244	滨江集团	463,804.00	4.33
330	603236	移远通信	461,467.00	4.31
331	300816	艾可蓝	461,349.00	4.31
332	605178	时空科技	459,578.00	4.29
333	603093	南华期货	459,248.00	4.29
334	688234	天岳先进	458,329.94	4.28

335	601288	农业银行	457,800.00	4.28
336	002483	润邦股份	457,196.00	4.27
337	601208	东材科技	456,861.00	4.27
338	300010	豆神教育	456,161.00	4.26
339	300179	四方达	455,635.00	4.26
340	002627	三峡旅游	454,707.00	4.25
341	301393	昊帆生物	451,917.00	4.22
342	688002	睿创微纳	451,640.96	4.22
343	301292	海科新源	451,112.00	4.21
344	688197	首药控股-U	450,651.46	4.21
345	603901	永创智能	450,453.00	4.21
346	001285	瑞立科密	449,996.00	4.20
347	002865	钧达股份	448,933.00	4.19
348	603278	大业股份	447,856.00	4.18
349	603267	鸿远电子	447,069.00	4.18
350	301308	江波龙	445,845.00	4.16
351	300390	天华新能	445,222.60	4.16
352	301368	丰立智能	443,439.00	4.14
353	300521	爱司凯	443,438.60	4.14
354	300980	祥源新材	438,278.00	4.09
355	688551	科威尔	437,809.98	4.09
356	00992	联想集团	436,867.14	4.08
357	603219	富佳股份	435,720.00	4.07
358	605266	健之佳	427,878.00	4.00
359	000543	皖能电力	424,431.00	3.96
360	603130	云中马	422,851.00	3.95
361	00762	中国联通	420,498.46	3.93
362	600316	洪都航空	419,665.00	3.92
363	002975	博杰股份	410,152.00	3.83
364	688233	神工股份	409,314.94	3.82
365	688737	中自科技	408,879.19	3.82
366	301382	蜂助手	406,698.00	3.80
367	301255	通力科技	403,517.00	3.77
368	601398	工商银行	403,200.00	3.77
369	06655	华新建材	399,451.46	3.73
370	688578	艾力斯	389,381.71	3.64
371	002773	康弘药业	386,155.00	3.61
372	000768	中航西飞	386,033.00	3.61
373	920914	远航精密	384,554.05	3.59
374	603059	倍加洁	383,432.00	3.58
375	03690	美团-W	380,876.52	3.56
376	300733	西菱动力	379,634.00	3.55
377	000519	中兵红箭	374,988.00	3.50

378	300485	赛升药业	372,477.00	3.48
379	600023	浙能电力	371,280.00	3.47
380	600592	龙溪股份	369,571.00	3.45
381	002332	仙琚制药	367,827.00	3.44
382	603211	晋拓股份	365,708.00	3.42
383	605123	派克新材	358,567.00	3.35
384	300491	通合科技	356,659.00	3.33
385	603630	拉芳家化	354,616.00	3.31
386	603297	永新光学	354,328.00	3.31
387	01318	毛戈平	353,317.01	3.30
388	688435	英方软件	351,128.72	3.28
389	688203	海正生材	350,478.99	3.27
390	603535	嘉诚国际	349,051.00	3.26
391	688981	中芯国际	345,451.90	3.23
392	09985	卫龙美味	344,651.85	3.22
393	000848	承德露露	344,277.00	3.22
394	002824	和胜股份	343,595.00	3.21
395	603214	爱婴室	341,617.00	3.19
396	688716	中研股份	340,293.70	3.18
397	605277	新亚电子	339,150.00	3.17
398	300783	三只松鼠	335,260.00	3.13
399	002550	千红制药	334,261.00	3.12
400	600584	长电科技	334,176.00	3.12
401	600933	爱柯迪	334,073.00	3.12
402	688525	佰维存储	331,792.41	3.10
403	300881	盛德鑫泰	319,340.00	2.98
404	688018	乐鑫科技	318,221.71	2.97
405	600879	航天电子	317,940.00	2.97
406	300607	拓斯达	316,638.00	2.96
407	300888	稳健医疗	316,569.00	2.96
408	688332	中科蓝讯	314,443.01	2.94
409	603150	万朗磁塑	313,297.00	2.93
410	300922	天秦装备	312,583.00	2.92
411	002019	亿帆医药	311,462.00	2.91
412	600764	中国海防	311,291.00	2.91
413	688636	智明达	307,973.01	2.88
414	600419	天润乳业	302,801.00	2.83
415	301210	金杨精密	302,712.00	2.83
416	603102	百合股份	301,270.00	2.81
417	002993	奥海科技	300,822.00	2.81
418	300454	深信服	298,300.00	2.79
419	688708	佳驰科技	294,915.62	2.75
420	09896	名创优品	293,326.37	2.74

421	09858	优然牧业	290,400.82	2.71
422	688599	天合光能	288,934.65	2.70
423	02268	药明合联	288,834.69	2.70
424	688591	泰凌微	286,907.10	2.68
425	00013	和黄医药	285,351.25	2.67
426	03933	联邦制药	284,942.20	2.66
427	300223	北京君正	284,770.00	2.66
428	688320	禾川科技	282,124.90	2.64
429	688605	先锋精科	277,505.37	2.59
430	688428	诺诚健华-U	276,949.10	2.59
431	000963	华东医药	275,468.00	2.57
432	01357	美图公司	271,992.90	2.54
433	688172	燕东微	270,600.77	2.53
434	002755	奥赛康	270,418.00	2.53
435	300629	新劲刚	269,919.00	2.52
436	300275	梅安森	267,620.00	2.50
437	002899	英派斯	266,729.00	2.49
438	002600	领益智造	265,742.00	2.48
439	603056	德邦股份	264,992.00	2.48
440	002857	三晖电气	262,642.00	2.45
441	002556	辉隆股份	261,203.00	2.44
442	06618	京东健康	259,015.94	2.42
443	688123	聚辰股份	258,769.00	2.42
444	600595	中孚实业	257,916.00	2.41
445	300493	润欣科技	257,680.00	2.41
446	605117	德业股份	257,532.00	2.41
447	300693	盛弘股份	256,869.00	2.40
448	688297	中无人机	256,633.86	2.40
449	688114	华大智造	253,577.19	2.37
450	688648	中邮科技	250,156.31	2.34
451	002379	宏创控股	246,618.00	2.30
452	06616	环球新材国际	246,329.17	2.30
453	603031	安孚科技	246,270.00	2.30
454	688047	龙芯中科	245,120.00	2.29
455	300910	瑞丰新材	244,579.00	2.28
456	301338	凯格精机	242,298.00	2.26
457	09863	零跑汽车	241,185.56	2.25
458	02319	蒙牛乳业	236,625.26	2.21
459	688375	国博电子	235,765.10	2.20
460	688775	影石创新	235,709.47	2.20
461	300488	恒锋工具	234,365.00	2.19
462	000426	兴业银锡	232,534.00	2.17
463	001203	大中矿业	232,034.00	2.17

464	688535	华海诚科	231,992.97	2.17
465	688488	艾迪药业	230,765.34	2.16
466	000888	峨眉山 A	229,870.00	2.15
467	301117	佳缘科技	227,915.00	2.13
468	002384	东山精密	227,037.00	2.12
469	01070	TCL 电子	225,919.90	2.11
470	688519	南亚新材	225,521.00	2.11
471	003031	中瓷电子	225,076.00	2.10
472	600602	云赛智联	222,384.00	2.08
473	002520	日发精机	221,540.00	2.07
474	300973	立高食品	221,348.00	2.07
475	603663	三祥新材	221,197.00	2.07
476	688226	威腾电气	220,018.00	2.06
477	688168	安博通	216,199.00	2.02
478	601666	平煤股份	215,000.00	2.01
479	605133	嵘泰股份	214,450.00	2.00

注：买入金额按买入成交金额（成交单价乘以成交数量）填列，不考虑相关交易费用。

8.4.2 累计卖出金额超期初基金资产净值 2%或前 20 名的股票明细

金额单位：人民币元

序号	股票代码	股票名称	本期累计卖出金额	占期初基金资产净值比例 (%)
1	01530	三生制药	11,356,625.74	106.09
2	300502	新易盛	11,292,503.60	105.49
3	01801	信达生物	8,983,629.76	83.92
4	02162	康诺亚-B	8,457,218.47	79.00
5	688068	热景生物	8,383,831.28	78.32
6	09926	康方生物	8,301,840.37	77.55
7	300394	天孚通信	8,276,046.00	77.31
8	300308	中际旭创	7,193,202.00	67.20
9	688205	德科立	6,902,364.04	64.48
10	688256	寒武纪-U	6,824,672.48	63.75
11	09995	荣昌生物	5,788,189.75	54.07
12	603166	福达股份	5,698,818.00	53.24
13	00981	中芯国际	5,657,546.33	52.85
14	300274	阳光电源	5,279,112.00	49.31
15	603367	辰欣药业	4,926,019.00	46.02
16	300476	胜宏科技	4,881,628.00	45.60
17	01877	君实生物	4,815,016.50	44.98
18	688799	华纳药厂	4,664,561.86	43.57
19	300680	隆盛科技	4,549,308.00	42.50
20	688382	益方生物-U	4,520,925.30	42.23
21	603009	北特科技	4,205,449.60	39.29
22	002532	天山铝业	4,192,588.00	39.17
23	601089	福元医药	4,155,390.00	38.82

24	688668	鼎通科技	4,123,322.92	38.52
25	688166	博瑞医药	4,084,068.51	38.15
26	300158	振东制药	3,883,069.00	36.27
27	300757	罗博特科	3,767,605.60	35.20
28	002850	科达利	3,756,589.66	35.09
29	688621	阳光诺和	3,740,166.65	34.94
30	688321	微芯生物	3,731,964.34	34.86
31	300953	震裕科技	3,647,393.54	34.07
32	002602	世纪华通	3,563,273.00	33.29
33	301550	斯菱智驱	3,509,578.00	32.78
34	06969	思摩尔国际	3,457,192.23	32.30
35	000506	招金黄金	3,420,014.00	31.95
36	688521	芯原股份	3,401,796.81	31.78
37	688577	浙海德曼	3,277,906.78	30.62
38	002364	中恒电气	3,243,085.00	30.30
39	00179	德昌电机控 股	3,237,984.45	30.25
40	688220	翱捷科技-U	3,224,726.26	30.12
41	000973	佛塑科技	3,195,101.00	29.85
42	09969	诺诚健华	3,130,285.06	29.24
43	300483	首华燃气	3,112,477.00	29.08
44	06160	百济神州	3,104,746.74	29.00
45	603319	美湖股份	3,097,798.00	28.94
46	688513	苑东生物	3,038,205.50	28.38
47	00425	敏实集团	2,979,346.22	27.83
48	002463	沪电股份	2,942,506.00	27.49
49	002916	深南电路	2,921,455.10	27.29
50	000807	云铝股份	2,916,067.00	27.24
51	300857	协创数据	2,830,081.45	26.44
52	002294	信立泰	2,801,244.00	26.17
53	000933	神火股份	2,755,356.00	25.74
54	688195	腾景科技	2,729,994.94	25.50
55	603011	合锻智能	2,707,661.00	25.29
56	600233	圆通速递	2,632,005.00	24.59
57	603809	豪能股份	2,621,915.00	24.49
58	300593	新雷能	2,583,538.00	24.13
59	300918	南山智尚	2,539,229.00	23.72
60	300731	科创新源	2,521,044.00	23.55
61	002335	科华数据	2,473,236.00	23.10
62	688800	瑞可达	2,469,220.88	23.07
63	920225	利通科技	2,415,285.97	22.56
64	601126	四方股份	2,370,081.00	22.14
65	688411	海博思创	2,356,426.03	22.01
66	688266	泽璟制药-U	2,345,480.55	21.91

67	301160	翔楼新材	2,339,093.00	21.85
68	600398	海澜之家	2,306,201.50	21.54
69	600760	中航沈飞	2,304,786.00	21.53
70	09988	阿里巴巴-W	2,266,390.26	21.17
71	601138	工业富联	2,265,197.00	21.16
72	300548	长芯博创	2,243,660.00	20.96
73	300723	一品红	2,223,289.00	20.77
74	688136	科兴制药	2,217,648.82	20.72
75	688362	甬矽电子	2,206,577.56	20.61
76	06181	老铺黄金	2,184,253.15	20.40
77	688480	赛恩斯	2,167,076.42	20.24
78	09868	小鹏汽车-W	2,155,694.67	20.14
79	688629	华丰科技	2,149,640.29	20.08
80	002136	安纳达	2,136,727.00	19.96
81	688062	迈威生物-U	2,126,182.36	19.86
82	603697	有友食品	2,037,532.40	19.03
83	301196	唯科科技	2,020,718.00	18.88
84	603119	浙江荣泰	2,006,791.00	18.75
85	688221	前沿生物-U	1,992,427.22	18.61
86	301261	恒工精密	1,941,966.00	18.14
87	300153	科泰电源	1,924,855.00	17.98
88	603986	兆易创新	1,908,552.00	17.83
89	300400	劲拓股份	1,858,809.00	17.36
90	06869	长飞光纤光 缆	1,848,162.16	17.26
91	688691	灿芯股份	1,846,429.23	17.25
92	688676	金盘科技	1,841,072.15	17.20
93	01810	小米集团-W	1,830,409.06	17.10
94	603667	五洲新春	1,821,986.00	17.02
95	688553	汇宇制药-W	1,767,528.18	16.51
96	01347	华虹半导体	1,748,930.31	16.34
97	300204	舒泰神	1,722,289.00	16.09
98	301486	致尚科技	1,708,596.00	15.96
99	688159	有方科技	1,657,283.18	15.48
100	02631	天岳先进	1,625,902.65	15.19
101	688678	福立旺	1,621,131.39	15.14
102	000830	鲁西化工	1,617,153.00	15.11
103	688084	晶品特装	1,603,287.99	14.98
104	301529	福赛科技	1,598,844.00	14.94
105	688301	奕瑞科技	1,571,430.19	14.68
106	688658	悦康药业	1,546,778.19	14.45
107	000786	北新建材	1,530,823.00	14.30
108	300547	川环科技	1,520,449.00	14.20
109	688400	凌云光	1,494,316.19	13.96

110	06088	FIT HON TENG	1,486,031.47	13.88
111	603698	航天工程	1,483,615.00	13.86
112	01093	石药集团	1,481,245.07	13.84
113	600114	东睦股份	1,477,846.00	13.81
114	603380	易德龙	1,454,946.00	13.59
115	300421	力星股份	1,451,834.00	13.56
116	301468	博盈特焊	1,450,992.00	13.55
117	688027	国盾量子	1,450,006.50	13.55
118	002826	易明医药	1,448,135.00	13.53
119	603579	荣泰健康	1,417,464.28	13.24
120	002050	三花智控	1,417,394.00	13.24
121	02367	巨子生物	1,393,055.07	13.01
122	00763	中兴通讯	1,390,798.67	12.99
123	00700	腾讯控股	1,377,074.47	12.86
124	002497	雅化集团	1,358,054.00	12.69
125	605319	无锡振华	1,351,719.00	12.63
126	300809	华辰装备	1,319,152.00	12.32
127	301392	汇成真空	1,283,806.00	11.99
128	603228	景旺电子	1,258,101.00	11.75
129	02419	德康农牧	1,252,147.43	11.70
130	02259	紫金黄金国际	1,232,909.74	11.52
131	002240	盛新锂能	1,228,922.00	11.48
132	02096	先声药业	1,228,153.41	11.47
133	301489	思泉新材	1,228,113.00	11.47
134	002896	中大力德	1,220,398.00	11.40
135	688091	上海谊众	1,215,793.70	11.36
136	300879	大叶股份	1,209,200.00	11.30
137	688656	浩欧博	1,202,001.95	11.23
138	300331	苏大维格	1,201,502.00	11.22
139	300537	广信材料	1,198,291.00	11.19
140	300475	香农芯创	1,196,184.00	11.17
141	000560	我爱我家	1,177,869.00	11.00
142	688302	海创药业-U	1,161,062.42	10.85
143	09992	泡泡玛特	1,145,359.86	10.70
144	688981	中芯国际	1,140,264.69	10.65
145	688003	天准科技	1,135,726.67	10.61
146	301358	湖南裕能	1,111,088.00	10.38
147	688448	磁谷科技	1,109,153.27	10.36
148	000612	焦作万方	1,104,568.00	10.32
149	002756	永兴材料	1,098,541.00	10.26
150	688167	炬光科技	1,098,348.19	10.26
151	600480	凌云股份	1,094,079.00	10.22

152	002241	歌尔股份	1,085,640.00	10.14
153	688516	奥特维	1,081,996.46	10.11
154	688313	仕佳光子	1,075,190.66	10.04
155	000597	东北制药	1,071,307.00	10.01
156	000688	国城矿业	1,066,519.00	9.96
157	301000	肇民科技	1,064,598.00	9.94
158	000063	中兴通讯	1,062,912.00	9.93
159	301231	荣信文化	1,061,304.00	9.91
160	688652	京仪装备	1,057,478.14	9.88
161	300596	利安隆	1,053,841.00	9.84
162	00512	远大医药	1,042,530.91	9.74
163	002468	申通快递	1,039,895.00	9.71
164	603955	大千生态	1,035,642.00	9.67
165	605305	中际联合	1,028,364.00	9.61
166	603179	新泉股份	1,019,556.00	9.52
167	688335	复洁科技	1,019,113.91	9.52
168	300100	双林股份	1,010,818.00	9.44
169	301205	联特科技	1,010,698.00	9.44
170	603590	康辰药业	1,008,975.00	9.43
171	300811	铂科新材	1,004,241.00	9.38
172	601111	中国国航	1,000,128.00	9.34
173	601100	恒立液压	993,495.00	9.28
174	688498	源杰科技	986,187.90	9.21
175	603766	隆鑫通用	980,627.00	9.16
176	301421	波长光电	976,079.04	9.12
177	688386	泛亚微透	973,885.11	9.10
178	01952	云顶新耀	958,086.41	8.95
179	000977	浪潮信息	952,019.00	8.89
180	603067	振华股份	949,248.00	8.87
181	301525	儒竞科技	936,499.00	8.75
182	300697	电工合金	926,628.00	8.66
183	688520	神州细胞	925,441.47	8.65
184	600498	烽火通信	922,510.00	8.62
185	02208	金风科技	916,333.63	8.56
186	301389	隆扬电子	915,688.00	8.55
187	000651	格力电器	913,901.00	8.54
188	001979	招商蛇口	906,087.00	8.46
189	600521	华海药业	905,246.00	8.46
190	301345	涛涛车业	901,913.00	8.43
191	600590	泰豪科技	881,653.00	8.24
192	600418	江淮汽车	879,518.00	8.22
193	301413	安培龙	876,453.50	8.19
194	600323	瀚蓝环境	874,702.00	8.17

195	688041	海光信息	869,885.44	8.13
196	688176	亚虹医药-U	863,620.86	8.07
197	300136	信维通信	862,068.00	8.05
198	300602	飞荣达	860,813.00	8.04
199	688401	路维光电	852,868.78	7.97
200	603286	日盈电子	851,831.00	7.96
201	603518	锦泓集团	843,587.00	7.88
202	300703	创源股份	834,600.00	7.80
203	601899	紫金矿业	829,274.00	7.75
204	300705	九典制药	824,479.00	7.70
205	688443	智翔金泰-U	821,616.87	7.68
206	600118	中国卫星	820,105.00	7.66
207	300229	拓尔思	819,387.00	7.65
208	300426	华智数媒	817,907.00	7.64
209	300986	志特新材	813,350.20	7.60
210	300652	雷迪克	810,225.00	7.57
211	002155	湖南黄金	801,079.20	7.48
212	920429	康比特	798,695.79	7.46
213	01787	山东黄金	798,592.51	7.46
214	688472	阿特斯	793,837.74	7.42
215	000880	潍柴重机	791,230.00	7.39
216	002466	天齐锂业	788,600.00	7.37
217	002735	王子新材	785,013.00	7.33
218	300133	华策影视	783,000.00	7.31
219	300684	中石科技	768,240.00	7.18
220	300570	太辰光	768,125.00	7.18
221	002851	麦格米特	756,796.00	7.07
222	301133	金钟股份	755,261.00	7.06
223	603270	金帝股份	752,289.00	7.03
224	002657	中科金财	752,246.00	7.03
225	06990	科伦博泰生物-B	747,820.90	6.99
226	601689	拓普集团	745,118.00	6.96
227	688246	嘉和美康	740,178.58	6.91
228	300900	广联航空	723,030.00	6.75
229	300984	金沃股份	722,191.40	6.75
230	600562	国睿科技	716,422.00	6.69
231	002940	昂利康	710,996.00	6.64
232	301517	陕西华达	707,004.00	6.60
233	300870	欧陆通	705,148.00	6.59
234	688017	绿的谐波	697,336.00	6.51
235	002960	青鸟消防	695,104.00	6.49
236	601619	嘉泽新能	691,675.00	6.46
237	01024	快手-W	688,822.34	6.43

238	002130	沃尔核材	686,335.00	6.41
239	00175	吉利汽车	686,190.10	6.41
240	920978	开特股份	685,647.89	6.40
241	02273	固生堂	684,634.12	6.40
242	002558	巨人网络	671,800.00	6.28
243	000960	锡业股份	660,693.00	6.17
244	688502	茂莱光学	660,137.25	6.17
245	920982	锦波生物	656,521.59	6.13
246	688418	震有科技	647,478.75	6.05
247	000617	中油资本	645,616.00	6.03
248	600353	旭光电子	643,652.00	6.01
249	300762	上海瀚讯	642,511.00	6.00
250	688793	倍轻松	641,371.40	5.99
251	300521	爱司凯	639,516.00	5.97
252	688776	国光电气	624,915.91	5.84
253	600301	华锡有色	617,756.00	5.77
254	00270	粤海投资	613,995.80	5.74
255	603444	吉比特	601,893.00	5.62
256	688622	禾信仪器	599,130.22	5.60
257	688308	欧科亿	598,453.26	5.59
258	600183	生益科技	597,078.00	5.58
259	300620	光库科技	594,791.00	5.56
260	300151	昌红科技	588,145.00	5.49
261	688600	皖仪科技	587,962.60	5.49
262	603686	福龙马	586,964.00	5.48
263	301217	铜冠铜箔	585,622.00	5.47
264	605488	福莱新材	585,337.00	5.47
265	002345	潮宏基	582,080.00	5.44
266	605060	联德股份	582,043.00	5.44
267	603950	长源东谷	582,027.00	5.44
268	300037	新宙邦	581,721.00	5.43
269	603063	禾望电气	581,549.00	5.43
270	301596	瑞迪智驱	578,378.00	5.40
271	06186	中国飞鹤	578,291.03	5.40
272	601208	东材科技	575,706.00	5.38
273	601020	华钰矿业	572,146.16	5.34
274	603728	鸣志电器	570,132.00	5.33
275	000422	湖北宜化	568,632.00	5.31
276	603876	鼎胜新材	561,001.00	5.24
277	600686	金龙汽车	557,953.00	5.21
278	300092	科新机电	556,120.00	5.20
279	688143	长盈通	554,084.77	5.18
280	301397	溯联股份	548,632.00	5.13

281	688552	航天南湖	543,357.30	5.08
282	600461	洪城环境	542,670.00	5.07
283	301070	开勒股份	528,819.00	4.94
284	603300	海南华铁	528,331.00	4.94
285	300007	汉威科技	528,260.00	4.93
286	600547	山东黄金	522,166.00	4.88
287	688557	兰剑智能	522,022.14	4.88
288	688222	成都先导	520,800.89	4.87
289	600415	小商品城	512,320.00	4.79
290	01313	华润建材科技	511,092.14	4.77
291	300896	爱美客	510,445.00	4.77
292	300945	曼卡龙	510,360.00	4.77
293	688363	华熙生物	510,140.61	4.77
294	000598	兴蓉环境	509,702.00	4.76
295	300450	先导智能	509,217.00	4.76
296	300130	新国都	507,382.00	4.74
297	688507	索辰科技	507,091.49	4.74
298	688010	福光股份	505,845.36	4.73
299	600674	川投能源	503,607.00	4.70
300	001332	锡装股份	502,268.00	4.69
301	600817	宇通重工	501,045.00	4.68
302	002899	英派斯	500,733.00	4.68
303	301592	六九一二	497,954.00	4.65
304	300553	集智股份	493,428.00	4.61
305	01880	中国中免	492,206.37	4.60
306	002664	信质集团	491,956.00	4.60
307	000821	京山轻机	490,992.00	4.59
308	601288	农业银行	490,500.00	4.58
309	300666	江丰电子	489,622.00	4.57
310	688333	铂力特	488,628.24	4.56
311	603855	华荣股份	483,148.00	4.51
312	300119	瑞普生物	481,735.00	4.50
313	300748	金力永磁	479,749.00	4.48
314	300258	精锻科技	475,473.00	4.44
315	688002	睿创微纳	475,263.41	4.44
316	09696	天齐锂业	474,486.98	4.43
317	688687	凯因科技	473,796.20	4.43
318	600316	洪都航空	472,890.00	4.42
319	301255	通力科技	469,219.00	4.38
320	001285	瑞立科密	467,968.00	4.37
321	688661	和林微纳	467,773.89	4.37
322	688722	同益中	467,694.34	4.37
323	300390	天华新能	466,251.00	4.36

324	688018	乐鑫科技	465,409.11	4.35
325	600711	盛屯矿业	464,788.00	4.34
326	605018	长华集团	464,388.00	4.34
327	301393	昊帆生物	463,569.00	4.33
328	603901	永创智能	460,948.00	4.31
329	301368	丰立智能	459,464.00	4.29
330	301213	观想科技	457,429.00	4.27
331	300395	菲利华	457,043.00	4.27
332	00992	联想集团	456,792.06	4.27
333	603278	大业股份	456,269.00	4.26
334	603267	鸿远电子	456,169.00	4.26
335	605598	上海港湾	455,673.00	4.26
336	688197	首药控股-U	455,328.83	4.25
337	002244	滨江集团	451,527.00	4.22
338	603093	南华期货	451,501.00	4.22
339	688377	迪威尔	450,858.25	4.21
340	002627	三峡旅游	450,511.00	4.21
341	603219	富佳股份	448,683.00	4.19
342	603236	移远通信	447,217.00	4.18
343	688234	天岳先进	447,037.33	4.18
344	300774	倍杰特	444,478.00	4.15
345	300179	四方达	440,124.00	4.11
346	688233	神工股份	438,217.60	4.09
347	301292	海科新源	434,850.00	4.06
348	300816	艾可蓝	433,387.00	4.05
349	301382	蜂助手	431,448.00	4.03
350	605208	永茂泰	426,480.00	3.98
351	000543	皖能电力	421,900.00	3.94
352	688551	科威尔	420,491.04	3.93
353	605178	时空科技	420,053.00	3.92
354	301308	江波龙	419,828.00	3.92
355	300010	豆神教育	419,100.00	3.92
356	605266	健之佳	415,745.00	3.88
357	002975	博杰股份	409,252.00	3.82
358	300980	祥源新材	409,081.00	3.82
359	601398	工商银行	405,889.00	3.79
360	688578	艾力斯	398,570.92	3.72
361	603130	云中马	398,091.00	3.72
362	000519	中兵红箭	393,830.00	3.68
363	03690	美团-W	390,292.05	3.65
364	603211	晋拓股份	385,625.00	3.60
365	000848	承德露露	384,213.00	3.59
366	605123	派克新材	382,720.00	3.58

367	000768	中航西飞	379,368.00	3.54
368	00762	中国联通	379,257.44	3.54
369	300733	西菱动力	378,821.00	3.54
370	688737	中自科技	376,694.83	3.52
371	002773	康弘药业	375,663.00	3.51
372	06655	华新建材	373,810.76	3.49
373	600023	浙能电力	372,480.00	3.48
374	01318	毛戈平	372,477.60	3.48
375	603297	永新光学	371,257.00	3.47
376	603059	倍加洁	369,232.00	3.45
377	300485	赛升药业	367,152.00	3.43
378	09985	卫龙美味	360,661.64	3.37
379	688716	中研股份	359,823.91	3.36
380	920914	远航精密	357,558.18	3.34
381	002332	仙琚制药	356,069.00	3.33
382	603630	拉芳家化	355,281.00	3.32
383	002483	润邦股份	348,987.00	3.26
384	002824	和胜股份	345,868.00	3.23
385	688203	海正生材	345,854.46	3.23
386	688591	泰凌微	344,191.86	3.22
387	002550	千红制药	343,063.00	3.20
388	600933	爱柯迪	342,302.00	3.20
389	603535	嘉诚国际	340,422.00	3.18
390	600592	龙溪股份	338,637.00	3.16
391	605277	新亚电子	338,417.00	3.16
392	688708	佳驰科技	337,230.83	3.15
393	603214	爱婴室	336,803.00	3.15
394	688525	佰维存储	336,327.38	3.14
395	688435	英方软件	335,070.21	3.13
396	300607	拓斯达	334,340.00	3.12
397	600584	长电科技	331,500.00	3.10
398	688648	中邮科技	330,499.90	3.09
399	300491	通合科技	329,849.00	3.08
400	03896	金山云	327,142.75	3.06
401	301210	金杨精密	326,201.00	3.05
402	300881	盛德鑫泰	323,542.00	3.02
403	600879	航天电子	321,660.00	3.00
404	603150	万朗磁塑	321,100.00	3.00
405	002019	亿帆医药	319,613.00	2.99
406	000893	亚钾国际	314,233.00	2.94
407	300888	稳健医疗	313,852.00	2.93
408	300783	三只松鼠	312,384.00	2.92
409	688636	智明达	311,492.25	2.91

410	02268	药明合联	307,968.39	2.88
411	002993	奥海科技	306,113.00	2.86
412	688332	中科蓝讯	304,469.53	2.84
413	600419	天润乳业	303,546.00	2.84
414	09858	优然牧业	301,963.37	2.82
415	300922	天秦装备	297,698.00	2.78
416	01070	TCL 电子	295,382.91	2.76
417	300454	深信服	291,386.00	2.72
418	600764	中国海防	288,822.00	2.70
419	002857	三晖电气	284,870.00	2.66
420	300693	盛弘股份	284,550.00	2.66
421	603031	安孚科技	279,322.00	2.61
422	688599	天合光能	278,724.21	2.60
423	603102	百合股份	276,860.00	2.59
424	002600	领益智造	276,800.00	2.59
425	002755	奥赛康	275,423.00	2.57
426	688428	诺诚健华-U	273,676.07	2.56
427	002556	辉隆股份	271,040.00	2.53
428	688320	禾川科技	267,938.31	2.50
429	09896	名创优品	267,242.81	2.50
430	688300	联瑞新材	266,171.23	2.49
431	688114	华大智造	266,146.09	2.49
432	000963	华东医药	265,611.00	2.48
433	06618	京东健康	265,372.26	2.48
434	01357	美图公司	264,479.40	2.47
435	000938	紫光股份	264,050.00	2.47
436	00013	和黄医药	262,445.31	2.45
437	688605	先锋精科	262,356.21	2.45
438	300223	北京君正	259,110.00	2.42
439	300275	梅安森	258,263.00	2.41
440	300493	润欣科技	256,131.00	2.39
441	06616	环球新材国际	255,162.38	2.38
442	605117	德业股份	253,118.00	2.36
443	600595	中孚实业	250,802.00	2.34
444	688123	聚辰股份	249,885.00	2.33
445	688297	中无人机	248,743.00	2.32
446	300910	瑞丰新材	247,561.00	2.31
447	300488	恒锋工具	247,472.00	2.31
448	605133	嵘泰股份	247,383.00	2.31
449	301338	凯格精机	247,315.00	2.31
450	301117	佳缘科技	247,179.00	2.31
451	03933	联邦制药	247,143.92	2.31
452	002379	宏创控股	247,106.00	2.31

453	300629	新劲刚	243,385.00	2.27
454	603056	德邦股份	243,284.00	2.27
455	000903	ST 云动	242,400.00	2.26
456	003031	中瓷电子	242,268.00	2.26
457	02319	蒙牛乳业	242,266.30	2.26
458	688172	燕东微	241,682.33	2.26
459	688375	国博电子	239,197.21	2.23
460	688226	威腾电气	235,527.35	2.20
461	688047	龙芯中科	234,718.28	2.19
462	688775	影石创新	233,246.13	2.18
463	001203	大中矿业	232,427.00	2.17
464	002384	东山精密	230,100.00	2.15
465	688535	华海诚科	227,875.32	2.13
466	000426	兴业银锡	227,739.00	2.13
467	603988	中电电机	226,396.00	2.11
468	02186	绿叶制药	226,339.96	2.11
469	600602	云赛智联	225,112.00	2.10
470	688488	艾迪药业	224,716.05	2.10
471	300973	立高食品	222,049.00	2.07
472	688519	南亚新材	221,344.74	2.07
473	000888	峨眉山 A	220,460.00	2.06
474	601666	平煤股份	218,159.00	2.04
475	000737	北方铜业	217,500.00	2.03
476	603663	三祥新材	216,673.00	2.02
477	603699	纽威股份	214,800.00	2.01

注：卖出金额按卖出成交金额（成交单价乘以成交数量）填列，不考虑相关交易费用。

8.4.3 买入股票的成本总额及卖出股票的收入总额

单位：人民币元

买入股票成本（成交）总额	629,672,407.79
卖出股票收入（成交）总额	612,896,172.91

注：买入股票成本、卖出股票收入均按买卖成交金额（成交单价乘以成交数量）填列，不考虑相关交易费用。

8.5 期末按债券品种分类的债券投资组合

注：无。

8.6 期末按公允价值占基金资产净值比例大小排序的前五名债券投资明细

注：无。

8.7 期末按公允价值占基金资产净值比例大小排序的所有资产支持证券投资明细

注：无。

8.8 报告期末按公允价值占基金资产净值比例大小排序的前五名贵金属投资明细

注：无。

8.9 期末按公允价值占基金资产净值比例大小排序的前五名权证投资明细

注：无。

8.10 本基金投资股指期货的投资政策

本基金将根据风险管理的原则，以套期保值为目的，选择流动性好、交易活跃的股指期货合约，充分考虑股指期货的风险收益特征，通过多头或空头的套期保值策略，以改善投资组合的投资效果。

8.11 报告期末本基金投资的国债期货交易情况说明**8.11.1 本期国债期货投资政策**

本基金基金合同的投资范围尚未包含国债期货投资。

8.11.2 本期国债期货投资评价

本基金基金合同的投资范围尚未包含国债期货投资。

8.12 投资组合报告附注**8.12.1 基金投资的前十名证券的发行主体本期是否出现被监管部门立案调查，或在报告编制日前一年内受到公开谴责、处罚的情形**

本基金投资的前十名证券中本期没有发行主体被监管部门立案调查的、或在报告编制日前一年内受到公开谴责、处罚的证券。

8.12.2 基金投资的前十名股票是否超出基金合同规定的备选股票库

本基金投资的前十名证券没有超出基金合同规定的证券备选库。

8.12.3 期末其他各项资产构成

单位：人民币元

序号	名称	金额
1	存出保证金	-
2	应收清算款	57,056.59
3	应收股利	-
4	应收利息	-
5	应收申购款	29,794.85
6	其他应收款	-
7	待摊费用	-
8	其他	-
9	合计	86,851.44

8.12.4 期末持有的处于转股期的可转换债券明细

注：无。

8.12.5 期末前十名股票中存在流通受限情况的说明

注：无。

8.12.6 投资组合报告附注的其他文字描述部分

由于四舍五入的原因，投资组合报告中数字分项之和与合计项之间可能存在尾差。

§ 9 基金份额持有人信息

9.1 期末基金份额持有人户数及持有人结构

份额单位：份

份额级别	持有人户数 (户)	户均持有的基金份额	持有人结构			
			机构投资者		个人投资者	
			持有份额	占总份额比例 (%)	持有份额	占总份额比例 (%)
鹏华远见精选混合发起式 A	406	37,997.69	10,002,361.34	64.84	5,424,700.44	35.16
鹏华远见精选混合发起式 C	4,272	2,380.64	0.00	0.00	10,170,090.48	100.00
合计	4,678	5,471.82	10,002,361.34	39.08	15,594,790.92	60.92

9.2 期末基金管理人的从业人员持有本基金的情况

项目	份额级别	持有份额总数 (份)	占基金总份额比例 (%)
基金管理人所有从业人员持有本基金	鹏华远见精选混合发起式 A	802,645.33	5.2028
	鹏华远见精选混合发起式 C	500,102.85	4.9174
	合计	1,302,748.18	5.0894

注：截至本报告期末，本基金管理人从业人员投资、持有本基金符合相关法律法规、中国证监会规定及相关管理制度的规定。

9.3 期末基金管理人的从业人员持有本开放式基金份额总量区间情况

项目	份额级别	持有基金份额总量的数量区间 (万份)
本公司高级管理人员、基金投资和研究人员、基金投资和研究人员持有本开放式基金	鹏华远见精选混合发起式 A	-
	鹏华远见精选混合发起式 C	-

	合计	-
本基金基金经理持有 本开放式基金	鹏华远见精选混合发起式 A	10~50
	鹏华远见精选混合发起式 C	-
	合计	10~50

注：1、截至本报告期末，本公司高级管理人员、基金投资和研究部门负责人未持有本基金份额。

2、截至本报告期末，本基金的基金经理投资、持有本基金符合相关法律法规、中国证监会规定及相关管理制度的规定。

9.4 期末兼任私募资产管理计划投资经理的基金经理本人及其直系亲属持有本人管理的产情况

注：无。

9.5 发起式基金发起资金持有份额情况

项目	持有份额总数	持有份额 占基金总 份额比例 (%)	发起份额总数	发起份额占 基金总份 额比例(%)	发起份额 承诺持有 期限
基金管理人固有资 金	10,002,361.34	39.08	10,002,361.34	39.08	三年
基金管理人高级管 理人员	-	-	-	-	-
基金经理等人员	-	-	-	-	-
基金管理人股东	-	-	-	-	-
其他	-	-	-	-	-
合计	10,002,361.34	39.08	10,002,361.34	39.08	-

注：1、本基金自 2023 年 11 月 20 日至 2023 年 11 月 24 日止期间公开发售，于 2023 年 11 月 28 日基金合同正式生效。

2、本基金管理人在募集期间认购本基金份额 10,002,361.34 份。

3、本基金管理人投资本基金的费率标准与其他相同条件的投资者适用的费率标准相一致。

§ 10 开放式基金份额变动

单位：份

项目	鹏华远见精选混合发起式 A	鹏华远见精选混合发起式 C
基金合同生效日	10,134,289.54	51,054.44

(2023 年 11 月 28 日) 基金份额总额		
本报告期期初基金份额总额	10,561,053.43	50,231.95
本报告期基金总申购份额	9,161,286.64	75,793,703.84
减: 本报告期基金总赎回份额	4,295,278.29	65,673,845.31
本报告期基金拆分变动份额	-	-
本报告期末基金份额总额	15,427,061.78	10,170,090.48

§ 11 重大事件揭示

11.1 基金份额持有人大会决议

本基金本报告期内无基金份额持有人大会决议。

11.2 基金管理人、基金托管人的专门基金托管部门的重大人事变动

基金管理人的重大人事变动:

报告期内,经公司第六届董事会第三百次会议审议通过,聘任薛华先生担任公司财务负责人,任职日期自 2025 年 11 月 30 日起。

报告期内,公司副总经理高鹏先生不再兼任公司首席信息官。经公司第六届董事会第三百次会议审议通过,聘任聂连杰先生担任公司首席信息官,任职日期自 2025 年 11 月 30 日起。

本公司已将上述变更事项报中国证券监督管理委员会深圳监管局备案。

基金托管人的专门基金托管部门的重大人事变动:

无。

11.3 涉及基金管理人、基金财产、基金托管业务的诉讼

本报告期无涉及对公司运营管理及基金运作产生重大影响的,与本基金管理人、基金财产、基金托管业务相关的诉讼事项。

11.4 基金投资策略的改变

无

11.5 为基金进行审计的会计师事务所情况

本报告期内未改聘为本基金审计的会计师事务所。本年度应支付给毕马威华振会计师事务所(特殊普通合伙)审计费用 25,000.00 元,该审计机构已提供审计服务的年限为 2 年。

11.6 管理人、托管人及相关从业人员受调查或处罚等情况

11.6.1 管理人受调查或处罚等情况

注：无。

11.6.2 管理人相关从业人员受调查或处罚等情况

注：无。

11.6.3 托管人受调查或处罚等情况

注：本报告期内，本基金托管人的托管业务部门无受调查或处罚等情况。

11.6.4 托管人相关从业人员受调查或处罚等情况

注：本报告期内，本基金托管人的分管公募基金托管业务的高级管理人员无受调查或处罚等情况。

11.7 基金租用证券公司交易单元的有关情况

11.7.1 基金租用证券公司交易单元进行股票投资及佣金支付情况

金额单位：人民币元

券商名称	交易单元数量	股票交易		应支付该券商的佣金		备注
		成交金额	占当期股票成交总额的比例 (%)	佣金	占当期佣金总量的比例 (%)	
国信证券	3	1,242,568,580.70	100.00	584,241.82	100.00	-

注：交易单元选择的标准和程序：

1. 根据《公开募集证券投资基金证券交易费用管理规定》（以下简称《规定》），基金管理人制定了相应的管理制度规范交易单元选择的标准和程序。基金管理人负责选择代理本基金证券买卖的证券公司，选择标准包括：财务状况良好，经营行为规范；有完备的合规管理流程和制度，风险控制能力较强；研究、交易等服务能力较强，交易设施能够为投资组合提供有效的交易执行；中国证监会或有权机关规定的其他条件等。

2. 选择程序如下：

- (1) 基金管理人根据上述标准评估并确定选用的证券公司；
- (2) 基金管理人与提供证券交易服务的证券公司签订协议，并办理开立交易账户等事宜；
- (3) 基金管理人定期对证券公司进行评价，依据评价结果选择交易单元。

3. 根据《规定》，自 2024 年 7 月 1 日起，基金管理人管理的被动股票型基金的股票交易佣金费率原则上不得超过市场平均股票交易佣金费率；其他类型基金股票交易佣金费率原则上不得超过市场平均股票交易佣金费率的两倍。

11.7.2 基金租用证券公司交易单元进行其他证券投资的情况

金额单位：人民币元

券商名称	债券交易		债券回购交易		权证交易	
	成交金额	占当期债券成交总额的比例(%)	成交金额	占当期债券回购成交总额的比例(%)	成交金额	占当期权证成交总额的比例(%)
国信证券	-	-	-	-	-	-

11.8 其他重大事件

序号	公告事项	法定披露方式	法定披露日期
1	鹏华基金管理有限公司关于旗下基金持有的股票停牌后估值方法变更的提示性公告	《证券时报》、基金管理人网站及/或中国证监会基金电子披露网站	2025年01月04日
2	鹏华基金管理有限公司关于旗下基金持有的股票停牌后估值方法变更的提示性公告	《证券时报》、基金管理人网站及/或中国证监会基金电子披露网站	2025年01月15日
3	鹏华远见精选混合型发起式证券投资基金 2024 年第 4 季度报告	《证券时报》、基金管理人网站及/或中国证监会基金电子披露网站	2025年01月21日
4	鹏华基金管理有限公司关于旗下基金持有的股票停牌后估值方法变更的提示性公告	《证券时报》、基金管理人网站及/或中国证监会基金电子披露网站	2025年02月08日
5	鹏华远见精选混合型发起式证券投资基金 2024 年年度报告	《证券时报》、基金管理人网站及/或中国证监会基金电子披露网站	2025年03月28日
6	鹏华基金管理有限公司关于旗下基金持有的股票停牌后估值方法变更的提示性公告	《证券时报》、基金管理人网站及/或中国证监会基金电子披露网站	2025年04月12日
7	鹏华远见精选混合型发起式证券投资基金 2025 年第 1 季度报告	《证券时报》、基金管理人网站及/或中国证监会基金电子披露网站	2025年04月21日
8	鹏华基金管理有限公司关于暂停客服电话服务的公告	《证券时报》、基金管理人网站及/或中国证监会基金电子披露网站	2025年06月20日
9	鹏华基金管理有限公司关于旗下部分基金参与招商证券股份有限公司申购（含定期定额投资）费率优惠活动的公告	《证券时报》、基金管理人网站及/或中国证监会基金电子披露网站	2025年06月30日
10	鹏华基金管理有限公司关于旗下部分基金参与部分销售机构认购、申购（含定期定额投资）费率优惠活	《证券时报》、基金管理人网站及/或中国证监会基金电子披露网站	2025年07月07日

	动的公告		
11	鹏华基金管理有限公司关于旗下部分基金参与国投证券股份有限公司认购、申购（含定期定额投资）费率优惠活动的公告	《证券时报》、基金管理人网站及/或中国证监会基金电子披露网站	2025年07月14日
12	鹏华远见精选混合型发起式证券投资基金 2025 年第 2 季度报告	《证券时报》、基金管理人网站及/或中国证监会基金电子披露网站	2025年07月18日
13	鹏华基金管理有限公司关于旗下基金持有的股票停牌后估值方法变更的提示性公告	《证券时报》、基金管理人网站及/或中国证监会基金电子披露网站	2025年08月01日
14	鹏华基金管理有限公司关于旗下部分基金参与国泰海通证券股份有限公司认购、申购（含定期定额投资）费率优惠活动的公告	《证券时报》、基金管理人网站及/或中国证监会基金电子披露网站	2025年08月12日
15	鹏华基金管理有限公司关于旗下基金持有的股票停牌后估值方法变更的提示性公告	《证券时报》、基金管理人网站及/或中国证监会基金电子披露网站	2025年08月23日
16	鹏华基金管理有限公司关于旗下基金持有的股票停牌后估值方法变更的提示性公告	《证券时报》、基金管理人网站及/或中国证监会基金电子披露网站	2025年09月03日
17	鹏华基金管理有限公司关于旗下基金持有的股票停牌后估值方法变更的提示性公告	《证券时报》、基金管理人网站及/或中国证监会基金电子披露网站	2025年09月05日
18	鹏华基金管理有限公司关于暂停客服电话服务的公告	《证券时报》、基金管理人网站及/或中国证监会基金电子披露网站	2025年09月22日
19	鹏华基金管理有限公司澄清公告	《证券时报》、基金管理人网站及/或中国证监会基金电子披露网站	2025年09月29日
20	鹏华基金管理有限公司关于旗下部分基金参与国元证券股份有限公司申购（含定期定额投资）费率优惠活动的公告	《证券时报》、基金管理人网站及/或中国证监会基金电子披露网站	2025年10月23日
21	鹏华远见精选混合型发起式证券投资基金 2025 年第 3 季度报告	《证券时报》、基金管理人网站及/或中国证监会基金电子披露网站	2025年10月27日
22	鹏华远见精选混合型发起式证券投资基金（C类基金份额）基金产品资料概要（更新）	《证券时报》、基金管理人网站及/或中国证监会基金电子披露网站	2025年11月07日
23	鹏华远见精选混合型发起式证券投资基金更新的招募说明书	《证券时报》、基金管理人网站及/或中国证监会基金电子披露网站	2025年11月07日
24	鹏华远见精选混合型发起式证券投	《证券时报》、基金管	2025年11月07日

	资基金（A类基金份额）基金产品资料概要（更新）	理人网站及/或中国证监会基金电子披露网站	
25	鹏华基金管理有限公司关于新增人民币直销资金专户的公告	《证券时报》、基金管理人网站及/或中国证监会基金电子披露网站	2025年11月19日
26	鹏华基金管理有限公司高级管理人员变更公告	《证券时报》、基金管理人网站及/或中国证监会基金电子披露网站	2025年12月02日
27	鹏华基金管理有限公司高级管理人员变更公告	《证券时报》、基金管理人网站及/或中国证监会基金电子披露网站	2025年12月02日
28	鹏华基金管理有限公司关于调整旗下公募基金风险等级评估方式与标准相关事项的公告	《证券时报》、基金管理人网站及/或中国证监会基金电子披露网站	2025年12月18日
29	鹏华基金管理有限公司澄清公告	《证券时报》、基金管理人网站及/或中国证监会基金电子披露网站	2025年12月30日

注：无。

§ 12 影响投资者决策的其他重要信息

12.1 报告期内单一投资者持有基金份额比例达到或超过 20%的情况

投资者类别	报告期内持有基金份额变化情况					报告期末持有基金情况	
	序号	持有基金份额比例达到或者超过 20%的时间区间	期初份额	申购份额	赎回份额	持有份额	份额占比 (%)
机构	1	20250101~20250821, 20250828~20251231	10,002,361.34	0.00	0.00	10,002,361.34	39.08
产品特有风险							
基金份额持有人持有的基金份额所占比例过于集中时，可能会因某单一基金份额持有人大额赎回而引起基金净值剧烈波动，甚至可能引发基金流动性风险，基金管理人可能无法及时变现基金资产以应对基金份额持有人的赎回申请，基金份额持有人可能无法及时赎回持有的全部基金份额。							

注：1、申购份额包含基金申购份额、基金转换入份额、强制调增份额、场内买入份额和红利再投份额；

2、赎回份额包含基金赎回份额、基金转换出份额、强制调减份额、场内卖出份额。

12.2 影响投资者决策的其他重要信息

无。

§ 13 备查文件目录

13.1 备查文件目录

- (一)《鹏华远见精选混合型发起式证券投资基金基金合同》；
- (二)《鹏华远见精选混合型发起式证券投资基金托管协议》；
- (三)《鹏华远见精选混合型发起式证券投资基金 2025 年年度报告》(原文)。

13.2 存放地点

深圳市福田区福华三路 168 号深圳国际商会中心第 43 层鹏华基金管理有限公司。

13.3 查阅方式

投资者可在基金管理人营业时间内免费查阅，也可按工本费购买复印件，或通过本基金管理人网站 (<http://www.phfund.com.cn>) 查阅。

投资者对本报告书如有疑问，可咨询本基金管理人鹏华基金管理有限公司，本公司已开通客户服务系统，咨询电话：400-6788-533。

鹏华基金管理有限公司

2026 年 3 月 30 日