

# 鹏华智投数字经济混合型证券投资基金 2025 年年度报告

2025 年 12 月 31 日

基金管理人：鹏华基金管理有限公司

基金托管人：中国农业银行股份有限公司

送出日期：2026 年 3 月 30 日

## § 1 重要提示及目录

### 1.1 重要提示

基金管理人的董事会、董事保证本报告所载资料不存在虚假记载、误导性陈述或重大遗漏，并对其内容的真实性、准确性和完整性承担个别及连带的法律责任。本年度报告已经三分之二以上独立董事签字同意，并由董事长签发。

基金托管人中国农业银行股份有限公司根据本基金合同规定，于 2026 年 03 月 27 日复核了本报告中的财务指标、净值表现、利润分配情况、财务会计报告、投资组合报告等内容，保证复核内容不存在虚假记载、误导性陈述或者重大遗漏。

基金管理人承诺以诚实信用、勤勉尽责的原则管理和运用基金资产，但不保证基金一定盈利。

基金的过往业绩并不代表其未来表现。投资有风险，投资者在作出投资决策前应仔细阅读本基金的招募说明书及其更新。

德勤华永会计师事务所（特殊普通合伙）注册会计师对本基金出具了“标准无保留意见”的审计报告。

本报告期自 2025 年 01 月 01 日起至 2025 年 12 月 31 日止。

## 1.2 目录

<b>§ 1 重要提示及目录</b> .....	<b>2</b>
1.1 重要提示 .....	2
1.2 目录 .....	3
<b>§ 2 基金简介</b> .....	<b>5</b>
2.1 基金基本情况 .....	5
2.2 基金产品说明 .....	5
2.3 基金管理人和基金托管人 .....	7
2.4 信息披露方式 .....	8
2.5 其他相关资料 .....	8
<b>§ 3 主要财务指标、基金净值表现及利润分配情况</b> .....	<b>8</b>
3.1 主要会计数据和财务指标 .....	8
3.2 基金净值表现 .....	9
3.3 其他指标 .....	12
3.4 过去三年基金的利润分配情况 .....	12
<b>§ 4 管理人报告</b> .....	<b>12</b>
4.1 基金管理人及基金经理情况 .....	12
4.2 管理人对报告期内本基金运作合规守信情况的说明 .....	14
4.3 管理人对报告期内公平交易情况的专项说明 .....	14
4.4 管理人对报告期内基金的投资策略和业绩表现的说明 .....	16
4.5 管理人对宏观经济、证券市场及行业走势的简要展望 .....	16
4.6 管理人内部有关本基金的监察稽核工作情况 .....	17
4.7 管理人对报告期内基金估值程序等事项的说明 .....	18
4.8 管理人对报告期内基金利润分配情况的说明 .....	18
4.9 管理人对会计师事务所出具非标准审计报告所涉相关事项的说明 .....	18
4.10 报告期内管理人对本基金持有人数或基金资产净值预警情形的说明 .....	18
<b>§ 5 托管人报告</b> .....	<b>19</b>
5.1 报告期内本基金托管人合规守信情况声明 .....	19
5.2 托管人对报告期内本基金投资运作合规守信、净值计算、利润分配等情况的说明 .....	19
5.3 托管人对本年度报告中财务信息等内容真实、准确和完整发表意见 .....	19
<b>§ 6 审计报告</b> .....	<b>19</b>
6.1 审计报告基本信息 .....	19
6.2 审计报告的基本内容 .....	19
<b>§ 7 年度财务报表</b> .....	<b>21</b>
7.1 资产负债表 .....	21
7.2 利润表 .....	23
7.3 净资产变动表 .....	24
7.4 报表附注 .....	26
<b>§ 8 投资组合报告</b> .....	<b>55</b>

8.1 期末基金资产组合情况 .....	55
8.2 报告期末按行业分类的股票投资组合 .....	56
8.3 期末按公允价值占基金资产净值比例大小排序的所有股票投资明细 .....	56
8.4 报告期内股票投资组合的重大变动 .....	70
8.5 期末按债券品种分类的债券投资组合 .....	92
8.6 期末按公允价值占基金资产净值比例大小排序的前五名债券投资明细 .....	92
8.7 期末按公允价值占基金资产净值比例大小排序的所有资产支持证券投资明细 .....	92
8.8 报告期末按公允价值占基金资产净值比例大小排序的前五名贵金属投资明细 .....	92
8.9 期末按公允价值占基金资产净值比例大小排序的前五名权证投资明细 .....	92
8.10 本基金投资股指期货的投资政策 .....	93
8.11 报告期末本基金投资的国债期货交易情况说明 .....	93
8.12 投资组合报告附注 .....	93
<b>§ 9 基金份额持有人信息 .....</b>	<b>94</b>
9.1 期末基金份额持有人户数及持有人结构 .....	94
9.2 期末基金管理人的从业人员持有本基金的情况 .....	94
9.3 期末基金管理人的从业人员持有本开放式基金份额总量区间情况 .....	94
9.4 期末兼任私募资产管理计划投资经理的基金经理本人及其直系亲属持有本人管理的产品情况 .....	95
<b>§ 10 开放式基金份额变动 .....</b>	<b>95</b>
<b>§ 11 重大事件揭示 .....</b>	<b>95</b>
11.1 基金份额持有人大会决议 .....	95
11.2 基金管理人、基金托管人的专门基金托管部门的重大人事变动 .....	95
11.3 涉及基金管理人、基金财产、基金托管业务的诉讼 .....	96
11.4 基金投资策略的改变 .....	96
11.5 为基金进行审计的会计师事务所情况 .....	96
11.6 管理人、托管人及相关从业人员受调查或处罚等情况 .....	96
11.7 基金租用证券公司交易单元的有关情况 .....	96
11.8 其他重大事件 .....	99
<b>§ 12 影响投资者决策的其他重要信息 .....</b>	<b>102</b>
12.1 报告期内单一投资者持有基金份额比例达到或超过 20%的情况 .....	102
12.2 影响投资者决策的其他重要信息 .....	102
<b>§ 13 备查文件目录 .....</b>	<b>102</b>
13.1 备查文件目录 .....	102
13.2 存放地点 .....	102
13.3 查阅方式 .....	102

## § 2 基金简介

### 2.1 基金基本情况

基金名称	鹏华智投数字经济混合型证券投资基金	
基金简称	鹏华智投数字经济混合	
基金主代码	020086	
基金运作方式	契约型开放式	
基金合同生效日	2024 年 5 月 17 日	
基金管理人	鹏华基金管理有限公司	
基金托管人	中国农业银行股份有限公司	
报告期末基金份 额总额	38,398,018.63 份	
基金合同存续期	不定期	
下属分级基金的基 金简称	鹏华智投数字经济混合 A	鹏华智投数字经济混合 C
下属分级基金的交 易代码	020086	020087
报告期末下属分级 基金的份额总额	19,104,236.63 份	19,293,782.00 份

### 2.2 基金产品说明

投资目标	本基金以数量化投资方法为基础，在有效控制投资组合风险的前提下，力争获取超越业绩比较基准的投资回报，实现基金资产的长期稳健增值。
投资策略	<p>1、资产配置策略</p> <p>本基金将密切关注宏观经济走势，深入分析货币和财政政策、国家产业政策以及资本市场资金环境、证券市场走势等，综合考量各类资产的市场容量、市场流动性和风险收益特征等因素，在固定收益类资产和权益类资产等资产类别之间进行动态配置，确定资产的最优配置比例。</p> <p>2、股票投资策略</p> <p>（1）数字经济主题界定</p> <p>数字经济是指“以使用数字化的知识和信息作为关键生产要素、以现代信息网络作为重要载体、以信息通信技术的有效使用作为效率提升和经济结构优化的重要推动力的一系列经济活动”，参照国家统计局发布的《数字经济及其核心产业统计分类（2021）》，本基金对数字经济的界定如下：</p> <p>1）数字产品制造业，主要包括从事计算机制造、通讯及雷达设备制造、数字媒体设备制造、智能设备制造、电子元器件及设备制造的企业；主要涉及电子行业中的半导体、元器件、光学光电子、消费电子、电子化学品行业，计算机行业中计算机设备行业，机械制造和电力设备行业中的专用设备、通用设备、零部件。</p> <p>2）数字产品服务业，主要包括从事涵盖计算机、软件及辅助设</p>

	<p>备、通讯设备、广播影视设备的数字产品批发、零售、租赁和维修的企业。</p> <p>3) 数字技术应用业，主要指从事软件开发，电信、广播电视和卫星传输服务，互联网相关服务及信息技术服务相关领域的行业；主要涉及计算机行业中的软件开发、计算机应用行业，传媒行业中的游戏、广告营销、影视院线、数字媒体、社交、出版及电视广播行业。</p> <p>4) 数字要素驱动业，主要指从事互联网平台、互联网批发零售、互联网金融、数字内容与媒体、信息基础设施建设、数字资源与产权交易相关领域的行业；主要涉及传媒行业中的互联网传媒行业，通信行业中的通信服务及通信设备行业。</p> <p>5) 数字化效率提升业：主要指被数字技术深度改造升级带来的产出增加和效率提升的传统行业，主要指从事智能农业、智能制造、智能交通、智慧物流、数字金融、数字商贸、数字社会、数字政府相关领域的行业；主要涉及汽车、交通运输、电力设备、公用事业、环保、医药生物、农林牧渔、机械设备、轻工制造、家用电器、建筑装饰、金融和服务于电子、通信、计算机及汽车行业的基础化工、有色金属等行业。</p> <p>如果未来由于技术进步、政策变化及商业模式发展等原因导致本基金数字经济主题相关行业的覆盖范围发生变动，基金管理人在履行适当程序后，可以根据实际情况对数字经济主题的界定进行调整。</p> <p>(2) 量化选股策略</p> <p>本基金将以数字经济主题相关的股票为股票池，并采用多因子选股策略构建股票投资组合。多因子选股策略的信息主要来自于基本面、预期数据、市场交易数据等，每一类信息代表一种选股逻辑。在不同的市场环境下，选股逻辑会有不同的侧重点。基于不同的选股逻辑，构建个股维度的多因子选股策略，包括价值、基本面、市场、成长、预期等，并对因子的有效性进行情景分析和动态监控，筛选出有效因子组合，构建股票资产组合。</p> <p>本基金在股票投资组合构建完成后，将根据个股价格波动、风险收益变化的实际情况，定期或不定期调整个股权重，以确保整个股票组合的风险处于可控范围内。</p> <p>(3) 港股通标的股票投资策略</p> <p>本基金所投资港股通标的股票除适用上述个股投资策略外，还需关注：</p> <ol style="list-style-type: none"> <li>1) 在港股市场上市、具有行业代表性的优质中资公司；</li> <li>2) 具有行业稀缺性的香港本地和外资公司；</li> <li>3) 港股市场在行业结构、估值、AH 股折溢价、分红率等方面具有吸引力的投资标的。</li> </ol> <p>3、存托凭证投资策略</p> <p>本基金将根据本基金的投资目标和股票投资策略，基于对基础证券投资价值的深入研究判断，进行存托凭证的投资。</p> <p>4、债券投资策略</p> <p>本基金债券投资将采取久期策略、收益率曲线策略、骑乘策略、</p>
--	--

	<p>息差策略、个券选择策略、信用策略等积极投资策略，自上而下地管理组合的久期，灵活地调整组合的券种搭配，同时精选个券，以增强组合的持有期收益。</p> <p>本基金可投资可转换债券及可交换债券，可转换债券及可交换债券兼具债权和股权双重属性，本基金将通过对目标公司股票的投资价值分析和债券价值分析综合开展投资决策，以增强本基金的收益。</p> <p>5、股指期货投资策略</p> <p>本基金将根据风险管理的原则，以套期保值为目的，选择流动性好、交易活跃的股指期货合约，充分考虑股指期货的风险收益特征，通过多头或空头的套期保值策略，以改善投资组合的投资效果。</p> <p>6、资产支持证券的投资策略</p> <p>本基金将综合运用战略资产配置和战术资产配置进行资产支持证券的投资组合管理，并根据信用风险、利率风险和流动性风险变化积极调整投资策略，严格遵守法律法规和基金合同的约定，在保证本金安全和基金资产流动性的基础上获得稳定收益。</p> <p>7、参与融资业务策略</p> <p>本基金可在综合考虑预期收益、风险、流动性等因素基础上，参与融资业务。</p> <p>未来，随着证券市场投资工具的发展和丰富，本基金可在履行适当程序后相应调整和更新相关投资策略，并在招募说明书中更新并公告。</p>
业绩比较基准	中证数字经济主题指数收益率×70%+恒生指数收益率×10%（经汇率估值调整）+中债综合财富（总值）指数收益率×20%
风险收益特征	本基金属于混合型基金，其预期收益及预期风险高于债券型基金和货币市场基金，但低于股票型基金。本基金若投资港股通标的股票，会面临港股通机制下因投资环境、投资标的、市场制度以及交易规则等差异带来的特有风险。

注：无。

### 2.3 基金管理人和基金托管人

项目		基金管理人	基金托管人
名称		鹏华基金管理有限公司	中国农业银行股份有限公司
信息披露 负责人	姓名	高永杰	任航
	联系电话	0755-81395402	010-66060069
	电子邮箱	xxpl@phfund.com.cn	tgxxpl@abchina.com
客户服务电话		4006788533	95599
传真		0755-82021126	010-68121816
注册地址		深圳市福田区福华三路 168 号深圳国际商会中心第 43 楼	北京市东城区建国门内大街 69 号
办公地址		深圳市福田区福华三路 168 号深圳国际商会中心第 43 楼	北京市西城区复兴门内大街 28 号凯晨世贸中心东座 F9
邮政编码		518048	100031

法定代表人	张纳沙	谷澍
-------	-----	----

## 2.4 信息披露方式

本基金选定的信息披露报纸名称	《中国证券报》
登载基金年度报告正文的管理人互联网网址	http://www.phfund.com.cn
基金年度报告备置地点	深圳市福田区福华三路 168 号深圳国际商会中心第 43 层鹏华基金管理有限公司

## 2.5 其他相关资料

项目	名称	办公地址
会计师事务所	德勤华永会计师事务所（特殊普通合伙）	上海市延安东路 222 号外滩中心 30 楼
注册登记机构	鹏华基金管理有限公司	深圳市福田区福华三路 168 号深圳国际商会中心第 43 层

## § 3 主要财务指标、基金净值表现及利润分配情况

### 3.1 主要会计数据和财务指标

金额单位：人民币元

3.1.1 期间数据和指标	2025 年		2024 年 5 月 17 日 (基金合同生效日) - 2024 年 12 月 31 日	
	鹏华智投数字经济混合 A	鹏华智投数字经济混合 C	鹏华智投数字经济混合 A	鹏华智投数字经济混合 C
本期已实现收益	6,964,284.81	22,766,386.85	4,398,942.34	6,743,767.51
本期利润	5,838,302.10	25,042,877.03	3,588,503.53	7,952,446.74
加权平均基金份额本期利润	0.5408	0.7260	0.2113	0.1635
本期加权平均净值利润率	30.70%	43.96%	21.02%	15.86%
本期基金份额净值增长率	46.03%	45.17%	28.58%	28.08%
3.1.2 期末数据和指标	2025 年末		2024 年末	
期末可供分配利润	16,768,015.49	16,579,705.73	872,473.85	3,182,971.23
期末可供分配基金份额利润	0.8777	0.8593	0.2858	0.2808

期末基金资产净值	35,872,252.12	35,873,487.73	3,925,698.82	14,518,428.76
期末基金份额净值	1.8777	1.8593	1.2858	1.2808
3.1.3 累计期末指标	2025 年末		2024 年末	
基金份额累计净值增长率	87.77%	85.93%	28.58%	28.08%

注：（1）本期已实现收益指基金本期利息收入、投资收益、其他收入（不含公允价值变动收益）扣除相关费用和信用减值损失后的余额，本期利润为本期已实现收益加上本期公允价值变动收益等未实现收益。

（2）所述基金业绩指标不包括持有人认购或交易基金的各项费用（例如，开放式基金的申购赎回费、基金转换费等），计入费用后实际收益水平要低于所列数字。

（3）期末可供分配利润，采用期末资产负债表中未分配利润期末余额和未分配利润中已实现部分的期末余额的孰低数。表中的“期末”均指报告期最后一日，即 12 月 31 日，无论该日是否为开放日或交易所的交易日。

（4）本基金合同于 2024 年 05 月 17 日生效，至 2024 年 12 月 31 日未满一年，故 2024 年的数据和指标为非完整会计年度数据。

### 3.2 基金净值表现

#### 3.2.1 基金份额净值增长率及其与同期业绩比较基准收益率的比较

鹏华智投数字经济混合 A

阶段	份额净值增长率①	份额净值增长率标准差②	业绩比较基准收益率③	业绩比较基准收益率标准差④	①-③	②-④
过去三个月	0.11%	1.13%	-7.76%	1.36%	7.87%	-0.23%
过去六个月	19.74%	1.08%	18.95%	1.43%	0.79%	-0.35%
过去一年	46.03%	1.50%	21.80%	1.45%	24.23%	0.05%
自基金合同生效起至今	87.77%	1.72%	57.68%	1.67%	30.09%	0.05%

鹏华智投数字经济混合 C

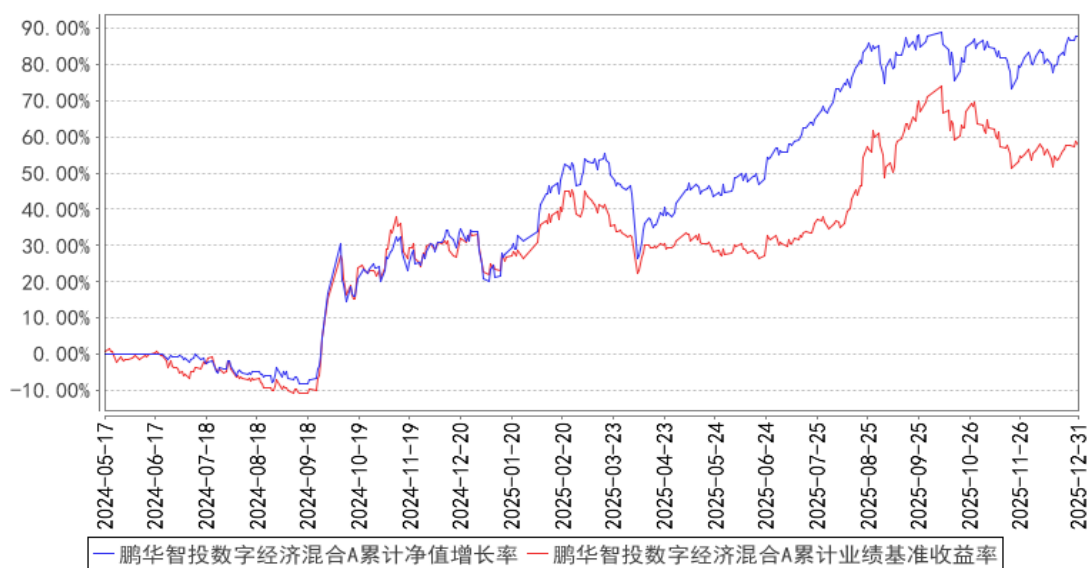
阶段	份额净值	份额净值	业绩比较	业绩比较	①-③	②-④
----	------	------	------	------	-----	-----

	增长率①	增长率标准差②	基准收益率③	基准收益率标准差④		
过去三个月	-0.05%	1.13%	-7.76%	1.36%	7.71%	-0.23%
过去六个月	19.37%	1.08%	18.95%	1.43%	0.42%	-0.35%
过去一年	45.17%	1.50%	21.80%	1.45%	23.37%	0.05%
自基金合同生效起至今	85.93%	1.72%	57.68%	1.67%	28.25%	0.05%

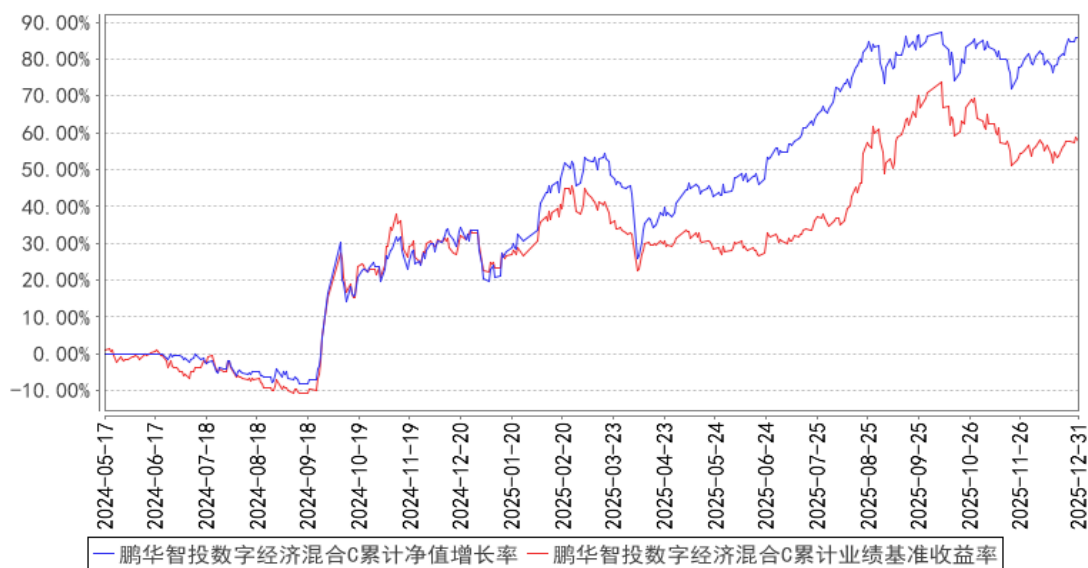
注：业绩比较基准=中证数字经济主题指数收益率×70%+恒生指数收益率×10%（经汇率估值调整）+中债综合财富（总值）指数收益率×20%。

### 3.2.2 自基金合同生效以来基金份额累计净值增长率变动及其与同期业绩比较基准收益率变动的比较

鹏华智投数字经济混合A累计净值增长率与同期业绩比较基准收益率的历史走势对比图



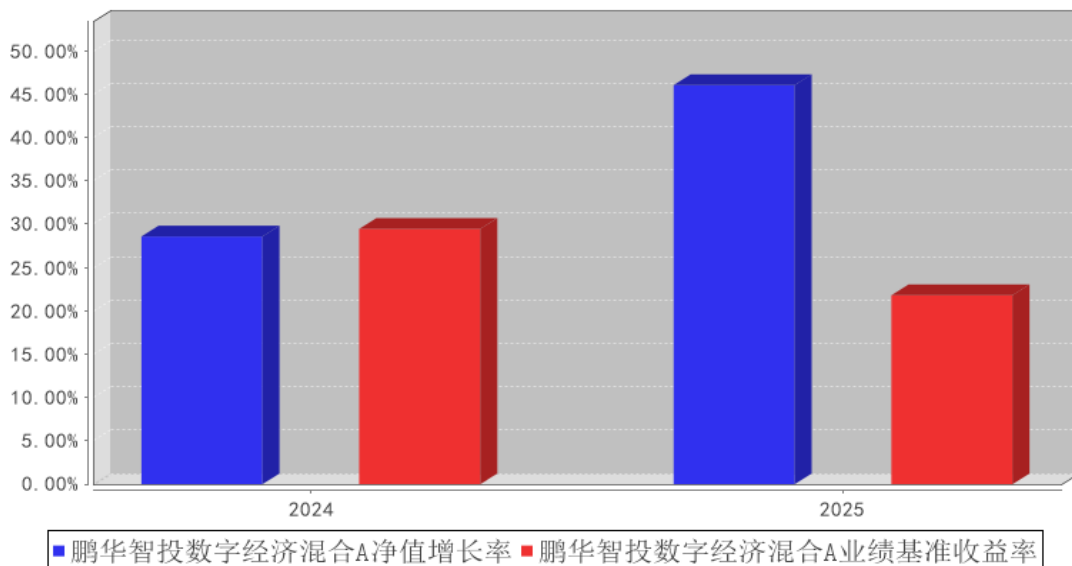
鹏华智投数字经济混合C累计净值增长率与同期业绩比较基准收益率的历史走势对比图



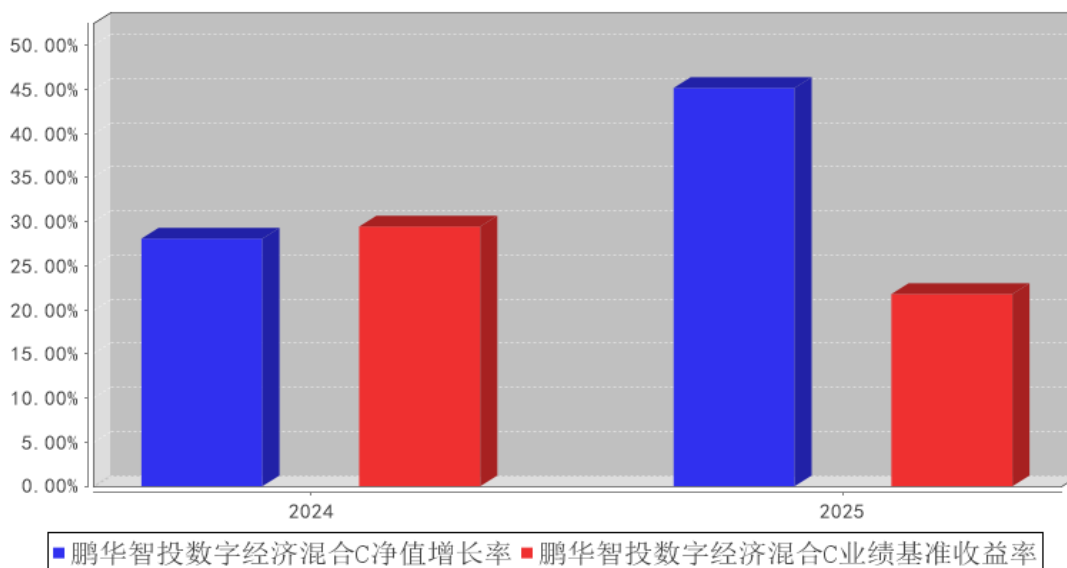
注：1、本基金基金合同于 2024 年 05 月 17 日生效。2、截至建仓期结束，本基金的各项投资比例已达到基金合同中规定的各项比例。

### 3.2.3 自基金合同生效以来基金每年净值增长率及其与同期业绩比较基准收益率的比较

鹏华智投数字经济混合A基金每年净值增长率与同期业绩比较基准收益率的对比图



鹏华智投数字经济混合C基金每年净值增长率与同期业绩比较基准收益率的对比图



注：合同生效当年按照实际存续期计算，不按整个自然年度进行折算。

### 3.3 其他指标

注：无。

### 3.4 过去三年基金的利润分配情况

注：无。

## § 4 管理人报告

### 4.1 基金管理人及基金经理情况

#### 4.1.1 基金管理人及其管理基金的经验

鹏华基金管理有限公司成立于 1998 年 12 月 22 日，业务范围包括基金募集、基金销售、资产管理及中国证监会许可的其他业务。截至本报告期末，公司股东由国信证券股份有限公司、意大利欧利盛资本资产管理股份公司（Eurizon Capital SGR S.p.A.）、深圳市北融信投资发展有限公司组成，公司性质为中外合资企业，公司注册资本 15,000 万元人民币。截至本报告期末，公司管理资产总规模为 13,677 亿元，公司管理着 387 只公募基金，20 只社保基金、养老基金及划转资本组合。历经二十余年基金投资管理实践，公司在基金投资运作、风险控制等方面积累了丰富的经验。

#### 4.1.2 基金经理（或基金经理小组）及基金经理助理简介

姓名	职务	任本基金的基金经理（助理）期限		证券从业年限	说明
		任职日期	离任日期		
苏俊	本基金的	2024-05-	-	13 年	苏俊杰先生, 国籍中国, 理学硕士, 13 年

杰	基金经理	17		<p>证券从业经验。曾任 MSCI INC. 分析师，华泰柏瑞基金管理有限公司专户投资经理，财通基金管理有限公司基金经理。2019 年 07 月加盟鹏华基金管理有限公司，历任量化及衍生品投资部副总经理，现担任指数与量化投资部总经理/基金经理。2021 年 03 月至 2025 年 01 月担任鹏华量化先锋混合型证券投资基金基金经理，2021 年 03 月至今担任鹏华沪深 300 指数增强型证券投资基金基金经理，2022 年 01 月至今担任鹏华中证 500 指数增强型证券投资基金基金经理，2022 年 08 月至 2023 年 12 月担任鹏华沪深 300 指数证券投资基金 (LOF) 基金经理，2022 年 08 月至 2023 年 08 月担任鹏华创业板指数型证券投资基金 (LOF) 基金经理，2022 年 08 月至 2023 年 08 月担任鹏华中证 500 指数证券投资基金 (LOF) 基金经理，2022 年 12 月至今担任鹏华上证科创板 50 成份增强策略交易型开放式指数证券投资基金基金经理，2022 年 12 月至今担任鹏华创业板 50 交易型开放式指数证券投资基金基金经理，2022 年 12 月至今担任鹏华中证 1000 指数增强型证券投资基金基金经理，2023 年 02 月至今担任鹏华国证 2000 指数增强型证券投资基金基金经理，2023 年 06 月至今担任鹏华沪深 300 交易型开放式指数证券投资基金基金经理，2023 年 08 月至今担任鹏华创业板 50 交易型开放式指数证券投资基金联接基金基金经理，2023 年 09 月至 2024 年 10 月担任鹏华中证 1000 增强策略交易型开放式指数证券投资基金基金经理，2023 年 09 月至今担任鹏华上证科创板 100 交易型开放式指数证券投资基金基金经理，2023 年 12 月至今担任鹏华上证科创板 100 交易型开放式指数证券投资基金联接基金基金经理，2023 年 12 月至今担任鹏华沪深 300 交易型开放式指数证券投资基金联接基金 (LOF) 基金经理，2024 年 01 月至 2025 年 06 月担任鹏华智投 800 混合型证券投资基金基金经理，2024 年 05 月至今担任鹏华智投数字经济混合型证券投资基金基金经理，2024 年 06 月至 2025 年 08 月担任鹏华中证 800</p>
---	------	----	--	--

					交易型开放式指数证券投资基金基金经理，2025 年 02 月至今担任鹏华沪深 300 指数量化增强型证券投资基金基金经理，2025 年 02 月至今担任鹏华上证科创板综合交易型开放式指数证券投资基金基金经理，2025 年 04 月至今担任鹏华上证科创板综合交易型开放式指数证券投资基金联接基金基金经理，2025 年 04 月至今担任鹏华中证 A500 指数增强型证券投资基金基金经理，2025 年 10 月至今担任鹏华上证科创板综合指数增强型证券投资基金基金经理，2025 年 11 月至今担任鹏华启航量化选股混合型发起式证券投资基金基金经理，苏俊杰先生具备基金从业资格。
--	--	--	--	--	--

注：1. 任职日期和离任日期均指公司作出决定后正式对外公告之日；担任新成立基金基金经理的，任职日期为基金合同生效日。2. 证券从业的含义遵从行业协会关于从业人员资格管理办法的相关规定。

#### 4.1.3 期末兼任私募资产管理计划投资经理的基金经理同时管理的产品情况

注：本基金基金经理未兼任私募资产管理计划投资经理。

#### 4.1.4 基金经理薪酬机制

本基金基金经理未兼任私募资产管理计划投资经理，不涉及基金经理薪酬激励与私募资产管理计划浮动管理费或产品业绩表现挂钩的情况。

### 4.2 管理人对报告期内本基金运作合规守信情况的说明

报告期内，本基金管理人严格遵守《证券投资基金法》等法律法规、中国证监会的有关规定以及基金合同的约定，本着诚实守信、勤勉尽责的原则管理和运作基金资产，在严格控制风险的基础上，为基金份额持有人谋求最大利益。本报告期内，本基金运作合规，不存在违反基金合同和损害基金份额持有人利益的行为。

### 4.3 管理人对报告期内公平交易情况的专项说明

#### 4.3.1 公平交易制度和控制方法

根据中国证监会《证券投资基金管理公司公平交易制度指导意见》，公司制定了《鹏华基金管理有限公司公平交易管理规定》，将公司所管理的封闭式基金、开放式基金、社保组合、养老组合、特定客户资产管理组合等不同资产组合的授权、研究分析、投资决策、交易执行、业绩评估等投资管理活动均纳入公平交易管理，在业务流程和岗位职责中制定公平交易的控制规则和控制活动，建立对公平交易的执行、监督及审核流程，严禁在不同投资组合之间进行利益输送。

在投资研究环节：1、公司使用唯一的研究报告发布平台“研究报告管理平台”，确保各投资组合在获得投资信息、研究支持、投资建议和实施投资决策方面享有公平的机会；2、公司严格按照《股票库管理规定》、《信用债券投资与风险控制管理规定》，执行股票及信用产品出入库及日常维护工作，确保相关证券入库以内容严谨、观点明确的研究报告作为依据；3、在公司股票库基础上，各涉及股票投资的资产组合根据各自的投资目标、投资风格、投资范围和防范关联交易的原则分别建立资产组合股票库，基金经理在股票库基础上根据投资授权以及基金合同择股方式构建具体的投资组合；4、严格执行投资授权制度，明确投资决策委员会、分管投资副总裁、基金经理等各主体的职责和权限划分，合理确定基金经理的投资权限，超过投资权限的操作，应严格履行审批程序。

在交易执行环节：1、所有公司管理的资产组合的交易必须通过集中交易室完成，集中交易室负责建立和执行交易分配制度，确保各投资组合享有公平的交易执行机会；2、针对交易所公开竞价交易，集中交易室应严格启用恒生交易系统内的公平交易程序，交易系统则自动启用公平交易功能，由系统按照“未委托数量”的比例对不同资产组合进行委托量的公平分配；如果相关基金经理坚持以不同的价格进行交易，且当前市场价格不能同时满足多个资产组合的指令价格要求时，交易系统自动按照“价格优先”原则进行委托；当市场价格同时满足多个资产组合的指令价格要求时，则交易系统自动按照“同一指令价格下的公平交易”模式，进行公平委托和交易量分配；3、银行间市场交易、交易所大宗交易等非集中竞价交易需依据公司《股票投资交易流程》和《固定收益投资管理流程》的规定执行；银行间市场交易、交易所大宗交易等以公司名义进行的交易，各投资组合经理应在交易前独立确定各投资组合的交易价格和数量，公司按照价格优先、比例分配的原则对交易结果进行分配；4、新股、新债申购及非公开定向增发交易需依据公司《新股申购流程》、《固定收益投资管理流程》和《非公开定向增发流程》的规定执行，对新股和新债申购方案和分配过程进行审核和监控。

在交易监控、分析与评估环节：1、为加强对日常投资交易行为的监控和管理，杜绝利益输送、不公平交易等违规交易行为，防范日常交易风险，公司明确了关注类交易的界定及对应的监控和评估措施机制；所监控的交易包括但不限于：交易所公开竞价交易中同日同向交易的交易时机和交易价差、不同投资组合临近交易日的同向交易和反向交易的交易时机和交易价差、关联交易、债券交易收益率偏离度、成交量和成交价格异常、银行间债券交易对手交易等；2、将公平交易作为投资组合业绩归因分析和交易绩效评价的重要关注内容，发现的异常情况由投资监察员进行分析；3、风控管理部分别于每季度和每年度编写《公平交易执行情况检查报告》，内容包括关注类交易监控执行情况、不同投资组合的整体收益率差异分析和同向交易价差分析。

### 4.3.2 公平交易制度的执行情况

报告期内，本基金管理人严格执行公平交易制度，确保不同投资组合在研究、交易、分配等各环节得到公平对待。公司对不同投资组合在不同时间窗口下（日内、3日内、5日内）的同向交易价差进行专项分析，未发现不公平对待各组合或组合间相互利益输送的情况。

#### 4.3.2.1 增加执行的基金经理公平交易制度执行情况及公平交易管理情况

本基金基金经理未兼任私募资产管理计划投资经理。

### 4.3.3 异常交易行为的专项说明

报告期内，本基金未发生违法违规且对基金财产造成损失的异常交易行为。本报告期内未发生基金管理人管理的所有投资组合参与的交易所公开竞价同日反向交易成交较少的单边交易量超过该证券当日成交量的 5% 的情况。

## 4.4 管理人对报告期内基金的投资策略和业绩表现的说明

### 4.4.1 报告期内基金投资策略和运作分析

2025 年 A 股整体呈现震荡上行的结构性牛市格局，核心指数全线收涨，创业板指、科创 50、北证 50 等成长指数领跑，上证指数年内突破 4000 点关口，创近十年新高。全年走势分为一季度探底回升、二至三季度稳步上行、四季度高位震荡三个阶段，市场交易活跃度大幅提升，全年成交额、日均成交均创历史新高，北向资金、两融资金持续流入，市场信心显著增强。行业分化极致，有色金属、通信、电子、电力设备等科技成长与资源板块大幅领涨，受益于 AI 算力、国产替代及新能源需求爆发；食品饮料、煤炭及地产链相关板块表现低迷。政策端聚焦新质生产力与“十五五”规划布局，叠加国内经济温和复苏、全球流动性改善，共同驱动 A 股走出以高景气赛道为主线的结构性行情。

投资运作上，我们通过量化模型综合基本面、量价、另类数据等 alpha 因子，聚焦数字经济产业链的相关标的进行优选，2025 年本基金相对比较基准取得了比较显著的超额收益。展望未来，随着市场有效性不断提升，在策略竞争日趋激烈的情况下，模型的稳定性和适应性仍然可能遇到挑战，我们认为高质量、低相关性的 alpha 因子是模型保持生命力的核心因素，因此我们将持续挖掘新的 alpha 因子，力争实现相对基准的超额收益。

### 4.4.2 报告期内基金的业绩表现

截至本报告期末，本报告期 A 类份额净值增长率为 46.03%，同期业绩比较基准增长率为 21.80%；C 类份额净值增长率为 45.17%，同期业绩比较基准增长率为 21.80%。

## 4.5 管理人对宏观经济、证券市场及行业走势的简要展望

展望 2026 年，海外需求韧性延续，叠加“十五五”开门红和国内行业反内卷，有望推动经济

温和复苏。海外宏观环境成为主要扰动项，开年以来，海外财政货币双宽松成为基准预期，但随着美联储主席新人选落定、中东地缘冲突升级，使得流动性宽松预期和风险偏好出现一定扰动。而海外的财政宽松和需求韧性仍有望延续，对于中国的出口形成稳定支撑。国内“十五五”重大项目陆续落地有望推动经济实现开门红，行业反内卷政策不断深化叠加产能周期，对于价格和经济循环改善产生助益。

我们认为资本市场有望形成慢牛格局，指数在震荡中不断上行。在国内经济不断改善，政策自上而下持续呵护，中国资产的系统重要性开始得到全球投资者认可，以及国内居民资产结构向权益优化和迁移，这种背景下，资本市场的韧性将空前提升并有望形成慢牛格局，即使市场在海外因素冲击下可能产生波动，但震荡上行的趋势将不断得以强化。

结构上来看，科技成长和周期成长有望成为全年重要的双主线。以海外需求提供科技制造成长方向的业绩支撑，国内政策支持和产业突破为相关板块和行业形成持续催化，科技成长方向依然有望成为重要主线。国际秩序重构的过程中，周期资源板块迎来持续的资金流入和投资逻辑的变革，而相关行业需求和商品价格的改善也提供了巨大的向上弹性和空间，周期成长方向也将成为不容忽视重要配置方向。

#### 4.6 管理人内部有关本基金的监察稽核工作情况

本报告期内，基金管理人继续完善内部控制、提升风险管理水平，着重开展了以下各项工作：

##### 1、继续完善内部控制体系

公司根据法律法规、监管要求及业务发展需求，不断优化现有的标准化业务流程体系，强调业务流程服务于加强风险防范和提升运营效率，通过信息技术手段持续提升业务操作的系统化程度，并不断优化。

##### 2、规范基金销售业务，保证基金销售业务的合法合规性

报告期内，在基金募集和持续营销活动中，公司严格规范基金销售业务，按照《公开募集证券投资基金销售机构监督管理办法》及相关法规规定审查宣传推介材料，逐步落实反洗钱法律法规各项要求，并督促销售部门做好投资者教育工作。

##### 3、开展以风险为导向的内部稽核

报告期内，监察稽核部开展了对信息技术管理、投资相关流程、员工行为、反洗钱业务、子公司管理和公司日常运作的定期监察稽核与专项监察稽核。监察稽核人员开展了以风险为导向的内部稽核，通过稽核发现提高了公司标准化操作流程的执行效率，优化了标准化操作流程手册。报告期内，公司未发生重大风险事件。

#### 4.7 管理人对报告期内基金估值程序等事项的说明

本基金管理人按照企业会计准则、中国证监会相关规定、中国证券投资基金业协会相关指引和基金合同关于估值的约定，对基金所持有的投资品种进行估值。本基金管理人已制定基金估值和份额净值计价的业务管理制度，明确基金估值的程序和技术。

本基金管理人使用可靠的估值业务系统，估值人员熟悉各类投资品种的估值原则和具体估值程序。估值流程中包含风险监测、控制和报告机制。本基金托管人根据法律法规要求履行估值及净值计算的复核责任。本基金管理人设有估值委员会，由登记结算部、风控管理部、监察稽核部、各投资部门、研究部门负责人、基金经理等成员组成，估值委员会成员具有多年的证券、基金从业经验，熟悉相关法律法规，具备投资、研究、风险管理、法律合规和基金估值运作等方面的专业能力。基金经理可与估值委员会成员共同商定估值原则和政策，但不参与日常估值的执行。

基金管理人改变估值技术，导致基金资产净值发生重大变化的，对所采用的相关估值技术、假设及输入值的适当性咨询会计师事务所的专业意见。

本报告期内，参与估值流程各方之间无重大利益冲突。

本基金管理人已与第三方定价服务机构签署服务协议，由其按约定提供相关参考数据。

#### 4.8 管理人对报告期内基金利润分配情况的说明

1、截止本报告期末，鹏华智投数字经济混合 A 期末可供分配利润为 16,768,015.49 元，期末基金份额净值 1.8777 元；鹏华智投数字经济混合 C 期末可供分配利润为 16,579,705.73 元，期末基金份额净值 1.8593 元。

2、本基金本报告期内未进行利润分配。

3、根据相关法律法规及本基金基金合同的规定，本基金管理人将会综合考虑各方面因素，在严格遵守规定前提下，对本报告期内可供分配利润适时作出相应安排。

#### 4.9 管理人对会计师事务所出具非标准审计报告所涉相关事项的说明

无。

#### 4.10 报告期内管理人对本基金持有人数或基金资产净值预警情形的说明

本基金自 2025 年 06 月 12 日至 2025 年 07 月 14 日期间出现连续二十个（或以上）工作日基金资产净值低于五千万的情形。

本基金自 2025 年 03 月 14 日至 2025 年 05 月 09 日期间出现连续二十个（或以上）工作日基金资产净值低于五千万的情形。

本基金自 2024 年 12 月 26 日至 2025 年 02 月 13 日期间出现连续二十个（或以上）工作日基金资产净值低于五千万的情形。

## § 5 托管人报告

### 5.1 报告期内本基金托管人遵规守信情况声明

在托管本基金的过程中，本基金托管人中国农业银行股份有限公司严格遵守《中华人民共和国证券投资基金法》相关法律法规的规定以及基金合同、托管协议的约定，对本基金基金管理人——鹏华基金管理有限公司 2025 年 01 月 01 日至 2025 年 12 月 31 日基金的投资运作，进行了认真、独立的会计核算和必要的投资监督，认真履行了托管人的义务，没有从事任何损害基金份额持有人利益的行为。

### 5.2 托管人对报告期内本基金投资运作遵规守信、净值计算、利润分配等情况的说明

本托管人认为，鹏华基金管理有限公司在本基金的投资运作、基金资产净值的计算、基金份额申购赎回价格的计算、基金费用开支及利润分配等问题上，不存在损害基金份额持有人利益的行为；在报告期内，严格遵守了《中华人民共和国证券投资基金法》等有关法律法规，在各重要方面的运作严格按照基金合同的规定进行。

### 5.3 托管人对本年度报告中财务信息等内容的真实、准确和完整发表意见

本托管人认为，鹏华基金管理有限公司的信息披露事务符合《公开募集证券投资基金信息披露管理办法》及其他相关法律法规的规定，基金管理人所编制和披露的本基金年度报告中的财务指标、净值表现、收益分配情况、财务会计报告、投资组合报告等信息真实、准确、完整，未发现有损害基金持有人利益的行为。

## § 6 审计报告

### 6.1 审计报告基本信息

财务报表是否经过审计	是
审计意见类型	标准无保留意见
审计报告编号	德师报(审)字(26)第 P02457 号

### 6.2 审计报告的基本内容

审计报告标题	审计报告
审计报告收件人	鹏华智投数字经济混合型证券投资基金全体持有人
审计意见	<p>我们审计了鹏华智投数字经济混合型证券投资基金的财务报表，包括 2025 年 12 月 31 日的资产负债表，2025 年度的利润表、净资产变动表以及相关财务报表附注。</p> <p>我们认为，后附的财务报表在所有重大方面按照企业会计准则和中国证券监督管理委员会发布的关于基金行业实务操作的有关规定编制，公允反映了鹏华智投数字经济混合型证券投资基金 2025 年 12 月 31 日的财务状况以及</p>

	2025 年度的经营成果和净资产变动情况。
形成审计意见的基础	<p>我们按照中国注册会计师审计准则的规定执行了审计工作。审计报告的“注册会计师对财务报表审计的责任”部分进一步阐述了我们在这些准则下的责任。按照《中国注册会计师独立性准则第 1 号——财务报表审计和审阅业务对独立性的要求》和中国注册会计师职业道德守则，我们独立于鹏华智投数字经济混合型证券投资基金，并履行了职业道德方面的其他责任。我们在审计中遵循了对公众利益实体审计的独立性要求。我们相信，我们获取的审计证据是充分、适当的，为发表审计意见提供了基础。</p>
强调事项	无。
其他事项	无。
其他信息	<p>鹏华基金管理有限公司(以下简称“基金管理人”)管理层对其他信息负责。其他信息包括鹏华智投数字经济混合型证券投资基金年度报告中涵盖的信息，但不包括财务报表和我们的审计报告。</p> <p>我们对财务报表发表的审计意见不涵盖其他信息，我们也不对其他信息发表任何形式的鉴证结论。</p> <p>结合我们对财务报表的审计，我们的责任是阅读其他信息，在此过程中，考虑其他信息是否与财务报表或我们在审计过程中了解到的情况存在重大不一致或者似乎存在重大错报。</p> <p>基于我们已执行的工作，如果我们确定其他信息存在重大错报，我们应当报告该事实。在这方面，我们无任何事项需要报告。</p>
管理层和治理层对财务报表的责任	<p>基金管理人管理层负责按照企业会计准则和中国证券监督管理委员会发布的关于基金行业实务操作的有关规定编制财务报表，使其实现公允反映，并设计、执行和维护必要的内部控制，以使财务报表不存在由于舞弊或错误导致的重大错报。</p> <p>在编制财务报表时，基金管理人管理层负责评估鹏华智投数字经济混合型证券投资基金的持续经营能力，披露与持续经营相关的事项(如适用)，并运用持续经营假设，除非基金管理人管理层计划清算鹏华智投数字经济混合型证券投资基金、终止运营或别无其他现实的选择。</p> <p>基金管理人治理层负责监督鹏华智投数字经济混合型证券投资基金的财务报告过程。</p>
注册会计师对财务报表审计的责任	<p>我们的目标是对财务报表整体是否不存在由于舞弊或错误导致的重大错报获取合理保证，并出具包含审计意见的审计报告。合理保证是高水平的保证，但并不能保证按照审计准则执行的审计在某一重大错报存在时总能发现。错报可能由于舞弊或错误导致，如果合理预期错报单独或汇总起来可能影响财务报表使用者依据财务报表作出的经济决策，则通常认为错报是重大的。</p> <p>在按照审计准则执行审计工作的过程中，我们运用职</p>

	<p>业判断，并保持职业怀疑。同时，我们也执行以下工作：</p> <p>(1) 识别和评估由于舞弊或错误导致的财务报表重大错报风险，设计和实施审计程序以应对这些风险，并获取充分、适当的审计证据，作为发表审计意见的基础。由于舞弊可能涉及串通、伪造、故意遗漏、虚假陈述或凌驾于内部控制之上，未能发现由于舞弊导致的重大错报的风险高于未能发现由于错误导致的重大错报的风险。</p> <p>(2) 了解与审计相关的内部控制，以设计恰当的审计程序，但目的并非对内部控制的有效性发表意见。</p> <p>(3) 评价基金管理人管理层选用会计政策的恰当性和作出会计估计及相关披露的合理性。</p> <p>(4) 对基金管理人管理层使用持续经营假设的恰当性得出结论。同时，根据获取的审计证据，就可能对导致对鹏华智投数字经济混合型证券投资基金持续经营能力产生重大疑虑的事项或情况是否存在重大不确定性得出结论。如果我们得出结论认为存在重大不确定性，审计准则要求我们在审计报告中提请报表使用者注意财务报表中的相关披露；如果披露不充分，我们应当发表非无保留意见。我们的结论基于截至审计报告日可获得的信息。然而，未来的事项或情况可能导致鹏华智投数字经济混合型证券投资基金不能持续经营。</p> <p>(5) 评价财务报表的总体列报(包括披露)、结构和内容，并评价财务报表是否公允反映相关交易和事项。</p> <p>我们与基金管理人治理层就计划的审计范围、时间安排和重大审计发现等事项进行沟通，包括沟通我们在审计中识别出的值得关注的内部控制缺陷。</p>
会计师事务所的名称	德勤华永会计师事务所(特殊普通合伙)
注册会计师的姓名	江丽雅   林婷婷
会计师事务所的地址	中国上海市
审计报告日期	2026 年 3 月 25 日

## § 7 年度财务报表

### 7.1 资产负债表

会计主体：鹏华智投数字经济混合型证券投资基金

报告截止日：2025 年 12 月 31 日

单位：人民币元

资产	附注号	本期末 2025 年 12 月 31 日	上年度末 2024 年 12 月 31 日
<b>资产：</b>			
货币资金	7.4.7.1	7,849,419.23	12,365,253.09
结算备付金		372,092.05	305,478.82
存出保证金		175,701.55	44,523.88

交易性金融资产	7.4.7.2	64,621,880.56	17,176,729.72
其中：股票投资		64,621,880.56	17,176,729.72
基金投资		-	-
债券投资		-	-
资产支持证券投资		-	-
贵金属投资		-	-
其他投资		-	-
衍生金融资产	7.4.7.3	-	-
买入返售金融资产	7.4.7.4	-	-
债权投资	7.4.7.5	-	-
其中：债券投资		-	-
资产支持证券投资		-	-
其他投资		-	-
其他债权投资	7.4.7.6	-	-
其他权益工具投资	7.4.7.7	-	-
应收清算款		-	12,367,352.14
应收股利		-	-
应收申购款		24,717.19	76,365.35
递延所得税资产		-	-
其他资产	7.4.7.8	-	-
资产总计		73,043,810.58	42,335,703.00
<b>负债和净资产</b>	<b>附注号</b>	<b>本期末 2025年12月31日</b>	<b>上年度末 2024年12月31日</b>
<b>负 债：</b>			
短期借款		-	-
交易性金融负债		-	-
衍生金融负债	7.4.7.3	-	-
卖出回购金融资产款		-	-
应付清算款		0.04	-
应付赎回款		902,265.48	23,695,400.60
应付管理人报酬		79,003.04	56,012.40
应付托管费		13,167.17	9,335.39
应付销售服务费		20,293.54	26,014.53
应付投资顾问费		-	-
应交税费		-	-
应付利润		-	-
递延所得税负债		-	-
其他负债	7.4.7.9	283,341.46	104,812.50
负债合计		1,298,070.73	23,891,575.42
<b>净资产：</b>			
实收基金	7.4.7.10	38,398,018.63	14,388,682.50
其他综合收益	7.4.7.11	-	-
未分配利润	7.4.7.12	33,347,721.22	4,055,445.08
净资产合计		71,745,739.85	18,444,127.58

负债和净资产总计		73,043,810.58	42,335,703.00
----------	--	---------------	---------------

注：报告截止日 2025 年 12 月 31 日，基金份额总额为 38,398,018.63 份，其中鹏华智投数字经济混合 A 基金份额总额为 19,104,236.63 份，基金份额净值 1.8777 元；鹏华智投数字经济混合 C 基金份额总额为 19,293,782.00 份，基金份额净值 1.8593 元。

## 7.2 利润表

会计主体：鹏华智投数字经济混合型证券投资基金

本报告期：2025 年 1 月 1 日至 2025 年 12 月 31 日

单位：人民币元

项目	附注号	本期 2025 年 1 月 1 日至 2025 年 12 月 31 日	上年度可比期间 2024 年 5 月 17 日（基金 合同生效日）至 2024 年 12 月 31 日
<b>一、营业总收入</b>		32,411,566.75	12,347,306.50
1. 利息收入		37,823.30	229,571.90
其中：存款利息收入	7.4.7.13	37,823.30	229,571.90
债券利息收入		-	-
资产支持证券利 息收入		-	-
买入返售金融资 产收入		-	-
其他利息收入		-	-
2. 投资收益（损失以 “-”填列）		29,835,078.31	11,505,947.36
其中：股票投资收益	7.4.7.14	29,125,736.44	11,306,173.97
基金投资收益		-	-
债券投资收益	7.4.7.15	-	-
资产支持证券投 资收益	7.4.7.16	-	-
贵金属投资收益	7.4.7.17	-	-
衍生工具收益	7.4.7.18	-	-
股利收益	7.4.7.19	709,341.87	199,773.39
以摊余成本计量 的金融资产终止确认产 生的收益		-	-
其他投资收益		-	-
3. 公允价值变动收益 （损失以“-”号填 列）	7.4.7.20	1,150,507.47	398,240.42
4. 汇兑收益（损失以 “-”号填列）		-	-

5. 其他收入（损失以“-”号填列）	7.4.7.21	1,388,157.67	213,546.82
<b>减：二、营业总支出</b>		1,530,387.62	806,356.23
1. 管理人报酬	7.4.10.2.1	891,416.38	502,418.31
其中：暂估管理人报酬		-	-
2. 托管费	7.4.10.2.2	148,569.36	83,736.36
3. 销售服务费	7.4.10.2.3	333,115.01	186,822.26
4. 投资顾问费		-	-
5. 利息支出		-	-
其中：卖出回购金融资产支出		-	-
6. 信用减值损失	7.4.7.22	-	-
7. 税金及附加		-	-
8. 其他费用	7.4.7.23	157,286.87	33,379.30
<b>三、利润总额（亏损总额以“-”号填列）</b>		30,881,179.13	11,540,950.27
减：所得税费用		-	-
<b>四、净利润（净亏损以“-”号填列）</b>		30,881,179.13	11,540,950.27
<b>五、其他综合收益的税后净额</b>		-	-
<b>六、综合收益总额</b>		30,881,179.13	11,540,950.27

### 7.3 净资产变动表

会计主体：鹏华智投数字经济混合型证券投资基金

本报告期：2025 年 1 月 1 日至 2025 年 12 月 31 日

单位：人民币元

项目	本期 2025 年 1 月 1 日至 2025 年 12 月 31 日			
	实收基金	其他综合收益	未分配利润	净资产合计
一、上期期末净资产	14,388,682.50	-	4,055,445.08	18,444,127.58
加：会计政策变更	-	-	-	-
前期差错更正	-	-	-	-
其他	-	-	-	-
二、本期期初净资产	14,388,682.50	-	4,055,445.08	18,444,127.58
三、本期增减变动额(减少以“-”号填列)	24,009,336.13	-	29,292,276.14	53,301,612.27
(一)、综合收益	-	-	30,881,179.13	30,881,179.13

总额				
(二)、本期基金份额交易产生的净资产变动数 (净资产减少以“-”号填列)	24,009,336.13	-	-1,588,902.99	22,420,433.14
其中: 1. 基金申购款	309,870,936.63	-	195,584,424.20	505,455,360.83
2. 基金赎回款	- 285,861,600.50	-	- 197,173,327.19	-483,034,927.69
(三)、本期向基金份额持有人分配利润产生的净资产变动(净资产减少以“-”号填列)	-	-	-	-
(四)、其他综合收益结转留存收益	-	-	-	-
四、本期期末净资产	38,398,018.63	-	33,347,721.22	71,745,739.85
项目	上年度可比期间 2024年5月17日(基金合同生效日)至2024年12月31日			
	实收基金	其他综合收益	未分配利润	净资产合计
一、上期期末净资产	-	-	-	-
加: 会计政策变更	-	-	-	-
前期差错更正	-	-	-	-
其他	-	-	-	-
二、本期期初净资产	226,463,076.83	-	-	226,463,076.83
三、本期增减变动额(减少以“-”号填列)	- 212,074,394.33	-	4,055,445.08	-208,018,949.25
(一)、综合收益总额	-	-	11,540,950.27	11,540,950.27
(二)、本期基金份额交易产生的净资产变动数 (净资产减少以“-”号填列)	- 212,074,394.33	-	-7,485,505.19	-219,559,899.52

其中：1. 基金申购款	56,700,808.25	-	11,290,527.12	67,991,335.37
2. 基金赎回款	- 268,775,202.58	-	-18,776,032.31	-287,551,234.89
(三)、本期向基金份额持有人分配利润产生的净资产变动（净资产减少以“-”号填列）	-	-	-	-
(四)、其他综合收益结转留存收益	-	-	-	-
四、本期期末净资产	14,388,682.50	-	4,055,445.08	18,444,127.58

报表附注为财务报表的组成部分。

本报告 7.1 至 7.4 财务报表由下列负责人签署：

<u>邓召明</u>	<u>聂连杰</u>	<u>郝文高</u>
基金管理人负责人	主管会计工作负责人	会计机构负责人

## 7.4 报表附注

### 7.4.1 基金基本情况

鹏华智投数字经济混合型证券投资基金(以下简称“本基金”)经中国证券监督管理委员会(以下简称“中国证监会”)证监许可[2023]2469号《关于准予鹏华智投数字经济混合型证券投资基金注册的批复》准予,由鹏华基金管理有限公司依照《中华人民共和国证券投资基金法》和《鹏华智投数字经济混合型证券投资基金基金合同》负责公开募集。本基金为契约型开放式基金,存续期限不定,首次设立募集不包括认购资金利息共募集人民币226,286,858.38元,业经德勤华永会计师事务所(特殊普通合伙)德师报(验)字(24)第00079号验资报告予以验证。经向中国证监会备案,《鹏华智投数字经济混合型证券投资基金基金合同》于2024年5月17日正式生效,基金合同生效日的基金份额总额为226,463,076.83份基金份额,其中认购资金利息折合176,218.45份基金份额。本基金的基金管理人为鹏华基金管理有限公司,基金托管人为中国农业银行股份有限公司。

### 7.4.2 会计报表的编制基础

本基金的财务报表按照财政部颁布的《企业会计准则—基本准则》、各项具体会计准则及相关

规定(以下合称“企业会计准则”)、《资产管理产品相关会计处理规定》(财会[2022]14号)、中国证监会颁布的《证券投资基金信息披露XBRL模板第3号<年度报告和中期报告>》、中国证券投资基金业协会(以下简称“中国基金业协会”)颁布的《证券投资基金会计核算业务指引》、《鹏华智投数字经济混合型证券投资基金基金合同》和在财务报表附注中所列示的中国证监会、中国基金业协会发布的有关规定及允许的基金行业实务操作编制。

本财务报表以持续经营为基础编制。

### 7.4.3 遵循企业会计准则及其他有关规定的声明

本基金 2025 年度财务报表符合企业会计准则的要求,真实、完整地反映了本基金 2025 年 12 月 31 日的财务状况以及 2025 年度的经营成果和净资产变动情况等有关信息。

### 7.4.4 重要会计政策和会计估计

#### 7.4.4.1 会计年度

本基金会计年度为公历 1 月 1 日起至 12 月 31 日止。比较财务报表的实际编制期间为 2024 年 05 月 17 日(基金合同生效日)至 2024 年 12 月 31 日。

#### 7.4.4.2 记账本位币

本基金的记账本位币为人民币。

#### 7.4.4.3 金融资产和金融负债的分类

金融工具,是指形成一方的金融资产并形成其他方的金融负债或权益工具的合同。当本基金成为金融工具合同的一方时,确认相关的金融资产、金融负债或权益工具。

##### (1) 金融资产的分类

金融资产于初始确认时分类为:以摊余成本计量的金融资产、以公允价值计量且其变动计入其他综合收益的金融资产及以公允价值计量且其变动计入当期损益的金融资产。金融资产的分类取决于本基金对金融资产的业务模式和金融资产的合同现金流量特征。本基金现无金融资产分类为以公允价值计量且其变动计入其他综合收益的金融资产。

本基金持有的债务工具是指从发行方角度分析符合金融负债定义的工具,分别采用以下两种方式进行计量:

以摊余成本计量:

本基金管理以摊余成本计量的金融资产的业务模式为以收取合同现金流量为目标,且以摊余成本计量的金融资产的合同现金流量特征与基本借贷安排相一致,即在特定日期产生的现金流量,仅为对本金和以未偿付本金金额为基础的利息的支付。本基金持有的以摊余成本计量的金融资产主要为银行存款、买入返售金融资产和其他各类应收款项等。

以公允价值计量且其变动计入当期损益：

本基金将持有的未划分为以摊余成本计量的债务工具，以公允价值计量且其变动计入当期损益。

本基金持有的以公允价值计量且其变动计入当期损益的金融资产主要为债券投资和资产支持证券投资，在资产负债表中以交易性金融资产列示。

本基金持有的权益工具是指从发行方角度分析符合权益定义的工具；即不包含付款的合同义务且享有发行人净资产和剩余收益的工具。本基金将对其没有控制、共同控制和重大影响的权益工具（主要为股票投资）按照公允价值计量且其变动计入当期损益，在资产负债表中列示为交易性金融资产。

## （2）金融负债的分类

金融负债于初始确认时分类为：以摊余成本计量的金融负债和以公允价值计量且其变动计入当期损益的金融负债。本基金目前暂无金融负债分类为以公允价值计量且其变动计入当期损益的金融负债。本基金持有的以摊余成本计量的金融负债包括卖出回购金融资产款和其他各类应付款项等。

### 7.4.4.4 金融资产和金融负债的初始确认、后续计量和终止确认

金融资产或金融负债于本基金成为金融工具合同的一方时，按公允价值在资产负债表内确认。以公允价值计量且其变动计入当期损益的金融资产，取得时发生的相关交易费用计入当期损益；对于支付的价款中包含的债券或资产支持证券起息日或上次除息日至购买日止的利息，确认为应计利息，包含在交易性金融资产的账面价值中。对于其他类别的金融资产或金融负债，相关交易费用计入初始确认金额。

对于以公允价值计量且其变动计入当期损益的金融资产，按照公允价值进行后续计量；对于应收款项和其他金融负债采用实际利率法，以摊余成本进行后续计量。

本基金对于以摊余成本计量的金融资产，以预期信用损失为基础确认损失准备。

本基金考虑在资产负债表日无须付出不必要的额外成本和努力即可获得的有关过去事项、当前状况以及对未来经济状况的预测等合理且有依据的信息，以发生违约的风险为权重，计算合同应收的现金流量与预期能收到的现金流量之间差额的现值的概率加权金额，确认预期信用损失。

于每个资产负债表日，本基金对处于不同阶段的金融工具的预期信用损失分别进行计量。金融工具自初始确认后信用风险未显著增加的，处于第一阶段，本基金按照未来 12 个月内的预期信用损失计量损失准备；金融工具自初始确认后信用风险已显著增加但尚未发生信用减值的，处于第二阶段，本基金按照该工具整个存续期的预期信用损失计量损失准备；金融工具自初始确认后已经发生信用减值的，处于第三阶段，本基金按照该工具整个存续期的预期信用损失计量损失准备。

对于在资产负债表日具有较低信用风险的金融工具，本基金假设其信用风险自初始确认后并未显

著增加，认定为处于第一阶段的金融工具，按照未来 12 个月内的预期信用损失计量损失准备。

本基金在前一会计期间已经按照相当于金融工具整个存续期内预期信用损失的金额计量了损失准备，但在当期资产负债表日，该金融工具已不再属于自初始确认后信用风险显著增加的情形的，本基金在当期资产负债表日按照相当于未来 12 个月内预期信用损失的金额计量该金融工具的损失准备，由此形成的损失准备的转回金额作为减值利得计入当期损益。

本基金利用可获得的合理且有依据的前瞻性信息，通过比较金融工具在资产负债表日发生违约的风险与在初始确认日发生违约的风险，以确定金融工具的信用风险自初始确认后是否已显著增加。本基金对于处于第一阶段和第二阶段的金融工具，按照其未扣除减值准备的账面余额和实际利率计算利息收入。对于处于第三阶段的金融工具，按照其账面余额减已计提减值准备后的摊余成本和实际利率计算利息收入。

本基金将计提或转回的损失准备计入当期损益。

金融资产满足下列条件之一的，予以终止确认：(1) 收取该金融资产现金流量的合同权利终止；(2) 该金融资产已转移，且本基金将金融资产所有权上几乎所有的风险和报酬转移给转入方；或者(3) 该金融资产已转移，虽然本基金既没有转移也没有保留金融资产所有权上几乎所有的风险和报酬，但是放弃了对该金融资产控制。

金融资产终止确认时，其账面价值与收到的对价的差额，计入当期损益。

当金融负债的现时义务全部或部分已经解除时，终止确认该金融负债或义务已解除的部分。终止确认部分的账面价值与支付的对价之间的差额，计入当期损益。

#### 7.4.4.5 金融资产和金融负债的估值原则

本基金持有的股票投资、债券投资、基金投资、资产支持证券投资和衍生工具按如下原则确定公允价值并进行估值：

(1) 存在活跃市场的金融工具按其估值日的市场交易价格确定公允价值；估值日无交易且最近交易日后未发生影响公允价值计量的重大事件的，按最近交易日的市场交易价格确定公允价值。有充足证据表明估值日或最近交易日的市场交易价格不能真实反映公允价值的，应对市场交易价格进行调整，确定公允价值。与上述投资品种相同，但具有不同特征的，应以相同资产或负债的公允价值为基础，并在估值技术中考虑不同特征因素的影响。特征是指对资产出售或使用的限制等，如果该限制是针对资产持有者的，那么在估值技术中不应将该限制作为特征考虑。此外，基金管理人不应考虑因大量持有相关资产或负债所产生的溢价或折价。

(2) 当金融工具不存在活跃市场，采用在当前情况下适用并且有足够可利用数据和其他信息支持的估值技术确定公允价值。采用估值技术时，优先使用可观察输入值，只有在无法取得相关资产

或负债可观察输入值或取得不切实可行的情况下，才可以使用不可观察输入值。

(3) 如经济环境发生重大变化或证券发行人发生影响金融工具价格的重大事件，应对估值进行调整并确定公允价值。

#### 7.4.4.6 金融资产和金融负债的抵销

本基金持有的资产和承担的负债基本为金融资产和金融负债。当本基金 1) 具有抵销已确认金额的法定权利且该种法定权利现在是可执行的；且 2) 交易双方准备按净额结算或同时变现该金融资产和清偿该金融负债时，金融资产与金融负债按抵销后的净额在资产负债表中列示。

#### 7.4.4.7 实收基金

实收基金为对外发行基金份额所募集的总金额在扣除损益平准金分摊部分后的余额。由于基金份额拆分引起的实收基金份额变动于基金份额拆分日根据拆分前的基金份额数及确定的拆分比例计算认列。由于基金份额折算引起的实收基金份额变动于基金份额折算日根据折算前的基金份额数及确定的折算比例计算认列。由于申购和赎回引起的实收基金变动分别于基金申购确认日及基金赎回确认日认列。上述申购和赎回分别包括基金转换所引起的转入基金的实收基金增加和转出基金的实收基金减少。

#### 7.4.4.8 损益平准金

损益平准金包括已实现平准金和未实现平准金。已实现平准金指在申购或赎回基金份额时，申购或赎回款项中包含的按累计未分配的已实现损益占净资产比例计算的金额。未实现平准金指在申购或赎回基金份额时，申购或赎回款项中包含的按累计未实现损益占净资产比例计算的金额。损益平准金于基金申购确认日或基金赎回确认日认列，并于期末全额转入未分配利润/(累计亏损)。

#### 7.4.4.9 收入/（损失）的确认和计量

股票投资在持有期间应取得的现金股利扣除由上市公司代扣代缴的个人所得税（和/或）股票交易所在地适用的预缴所得税后的净额确认为投资收益。债券投资在持有期间应取得的按票面利率或者发行价计算的利息扣除在适用情况下由债券发行企业代扣代缴的个人所得税及由基金管理人缴纳的增值税后的净额确认为投资收益。基金投资在持有期间应取得的红利于除权日确认为投资收益。资产支持证券在持有期间收到的款项，根据资产支持证券的预计收益率或票面利率区分属于资产支持证券投资本金部分和投资收益部分，将本金部分冲减资产支持证券投资成本，并将投资收益部分扣除在适用情况下由基金管理人缴纳的增值税后的净额确认为投资收益。

以公允价值计量且其变动计入当期损益的金融资产在持有期间的公允价值变动扣除按票面利率或者发行价计算的利息及在适用情况下公允价值变动产生的预估增值税后的净额确认为公允价值变动损益；于处置时，其处置价格与初始确认金额之间的差额扣除相关交易费用及在适用情况下由

基金管理人缴纳的增值税后的净额确认为投资收益，其中包括从公允价值变动损益结转的公允价值累计变动额。

应收款项在持有期间确认的利息收入按实际利率法计算，实际利率法与直线法差异较小的则按直线法计算。

#### 7.4.4.10 费用的确认和计量

本基金的管理人报酬、托管费和销售服务费(如有)在费用涵盖期间按基金合同约定的费率和计算方法确认。

以摊余成本计量的负债在持有期间确认的利息支出按实际利率法计算，实际利率法与直线法差异较小的则按直线法计算。

#### 7.4.4.11 基金的收益分配政策

本基金同一类/级别的每一基金份额享有同等分配权。本基金收益以现金形式分配，但基金份额持有人可选择现金红利或将现金红利按分红除权日的基金份额净值自动转为基金份额进行再投资。若期末未分配利润中的未实现部分为正数，包括基金经营活动产生的未实现损益以及基金份额交易产生的未实现平准金等，则期末可供分配利润的金额为期末未分配利润中的已实现部分；若期末未分配利润的未实现部分为负数，则期末可供分配利润的金额为期末未分配利润，即已实现部分相抵未实现部分后的余额。

经宣告的拟分配基金收益于分红除权日从净资产转出。

#### 7.4.4.12 外币交易

外币交易按交易发生日的即期汇率将外币金额折算为人民币入账。

以公允价值计量的外币非货币性项目，于估值日采用估值日的即期汇率折算为人民币，所产生的折算差额直接计入公允价值变动损益科目。

#### 7.4.4.13 分部报告

本基金以内部组织结构、管理要求、内部报告制度为依据确定经营分部，以经营分部为基础确定报告分部并披露分部信息。经营分部是指本基金内同时满足下列条件的组成部分：(1)该组成部分能够在日常活动中产生收入、发生费用；(2)本基金的基金管理人能够定期评价该组成部分的经营成果，以决定向其配置资源、评价其业绩；(3)本基金能够取得该组成部分的财务状况、经营成果和现金流量等有关会计信息。如果两个或多个经营分部具有相似的经济特征，并且满足一定条件的，则合并为一个经营分部。

本基金目前以一个单一的经营分部运作，不需要披露分部信息。

#### 7.4.4.14 其他重要的会计政策和会计估计

根据本基金的估值原则和中国证监会允许的基金行业估值实务操作，若出现以下情形，本基金确定以下类别股票投资和债券投资的公允价值时采用的估值方法及其关键假设如下：

(1) 对于证券交易所上市的股票和债券，若出现重大事项停牌或交易不活跃(包括涨跌停时的交易不活跃)等情况，本基金根据中国证监会公告[2017]13号《中国证监会关于证券投资基金估值业务的指导意见》，根据具体情况采用《关于发布中基协(AMAC)基金行业股票估值指数的通知》提供的指数收益法、市盈率法、现金流量折现法等估值技术进行估值。

(2) 对于在锁定期内的非公开发行股票、首次公开发行股票时公司股东公开发售股份、通过大宗交易取得的带限售期的股票等流通受限股票，根据中国基金业协会中基协发[2017]6号《关于发布〈证券投资基金投资流通受限股票估值指引(试行)〉的通知》之附件《证券投资基金投资流通受限股票估值指引(试行)》(以下简称“指引”)，按估值日在证券交易所上市交易的同一股票的公允价值扣除中证指数有限公司根据指引所独立提供的该流通受限股票剩余限售期对应的流动性折扣后的价值进行估值。

(3) 对于在证券交易所上市或挂牌转让的固定收益品种(可转换债券、资产支持证券和私募债券除外)及在银行间同业市场交易的固定收益品种，根据中国证监会公告[2017]13号《中国证监会关于证券投资基金估值业务的指导意见》及中国基金业协会中基协字[2022]566号《关于发布〈关于固定收益品种的估值处理标准〉的通知》之附件《关于固定收益品种的估值处理标准》采用估值技术确定公允价值。本基金持有的证券交易所上市或挂牌转让的固定收益品种(可转换债券、资产支持证券和私募债券除外)，按照中证指数有限公司所独立提供的估值结果确定公允价值。本基金持有的银行间同业市场固定收益品种按照中债金融估值中心有限公司所独立提供的估值结果确定公允价值。

#### 7.4.5 会计政策和会计估计变更以及差错更正的说明

##### 7.4.5.1 会计政策变更的说明

无。

##### 7.4.5.2 会计估计变更的说明

无。

##### 7.4.5.3 差错更正的说明

无。

#### 7.4.6 税项

根据财政部、国家税务总局财税[2002]128号《关于开放式证券投资基金有关税收问题的通知》、财税[2008]1号《关于企业所得税若干优惠政策的通知》、财税[2012]85号《关于实施上市公司股息红利差别化个人所得税政策有关问题的通知》、财税[2014]81号《财政部国家税务总局证监会关于沪港股票市场交易互联互通机制试点有关税收政策的通知》、财税[2015]101号《关于上市公司股息红利差别化个人所得税政策有关问题的通知》、财税[2016]36号《关于全面推开营业税改征增值税试点的通知》、财税[2016]46号《关于进一步明确全面推开营改增试点金融业有关政策的通知》、财税[2016]70号《关于金融机构同业往来等增值税政策的补充通知》、财税[2016]127号《财政部国家税务总局证监会关于深港股票市场交易互联互通机制试点有关税收政策的通知》、财税[2016]140号《关于明确金融 房地产开发 教育辅助服务等增值税政策的通知》、财税[2017]2号《关于资管产品增值税政策有关问题的补充通知》、财税[2017]56号《关于资管产品增值税有关问题的通知》、财税[2017]90号《关于租入固定资产进项税额抵扣等增值税政策的通知》、财税[2025] 4号《关于国债等债券利息收入增值税政策的公告》及其他相关财税法规和实务操作，主要税项列示如下：

(1) 资管产品运营过程中发生的增值税应税行为，以资管产品管理人为增值税纳税人。资管产品管理人运营资管产品过程中发生的增值税应税行为，暂适用简易计税方法，按照3%的征收率缴纳增值税。对资管产品在2018年1月1日前运营过程中发生的增值税应税行为，未缴纳增值税的，不再缴纳；已缴纳增值税的，已纳税额从资管产品管理人以后月份的增值税应纳税额中抵减。对证券投资基金管理人运用基金买卖股票、债券的转让收入免征增值税，对金融同业往来利息收入亦免征增值税；自2025年8月8日起，对在该日期之后（含当日）新发行的国债、地方政府债券、金融债券的利息收入，恢复征收增值税，对在该日期之前已发行的国债、地方政府债券、金融债券（含在2025年8月8日之后续发行的部分）的利息收入，继续免征增值税直至债券到期。资管产品管理人运营资管产品提供的贷款服务，以2018年1月1日起产生的利息及利息性质的收入为销售额。资管产品管理人运营资管产品转让2017年12月31日前取得的基金、非货物期货，可以选择按照实际买入价计算销售额，或者以2017年最后一个交易日的基金份额净值、非货物期货结算价格作为买入价计算销售额。

(2) 对基金从证券市场中取得的收入，包括买卖股票、债券的差价收入，股票的股息、红利收入，债券的利息收入及其他收入，暂不征收企业所得税。

(3) 对基金取得的企业债券利息收入，应由发行债券的企业在向基金支付利息时代扣代缴20%的个人所得税。对基金从上市公司取得的股息红利所得，持股期限在1个月以内（含1个月）的，其股息红利所得全额计入应纳税所得额；持股期限在1个月以上至1年（含1年）的，暂减按50%计入应纳税所得额；持股期限超过1年的，暂免征收个人所得税。对基金持有的上市公司限售股，解禁后取得的股息、红利收入，按照上述规定计算纳税，

持股时间自解禁日起计算；解禁前取得的股息、红利收入继续暂减按 50% 计入应纳税所得额。上述所得统一适用 20% 的税率计征个人所得税。对基金通过沪港通/深港通投资香港联交所上市 H 股取得的股息红利，H 股公司应向中国证券登记结算有限责任公司（以下简称“中国结算”）提出申请，由中国结算向 H 股公司提供内地个人投资者名册，H 股公司按照 20% 的税率代扣个人所得税。基金通过沪港通/深港通投资香港联交所上市的非 H 股取得的股息红利，由中国结算按照 20% 的税率代扣个人所得税。

(4) 基金卖出股票按 0.1% 的税率缴纳股票交易印花税，买入股票不征收股票交易印花税。根据财政部、国家税务总局公告 2023 年第 39 号《关于减半征收证券交易印花税的公告》，自 2023 年 8 月 28 日起，证券交易印花税实施减半征收。基金通过沪港通/深港通买卖、继承、赠与联交所上市股票，按照香港特别行政区现行税法规定缴纳印花税。

(5) 本基金的城市维护建设税、教育费附加和地方教育附加等税费按照实际缴纳增值税额的适用比例计算缴纳。

#### 7.4.7 重要财务报表项目的说明

##### 7.4.7.1 货币资金

单位：人民币元

项目	本期末 2025 年 12 月 31 日	上年度末 2024 年 12 月 31 日
活期存款	7,849,419.23	12,365,253.09
等于：本金	7,848,654.64	12,363,503.59
加：应计利息	764.59	1,749.50
减：坏账准备	-	-
定期存款	-	-
等于：本金	-	-
加：应计利息	-	-
减：坏账准备	-	-
其中：存款期限 1 个月以内	-	-
存款期限 1-3 个月	-	-
存款期限 3 个月以上	-	-
其他存款	-	-
等于：本金	-	-
加：应计利息	-	-
减：坏账准备	-	-
合计	7,849,419.23	12,365,253.09

##### 7.4.7.2 交易性金融资产

单位：人民币元

项目	本期末 2025 年 12 月 31 日

		成本	应计利息	公允价值	公允价值变动
股票		63,073,132.67	-	64,621,880.56	1,548,747.89
贵金属投资-金交所黄金合约		-	-	-	-
债券	交易所市场	-	-	-	-
	银行间市场	-	-	-	-
	合计	-	-	-	-
资产支持证券		-	-	-	-
基金		-	-	-	-
其他		-	-	-	-
合计		63,073,132.67	-	64,621,880.56	1,548,747.89
项目		上年度末 2024 年 12 月 31 日			
		成本	应计利息	公允价值	公允价值变动
股票		16,778,489.30	-	17,176,729.72	398,240.42
贵金属投资-金交所黄金合约		-	-	-	-
债券	交易所市场	-	-	-	-
	银行间市场	-	-	-	-
	合计	-	-	-	-
资产支持证券		-	-	-	-
基金		-	-	-	-
其他		-	-	-	-
合计		16,778,489.30	-	17,176,729.72	398,240.42

注：股票投资的成本、公允价值及公允价值变动均包含中国存托凭证的成本、公允价值及公允价值变动。

#### 7.4.7.3 衍生金融资产/负债

##### 7.4.7.3.1 衍生金融资产/负债期末余额

注：无。

##### 7.4.7.3.2 期末基金持有的期货合约情况

注：无。

##### 7.4.7.3.3 期末基金持有的黄金衍生品情况

注：无。

#### 7.4.7.4 买入返售金融资产

##### 7.4.7.4.1 各项买入返售金融资产期末余额

注：无。

7.4.7.4.2 期末买断式逆回购交易中取得的债券

注：无。

7.4.7.4.3 按预期信用损失一般模型计提减值准备的说明

无。

7.4.7.5 债权投资

7.4.7.5.1 债权投资情况

注：无。

7.4.7.5.2 债权投资减值准备计提情况

注：无。

7.4.7.6 其他债权投资

7.4.7.6.1 其他债权投资情况

注：无。

7.4.7.6.2 其他债权投资减值准备计提情况

注：无。

7.4.7.7 其他权益工具投资

7.4.7.7.1 其他权益工具投资情况

注：无。

7.4.7.7.2 报告期末其他权益工具投资情况

注：无。

7.4.7.8 其他资产

注：无。

7.4.7.9 其他负债

单位：人民币元

项目	本期末 2025年12月31日	上年度末 2024年12月31日
应付券商交易单元保证金	-	-
应付赎回费	383.67	0.01
应付证券出借违约金	-	-
应付交易费用	132,957.79	74,812.49
其中：交易所市场	132,957.79	74,812.49
银行间市场	-	-
应付利息	-	-
预提费用	150,000.00	30,000.00
合计	283,341.46	104,812.50

## 7.4.7.10 实收基金

金额单位：人民币元

## 鹏华智投数字经济混合 A

项目	本期 2025 年 1 月 1 日至 2025 年 12 月 31 日	
	基金份额（份）	账面金额
上年度末	3,053,224.97	3,053,224.97
本期申购	51,721,970.10	51,721,970.10
本期赎回（以“-”号填列）	-35,670,958.44	-35,670,958.44
基金拆分/份额折算前	-	-
基金拆分/份额折算调整	-	-
本期申购	-	-
本期赎回（以“-”号填列）	-	-
本期末	19,104,236.63	19,104,236.63

## 鹏华智投数字经济混合 C

项目	本期 2025 年 1 月 1 日至 2025 年 12 月 31 日	
	基金份额（份）	账面金额
上年度末	11,335,457.53	11,335,457.53
本期申购	258,148,966.53	258,148,966.53
本期赎回（以“-”号填列）	-250,190,642.06	-250,190,642.06
基金拆分/份额折算前	-	-
基金拆分/份额折算调整	-	-
本期申购	-	-
本期赎回（以“-”号填列）	-	-
本期末	19,293,782.00	19,293,782.00

注：申购含红利再投、转换入份额；赎回含转换出份额。

## 7.4.7.11 其他综合收益

注：无。

## 7.4.7.12 未分配利润

单位：人民币元

## 鹏华智投数字经济混合 A

项目	已实现部分	未实现部分	未分配利润合计
上年度末	2,106,560.52	-1,234,086.67	872,473.85
加：会计政策变更	-	-	-
前期差错更正	-	-	-
其他	-	-	-
本期期初	2,106,560.52	-1,234,086.67	872,473.85
本期利润	6,964,284.81	-1,125,982.71	5,838,302.10
本期基金份额交易产生的变动数	14,695,753.64	-4,638,514.10	10,057,239.54
其中：基金申购款	53,367,022.31	-15,073,293.18	38,293,729.13

基金赎回款	-38,671,268.67	10,434,779.08	-28,236,489.59
本期已分配利润	-	-	-
本期末	23,766,598.97	-6,998,583.48	16,768,015.49

## 鹏华智投数字经济混合 C

项目	已实现部分	未实现部分	未分配利润合计
上年度末	7,752,096.99	-4,569,125.76	3,182,971.23
加：会计政策变更	-	-	-
前期差错更正	-	-	-
其他	-	-	-
本期初	7,752,096.99	-4,569,125.76	3,182,971.23
本期利润	22,766,386.85	2,276,490.18	25,042,877.03
本期基金份额交易产生的变动数	-6,890,584.40	-4,755,558.13	-11,646,142.53
其中：基金申购款	236,414,983.92	-79,124,288.85	157,290,695.07
基金赎回款	-243,305,568.32	74,368,730.72	-168,936,837.60
本期已分配利润	-	-	-
本期末	23,627,899.44	-7,048,193.71	16,579,705.73

## 7.4.7.13 存款利息收入

单位：人民币元

项目	本期 2025年1月1日至2025年12月31日	上年度可比期间 2024年5月17日（基金合同生效日）至2024年12月31日
活期存款利息收入	35,870.17	119,372.81
定期存款利息收入	-	-
其他存款利息收入	-	-
结算备付金利息收入	1,455.45	110,004.88
其他	497.68	194.21
合计	37,823.30	229,571.90

注：其他包含认/申购款利息收入、结算保证金利息收入、风控金利息收入等。

## 7.4.7.14 股票投资收益

## 7.4.7.14.1 股票投资收益项目构成

单位：人民币元

项目	本期 2025年1月1日至2025年12月31日	上年度可比期间 2024年5月17日（基金合同生效日）至2024年12月31日
股票投资收益——买卖股票差价收入	29,125,736.44	11,306,173.97
股票投资收益——赎回差价收入	-	-

股票投资收益——申购 差价收入	-	-
股票投资收益——证券 出借差价收入	-	-
合计	29,125,736.44	11,306,173.97

#### 7.4.7.14.2 股票投资收益——买卖股票差价收入

单位：人民币元

项目	本期 2025年1月1日至2025年12月 31日	上年度可比期间 2024年5月17日（基金合 同生效日）至2024年12月31 日
卖出股票成交总 额	631,889,845.42	155,876,059.06
减：卖出股票成本 总额	601,788,976.28	144,322,197.87
减：交易费用	975,132.70	247,687.22
买卖股票差价收 入	29,125,736.44	11,306,173.97

#### 7.4.7.14.3 股票投资收益——证券出借差价收入

注：无。

#### 7.4.7.15 债券投资收益

##### 7.4.7.15.1 债券投资收益项目构成

注：无。

##### 7.4.7.15.2 债券投资收益——买卖债券差价收入

注：无。

##### 7.4.7.15.3 债券投资收益——赎回差价收入

注：无。

##### 7.4.7.15.4 债券投资收益——申购差价收入

注：无。

#### 7.4.7.16 资产支持证券投资收益

##### 7.4.7.16.1 资产支持证券投资收益项目构成

注：无。

##### 7.4.7.16.2 资产支持证券投资收益——买卖资产支持证券差价收入

注：无。

7.4.7.16.3 资产支持证券投资收益——赎回差价收入

注：无。

7.4.7.16.4 资产支持证券投资收益——申购差价收入

注：无。

7.4.7.17 贵金属投资收益

7.4.7.17.1 贵金属投资收益项目构成

注：无。

7.4.7.17.2 贵金属投资收益——买卖贵金属差价收入

注：无。

7.4.7.17.3 贵金属投资收益——赎回差价收入

注：无。

7.4.7.17.4 贵金属投资收益——申购差价收入

注：无。

7.4.7.18 衍生工具收益

7.4.7.18.1 衍生工具收益——买卖权证差价收入

注：无。

7.4.7.18.2 衍生工具收益——其他投资收益

注：无。

7.4.7.19 股利收益

单位：人民币元

项目	本期 2025年1月1日至2025年12月31日	上年度可比期间 2024年5月17日（基金合同生效日）至2024年12月31日
股票投资产生的股利收益	709,341.87	199,773.39
其中：证券出借权益补偿收入	-	-
基金投资产生的股利收益	-	-
合计	709,341.87	199,773.39

7.4.7.20 公允价值变动收益

单位：人民币元

项目名称	本期 2025年1月1日至2025年12月31日	上年度可比期间

		2024 年 5 月 17 日（基金合同生效日）至 2024 年 12 月 31 日
1. 交易性金融资产	1,150,507.47	398,240.42
股票投资	1,150,507.47	398,240.42
债券投资	-	-
资产支持证券投资	-	-
基金投资	-	-
贵金属投资	-	-
其他	-	-
2. 衍生工具	-	-
权证投资	-	-
3. 其他	-	-
减：应税金融商品公允价值变动产生的预估增值税	-	-
合计	1,150,507.47	398,240.42

#### 7.4.7.21 其他收入

单位：人民币元

项目	本期 2025 年 1 月 1 日至 2025 年 12 月 31 日	上年度可比期间 2024 年 5 月 17 日（基金合同生效日）至 2024 年 12 月 31 日
基金赎回费收入	1,241,827.89	210,434.90
基金转换费收入	146,329.78	3,111.92
合计	1,388,157.67	213,546.82

#### 7.4.7.22 信用减值损失

注：无。

#### 7.4.7.23 其他费用

单位：人民币元

项目	本期 2025 年 1 月 1 日至 2025 年 12 月 31 日	上年度可比期间 2024 年 5 月 17 日（基金合同生效日）至 2024 年 12 月 31 日
审计费用	30,000.00	30,000.00
信息披露费	120,000.00	-
证券出借违约金	-	-
银行汇划费用	7,249.03	2,968.22
存托服务费	37.84	11.08
其他	-	400.00
合计	157,286.87	33,379.30

#### 7.4.7.24 分部报告

无。

#### 7.4.8 或有事项、资产负债表日后事项的说明

##### 7.4.8.1 或有事项

无。

##### 7.4.8.2 资产负债表日后事项

无。

#### 7.4.9 关联方关系

关联方名称	与本基金的关系
鹏华基金管理有限公司（“鹏华基金公司”）	基金管理人、基金注册登记机构、基金销售机构
中国农业银行股份有限公司（“中国农业银行”）	基金托管人、基金代销机构
国信证券股份有限公司（“国信证券”）	基金管理人的股东、基金代销机构
深圳市北融信投资发展有限公司	基金管理人的股东
意大利欧利盛资本资产管理股份公司（“Eurizon Capital SGR S.p.A.”）	基金管理人的股东
鹏华资产管理有限公司（“鹏华资产”）	基金管理人的子公司

注：1、本报告期存在控制关系或其他重大利害关系的关联方没有发生变化。

2、下述关联交易均在正常业务范围内按一般商业条款订立。

#### 7.4.10 本报告期及上年度可比期间的关联方交易

##### 7.4.10.1 通过关联方交易单元进行的交易

###### 7.4.10.1.1 股票交易

注：无。

###### 7.4.10.1.2 债券交易

注：无。

###### 7.4.10.1.3 债券回购交易

注：无。

###### 7.4.10.1.4 权证交易

注：无。

###### 7.4.10.1.5 应支付关联方的佣金

注：无。

##### 7.4.10.2 关联方报酬

###### 7.4.10.2.1 基金管理费

单位：人民币元

项目	本期	上年度可比期间
----	----	---------

	2025 年 1 月 1 日至 2025 年 12 月 31 日	2024 年 5 月 17 日（基金 合同生效日）至 2024 年 12 月 31 日
当期发生的基金应支付的管理费	891,416.38	502,418.31
其中：应支付销售机构的客户维护费	415,680.53	241,735.14
应支付基金管理人的净管理费	475,735.85	260,683.17

注：1、支付基金管理人鹏华基金公司的管理人报酬年费率为 1.20%，逐日计提，按月支付。日管理费=前一日基金资产净值×1.20%÷当年天数。

2、根据《开放式证券投资基金销售费用管理规定》，基金管理人依据销售机构销售基金的保有量提取一定比例的客户维护费，用以向基金销售机构支付客户服务及销售活动中产生的相关费用，客户维护费从基金管理费中列支。

#### 7.4.10.2.2 基金托管费

单位：人民币元

项目	本期 2025 年 1 月 1 日至 2025 年 12 月 31 日	上年度可比期间 2024 年 5 月 17 日（基金 合同生效日）至 2024 年 12 月 31 日
当期发生的基金应支付的托管费	148,569.36	83,736.36

注：支付基金托管人中国农业银行的托管费按前一日基金资产净值 0.20%的年费率计提，逐日累计至每月月底，按月支付。日托管费=前一日基金资产净值×0.20%/当年天数。

#### 7.4.10.2.3 销售服务费

单位：人民币元

获得销售服务费的各关 联方名称	本期 2025 年 1 月 1 日至 2025 年 12 月 31 日		
	当期发生的基金应支付的销售服务费		
	鹏华智投数字经济混 合 A	鹏华智投数字经济混 合 C	合计
国信证券	-	425.95	425.95
鹏华基金公司	-	6,784.19	6,784.19
中国农业银行	-	119,440.36	119,440.36
合计	-	126,650.50	126,650.50
获得销售服务费的各关 联方名称	上年度可比期间 2024 年 5 月 17 日（基金合同生效日）至 2024 年 12 月 31 日		
	当期发生的基金应支付的销售服务费		

	鹏华智投数字经济混合 A	鹏华智投数字经济混合 C	合计
鹏华基金公司	-	974.48	974.48
中国农业银行	-	49,146.07	49,146.07
合计	-	50,120.55	50,120.55

注：鹏华智投数字经济混合 A 基金份额不支付销售服务费；支付基金销售机构的鹏华智投数字经济混合 C 基金份额的销售服务费年费率为 0.6%，逐日计提，按月支付，日销售服务费=前一日分类基金资产净值×0.6%÷当年天数。

#### 7.4.10.3 与关联方进行银行间同业市场的债券(含回购)交易

注：无。

#### 7.4.10.4 报告期内转融通证券出借业务发生重大关联交易事项的说明

##### 7.4.10.4.1 与关联方通过约定申报方式进行的适用固定期限费率的证券出借业务的情况

注：无。

##### 7.4.10.4.2 与关联方通过约定申报方式进行的适用市场化期限费率的证券出借业务的情况

注：无。

#### 7.4.10.5 各关联方投资本基金的情况

##### 7.4.10.5.1 报告期内基金管理人运用固有资金投资本基金的情况

注：无。

##### 7.4.10.5.2 报告期末除基金管理人之外的其他关联方投资本基金的情况

注：本基金本报告期末及上年度末除基金管理人之外的其他关联方没有投资及持有本基金份额。

#### 7.4.10.6 由关联方保管的银行存款余额及当期产生的利息收入

单位：人民币元

关联方名称	本期 2025年1月1日至2025年12月 31日		上年度可比期间 2024年5月17日（基金合同生效日）至 2024年12月31日	
	期末余额	当期利息收入	期末余额	当期利息收入
中国农业银行	7,849,419.23	35,870.17	12,365,253.09	119,372.81

#### 7.4.10.7 本基金在承销期内参与关联方承销证券的情况

注：本基金在本报告期及上年度可比期间未在承销期内参与关联方承销证券。

#### 7.4.10.8 其他关联交易事项的说明

无。

### 7.4.11 利润分配情况

注：无。

### 7.4.12 期末（2025 年 12 月 31 日）本基金持有的流通受限证券

#### 7.4.12.1 因认购新发/增发证券而于期末持有的流通受限证券

金额单位：人民币元

7.4.12.1.1 受限证券类别：股票										
证券代码	证券名称	成功认购日	受限期	流通受限类型	认购价格	期末估值单价	数量（单位：股）	期末成本总额	期末估值总额	备注
001386	马可波罗	2025年10月15日	6个月	新股流通受限	13.75	18.53	251	3,451.25	4,651.03	-
301584	建发致新	2025年9月18日	6个月	新股流通受限	7.05	26.82	364	2,566.20	9,762.48	-
301656	联合动力	2025年9月17日	6个月	新股流通受限	12.48	25.46	814	10,158.72	20,724.44	-
301668	昊创瑞通	2025年9月15日	6个月	新股流通受限	21.00	44.80	87	1,827.00	3,897.60	-
601026	道生天合	2025年10月9日	6个月	新股流通受限	5.98	14.28	220	1,315.60	3,141.60	-
603370	华新精科	2025年8月27日	6个月	新股流通受限	18.60	46.35	37	688.20	1,714.95	-
603418	友升股份	2025年9月16日	6个月	新股流通受限	46.36	59.06	33	1,529.88	1,948.98	-

注：1、基金可使用以基金名义开设的股票账户，选择网上或者网下一种方式进行新股申购。其中基金参与网下申购获得的新股中需要限售的部分或作为战略投资者参与配售获得的新股，在新股上市后的约定期限内不能自由转让；基金参与网上申购获配的新股，从新股获配日至新股上市日

之间不能自由转让。

2、基金还可作为特定投资者，认购首次公开发行股票时公司股东公开发售股份，所认购的股份自发行结束之日起约定限售期内不得转让。

3、基金参与上市公司向特定对象发行股票所获得的股票，自发行结束之日起 6 个月内不得转让。

4、基金通过询价转让受让的科创板股份，在受让后 6 个月内不得转让。

#### 7.4.12.2 期末持有的暂时停牌等流通受限股票

金额单位：人民币元

股票代码	股票名称	停牌日期	停牌原因	期末估值单价	复牌日期	复牌开盘单价	数量(股)	期末成本总额	期末估值总额	备注
002049	紫光国微	2025年12月30日	重大事项	78.81	2026年1月15日	86.69	2,700	219,697.45	212,787.00	-

#### 7.4.12.3 期末债券正回购交易中作为抵押的债券

##### 7.4.12.3.1 银行间市场债券正回购

无。

##### 7.4.12.3.2 交易所市场债券正回购

无。

#### 7.4.12.4 期末参与转融通证券出借业务的证券

注：无。

#### 7.4.13 金融工具风险及管理

##### 7.4.13.1 风险管理政策和组织架构

本基金为混合型基金。本基金的投资范围为具有良好流动性的金融工具，包括境内依法发行或上市交易的股票（包含主板、创业板及其他中国证监会允许基金投资的股票）、存托凭证、港股通标的股票、债券（含国债、金融债、企业债、公司债、央行票据、政府支持机构债、地方政府债、中期票据、短期融资券、超短期融资券、次级债、可转换债券、可交换债券及其他中国证监会允许基金投资的债券）、债券回购、银行存款（包括协议存款、定期存款等）、货币市场工具、同业存单、资产支持证券、股指期货以及法律法规或中国证监会允许基金投资的其他金融工具（但须符合中国证监会相关规定）。本基金可根据相关法律法规和基金合同的约定，参与融资业务。如法律法规或监管机构以后允许基金投资其他品种，基金管理人在履行适当程序后，可以将其纳入投资范围。本基金在日常经营活动中面临的与这些金融工具相关的风险主要包括信用风险、流动

性风险及市场风险。本基金的基金管理人从事风险管理的主要目标是争取将以上风险控制在限定的范围之内，使本基金在风险和收益之间取得最佳的平衡以实现“风险和收益相匹配”的风险收益目标。

本基金的基金管理人致力于全面内部控制体系的建设，建立了从董事会层面到各业务部门的风险管理组织架构。本基金的基金管理人在董事会下设风险控制和合规审计委员会，主要负责制定基金管理人风险控制战略和控制政策、协调突发重大风险等事项；督察长负责对基金管理人各业务环节合法合规运作进行监督检查，组织、指导基金管理人内部监察稽核工作，并可向董事会和中国证监会直接报告；在公司内部设立独立的监察稽核部，专职负责对基金管理人各部门、各业务的风险控制情况进行督促和检查，并适时提出整改建议。

本基金的基金管理人对于金融工具的风险管理方法主要是通过定性分析和定量分析的方法去估测各种风险产生的可能损失。从定性分析的角度出发，判断风险损失的严重程度和出现同类风险损失的频度。而从定量分析的角度出发，根据本基金的投资目标，结合基金资产所运用金融工具特征通过特定的风险量化指标、模型，日常的量化报告，确定风险损失的限度和相应置信程度，及时可靠地对各种风险进行监督、检查和评估，并通过相应决策，将风险控制在可承受的范围内。

#### 7.4.13.2 信用风险

信用风险是指基金在交易过程中因交易对手未履行合约责任，或者基金所投资证券的发行人出现违约、拒绝支付到期本息等情况，导致基金资产损失和收益变化的风险。

本基金的基金管理人在交易前对交易对手的资信状况进行了充分的评估。本基金的银行存款存放在本基金的托管行中国农业银行股份有限公司及其他具有基金托管资格的银行，与该银行存款相关的信用风险不重大。

本基金在交易所进行的交易均以中国证券登记结算有限责任公司为交易对手完成证券交收和款项清算，违约风险可能性很小；在银行间同业市场进行交易前均对交易对手进行信用评估并对证券交割方式进行限制以控制相应的信用风险。

本基金的基金管理人建立了信用风险管理流程，通过对投资品种信用等级评估来控制证券发行人的信用风险，且通过分散化投资以分散信用风险。

于 2025 年 12 月 31 日，本基金未持有信用类债券（2024 年 12 月 31 日：未持有）。

##### 7.4.13.2.1 按短期信用评级列示的债券投资

注：无。

##### 7.4.13.2.2 按短期信用评级列示的资产支持证券投资

注：无。

#### 7.4.13.2.3 按短期信用评级列示的同业存单投资

注：无。

#### 7.4.13.2.4 按长期信用评级列示的债券投资

注：无。

#### 7.4.13.2.5 按长期信用评级列示的资产支持证券投资

注：无。

#### 7.4.13.2.6 按长期信用评级列示的同业存单投资

注：无。

### 7.4.13.3 流动性风险

流动性风险是指基金在履行与金融负债有关的义务时遇到资金短缺的风险。本基金的流动性风险一方面来自于基金份额持有人可随时或于约定开放日要求赎回其持有的基金份额，另一方面来自于投资品种所处的交易市场不活跃而带来的变现困难或因投资集中而无法在市场出现剧烈波动的情况下以合理的价格变现。

针对兑付赎回资金的流动性风险，本基金的基金管理人每日对本基金的申购赎回情况进行严密监控并预测流动性需求，保持基金投资组合中的可用现金头寸与之相匹配。本基金的基金管理人在基金合同中设计了巨额赎回条款，约定在非常情况下赎回申请的处理方式，控制因开放申购赎回模式带来的流动性风险，有效保障基金持有人利益。

针对投资品种变现的流动性风险，本基金的基金管理人通过独立的风险管理职能部门设定流动性比例要求，对流动性指标进行持续的监测和分析，包括组合持仓集中度指标、组合在短时间内变现能力的综合指标、组合中变现能力较差的投资品种比例以及流通受限制的投资品种比例等。本基金所持大部分证券在证券交易所上市，其余亦可在银行间同业市场交易，因此除附注中列示的部分基金资产流通暂时受限制不能自由转让的情况外，其余金融资产均能以合理价格适时变现。此外，本基金可通过卖出回购金融资产方式借入短期资金应对流动性需求，其上限一般不超过基金持有的债券投资的公允价值。

于 2025 年 12 月 31 日，本基金所持有的全部金融负债的合同约定到期日均为一个月以内且不计息，可赎回基金份额净值（净资产）无固定到期日且不计息，因此账面余额即为未折现的合约到期现金流量。

#### 7.4.13.3.1 金融资产和金融负债的到期期限分析

注：无。

#### 7.4.13.3.2 报告期内本基金组合资产的流动性风险分析

本基金的基金管理人在基金运作过程中严格按照《公开募集证券投资基金运作管理办法》及《公开募集开放式证券投资基金流动性风险管理规定》（自 2017 年 10 月 1 日起施行）等法规的要求对本基金组合资产的流动性风险进行管理，通过独立的风险管理部门对本基金的组合持仓集中度指标、流通受限制的投资品种比例以及组合在短期内变现能力的综合指标等流动性指标进行持续的监测和分析。

本基金投资于一家公司发行的证券市值不超过基金资产净值的 10%，且本基金与由本基金的基金管理人管理的其他基金共同持有一家上市公司发行的证券不得超过该证券的 10%。本基金与由本基金的基金管理人管理的其他开放式基金共同持有一家上市公司发行的可流通股票不得超过该上市公司可流通股票的 15%，本基金与由本基金的基金管理人管理的全部投资组合持有一家上市公司发行的可流通股票，不得超过该上市公司可流通股票的 30%（完全按照有关指数构成比例进行证券投资的开放式基金及中国证监会认定的特殊投资组合不受该比例限制）。

本基金所持部分证券在证券交易所上市，其余亦可在银行间同业市场交易，部分基金资产流通暂时受限制不能自由转让的情况参见附注“期末本基金持有的流通受限证券”。此外，本基金可通过卖出回购金融资产方式借入短期资金应对流动性需求，其上限一般不超过基金持有的债券投资的公允价值。本基金主动投资于流动性受限资产的市值合计不得超过基金资产净值的 15%。

本基金的基金管理人每日对基金组合资产中 7 个工作日可变现资产的可变现价值进行审慎评估与测算，确保每日确认的净赎回申请不得超过 7 个工作日可变现资产的可变现价值。

同时，本基金的基金管理人通过合理分散逆回购交易的到期日与交易对手的集中度；按照穿透原则对交易对手的财务状况、偿付能力及杠杆水平等进行必要的尽职调查与严格的准入管理，以及对不同的交易对手实施交易额度管理并进行动态调整等措施严格管理本基金从事逆回购交易的流动性风险和交易对手风险。此外，本基金的基金管理人建立了逆回购交易质押品管理制度：根据质押品的资质确定质押率水平；持续监测质押品的风险状况与价值变动以确保质押品按公允价值计算足额；并在与私募类证券资管产品及中国证监会认定的其他主体为交易对手开展逆回购交易时，可接受质押品的资质要求与基金合同约定的投资范围保持一致。

综合上述各项流动性指标的监测结果及流动性风险管理措施的实施，本基金在本报告期内流动性情况良好。

#### 7.4.13.4 市场风险

市场风险是指基金所持金融工具的公允价值或未来现金流量因所处市场各类价格因素的变动而发生波动的风险，包括利率风险、外汇风险和其他价格风险。

#### 7.4.13.4.1 利率风险

利率风险是指金融工具的公允价值或未来现金流量受市场利率变动而发生波动的风险。利率敏感性金融工具均面临由于市场利率上升而导致公允价值下降的风险，其中浮动利率类金融工具还面临每个付息期间结束根据市场利率重新定价时对于未来现金流影响的风险。

本基金持有的利率敏感性资产为银行存款、结算备付金，其余大部分金融资产和金融负债不计息，因此本基金的收入及经营活动的现金流量在很大程度上独立于市场利率变化。本基金的基金管理人定期对本基金面临的利率敏感性缺口进行监控。

##### 7.4.13.4.1.1 利率风险敞口

单位：人民币元

本期末 2025年12月31日	1年以内	1-5年	5年以上	不计息	合计
资产					
货币资金	7,849,419.23	-	-	-	7,849,419.23
结算备付金	372,092.05	-	-	-	372,092.05
存出保证金	175,701.55	-	-	-	175,701.55
交易性金融资产	-	-	-	64,621,880.56	64,621,880.56
应收申购款	-	-	-	24,717.19	24,717.19
资产总计	8,397,212.83	-	-	64,646,597.75	73,043,810.58
负债					
应付赎回款	-	-	-	902,265.48	902,265.48
应付管理人报酬	-	-	-	79,003.04	79,003.04
应付托管费	-	-	-	13,167.17	13,167.17
应付清算款	-	-	-	0.04	0.04
应付销售服务费	-	-	-	20,293.54	20,293.54
其他负债	-	-	-	283,341.46	283,341.46
负债总计	-	-	-	1,298,070.73	1,298,070.73
利率敏感度缺口	8,397,212.83	-	-	63,348,527.02	71,745,739.85
上年度末 2024年12月31日	1年以内	1-5年	5年以上	不计息	合计
资产					
货币资金	12,365,253.09	-	-	-	12,365,253.09
结算备付金	305,478.82	-	-	-	305,478.82
存出保证金	44,523.88	-	-	-	44,523.88
交易性金融资产	-	-	-	17,176,729.72	17,176,729.72
应收申购款	-	-	-	76,365.35	76,365.35
应收清算款	-	-	-	12,367,352.14	12,367,352.14
资产总计	12,715,255.79	-	-	29,620,447.21	42,335,703.00
负债					
应付赎回款	-	-	-	23,695,400.60	23,695,400.60
应付管理人报酬	-	-	-	56,012.40	56,012.40

应付托管费	-	-	-	9,335.39	9,335.39
应付销售服务费	-	-	-	26,014.53	26,014.53
其他负债	-	-	-	104,812.50	104,812.50
负债总计	-	-	-	23,891,575.42	23,891,575.42
利率敏感度缺口	12,715,255.79	-	-	5,728,871.79	18,444,127.58

注：表中所示为本基金资产及负债的账面价值，并按照合约规定的利率重新定价日或到期日孰早者予以分类。

#### 7.4.13.4.1.2 利率风险的敏感性分析

注：于 2025 年 12 月 31 日，本基金持有的交易性债券投资和资产支持证券公允价值占基金资产净值的比例为 0.00%，因此当利率发生合理、可能的变动时，对于本基金资产净值无重大影响。

#### 7.4.13.4.2 外汇风险

外汇风险是指金融工具的公允价值或未来现金流量因外汇汇率变动而发生波动的风险。本基金的所有资产及负债以人民币计价，因此无重大外汇风险。

##### 7.4.13.4.2.1 外汇风险敞口

注：无。

##### 7.4.13.4.2.2 外汇风险的敏感性分析

注：无。

#### 7.4.13.4.3 其他价格风险

其他价格风险是指基金所持金融工具的公允价值或未来现金流量因除市场利率和外汇汇率以外的市场价格因素变动而发生波动的风险。本基金主要投资于证券交易所上市或银行间同业市场交易的证券投资品种，所面临的其他价格风险来源于单个证券发行主体自身经营情况或特殊事项的影响，也可能来源于证券市场整体波动的影响。

本基金的基金管理人在构建和管理投资组合的过程中，采用“自上而下”的策略，通过对宏观经济情况及政策的分析，结合证券市场运行情况，做出资产配置及组合构建的决定；通过对单个证券的定性分析及定量分析，选择符合基金合同约定范围的投资品种进行投资。本基金的基金管理人定期结合宏观及微观环境的变化，对投资策略、资产配置、投资组合进行修正，来主动应对可能发生的市场价格风险。

本基金通过投资组合的分散化降低其他价格风险。基金的投资组合比例为：股票资产及存托凭证占基金资产的比例为 60%-95%（其中，投资于港股通标的股票占股票资产的比例不超过 50%），投资于本基金界定的数字经济主题相关股票占非现金基金资产的比例不低于 80%；每个交易日日终在扣除股指期货合约需缴纳的交易保证金后，基金保留的现金以及投资于到期日在一年以内的政府债券的比例合计不低于基金资产净值的 5%，其中现金不包括结算备付金、存出保证金、应收申

购款等。

如果法律法规对该比例要求有变更的，本基金在履行适当程序后以变更后的比例为准，本基金的投资比例会做相应调整。此外，本基金的基金管理人每日对本基金所持有的证券价格实施监控，定期运用多种定量方法对基金进行风险度量，包括 VaR (Value at Risk) 指标等来测试本基金面临的潜在价格风险，及时可靠地对风险进行跟踪和控制。

#### 7.4.13.4.3.1 其他价格风险敞口

金额单位：人民币元

项目	本期末 2025年12月31日		上年度末 2024年12月31日	
	公允价值	占基金资产净值 比例 (%)	公允价值	占基金资产净值 比例 (%)
交易性金融资产—股票投资	64,621,880.56	90.07	17,176,729.72	93.13
交易性金融资产—基金投资	-	-	-	-
交易性金融资产—债券投资	-	-	-	-
交易性金融资产—贵金属投资	-	-	-	-
衍生金融资产—权证投资	-	-	-	-
其他	-	-	-	-
合计	64,621,880.56	90.07	17,176,729.72	93.13

注：债券投资为可转债、可交换债券投资。

#### 7.4.13.4.3.2 其他价格风险的敏感性分析

假设	除业绩比较基准外的其他市场变量保持不变。		
分析	相关风险变量的变动	对资产负债表日基金资产净值的影响金额（单位：人民币元）	
		本期末（2025年12月31日）	上年度末（2024年12月31日）
	比较基准上涨5%资产净值变动	4,509,937.21	-
	比较基准下降5%资产净值变动	-4,509,937.21	-

注：于2024年12月31日，由于本基金运行期间不足一年，尚不存在足够的经验数据，因此，无

法对本基金资产净值对于市场价格风险的敏感性作定量分析。

#### 7.4.13.4.4 采用风险价值法管理风险

无。

#### 7.4.14 公允价值

##### 7.4.14.1 金融工具公允价值计量的方法

公允价值计量结果所属的层次，由对公允价值计量整体而言具有重要意义的输入值所属的最低层次决定：

第一层次：相同资产或负债在活跃市场上未经调整的报价。

第二层次：除第一层次输入值外相关资产或负债直接或间接可观察的输入值。

第三层次：相关资产或负债的不可观察输入值。

##### 7.4.14.2 持续的以公允价值计量的金融工具

###### 7.4.14.2.1 各层次金融工具的公允价值

单位：人民币元

公允价值计量结果所属的层次	本期末 2025 年 12 月 31 日	上年度末 2024 年 12 月 31 日
第一层次	64,363,252.48	16,325,879.72
第二层次	212,787.00	850,850.00
第三层次	45,841.08	-
合计	64,621,880.56	17,176,729.72

###### 7.4.14.2.2 公允价值所属层次间的重大变动

本基金以导致各层次之间转换的事项发生日为确认各层次之间转换的时点。对于证券交易所上市的股票和债券，若出现重大事项停牌、交易不活跃(包括涨跌停时的交易不活跃)、或属于非公开发行等情况，本基金不会于停牌日至交易恢复活跃日期间、交易不活跃期间及限售期间将相关股票和债券的公允价值列入第一层次；并根据估值调整中采用的不可观察输入值对于公允价值的影响程度，确定相关股票、债券和基金的公允价值应属第二层次还是第三层次。

###### 7.4.14.2.3 第三层次公允价值余额及变动情况

###### 7.4.14.2.3.1 第三层次公允价值余额及变动情况

单位：人民币元

	本期
--	----

项目	2025 年 1 月 1 日至 2025 年 12 月 31 日		
	交易性金融资产		合计
	债券投资	股票投资	
期初余额	-	-	-
当期购买	-	-	-
当期出售/结算	-	-	-
转入第三层次	-	21,536.85	21,536.85
转出第三层次	-	-	-
当期利得或损失总额	-	24,304.23	24,304.23
其中：计入损益的利得或损失	-	24,304.23	24,304.23
计入其他综合收益的利得或损失	-	-	-
期末余额	-	45,841.08	45,841.08
期末仍持有的第三层次金融资产计入本期损益的未实现利得或损失的变动——公允价值变动损益	-	24,304.23	24,304.23
项目	上年度可比期间 2024年5月17日（基金合同生效日）至2024年12月31日		
	交易性金融资产		合计
	债券投资	股票投资	
期初余额	-	-	-
当期购买	-	-	-
当期出售/结算	-	-	-
转入第三层次	-	-	-
转出第三层次	-	-	-
当期利得或损失总额	-	-	-
其中：计入损益的利得或损失	-	-	-
计入其他综合收益的利得或损失	-	-	-
期末余额	-	-	-
期末仍持有的第三层次金融资产计入本期损益的未实现利得或损失的变动——公允价值变动损益	-	-	-

7.4.14.2.3.2 使用重要不可观察输入值的第三层次公允价值计量的情况

单位：人民币元

项目	本期末公允价值	采用的估值技术	不可观察输入值		
			名称	范围/加权平均值	与公允价值之间的关系
流通受限股票	45,841.08	平均价格亚式期权模型	预期年化波动率	20.86%-303.23%	负相关
项目	上年度末公允价值	采用的估值技术	不可观察输入值		
			名称	范围/加权平均值	与公允价值之间的关系
-	-	-	-	-	-

7.4.14.3 非持续的以公允价值计量的金融工具的说明

无。

7.4.14.4 不以公允价值计量的金融工具的相关说明

不以公允价值计量的金融资产和负债主要包括应收款项和其他金融负债，其账面价值与公允价值相差很小。

7.4.15 有助于理解和分析会计报表需要说明的其他事项

无。

## § 8 投资组合报告

8.1 期末基金资产组合情况

金额单位：人民币元

序号	项目	金额	占基金总资产的比例 (%)
1	权益投资	64,621,880.56	88.47
	其中：股票	64,621,880.56	88.47
2	基金投资	-	-
3	固定收益投资	-	-
	其中：债券	-	-
	资产支持证券	-	-
4	贵金属投资	-	-
5	金融衍生品投资	-	-
6	买入返售金融资产	-	-
	其中：买断式回购的买入返售金融资产	-	-
7	银行存款和结算备付金合计	8,221,511.28	11.26
8	其他各项资产	200,418.74	0.27
9	合计	73,043,810.58	100.00

注：报告期末本基金投资的存托凭证公允价值为：72,267.00 元，占净值比 0.10%。本报告所指的“股票”均包含存托凭证。

## 8.2 报告期末按行业分类的股票投资组合

### 8.2.1 报告期末按行业分类的境内股票投资组合

金额单位：人民币元

代码	行业类别	公允价值（元）	占基金资产净值比例（%）
A	农、林、牧、渔业	-	-
B	采矿业	-	-
C	制造业	44,745,106.15	62.37
D	电力、热力、燃气及水生产和供应业	-	-
E	建筑业	-	-
F	批发和零售业	2,254,378.48	3.14
G	交通运输、仓储和邮政业	1,318,242.00	1.84
H	住宿和餐饮业	-	-
I	信息传输、软件和信息技术服务业	12,403,423.93	17.29
J	金融业	529,507.00	0.74
K	房地产业	-	-
L	租赁和商务服务业	1,438,309.00	2.00
M	科学研究和技术服务业	-	-
N	水利、环境和公共设施管理业	-	-
O	居民服务、修理和其他服务业	-	-
P	教育	530,352.00	0.74
Q	卫生和社会工作	742,491.00	1.03
R	文化、体育和娱乐业	617,454.00	0.86
S	综合	42,617.00	0.06
	合计	64,621,880.56	90.07

### 8.2.2 报告期末按行业分类的港股通投资股票投资组合

注：无。

## 8.3 期末按公允价值占基金资产净值比例大小排序的所有股票投资明细

金额单位：人民币元

序号	股票代码	股票名称	数量（股）	公允价值（元）	占基金资产净值比例（%）
1	600741	华域汽车	36,800	736,000.00	1.03
2	603700	宁水集团	47,200	641,448.00	0.89
3	002508	老板电器	28,800	557,280.00	0.78
4	600057	厦门象屿	64,400	548,688.00	0.76

5	605098	行动教育	12,700	530,352.00	0.74
6	688322	奥比中光-UW	5,698	510,939.66	0.71
7	600125	铁龙物流	75,400	485,576.00	0.68
8	688577	浙海德曼	5,000	484,300.00	0.68
9	688328	深科达	15,608	455,441.44	0.63
10	002587	奥拓电子	65,300	441,428.00	0.62
11	002624	完美世界	26,800	439,252.00	0.61
12	688433	华曙高科	6,586	435,795.62	0.61
13	000338	潍柴动力	24,900	428,280.00	0.60
14	688084	晶品特装	5,148	426,254.40	0.59
15	301110	青木科技	6,280	415,610.40	0.58
16	002006	精工科技	17,900	414,564.00	0.58
17	603233	大参林	23,300	410,546.00	0.57
18	000157	中联重科	47,300	408,199.00	0.57
19	688095	福昕软件	4,533	404,660.91	0.56
20	688070	纵横股份	7,200	398,880.00	0.56
21	002959	小熊电器	9,400	396,962.00	0.55
22	688556	高测股份	34,700	396,274.00	0.55
23	688518	联赢激光	16,045	389,733.05	0.54
24	688536	思瑞浦	2,430	388,508.40	0.54
25	002008	大族激光	9,400	387,186.00	0.54
26	300244	迪安诊断	24,300	385,155.00	0.54
27	688049	炬芯科技	7,300	383,980.00	0.54
28	603901	永创智能	26,900	381,980.00	0.53
29	301095	广立微	5,300	380,063.00	0.53
30	688162	巨一科技	12,122	373,357.60	0.52
31	300662	科锐国际	14,700	372,351.00	0.52
32	603486	科沃斯	4,600	371,128.00	0.52
33	002975	博杰股份	4,800	369,600.00	0.52
34	301138	华研精机	9,500	368,600.00	0.51
35	600104	上汽集团	24,100	366,802.00	0.51
36	300682	朗新集团	24,100	366,561.00	0.51
37	688557	兰剑智能	10,000	364,300.00	0.51
38	600366	宁波韵升	26,400	364,056.00	0.51
39	300550	和仁科技	24,900	361,299.00	0.50
40	688369	致远互联	14,200	361,106.00	0.50
41	301313	凡拓数创	13,500	357,885.00	0.50
42	603882	金域医学	12,600	357,336.00	0.50
43	688220	翱捷科技-U	4,300	355,223.00	0.50
44	002993	奥海科技	8,100	354,051.00	0.49
45	688288	鸿泉技术	13,200	353,892.00	0.49
46	688772	珠海冠宇	16,324	351,455.72	0.49
47	688218	江苏北人	15,400	351,428.00	0.49

48	601717	中创智领	14,200	348,610.00	0.49
49	002690	美亚光电	16,900	347,633.00	0.48
50	300358	楚天科技	35,200	344,608.00	0.48
51	603915	国茂股份	18,700	344,267.00	0.48
52	600933	爱柯迪	17,100	343,710.00	0.48
53	600388	龙净环保	21,000	342,510.00	0.48
54	002555	三七互娱	14,500	342,200.00	0.48
55	002841	视源股份	8,600	340,818.00	0.48
56	688022	瀚川智能	22,200	339,660.00	0.47
57	601998	中信银行	44,100	339,570.00	0.47
58	688097	博众精工	8,882	335,295.50	0.47
59	300206	理邦仪器	26,100	333,819.00	0.47
60	603611	诺力股份	13,500	330,075.00	0.46
61	688173	希荻微	22,377	328,941.90	0.46
62	000333	美的集团	4,200	328,230.00	0.46
63	002803	吉宏股份	20,000	327,200.00	0.46
64	688343	云天励飞-U	4,300	327,144.00	0.46
65	300030	阳普医疗	44,400	326,784.00	0.46
66	600060	海信视像	13,400	325,352.00	0.45
67	002558	巨人网络	7,500	324,675.00	0.45
68	300126	锐奇股份	37,800	323,568.00	0.45
69	002367	康力电梯	40,100	323,206.00	0.45
70	301129	瑞纳智能	13,300	317,205.00	0.44
71	603766	隆鑫通用	19,600	315,756.00	0.44
72	600690	海尔智家	11,900	310,471.00	0.43
73	002913	奥士康	7,200	307,728.00	0.43
74	603081	大丰实业	21,700	304,451.00	0.42
75	002279	久其软件	38,000	303,620.00	0.42
76	688286	敏芯股份	3,829	302,299.55	0.42
77	002137	实益达	35,000	300,300.00	0.42
78	002284	亚太股份	20,100	300,093.00	0.42
79	002556	辉隆股份	49,400	298,376.00	0.42
80	301029	怡合达	11,100	294,372.00	0.41
81	603939	益丰药房	13,500	293,220.00	0.41
82	300790	宇瞳光学	9,600	287,136.00	0.40
83	002419	天虹股份	51,300	283,689.00	0.40
84	603298	杭叉集团	10,600	281,642.00	0.39
85	301337	亚华电子	10,200	280,602.00	0.39
86	301031	中熔电气	2,500	280,475.00	0.39
87	600066	宇通客车	8,500	277,950.00	0.39
88	688271	联影医疗	2,200	276,100.00	0.38
89	002436	兴森科技	13,000	275,210.00	0.38
90	688160	步科股份	1,800	274,500.00	0.38

91	600761	安徽合力	13,100	273,659.00	0.38
92	301162	国能日新	5,320	272,703.20	0.38
93	600480	凌云股份	21,710	266,815.90	0.37
94	000719	中原传媒	22,500	264,600.00	0.37
95	300496	中科创达	3,900	263,250.00	0.37
96	000581	威孚高科	12,500	257,750.00	0.36
97	002960	青鸟消防	24,300	255,393.00	0.36
98	688009	中国通号	46,681	255,345.07	0.36
99	002236	大华股份	13,400	253,796.00	0.35
100	001389	广合科技	3,100	253,053.00	0.35
101	688029	南微医学	3,100	252,836.00	0.35
102	300415	伊之密	9,600	250,176.00	0.35
103	000050	深天马 A	27,600	249,228.00	0.35
104	301512	智信精密	5,400	236,196.00	0.33
105	002101	广东鸿图	19,100	235,312.00	0.33
106	603569	长久物流	30,400	232,560.00	0.32
107	603368	柳药集团	12,800	228,096.00	0.32
108	301039	中集车辆	24,200	221,430.00	0.31
109	300099	尤洛卡	28,600	215,358.00	0.30
110	688391	钜泉科技	7,600	215,308.00	0.30
111	603270	金帝股份	7,900	213,537.00	0.30
112	002049	紫光国微	2,700	212,787.00	0.30
113	000733	振华科技	4,000	209,640.00	0.29
114	600710	苏美达	18,900	204,309.00	0.28
115	603035	常熟汽饰	13,100	202,657.00	0.28
116	600233	圆通速递	12,300	201,966.00	0.28
117	002434	万里扬	20,700	197,271.00	0.27
118	002668	TCL 智家	19,000	197,220.00	0.27
119	688458	美芯晟	4,700	186,308.00	0.26
120	000100	TCL 科技	40,100	182,054.00	0.25
121	002396	星网锐捷	5,992	181,557.60	0.25
122	688153	唯捷创芯	4,800	180,672.00	0.25
123	002410	广联达	14,300	179,894.00	0.25
124	000404	长虹华意	26,500	179,405.00	0.25
125	688079	美迪凯	15,660	177,271.20	0.25
126	300369	绿盟科技	23,600	176,528.00	0.25
127	601900	南方传媒	12,900	172,989.00	0.24
128	002010	传化智联	29,300	170,233.00	0.24
129	605168	三人行	4,400	169,752.00	0.24
130	603713	密尔克卫	3,000	167,310.00	0.23
131	688207	格灵深瞳	11,000	167,200.00	0.23
132	300978	东箭科技	13,200	165,528.00	0.23
133	688015	交控科技	7,174	163,423.72	0.23

134	300232	洲明科技	22,700	160,943.00	0.22
135	688100	威胜信息	4,070	159,951.00	0.22
136	688579	山大地纬	14,497	156,277.66	0.22
137	601100	恒立液压	1,400	153,874.00	0.21
138	002849	威星智能	9,500	151,050.00	0.21
139	300400	劲拓股份	7,600	150,480.00	0.21
140	688188	柏楚电子	1,100	149,479.00	0.21
141	002368	太极股份	6,100	149,389.00	0.21
142	300079	数码视讯	27,500	148,225.00	0.21
143	300750	宁德时代	400	146,904.00	0.20
144	603028	赛福天	15,600	145,392.00	0.20
145	301195	北路智控	4,200	145,026.00	0.20
146	688420	美腾科技	6,000	143,220.00	0.20
147	300413	芒果超媒	5,800	141,636.00	0.20
148	600728	佳都科技	21,200	141,616.00	0.20
149	301330	熵基科技	4,200	138,810.00	0.19
150	688023	安恒信息	2,700	138,807.00	0.19
151	300976	达瑞电子	2,300	138,161.00	0.19
152	600517	国网英大	22,900	137,629.00	0.19
153	002906	华阳集团	4,500	137,610.00	0.19
154	688277	天智航-U	9,000	136,710.00	0.19
155	300373	扬杰科技	2,000	136,000.00	0.19
156	301221	光庭信息	2,400	134,976.00	0.19
157	002876	三利谱	5,600	134,064.00	0.19
158	301199	迈赫股份	5,700	132,924.00	0.19
159	688561	奇安信-U	3,700	131,646.00	0.18
160	300098	高新兴	21,000	128,100.00	0.18
161	688085	三友医疗	7,100	127,942.00	0.18
162	300296	利亚德	20,000	126,400.00	0.18
163	300951	博硕科技	3,600	123,660.00	0.17
164	688589	力合微	5,400	122,850.00	0.17
165	688484	南芯科技	3,000	121,980.00	0.17
166	688798	艾为电子	1,600	121,776.00	0.17
167	002376	新北洋	15,500	119,660.00	0.17
168	002138	顺络电子	3,300	117,249.00	0.16
169	300113	顺网科技	5,700	115,368.00	0.16
170	002373	千方科技	9,800	115,346.00	0.16
171	600055	万东医疗	7,400	115,292.00	0.16
172	603236	移远通信	1,200	114,492.00	0.16
173	688358	祥生医疗	3,797	114,289.70	0.16
174	600582	天地科技	19,200	111,936.00	0.16
175	300532	今天国际	9,450	111,321.00	0.16
176	600885	宏发股份	3,660	111,264.00	0.16

177	688301	奕瑞科技	1,100	111,221.00	0.16
178	688035	德邦科技	2,292	110,589.00	0.15
179	605186	健麾信息	5,600	110,040.00	0.15
180	000925	众合科技	12,200	109,556.00	0.15
181	300246	宝莱特	13,500	109,350.00	0.15
182	688381	帝奥微	4,779	109,008.99	0.15
183	688508	芯朋微	1,788	108,889.20	0.15
184	300365	恒华科技	17,100	108,072.00	0.15
185	688007	光峰科技	5,700	105,849.00	0.15
186	002337	赛象科技	16,100	105,777.00	0.15
187	002925	盈趣科技	6,200	105,028.00	0.15
188	300145	南方泵业	21,900	103,368.00	0.14
189	301299	卓创资讯	1,900	103,322.00	0.14
190	301311	昆船智能	5,500	102,960.00	0.14
191	600180	瑞茂通	29,300	102,550.00	0.14
192	688686	奥普特	820	101,786.60	0.14
193	688208	道通科技	2,764	101,715.20	0.14
194	300083	创世纪	11,000	101,310.00	0.14
195	002858	力盛体育	6,700	100,500.00	0.14
196	688093	世华科技	2,719	100,195.15	0.14
197	688696	极米科技	892	99,440.16	0.14
198	688262	国芯科技	3,200	97,120.00	0.14
199	300780	德恩精工	5,000	96,400.00	0.13
200	000725	京东方 A	22,700	95,567.00	0.13
201	002943	宇晶股份	2,400	95,040.00	0.13
202	300747	锐科激光	3,500	94,605.00	0.13
203	300873	海晨股份	4,200	92,274.00	0.13
204	688618	三旺通信	3,400	90,644.00	0.13
205	688396	华润微	1,700	89,862.00	0.13
206	002241	歌尔股份	3,100	89,063.00	0.12
207	300916	朗特智能	2,700	88,506.00	0.12
208	300771	智莱科技	5,700	88,350.00	0.12
209	688251	井松智能	3,000	88,200.00	0.12
210	603788	宁波高发	5,300	86,602.00	0.12
211	002897	意华股份	1,600	86,512.00	0.12
212	688531	日联科技	1,300	85,839.00	0.12
213	600745	闻泰科技	2,300	85,744.00	0.12
214	002245	蔚蓝锂芯	4,800	85,440.00	0.12
215	002011	盾安环境	6,700	84,956.00	0.12
216	603444	吉比特	200	84,770.00	0.12
217	600372	中航机载	6,300	84,546.00	0.12
218	300048	合康新能	14,200	84,490.00	0.12
219	002920	德赛西威	700	84,210.00	0.12

220	001283	豪鹏科技	1,200	84,000.00	0.12
221	601615	明阳智能	5,700	82,536.00	0.12
222	688225	亚信安全	4,200	81,480.00	0.11
223	002090	金智科技	6,900	81,420.00	0.11
224	688080	映翰通	1,600	80,800.00	0.11
225	300454	深信服	700	80,612.00	0.11
226	688327	云从科技-UW	5,600	80,472.00	0.11
227	603990	麦迪科技	5,300	80,401.00	0.11
228	300866	安克创新	700	80,073.00	0.11
229	002362	汉王科技	3,700	80,068.00	0.11
230	002527	新时达	4,500	79,830.00	0.11
231	603012	创力集团	13,200	79,728.00	0.11
232	001308	康冠科技	3,800	79,268.00	0.11
233	300259	新天科技	17,700	78,588.00	0.11
234	600699	均胜电子	2,500	78,400.00	0.11
235	688768	容知日新	1,800	78,192.00	0.11
236	300494	盛天网络	6,400	77,952.00	0.11
237	002468	申通快递	5,800	77,836.00	0.11
238	688118	普元信息	2,987	76,228.24	0.11
239	002048	宁波华翔	2,400	75,504.00	0.11
240	688001	华兴源创	2,495	75,299.10	0.10
241	001266	宏英智能	1,900	74,803.00	0.10
242	601633	长城汽车	3,300	74,679.00	0.10
243	688088	虹软科技	1,500	74,250.00	0.10
244	002315	焦点科技	1,600	73,216.00	0.10
245	688099	晶晨股份	836	72,924.28	0.10
246	688499	利元亨	1,255	72,438.60	0.10
247	689009	九号公司-WD	1,300	72,267.00	0.10
248	002415	海康威视	2,400	71,616.00	0.10
249	688252	天德钰	3,378	71,512.26	0.10
250	688609	九联科技	7,000	71,470.00	0.10
251	688290	景业智能	1,200	71,328.00	0.10
252	002997	瑞鹄模具	1,900	71,060.00	0.10
253	002063	远光软件	11,700	71,019.00	0.10
254	301360	荣旗科技	1,000	70,900.00	0.10
255	603118	共进股份	6,100	70,150.00	0.10
256	688330	宏力达	1,941	70,128.33	0.10
257	002212	天融信	7,700	69,839.00	0.10
258	002268	电科网安	3,400	69,836.00	0.10
259	300018	中元股份	6,300	69,300.00	0.10
260	600487	亨通光电	2,800	69,244.00	0.10
261	600288	大恒科技	4,600	68,908.00	0.10
262	603373	安邦护卫	1,800	68,328.00	0.10

263	603890	春秋电子	4,200	67,746.00	0.09
264	600776	东方通信	4,100	67,650.00	0.09
265	000810	创维数字	5,700	67,146.00	0.09
266	300074	华平股份	14,500	66,845.00	0.09
267	688626	翔宇医疗	1,100	66,550.00	0.09
268	600482	中国动力	3,200	66,240.00	0.09
269	603203	快克智能	1,800	65,898.00	0.09
270	688588	凌志软件	4,592	65,711.52	0.09
271	300371	汇中股份	5,200	65,364.00	0.09
272	300440	运达科技	5,300	65,243.00	0.09
273	600038	中直股份	1,800	65,034.00	0.09
274	002664	信质集团	2,700	64,692.00	0.09
275	603380	易德龙	1,700	64,600.00	0.09
276	300567	精测电子	700	63,840.00	0.09
277	300624	万兴科技	900	63,585.00	0.09
278	603296	华勤技术	700	63,518.00	0.09
279	002334	英威腾	7,000	63,140.00	0.09
280	002414	高德红外	4,300	63,081.00	0.09
281	688201	信安世纪	4,300	62,909.00	0.09
282	300252	金信诺	4,300	62,866.00	0.09
283	001314	亿道信息	1,400	62,734.00	0.09
284	002472	双环传动	1,300	61,633.00	0.09
285	688333	铂力特	548	61,107.48	0.09
286	688114	华大智造	1,000	60,760.00	0.08
287	002401	中远海科	3,800	60,534.00	0.08
288	300836	佰奥智能	1,100	60,390.00	0.08
289	301270	汉仪股份	1,600	59,808.00	0.08
290	301200	大族数控	500	59,385.00	0.08
291	688777	中控技术	1,200	59,208.00	0.08
292	300393	中来股份	8,800	58,960.00	0.08
293	688259	创耀科技	1,401	58,561.80	0.08
294	002446	盛路通信	5,500	57,695.00	0.08
295	300445	康斯特	2,200	57,332.00	0.08
296	301328	维峰电子	1,200	57,084.00	0.08
297	600556	天下秀	9,400	57,058.00	0.08
298	688213	思特威-W	600	57,054.00	0.08
299	002023	海特高新	4,200	56,868.00	0.08
300	688002	睿创微纳	556	56,044.80	0.08
301	300150	世纪瑞尔	10,500	55,545.00	0.08
302	300479	神思电子	2,900	55,448.00	0.08
303	603660	苏州科达	5,000	55,150.00	0.08
304	002576	通达动力	3,100	53,940.00	0.08
305	300279	和晶科技	7,400	53,428.00	0.07

306	002970	锐明技术	1,100	53,350.00	0.07
307	688326	经纬恒润-W	452	53,110.00	0.07
308	301338	凯格精机	600	52,866.00	0.07
309	688559	海目星	1,100	52,866.00	0.07
310	688082	盛美上海	300	52,815.00	0.07
311	002947	恒铭达	1,000	52,020.00	0.07
312	688636	智明达	1,200	51,408.00	0.07
313	688139	海尔生物	1,600	50,848.00	0.07
314	300203	聚光科技	3,200	50,752.00	0.07
315	300571	平治信息	1,800	49,770.00	0.07
316	301101	明月镜片	1,200	49,716.00	0.07
317	301248	杰创智能	1,500	48,270.00	0.07
318	300017	网宿科技	4,700	48,175.00	0.07
319	002517	恺英网络	2,200	48,114.00	0.07
320	688052	纳芯微	300	47,454.00	0.07
321	603066	音飞储存	4,400	47,300.00	0.07
322	688273	麦澜德	1,100	46,772.00	0.07
323	688787	海天瑞声	400	46,396.00	0.06
324	300768	迪普科技	2,500	46,325.00	0.06
325	603859	能科科技	1,100	46,255.00	0.06
326	603596	伯特利	900	46,143.00	0.06
327	603656	泰禾智能	2,000	46,060.00	0.06
328	300666	江丰电子	500	46,000.00	0.06
329	600869	远东股份	5,700	45,885.00	0.06
330	002957	科瑞技术	2,100	45,465.00	0.06
331	301608	博实结	500	45,270.00	0.06
332	688320	禾川科技	1,200	44,784.00	0.06
333	300585	奥联电子	2,500	44,475.00	0.06
334	300884	狄耐克	3,000	44,400.00	0.06
335	603306	华懋科技	700	44,107.00	0.06
336	600212	绿能慧充	5,400	43,470.00	0.06
337	002046	国机精工	1,000	43,180.00	0.06
338	300446	航天智造	1,700	43,078.00	0.06
339	600673	东阳光	1,900	42,617.00	0.06
340	688591	泰凌微	1,000	42,560.00	0.06
341	688155	先惠技术	700	42,315.00	0.06
342	600986	浙文互联	5,400	42,228.00	0.06
343	002706	良信股份	3,900	42,042.00	0.06
344	603583	捷昌驱动	1,100	41,877.00	0.06
345	603666	亿嘉和	1,400	41,580.00	0.06
346	002829	星网宇达	1,300	40,846.00	0.06
347	300508	维宏股份	1,100	40,590.00	0.06
348	600031	三一重工	1,900	40,147.00	0.06

349	300133	华策影视	4,800	39,936.00	0.06
350	600050	中国联通	7,800	39,858.00	0.06
351	688232	新点软件	1,600	39,712.00	0.06
352	688651	盛邦安全	900	39,618.00	0.06
353	002733	雄韬股份	2,000	39,260.00	0.05
354	300177	中海达	3,800	39,254.00	0.05
355	603786	科博达	500	39,050.00	0.05
356	300627	华测导航	1,100	38,401.00	0.05
357	688200	华峰测控	200	38,040.00	0.05
358	603950	长源东谷	1,300	37,635.00	0.05
359	300681	英搏尔	1,500	37,590.00	0.05
360	603308	应流股份	900	37,575.00	0.05
361	601608	中信重工	5,700	37,563.00	0.05
362	300078	思创医惠	8,400	37,212.00	0.05
363	002405	四维图新	4,100	36,941.00	0.05
364	300043	星辉娱乐	6,500	36,725.00	0.05
365	301011	华立科技	1,400	35,966.00	0.05
366	301112	信邦智能	900	35,451.00	0.05
367	300515	三德科技	1,800	35,388.00	0.05
368	002380	科远智慧	1,300	35,360.00	0.05
369	300565	科信技术	2,800	35,308.00	0.05
370	002036	联创电子	3,200	35,264.00	0.05
371	300619	金银河	800	35,120.00	0.05
372	300643	万通智控	1,800	34,992.00	0.05
373	688360	德马科技	1,640	34,866.40	0.05
374	603855	华荣股份	1,800	34,830.00	0.05
375	300458	全志科技	820	34,464.60	0.05
376	301321	翰博高新	1,800	34,290.00	0.05
377	603189	网达软件	1,800	34,254.00	0.05
378	000636	风华高科	2,100	34,188.00	0.05
379	300622	博士眼镜	1,100	34,166.00	0.05
380	301380	挖金客	900	34,020.00	0.05
381	688365	光云科技	2,008	33,874.96	0.05
382	300579	数字认证	1,000	33,610.00	0.05
383	688522	纳睿雷达	840	33,541.20	0.05
384	601766	中国中车	4,900	33,418.00	0.05
385	300964	本川智能	600	33,360.00	0.05
386	300433	蓝思科技	1,100	33,297.00	0.05
387	603197	保隆科技	900	33,291.00	0.05
388	002857	三晖电气	1,600	33,184.00	0.05
389	601126	四方股份	1,100	33,088.00	0.05
390	002139	拓邦股份	2,400	33,072.00	0.05
391	600835	上海机电	1,100	33,011.00	0.05

392	605376	博迁新材	500	32,700.00	0.05
393	300531	优博讯	1,800	32,472.00	0.05
394	301018	申菱环境	500	31,760.00	0.04
395	688039	当虹科技	700	31,325.00	0.04
396	000821	京山轻机	2,300	30,981.00	0.04
397	002111	威海广泰	2,900	30,508.00	0.04
398	002938	鹏鼎控股	600	30,348.00	0.04
399	688128	中国电研	1,036	30,126.88	0.04
400	301312	智立方	600	29,982.00	0.04
401	002121	科陆电子	3,850	29,645.00	0.04
402	300360	炬华科技	1,700	29,563.00	0.04
403	688362	甬矽电子	900	29,169.00	0.04
404	301002	崧盛股份	800	29,128.00	0.04
405	605365	立达信	1,100	29,106.00	0.04
406	300812	易天股份	1,000	28,600.00	0.04
407	002097	山河智能	2,300	28,543.00	0.04
408	688292	浩瀚深度	971	28,159.00	0.04
409	601555	东吴证券	3,100	28,086.00	0.04
410	301231	荣信文化	900	27,972.00	0.04
411	688206	概伦电子	800	27,864.00	0.04
412	300514	友讯达	2,100	27,741.00	0.04
413	603803	瑞斯康达	2,500	27,725.00	0.04
414	001316	润贝航科	700	27,636.00	0.04
415	300226	上海钢联	1,100	27,632.00	0.04
416	300807	天迈科技	500	27,595.00	0.04
417	603171	税友股份	500	27,565.00	0.04
418	688521	芯原股份	200	27,394.00	0.04
419	300552	万集科技	900	27,324.00	0.04
420	002174	游族网络	2,200	26,928.00	0.04
421	603039	泛微网络	500	26,770.00	0.04
422	002484	江海股份	900	26,730.00	0.04
423	688071	华依科技	800	26,536.00	0.04
424	300557	理工光科	750	26,467.50	0.04
425	600826	兰生股份	2,500	26,350.00	0.04
426	300523	辰安科技	1,100	26,323.00	0.04
427	300785	值得买	600	26,292.00	0.04
428	301251	威尔高	500	26,140.00	0.04
429	002400	省广集团	2,900	25,723.00	0.04
430	601777	千里科技	2,400	25,512.00	0.04
431	688611	杭州柯林	500	25,425.00	0.04
432	001380	华纬科技	1,100	25,168.00	0.04
433	688123	聚辰股份	200	25,116.00	0.04
434	002025	航天电器	500	25,065.00	0.03

435	688661	和林微纳	480	24,844.80	0.03
436	601799	星宇股份	200	24,674.00	0.03
437	300882	万胜智能	1,300	24,440.00	0.03
438	002579	中京电子	2,000	24,360.00	0.03
439	000776	广发证券	1,100	24,222.00	0.03
440	002536	飞龙股份	800	23,760.00	0.03
441	003033	征和工业	300	23,583.00	0.03
442	002916	深南电路	100	23,229.00	0.03
443	000547	航天发展	700	23,107.00	0.03
444	300461	田中精机	1,200	22,896.00	0.03
445	300490	华自科技	1,900	22,781.00	0.03
446	000901	航天科技	800	22,776.00	0.03
447	600100	同方股份	2,500	22,300.00	0.03
448	300770	新媒股份	500	21,205.00	0.03
449	600563	法拉电子	201	21,094.95	0.03
450	300222	科大智能	1,900	20,786.00	0.03
451	301656	联合动力	814	20,724.44	0.03
452	688020	方邦股份	303	20,610.06	0.03
453	300249	依米康	1,400	20,482.00	0.03
454	300604	长川科技	200	20,262.00	0.03
455	300077	国民技术	1,000	20,220.00	0.03
456	688507	索辰科技	200	20,058.00	0.03
457	000665	湖北广电	3,400	19,788.00	0.03
458	300270	中威电子	1,800	19,728.00	0.03
459	688066	航天宏图	600	19,536.00	0.03
460	688191	智洋创新	600	19,308.00	0.03
461	300623	捷捷微电	700	19,019.00	0.03
462	300553	集智股份	470	18,983.30	0.03
463	600391	航发科技	500	18,550.00	0.03
464	603232	格尔软件	800	18,360.00	0.03
465	603383	顶点软件	500	18,055.00	0.03
466	300432	富临精工	1,080	18,036.00	0.03
467	300001	特锐德	700	17,976.00	0.03
468	688620	安凯微	1,484	17,867.36	0.02
469	603893	瑞芯微	100	17,828.00	0.02
470	301165	锐捷网络	200	17,760.00	0.02
471	300486	东杰智能	900	17,649.00	0.02
472	002273	水晶光电	700	17,584.00	0.02
473	002161	远望谷	2,400	17,544.00	0.02
474	300304	云意电气	1,500	17,460.00	0.02
475	000829	天音控股	1,600	17,456.00	0.02
476	688141	杰华特	400	17,372.00	0.02
477	300533	冰川网络	500	17,365.00	0.02

478	600523	贵航股份	1,100	17,281.00	0.02
479	300605	恒锋信息	1,100	17,215.00	0.02
480	002649	博彦科技	1,300	17,147.00	0.02
481	603329	上海雅仕	1,540	16,940.00	0.02
482	300456	赛微电子	300	16,788.00	0.02
483	002335	科华数据	300	16,659.00	0.02
484	300183	东软载波	1,100	16,313.00	0.02
485	300331	苏大维格	500	16,180.00	0.02
486	300648	星云股份	300	15,474.00	0.02
487	600570	恒生电子	500	15,075.00	0.02
488	600640	国脉文化	1,200	15,072.00	0.02
489	605333	沪光股份	500	14,915.00	0.02
490	600850	电科数字	500	14,820.00	0.02
491	300638	广和通	500	14,820.00	0.02
492	300424	航新科技	800	14,648.00	0.02
493	688400	凌云光	342	14,493.96	0.02
494	600183	生益科技	200	14,282.00	0.02
495	300101	振芯科技	500	14,215.00	0.02
496	603613	国联股份	500	14,000.00	0.02
497	002600	领益智造	900	13,986.00	0.02
498	301078	孩子王	1,300	13,481.00	0.02
499	603128	华贸物流	2,200	13,420.00	0.02
500	000977	浪潮信息	200	13,320.00	0.02
501	688312	燕麦科技	400	13,272.00	0.02
502	002073	软控股份	1,600	13,040.00	0.02
503	603109	神驰机电	500	12,895.00	0.02
504	603106	恒银科技	1,200	12,828.00	0.02
505	300634	彩讯股份	500	12,615.00	0.02
506	300136	信维通信	200	12,400.00	0.02
507	300674	宇信科技	500	12,130.00	0.02
508	301536	星辰科技	200	11,982.00	0.02
509	300687	赛意信息	500	11,485.00	0.02
510	301052	果麦文化	300	11,457.00	0.02
511	301339	通行宝	780	11,341.20	0.02
512	002845	同兴达	800	11,256.00	0.02
513	000913	钱江摩托	700	10,794.00	0.02
514	600633	浙数文化	800	10,288.00	0.01
515	001339	智微智能	200	10,222.00	0.01
516	600418	江淮汽车	200	9,900.00	0.01
517	301584	建发致新	364	9,762.48	0.01
518	001208	华菱线缆	400	9,616.00	0.01
519	300996	普联软件	560	9,262.40	0.01
520	601012	隆基绿能	500	9,100.00	0.01

521	300322	硕贝德	300	8,187.00	0.01
522	000988	华工科技	100	7,933.00	0.01
523	603160	汇顶科技	100	7,900.00	0.01
524	002870	香山股份	200	7,864.00	0.01
525	603015	弘讯科技	600	7,530.00	0.01
526	603068	博通集成	200	7,504.00	0.01
527	600584	长电科技	200	7,356.00	0.01
528	002065	东华软件	800	7,320.00	0.01
529	300628	亿联网络	200	7,130.00	0.01
530	688306	均普智能	600	6,960.00	0.01
531	003019	宸展光电	200	6,696.00	0.01
532	603533	掌阅科技	300	6,636.00	0.01
533	000555	神州信息	400	6,620.00	0.01
534	600990	四创电子	200	6,330.00	0.01
535	301368	丰立智能	100	6,267.00	0.01
536	000503	国新健康	700	6,216.00	0.01
537	300680	隆盛科技	100	5,587.00	0.01
538	000550	江铃汽车	300	5,580.00	0.01
539	603416	信捷电气	100	5,523.00	0.01
540	002708	光洋股份	400	5,312.00	0.01
541	300546	雄帝科技	200	5,238.00	0.01
542	002017	东信和平	230	5,129.00	0.01
543	300352	北信源	800	4,904.00	0.01
544	600219	南山铝业	900	4,842.00	0.01
545	000524	岭南控股	400	4,796.00	0.01
546	003028	振邦智能	160	4,734.40	0.01
547	002539	云图控股	400	4,728.00	0.01
548	002937	兴瑞科技	200	4,720.00	0.01
549	300349	金卡智能	300	4,689.00	0.01
550	001386	马可波罗	251	4,651.03	0.01
551	000887	中鼎股份	200	4,642.00	0.01
552	300507	苏奥传感	500	4,595.00	0.01
553	300408	三环集团	100	4,575.00	0.01
554	300543	朗科智能	400	4,448.00	0.01
555	300253	卫宁健康	500	4,410.00	0.01
556	603648	畅联股份	400	4,360.00	0.01
557	002467	二六三	700	4,263.00	0.01
558	002152	广电运通	300	4,143.00	0.01
559	301179	泽宇智能	260	4,110.60	0.01
560	300840	酷特智能	200	4,090.00	0.01
561	301171	易点天下	100	4,050.00	0.01
562	300275	梅安森	300	3,993.00	0.01
563	301668	昊创瑞通	87	3,897.60	0.01

564	600707	彩虹股份	600	3,894.00	0.01
565	000034	神州数码	100	3,891.00	0.01
566	002655	共达电声	300	3,876.00	0.01
567	300590	移为通信	300	3,804.00	0.01
568	002577	雷柏科技	200	3,562.00	0.00
569	300880	迦南智能	200	3,516.00	0.00
570	002093	国脉科技	300	3,450.00	0.00
571	603063	禾望电气	100	3,307.00	0.00
572	603679	华体科技	200	3,232.00	0.00
573	300061	旗天科技	300	3,156.00	0.00
574	601026	道生天合	220	3,141.60	0.00
575	601231	环旭电子	100	3,000.00	0.00
576	002322	理工能科	200	2,402.00	0.00
577	300031	宝通科技	100	2,273.00	0.00
578	002180	纳思达	100	2,022.00	0.00
579	603418	友升股份	33	1,948.98	0.00
580	603370	华新精科	37	1,714.95	0.00
581	601677	明泰铝业	100	1,479.00	0.00
582	300168	万达信息	200	1,292.00	0.00
583	000682	东方电子	100	1,186.00	0.00

## 8.4 报告期内股票投资组合的重大变动

### 8.4.1 累计买入金额超出期初基金资产净值 2%或前 20 名的股票明细

金额单位：人民币元

序号	股票代码	股票名称	本期累计买入金额	占期初基金资产净值比例(%)
1	688536	思瑞浦	4,702,889.19	25.50
2	688668	鼎通科技	3,760,648.09	20.39
3	688288	鸿泉技术	3,748,633.95	20.32
4	688095	福昕软件	3,722,568.43	20.18
5	688023	安恒信息	3,613,145.41	19.59
6	300662	科锐国际	3,580,629.00	19.41
7	301302	华如科技	3,360,025.00	18.22
8	688326	经纬恒润-W	3,330,967.19	18.06
9	600741	华域汽车	3,231,662.00	17.52
10	300807	天迈科技	3,218,428.00	17.45
11	600183	生益科技	3,214,584.00	17.43
12	688696	极米科技	3,119,637.05	16.91
13	603444	吉比特	3,114,985.00	16.89
14	688499	利元亨	3,077,285.27	16.68
15	688070	纵横股份	3,000,158.05	16.27
16	688800	瑞可达	2,995,236.85	16.24
17	300682	朗新集团	2,991,756.00	16.22
18	002803	吉宏股份	2,984,653.11	16.18
19	002857	三晖电气	2,933,578.00	15.91

20	300866	安克创新	2,914,699.00	15.80
21	688608	恒玄科技	2,891,926.37	15.68
22	688168	安博通	2,890,664.57	15.67
23	600180	瑞茂通	2,868,724.00	15.55
24	688313	仕佳光子	2,827,319.07	15.33
25	301231	荣信文化	2,760,949.00	14.97
26	688787	海天瑞声	2,735,209.90	14.83
27	300244	迪安诊断	2,693,433.00	14.60
28	688286	敏芯股份	2,686,478.22	14.57
29	001283	豪鹏科技	2,679,611.00	14.53
30	603855	华荣股份	2,653,691.00	14.39
31	300454	深信服	2,653,484.00	14.39
32	688229	博睿数据	2,554,595.58	13.85
33	603766	隆鑫通用	2,535,538.00	13.75
34	603028	赛福天	2,506,685.00	13.59
35	002352	顺丰控股	2,433,639.00	13.19
36	688661	和林微纳	2,377,192.15	12.89
37	688557	兰剑智能	2,338,860.47	12.68
38	603656	泰禾智能	2,323,659.00	12.60
39	688183	生益电子	2,308,438.00	12.52
40	300469	信息发展	2,286,574.00	12.40
41	688162	巨一科技	2,284,441.90	12.39
42	002419	天虹股份	2,258,656.00	12.25
43	688322	奥比中光-UW	2,254,075.11	12.22
44	300553	集智股份	2,241,015.20	12.15
45	600104	上汽集团	2,228,380.00	12.08
46	688049	炬芯科技	2,220,082.17	12.04
47	300990	同飞股份	2,201,056.00	11.93
48	601607	上海医药	2,187,264.00	11.86
49	300643	万通智控	2,175,038.00	11.79
50	300609	汇纳科技	2,158,040.00	11.70
51	002558	巨人网络	2,150,925.00	11.66
52	001266	宏英智能	2,147,320.00	11.64
53	301313	凡拓数创	2,144,091.00	11.62
54	603901	永创智能	2,140,994.00	11.61
55	301031	中熔电气	2,125,958.00	11.53
56	688208	道通科技	2,120,251.21	11.50
57	603329	上海雅仕	2,117,077.00	11.48
58	603466	风语筑	2,113,771.00	11.46
59	688220	翱捷科技-U	2,090,800.56	11.34
60	002668	TCL 智家	2,089,959.00	11.33
61	601801	皖新传媒	2,075,656.00	11.25
62	301095	广立微	2,073,450.00	11.24

63	603063	禾望电气	2,065,995.00	11.20
64	600582	天地科技	2,060,371.00	11.17
65	688400	凌云光	2,058,712.43	11.16
66	605168	三人行	2,044,963.00	11.09
67	000338	潍柴动力	2,044,767.00	11.09
68	689009	九号公司-WD	2,039,939.36	11.06
69	688686	奥普特	2,007,906.04	10.89
70	300365	恒华科技	2,006,910.00	10.88
71	300222	科大智能	2,003,715.00	10.86
72	688365	光云科技	2,003,276.77	10.86
73	002315	焦点科技	1,998,211.00	10.83
74	688048	长光华芯	1,983,618.32	10.75
75	603486	科沃斯	1,978,637.00	10.73
76	688039	当虹科技	1,952,714.34	10.59
77	688071	华依科技	1,952,639.63	10.59
78	688018	乐鑫科技	1,919,028.12	10.40
79	300812	易天股份	1,917,898.00	10.40
80	688066	航天宏图	1,917,373.87	10.40
81	600745	闻泰科技	1,913,413.00	10.37
82	688328	深科达	1,908,958.62	10.35
83	000157	中联重科	1,901,675.00	10.31
84	688768	容知日新	1,901,049.80	10.31
85	000725	京东方 A	1,893,872.00	10.27
86	603700	宁水集团	1,888,952.00	10.24
87	300709	精研科技	1,888,621.00	10.24
88	600125	铁龙物流	1,877,044.00	10.18
89	300562	乐心医疗	1,875,361.00	10.17
90	300078	思创医惠	1,864,048.00	10.11
91	002245	蔚蓝锂芯	1,862,160.00	10.10
92	300750	宁德时代	1,849,065.00	10.03
93	300565	科信技术	1,829,469.00	9.92
94	688521	芯原股份	1,825,506.91	9.90
95	600710	苏美达	1,822,214.00	9.88
96	000333	美的集团	1,816,010.00	9.85
97	600060	海信视像	1,809,975.00	9.81
98	002410	广联达	1,804,257.00	9.78
99	600050	中国联通	1,800,044.00	9.76
100	300113	顺网科技	1,792,400.00	9.72
101	002624	完美世界	1,790,500.00	9.71
102	300030	阳普医疗	1,787,784.00	9.69
103	301338	凯格精机	1,785,979.00	9.68
104	600212	绿能慧充	1,783,165.00	9.67
105	601728	中国电信	1,775,196.00	9.62

106	000651	格力电器	1,757,423.00	9.53
107	603236	移远通信	1,756,695.00	9.52
108	688369	致远互联	1,754,528.46	9.51
109	600415	小商品城	1,754,134.00	9.51
110	601615	明阳智能	1,752,465.00	9.50
111	002916	深南电路	1,746,121.00	9.47
112	300133	华策影视	1,743,271.00	9.45
113	688788	科思科技	1,739,174.04	9.43
114	301039	中集车辆	1,738,976.00	9.43
115	002008	大族激光	1,734,717.00	9.41
116	301270	汉仪股份	1,726,349.00	9.36
117	603882	金域医学	1,725,540.00	9.36
118	688159	有方科技	1,724,490.15	9.35
119	603660	苏州科达	1,716,402.00	9.31
120	002468	申通快递	1,696,598.00	9.20
121	688141	杰华特	1,692,676.90	9.18
122	603270	金帝股份	1,692,132.00	9.17
123	300602	飞荣达	1,686,363.00	9.14
124	603788	宁波高发	1,683,495.00	9.13
125	688252	天德钰	1,680,596.76	9.11
126	688508	芯朋微	1,676,862.02	9.09
127	301221	光庭信息	1,673,681.00	9.07
128	002121	科陆电子	1,673,652.00	9.07
129	000404	长虹华意	1,663,891.00	9.02
130	601717	中创智领	1,660,264.00	9.00
131	601766	中国中车	1,651,714.00	8.96
132	002508	老板电器	1,644,818.00	8.92
133	002841	视源股份	1,636,798.00	8.87
134	688277	天智航-U	1,634,353.20	8.86
135	688531	日联科技	1,630,804.70	8.84
136	688052	纳芯微	1,621,253.12	8.79
137	688002	睿创微纳	1,619,279.13	8.78
138	002241	歌尔股份	1,618,055.00	8.77
139	688588	凌志软件	1,603,710.26	8.69
140	688509	正元地信	1,601,672.55	8.68
141	300177	中海达	1,599,582.00	8.67
142	688022	瀚川智能	1,598,807.04	8.67
143	002527	新时达	1,584,797.00	8.59
144	688173	希荻微	1,577,247.06	8.55
145	000526	学大教育	1,564,430.00	8.48
146	688015	交控科技	1,562,978.72	8.47
147	000719	中原传媒	1,557,650.00	8.45
148	002405	四维图新	1,557,125.00	8.44

149	688213	思特威-W	1,552,758.89	8.42
150	300299	富春股份	1,552,058.00	8.41
151	300048	合康新能	1,546,407.00	8.38
152	300259	新天科技	1,544,137.00	8.37
153	000521	长虹美菱	1,527,737.00	8.28
154	300432	富临精工	1,527,586.00	8.28
155	300018	中元股份	1,516,849.00	8.22
156	600998	九州通	1,506,974.00	8.17
157	688258	卓易信息	1,505,148.17	8.16
158	600699	均胜电子	1,503,439.00	8.15
159	300788	中信出版	1,499,590.07	8.13
160	300531	优博讯	1,493,002.00	8.09
161	601998	中信银行	1,489,702.00	8.08
162	300358	楚天科技	1,483,682.00	8.04
163	300400	劲拓股份	1,481,775.00	8.03
164	600271	航天信息	1,474,101.00	7.99
165	688035	德邦科技	1,473,384.48	7.99
166	600637	东方明珠	1,471,116.00	7.98
167	688433	华曙高科	1,469,506.53	7.97
168	002587	奥拓电子	1,468,206.00	7.96
169	300148	天舟文化	1,467,251.00	7.96
170	688099	晶晨股份	1,457,634.30	7.90
171	688118	普元信息	1,457,079.93	7.90
172	002373	千方科技	1,453,684.00	7.88
173	300043	星辉娱乐	1,452,552.00	7.88
174	688343	云天励飞-U	1,445,271.04	7.84
175	600869	远东股份	1,444,148.00	7.83
176	002006	精工科技	1,436,138.00	7.79
177	688084	晶品特装	1,422,045.21	7.71
178	600690	海尔智家	1,418,429.00	7.69
179	300523	辰安科技	1,416,186.00	7.68
180	300206	理邦仪器	1,415,688.00	7.68
181	002090	金智科技	1,408,245.03	7.64
182	300771	智莱科技	1,400,080.50	7.59
183	688201	信安世纪	1,396,450.52	7.57
184	688009	中国通号	1,370,827.51	7.43
185	000156	华数传媒	1,369,617.00	7.43
186	601126	四方股份	1,366,812.00	7.41
187	301396	宏景科技	1,363,809.20	7.39
188	688577	浙海德曼	1,347,337.29	7.30
189	300496	中科创达	1,335,751.00	7.24
190	300900	广联航空	1,335,101.00	7.24
191	688271	联影医疗	1,331,498.90	7.22

192	002011	盾安环境	1,330,947.00	7.22
193	300446	航天智造	1,329,317.00	7.21
194	000776	广发证券	1,310,116.00	7.10
195	002517	恺英网络	1,302,899.00	7.06
196	688079	美迪凯	1,292,882.54	7.01
197	300622	博士眼镜	1,287,334.00	6.98
198	300074	华平股份	1,282,236.00	6.95
199	002576	通达动力	1,272,088.00	6.90
200	002367	康力电梯	1,271,301.00	6.89
201	300571	平治信息	1,269,531.00	6.88
202	301002	崧盛股份	1,258,310.00	6.82
203	688001	华兴源创	1,252,565.28	6.79
204	603066	音飞储存	1,246,190.00	6.76
205	300785	值得买	1,245,873.00	6.75
206	600487	亨通光电	1,240,958.00	6.73
207	300126	锐奇股份	1,237,774.00	6.71
208	300585	奥联电子	1,237,355.00	6.71
209	600316	洪都航空	1,234,188.00	6.69
210	000550	江铃汽车	1,233,688.00	6.69
211	301029	怡合达	1,233,172.00	6.69
212	002396	星网锐捷	1,233,141.00	6.69
213	600482	中国动力	1,230,467.90	6.67
214	688381	帝奥微	1,219,161.93	6.61
215	002174	游族网络	1,210,613.00	6.56
216	002888	惠威科技	1,210,472.00	6.56
217	002970	锐明技术	1,200,250.00	6.51
218	688262	国芯科技	1,197,905.41	6.49
219	301112	信邦智能	1,185,935.00	6.43
220	601900	南方传媒	1,178,743.00	6.39
221	301185	鸥玛软件	1,176,633.48	6.38
222	688031	星环科技-U	1,174,360.74	6.37
223	688358	祥生医疗	1,169,138.65	6.34
224	603990	麦迪科技	1,166,175.00	6.32
225	002876	三利谱	1,165,835.00	6.32
226	688025	杰普特	1,164,072.00	6.31
227	002337	赛象科技	1,159,535.00	6.29
228	300604	长川科技	1,154,288.00	6.26
229	688778	厦钨新能	1,151,920.36	6.25
230	688251	井松智能	1,141,355.73	6.19
231	301195	北路智控	1,138,094.00	6.17
232	002432	九安医疗	1,132,486.00	6.14
233	603118	共进股份	1,130,350.00	6.13
234	688128	中国电研	1,127,111.73	6.11

235	002993	奥海科技	1,126,906.00	6.11
236	601777	千里科技	1,126,229.00	6.11
237	300515	三德科技	1,125,127.00	6.10
238	600728	佳都科技	1,124,926.00	6.10
239	301165	锐捷网络	1,124,512.00	6.10
240	688518	联赢激光	1,124,224.84	6.10
241	300479	神思电子	1,122,599.00	6.09
242	301200	大族数控	1,105,158.00	5.99
243	002434	万里扬	1,100,904.00	5.97
244	603611	诺力股份	1,096,441.00	5.94
245	300605	恒锋信息	1,091,489.00	5.92
246	000050	深天马 A	1,090,145.00	5.91
247	600885	宏发股份	1,089,328.60	5.91
248	688333	铂力特	1,086,606.69	5.89
249	688100	威胜信息	1,086,012.50	5.89
250	603233	大参林	1,082,280.00	5.87
251	600131	国网信通	1,074,567.00	5.83
252	688188	柏楚电子	1,074,399.36	5.83
253	002913	奥士康	1,071,542.00	5.81
254	002484	江海股份	1,062,605.00	5.76
255	002706	良信股份	1,060,499.00	5.75
256	301218	华是科技	1,051,693.00	5.70
257	002536	飞龙股份	1,051,336.00	5.70
258	600577	精达股份	1,046,097.00	5.67
259	002556	辉隆股份	1,046,048.00	5.67
260	300836	佰奥智能	1,041,815.00	5.65
261	300246	宝莱特	1,040,407.00	5.64
262	300252	金信诺	1,039,254.00	5.63
263	002938	鹏鼎控股	1,034,646.00	5.61
264	688772	珠海冠宇	1,033,786.12	5.60
265	301052	果麦文化	1,033,488.93	5.60
266	300369	绿盟科技	1,028,405.00	5.58
267	688636	智明达	1,027,570.75	5.57
268	688290	景业智能	1,020,108.00	5.53
269	600517	国网英大	1,019,560.00	5.53
270	002010	传化智联	1,017,811.00	5.52
271	688191	智洋创新	1,014,688.28	5.50
272	300083	创世纪	1,011,665.00	5.49
273	301360	荣旗科技	1,011,564.00	5.48
274	300476	胜宏科技	991,298.00	5.37
275	688519	南亚新材	988,272.61	5.36
276	002335	科华数据	987,016.00	5.35
277	002733	雄韬股份	983,711.00	5.33

278	300978	东箭科技	983,292.00	5.33
279	600066	宇通客车	973,946.00	5.28
280	600031	三一重工	970,258.00	5.26
281	688620	安凯微	957,141.31	5.19
282	002518	科士达	956,826.00	5.19
283	002101	广东鸿图	942,815.00	5.11
284	688301	奕瑞科技	938,118.41	5.09
285	300486	东杰智能	937,497.00	5.08
286	300079	数码视讯	937,380.00	5.08
287	300150	世纪瑞尔	936,773.00	5.08
288	600933	爱柯迪	933,045.00	5.06
289	600288	大恒科技	930,929.00	5.05
290	301337	亚华电子	926,999.00	5.03
291	605186	健麾信息	925,776.00	5.02
292	688123	聚辰股份	921,578.55	5.00
293	688626	翔宇医疗	918,543.57	4.98
294	300232	洲明科技	916,991.00	4.97
295	601098	中南传媒	916,464.00	4.97
296	688085	三友医疗	911,336.45	4.94
297	002555	三七互娱	909,960.00	4.93
298	002368	太极股份	907,918.00	4.92
299	002138	顺络电子	905,274.00	4.91
300	688158	优刻得-W	891,512.55	4.83
301	688327	云从科技-UW	889,175.44	4.82
302	300413	芒果超媒	886,277.00	4.81
303	688097	博众精工	876,903.43	4.75
304	600057	厦门象屿	873,693.00	4.74
305	300780	德恩精工	873,605.00	4.74
306	301018	申菱环境	866,462.00	4.70
307	300873	海晨股份	866,400.00	4.70
308	002284	亚太股份	863,427.00	4.68
309	300271	华宇软件	863,003.00	4.68
310	688556	高测股份	862,394.62	4.68
311	688416	恒烁股份	860,680.31	4.67
312	300393	中来股份	856,550.00	4.64
313	603859	能科科技	850,472.00	4.61
314	300331	苏大维格	840,451.00	4.56
315	000988	华工科技	838,503.00	4.55
316	688559	海目星	821,025.10	4.45
317	688589	力合微	819,267.03	4.44
318	002376	新北洋	815,883.00	4.42
319	688088	虹软科技	814,867.85	4.42
320	300853	申昊科技	810,323.00	4.39

321	301171	易点天下	804,001.00	4.36
322	300360	炬华科技	803,386.00	4.36
323	688080	映翰通	801,386.85	4.34
324	002947	恒铭达	799,055.00	4.33
325	300296	利亚德	797,597.00	4.32
326	603915	国茂股份	789,833.00	4.28
327	688579	山大地纬	783,913.03	4.25
328	603319	美湖股份	782,129.00	4.24
329	688082	盛美上海	780,051.74	4.23
330	000089	深圳机场	765,551.00	4.15
331	300987	川网传媒	764,597.00	4.15
332	002957	科瑞技术	761,705.00	4.13
333	002594	比亚迪	760,838.00	4.13
334	688391	钜泉科技	757,183.71	4.11
335	002925	盈趣科技	746,693.00	4.05
336	603298	杭叉集团	745,912.00	4.04
337	001308	康冠科技	743,331.00	4.03
338	300843	胜蓝股份	742,118.00	4.02
339	688029	南微医学	736,867.98	4.00
340	300077	国民技术	731,968.00	3.97
341	000901	航天科技	731,304.00	3.96
342	001208	华菱线缆	729,493.00	3.96
343	688256	寒武纪-U	727,283.47	3.94
344	300170	汉得信息	724,917.00	3.93
345	002402	和而泰	724,875.00	3.93
346	002959	小熊电器	724,620.00	3.93
347	600835	上海机电	722,993.00	3.92
348	002472	双环传动	722,564.00	3.92
349	600038	中直股份	711,711.00	3.86
350	000100	TCL 科技	707,081.00	3.83
351	603015	弘讯科技	702,849.00	3.81
352	300502	新易盛	696,730.00	3.78
353	688330	宏力达	694,091.22	3.76
354	002708	光洋股份	692,846.00	3.76
355	300790	宇瞳光学	691,613.00	3.75
356	688093	世华科技	689,557.16	3.74
357	688273	麦澜德	688,584.18	3.73
358	603109	神驰机电	683,587.00	3.71
359	301205	联特科技	679,974.00	3.69
360	601598	中国外运	674,498.00	3.66
361	300098	高新兴	671,613.00	3.64
362	300017	网宿科技	668,467.00	3.62
363	002384	东山精密	668,136.00	3.62

364	300557	理工光科	664,947.00	3.61
365	688007	光峰科技	664,862.39	3.60
366	301138	华研精机	664,429.00	3.60
367	002097	山河智能	663,874.00	3.60
368	688523	航天环宇	663,475.44	3.60
369	002920	德赛西威	659,349.00	3.57
370	300870	欧陆通	655,866.00	3.56
371	002025	航天电器	655,271.00	3.55
372	601222	林洋能源	654,832.00	3.55
373	002362	汉王科技	654,393.00	3.55
374	000821	京山轻机	647,240.00	3.51
375	301162	国能日新	646,936.00	3.51
376	688312	燕麦科技	646,403.41	3.50
377	300203	聚光科技	645,015.00	3.50
378	002268	电科网安	642,364.00	3.48
379	300461	田中精机	641,874.00	3.48
380	002414	高德红外	633,951.00	3.44
381	300550	和仁科技	629,284.00	3.41
382	688360	德马科技	626,496.56	3.40
383	300322	硕贝德	625,495.00	3.39
384	688111	金山办公	622,990.80	3.38
385	601100	恒立液压	622,052.00	3.37
386	605098	行动教育	613,418.00	3.33
387	600366	宁波韵升	613,394.00	3.33
388	688685	迈信林	610,732.31	3.31
389	300101	振芯科技	610,430.00	3.31
390	000829	天音控股	608,897.00	3.30
391	300628	亿联网络	599,516.00	3.25
392	603296	华勤技术	597,998.00	3.24
393	300533	冰川网络	595,714.00	3.23
394	688591	泰凌微	595,500.89	3.23
395	688167	炬光科技	593,654.66	3.22
396	301129	瑞纳智能	586,685.00	3.18
397	300666	江丰电子	585,693.00	3.18
398	301025	读客文化	581,583.00	3.15
399	688226	威腾电气	580,523.44	3.15
400	300681	英搏尔	574,387.00	3.11
401	600233	圆通速递	574,384.00	3.11
402	002212	天融信	573,378.00	3.11
403	300546	雄帝科技	571,180.70	3.10
404	605365	立达信	570,465.00	3.09
405	002829	星网宇达	565,594.00	3.07
406	002137	实益达	560,419.00	3.04

407	001316	润贝航科	559,657.00	3.03
408	002017	东信和平	556,478.30	3.02
409	600480	凌云股份	553,430.00	3.00
410	301110	青木科技	552,065.00	2.99
411	603515	欧普照明	545,717.00	2.96
412	300951	博硕科技	540,262.00	2.93
413	300465	高伟达	535,910.00	2.91
414	603171	税友股份	533,347.00	2.89
415	300747	锐科激光	523,721.00	2.84
416	603039	泛微网络	522,916.00	2.84
417	603583	捷昌驱动	521,555.00	2.83
418	603128	华贸物流	519,723.00	2.82
419	300031	宝通科技	518,918.00	2.81
420	688396	华润微	516,814.41	2.80
421	605288	凯迪股份	516,038.00	2.80
422	688020	方邦股份	515,869.94	2.80
423	688698	伟创电气	515,594.15	2.80
424	300552	万集科技	514,844.00	2.79
425	603950	长源东谷	514,488.00	2.79
426	603380	易德龙	511,192.00	2.77
427	300570	太辰光	508,837.00	2.76
428	301413	安培龙	504,161.00	2.73
429	603569	长久物流	498,797.00	2.70
430	600986	浙文互联	494,847.00	2.68
431	002048	宁波华翔	485,697.00	2.63
432	688114	华大智造	484,537.64	2.63
433	300648	星云股份	483,261.00	2.62
434	688320	禾川科技	481,302.30	2.61
435	002049	紫光国微	481,227.00	2.61
436	301199	迈赫股份	474,687.00	2.57
437	301380	挖金客	474,569.00	2.57
438	000555	神州信息	474,025.00	2.57
439	300514	友讯达	468,634.00	2.54
440	300916	朗特智能	466,605.00	2.53
441	688630	芯碁微装	466,213.46	2.53
442	002036	联创电子	455,464.00	2.47
443	300378	鼎捷数智	454,615.00	2.46
444	002463	沪电股份	449,996.00	2.44
445	688561	奇安信-U	445,789.64	2.42
446	688225	亚信安全	442,446.42	2.40
447	000665	湖北广电	442,228.00	2.40
448	600673	东阳光	441,003.00	2.39
449	002063	远光软件	438,121.00	2.38

450	603666	亿嘉和	435,546.00	2.36
451	688155	先惠技术	428,682.12	2.32
452	300567	精测电子	427,564.00	2.32
453	300371	汇中股份	427,244.00	2.32
454	300279	和晶科技	425,778.00	2.31
455	300579	数字认证	425,644.00	2.31
456	002997	瑞鹄模具	425,387.00	2.31
457	600388	龙净环保	422,708.00	2.29
458	300366	ST 创意	422,465.00	2.29
459	002436	兴森科技	421,351.00	2.28
460	301251	威尔高	420,624.00	2.28
461	603786	科博达	417,147.00	2.26
462	300433	蓝思科技	415,698.00	2.25
463	002139	拓邦股份	414,649.00	2.25
464	300548	长芯博创	407,841.00	2.21
465	002380	科远智慧	406,107.00	2.20
466	002975	博杰股份	403,587.00	2.19
467	688207	格灵深瞳	401,881.74	2.18
468	603803	瑞斯康达	399,640.00	2.17
469	002236	大华股份	398,474.00	2.16
470	003033	征和工业	397,048.00	2.15
471	300768	迪普科技	390,528.00	2.12
472	688692	达梦数据	388,252.00	2.11
473	301608	博实结	388,018.00	2.10
474	300001	特锐德	385,086.00	2.09
475	002690	美亚光电	380,903.00	2.07
476	300592	华凯易佰	380,756.00	2.06
477	688498	源杰科技	380,724.44	2.06
478	688458	美芯晟	378,797.77	2.05
479	301248	杰创智能	371,398.00	2.01

注：买入金额按买入成交金额（成交单价乘以成交数量）填列，不考虑相关交易费用。

#### 8.4.2 累计卖出金额超出期初基金资产净值 2%或前 20 名的股票明细

金额单位：人民币元

序号	股票代码	股票名称	本期累计卖出金额	占期初基金资产净值比例(%)
1	688536	思瑞浦	4,593,508.12	24.90
2	688668	鼎通科技	4,432,922.87	24.03
3	688023	安恒信息	3,761,010.97	20.39
4	600183	生益科技	3,579,420.00	19.41
5	688288	鸿泉技术	3,546,999.52	19.23
6	688326	经纬恒润-W	3,491,404.45	18.93
7	603444	吉比特	3,486,082.00	18.90
8	688313	仕佳光子	3,461,029.38	18.76
9	300807	天迈科技	3,396,590.00	18.42

10	688095	福昕软件	3,357,610.64	18.20
11	688800	瑞可达	3,354,421.24	18.19
12	301302	华如科技	3,258,574.00	17.67
13	688499	利元亨	3,181,917.58	17.25
14	688608	恒玄科技	3,109,141.55	16.86
15	688696	极米科技	3,091,495.83	16.76
16	300662	科锐国际	3,086,540.00	16.73
17	688168	安博通	3,080,469.17	16.70
18	300866	安克创新	2,987,345.00	16.20
19	300454	深信服	2,921,229.00	15.84
20	688286	敏芯股份	2,918,123.72	15.82
21	688070	纵横股份	2,857,196.44	15.49
22	002857	三晖电气	2,853,719.00	15.47
23	001283	豪鹏科技	2,806,105.00	15.21
24	301231	荣信文化	2,779,913.25	15.07
25	002803	吉宏股份	2,764,610.00	14.99
26	600180	瑞茂通	2,762,192.00	14.98
27	300682	朗新集团	2,751,743.00	14.92
28	688229	博睿数据	2,662,752.31	14.44
29	688787	海天瑞声	2,640,114.23	14.31
30	688183	生益电子	2,620,731.58	14.21
31	600741	华域汽车	2,619,436.00	14.20
32	603855	华荣股份	2,614,744.00	14.18
33	688661	和林微纳	2,588,973.50	14.04
34	300609	汇纳科技	2,583,622.00	14.01
35	603766	隆鑫通用	2,502,840.00	13.57
36	300244	迪安诊断	2,496,508.00	13.54
37	300990	同飞股份	2,452,156.86	13.30
38	603028	赛福天	2,444,776.00	13.26
39	688048	长光华芯	2,423,424.91	13.14
40	002352	顺丰控股	2,421,836.00	13.13
41	603656	泰禾智能	2,399,244.00	13.01
42	300469	信息发展	2,386,619.00	12.94
43	688208	道通科技	2,353,416.12	12.76
44	688018	乐鑫科技	2,240,140.20	12.15
45	688066	航天宏图	2,239,116.08	12.14
46	688400	凌云光	2,194,983.55	11.90
47	688557	兰剑智能	2,187,916.91	11.86
48	300643	万通智控	2,175,538.00	11.80
49	603329	上海雅仕	2,165,773.00	11.74
50	600745	闻泰科技	2,149,349.00	11.65
51	300553	集智股份	2,143,698.30	11.62
52	688039	当虹科技	2,132,305.53	11.56

53	001266	宏英智能	2,132,019.20	11.56
54	601607	上海医药	2,129,596.00	11.55
55	300113	顺网科技	2,127,968.00	11.54
56	301031	中熔电气	2,126,679.60	11.53
57	301338	凯格精机	2,102,333.80	11.40
58	300222	科大智能	2,099,814.00	11.38
59	603466	风语筑	2,099,715.00	11.38
60	002245	蔚蓝锂芯	2,083,442.00	11.30
61	688049	炬芯科技	2,082,636.43	11.29
62	000725	京东方 A	2,079,855.00	11.28
63	601801	皖新传媒	2,069,956.00	11.22
64	688788	科思科技	2,067,141.61	11.21
65	689009	九号公司-WD	2,059,066.14	11.16
66	688162	巨一科技	2,047,393.53	11.10
67	688322	奥比中光-UW	2,038,170.08	11.05
68	688686	奥普特	2,030,104.52	11.01
69	688365	光云科技	2,002,138.58	10.86
70	603063	禾望电气	1,997,012.00	10.83
71	300709	精研科技	1,992,672.00	10.80
72	300812	易天股份	1,991,426.00	10.80
73	300602	飞荣达	1,987,562.00	10.78
74	002419	天虹股份	1,985,008.00	10.76
75	300750	宁德时代	1,983,359.00	10.75
76	603236	移远通信	1,981,498.00	10.74
77	600582	天地科技	1,943,661.00	10.54
78	002558	巨人网络	1,918,445.00	10.40
79	600104	上汽集团	1,917,747.00	10.40
80	002315	焦点科技	1,917,413.00	10.40
81	600415	小商品城	1,915,633.00	10.39
82	300365	恒华科技	1,893,820.00	10.27
83	688071	华依科技	1,890,477.02	10.25
84	002668	TCL 智家	1,877,162.00	10.18
85	601615	明阳智能	1,871,640.00	10.15
86	600050	中国联通	1,871,501.00	10.15
87	601766	中国中车	1,864,966.00	10.11
88	603901	永创智能	1,857,306.00	10.07
89	002916	深南电路	1,843,209.50	9.99
90	002121	科陆电子	1,841,160.00	9.98
91	688002	睿创微纳	1,836,176.72	9.96
92	600699	均胜电子	1,830,681.00	9.93
93	002468	申通快递	1,827,330.00	9.91
94	688521	芯原股份	1,823,254.49	9.89
95	605168	三人行	1,816,229.00	9.85

96	301095	广立微	1,811,315.00	9.82
97	688141	杰华特	1,804,212.45	9.78
98	688220	翱捷科技-U	1,790,777.41	9.71
99	603660	苏州科达	1,789,648.00	9.70
100	300078	思创医惠	1,788,771.00	9.70
101	301221	光庭信息	1,787,789.00	9.69
102	688252	天德钰	1,784,411.53	9.67
103	688768	容知日新	1,781,743.88	9.66
104	688159	有方科技	1,770,613.55	9.60
105	300432	富临精工	1,767,271.00	9.58
106	601728	中国电信	1,764,006.00	9.56
107	300565	科信技术	1,758,831.00	9.54
108	301313	凡拓数创	1,758,346.00	9.53
109	300562	乐心医疗	1,756,356.00	9.52
110	002410	广联达	1,741,369.00	9.44
111	300133	华策影视	1,740,368.00	9.44
112	600869	远东股份	1,718,429.00	9.32
113	688508	芯朋微	1,717,558.95	9.31
114	000338	潍柴动力	1,716,750.00	9.31
115	603486	科沃斯	1,711,596.00	9.28
116	688052	纳芯微	1,698,283.35	9.21
117	300043	星辉娱乐	1,695,456.00	9.19
118	688369	致远互联	1,691,743.36	9.17
119	601717	中创智领	1,685,401.00	9.14
120	603788	宁波高发	1,674,252.00	9.08
121	688588	凌志软件	1,669,727.35	9.05
122	688328	深科达	1,657,562.93	8.99
123	688099	晶晨股份	1,652,118.19	8.96
124	600212	绿能慧充	1,651,775.00	8.96
125	688213	思特威-W	1,650,437.25	8.95
126	000651	格力电器	1,641,990.00	8.90
127	688531	日联科技	1,640,771.24	8.90
128	688509	正元地信	1,640,703.39	8.90
129	000157	中联重科	1,640,406.00	8.89
130	688258	卓易信息	1,631,939.75	8.85
131	300018	中元股份	1,628,984.00	8.83
132	300048	合康新能	1,628,944.00	8.83
133	002405	四维图新	1,623,106.00	8.80
134	600637	东方明珠	1,618,280.00	8.77
135	688015	交控科技	1,615,967.51	8.76
136	002241	歌尔股份	1,614,936.00	8.76
137	002527	新时达	1,604,659.00	8.70
138	300030	阳普医疗	1,602,075.00	8.69

139	300531	优博讯	1,578,471.00	8.56
140	300259	新天科技	1,574,959.00	8.54
141	301039	中集车辆	1,574,329.00	8.54
142	600710	苏美达	1,564,983.00	8.48
143	000333	美的集团	1,564,791.50	8.48
144	688035	德邦科技	1,563,088.73	8.47
145	300177	中海达	1,561,025.00	8.46
146	002008	大族激光	1,550,565.00	8.41
147	301270	汉仪股份	1,539,724.00	8.35
148	000521	长虹美菱	1,532,331.00	8.31
149	688201	信安世纪	1,530,406.39	8.30
150	300400	劲拓股份	1,529,517.00	8.29
151	002624	完美世界	1,528,317.00	8.29
152	300771	智莱科技	1,526,718.00	8.28
153	600487	亨通光电	1,519,082.00	8.24
154	600060	海信视像	1,508,543.00	8.18
155	688277	天智航-U	1,495,595.51	8.11
156	301002	崧盛股份	1,483,337.00	8.04
157	600125	铁龙物流	1,478,639.00	8.02
158	300299	富春股份	1,466,954.00	7.95
159	000526	学大教育	1,459,807.00	7.91
160	600998	九州通	1,452,252.00	7.87
161	000404	长虹华意	1,451,831.00	7.87
162	603270	金帝股份	1,446,465.00	7.84
163	301396	宏景科技	1,431,380.18	7.76
164	300788	中信出版	1,423,728.00	7.72
165	300148	天舟文化	1,410,911.00	7.65
166	002841	视源股份	1,409,795.00	7.64
167	688173	希荻微	1,407,370.33	7.63
168	300476	胜宏科技	1,404,087.00	7.61
169	603882	金域医学	1,396,209.00	7.57
170	688079	美迪凯	1,395,333.09	7.57
171	688118	普元信息	1,393,073.99	7.55
172	002517	恺英网络	1,390,672.00	7.54
173	000776	广发证券	1,390,381.00	7.54
174	002373	千方科技	1,390,285.00	7.54
175	002011	盾安环境	1,378,882.00	7.48
176	002090	金智科技	1,378,336.00	7.47
177	300604	长川科技	1,368,700.00	7.42
178	601126	四方股份	1,367,067.00	7.41
179	000156	华数传媒	1,357,413.00	7.36
180	002536	飞龙股份	1,354,317.02	7.34
181	600271	航天信息	1,349,039.00	7.31

182	300523	辰安科技	1,347,097.00	7.30
183	688778	厦钨新能	1,339,342.53	7.26
184	688009	中国通号	1,331,922.22	7.22
185	002970	锐明技术	1,323,031.00	7.17
186	002432	九安医疗	1,322,367.00	7.17
187	300900	广联航空	1,320,117.00	7.16
188	300515	三德科技	1,315,619.00	7.13
189	603700	宁水集团	1,308,534.00	7.09
190	002938	鹏鼎控股	1,308,310.00	7.09
191	002576	通达动力	1,306,145.00	7.08
192	301112	信邦智能	1,304,938.00	7.08
193	688251	井松智能	1,291,940.15	7.00
194	300585	奥联电子	1,290,789.00	7.00
195	300446	航天智造	1,273,849.00	6.91
196	600316	洪都航空	1,272,339.00	6.90
197	688381	帝奥微	1,270,593.94	6.89
198	300571	平治信息	1,265,178.00	6.86
199	300785	值得买	1,262,922.80	6.85
200	000550	江铃汽车	1,258,070.00	6.82
201	002396	星网锐捷	1,252,176.00	6.79
202	688001	华兴源创	1,245,843.80	6.75
203	000719	中原传媒	1,243,389.00	6.74
204	300836	佰奥智能	1,242,809.00	6.74
205	688025	杰普特	1,242,680.62	6.74
206	688191	智洋创新	1,235,932.18	6.70
207	688433	华曙高科	1,225,186.65	6.64
208	688022	瀚川智能	1,218,133.89	6.60
209	300358	楚天科技	1,208,448.00	6.55
210	688031	星环科技-U	1,208,393.08	6.55
211	600728	佳都科技	1,207,299.00	6.55
212	688158	优刻得-W	1,198,650.55	6.50
213	301185	鸥玛软件	1,195,671.66	6.48
214	688262	国芯科技	1,192,461.61	6.47
215	300486	东杰智能	1,188,266.00	6.44
216	002174	游族网络	1,187,746.00	6.44
217	688128	中国电研	1,187,486.80	6.44
218	002888	惠威科技	1,186,317.60	6.43
219	300622	博士眼镜	1,174,465.00	6.37
220	601777	千里科技	1,171,606.00	6.35
221	301165	锐捷网络	1,168,913.20	6.34
222	603066	音飞储存	1,151,340.00	6.24
223	300074	华平股份	1,150,822.00	6.24
224	600690	海尔智家	1,147,212.00	6.22

225	300496	中科创达	1,147,112.00	6.22
226	601998	中信银行	1,132,530.00	6.14
227	002508	老板电器	1,126,699.00	6.11
228	000988	华工科技	1,126,671.00	6.11
229	301052	果麦文化	1,124,749.39	6.10
230	600131	国网信通	1,121,227.00	6.08
231	600482	中国动力	1,119,073.00	6.07
232	002706	良信股份	1,110,280.00	6.02
233	688100	威胜信息	1,105,290.32	5.99
234	688343	云天励飞-U	1,100,398.19	5.97
235	002518	科士达	1,095,027.00	5.94
236	300206	理邦仪器	1,083,505.00	5.87
237	600577	精达股份	1,081,513.00	5.86
238	688084	晶品特装	1,074,903.21	5.83
239	603118	共进股份	1,074,348.00	5.82
240	002006	精工科技	1,074,150.00	5.82
241	688636	智明达	1,072,884.77	5.82
242	300605	恒锋信息	1,072,506.00	5.81
243	600885	宏发股份	1,072,086.00	5.81
244	688333	铂力特	1,070,352.61	5.80
245	301200	大族数控	1,069,821.00	5.80
246	300252	金信诺	1,066,979.00	5.78
247	688271	联影医疗	1,066,537.11	5.78
248	002337	赛象科技	1,054,637.00	5.72
249	002484	江海股份	1,051,510.00	5.70
250	603990	麦迪科技	1,051,126.11	5.70
251	300369	绿盟科技	1,044,371.00	5.66
252	688519	南亚新材	1,043,810.54	5.66
253	301218	华是科技	1,036,003.00	5.62
254	301029	怡合达	1,031,953.00	5.60
255	300331	苏大维格	1,029,055.00	5.58
256	002434	万里扬	1,023,950.00	5.55
257	688626	翔宇医疗	1,023,618.95	5.55
258	002587	奥拓电子	1,023,407.00	5.55
259	688358	祥生医疗	1,022,709.46	5.54
260	002876	三利谱	1,018,906.00	5.52
261	688123	聚辰股份	1,012,035.42	5.49
262	688290	景业智能	1,010,690.71	5.48
263	300126	锐奇股份	1,010,463.00	5.48
264	600288	大恒科技	1,006,402.00	5.46
265	301360	荣旗科技	1,000,390.00	5.42
266	002733	雄韬股份	991,432.00	5.38
267	600031	三一重工	990,530.00	5.37

268	688416	恒烁股份	984,844.68	5.34
269	688188	柏楚电子	981,863.77	5.32
270	002335	科华数据	973,348.00	5.28
271	300479	神思电子	973,118.00	5.28
272	300246	宝莱特	962,939.00	5.22
273	600517	国网英大	961,290.00	5.21
274	601900	南方传媒	959,121.00	5.20
275	301195	北路智控	953,332.00	5.17
276	688620	安凯微	950,271.78	5.15
277	002367	康力电梯	946,966.00	5.13
278	300150	世纪瑞尔	943,709.00	5.12
279	600066	宇通客车	937,322.00	5.08
280	300780	德恩精工	934,429.00	5.07
281	002010	传化智联	914,153.00	4.96
282	688082	盛美上海	907,960.08	4.92
283	000050	深天马 A	905,730.00	4.91
284	002368	太极股份	897,064.00	4.86
285	688577	浙海德曼	896,702.16	4.86
286	002138	顺络电子	889,880.00	4.82
287	601098	中南传媒	887,292.00	4.81
288	300271	华宇软件	885,525.00	4.80
289	300987	川网传媒	885,429.00	4.80
290	300393	中来股份	874,546.00	4.74
291	002913	奥士康	872,943.00	4.73
292	688273	麦澜德	858,412.98	4.65
293	300083	创世纪	858,098.00	4.65
294	603611	诺力股份	855,371.00	4.64
295	002402	和而泰	851,459.00	4.62
296	688085	三友医疗	845,732.95	4.59
297	300978	东箭科技	843,833.00	4.58
298	301171	易点天下	843,664.00	4.57
299	600835	上海机电	843,646.00	4.57
300	688088	虹软科技	836,709.68	4.54
301	688772	珠海冠宇	829,545.20	4.50
302	300873	海晨股份	827,625.00	4.49
303	002594	比亚迪	825,384.00	4.48
304	300079	数码视讯	818,940.00	4.44
305	301018	申菱环境	818,923.00	4.44
306	688579	山大地纬	814,167.26	4.41
307	688327	云从科技-UW	813,820.71	4.41
308	688080	映翰通	812,346.28	4.40
309	603859	能科科技	804,089.00	4.36
310	603319	美湖股份	803,808.00	4.36

311	001208	华菱线缆	801,299.00	4.34
312	688518	联赢激光	798,544.23	4.33
313	688559	海目星	797,619.45	4.32
314	300232	洲明科技	795,448.00	4.31
315	002947	恒铭达	788,560.00	4.28
316	002384	东山精密	784,944.00	4.26
317	688301	奕瑞科技	784,938.47	4.26
318	601222	林洋能源	784,160.00	4.25
319	300853	申昊科技	782,875.00	4.24
320	000901	航天科技	778,919.36	4.22
321	002472	双环传动	777,760.00	4.22
322	002993	奥海科技	772,615.00	4.19
323	300843	胜蓝股份	772,604.00	4.19
324	603015	弘讯科技	769,911.00	4.17
325	002556	辉隆股份	768,824.00	4.17
326	688685	迈信林	768,753.62	4.17
327	300360	炬华科技	767,363.00	4.16
328	605186	健麾信息	765,325.00	4.15
329	002957	科瑞技术	762,718.00	4.14
330	000089	深圳机场	762,660.00	4.13
331	688007	光峰科技	759,193.63	4.12
332	688523	航天环宇	757,787.97	4.11
333	002097	山河智能	755,045.00	4.09
334	300077	国民技术	754,200.00	4.09
335	300296	利亚德	754,017.00	4.09
336	300870	欧陆通	748,008.00	4.06
337	688589	力合微	746,476.34	4.05
338	601598	中国外运	742,608.00	4.03
339	688256	寒武纪-U	739,788.00	4.01
340	002708	光洋股份	734,833.00	3.98
341	300413	芒果超媒	731,361.00	3.97
342	300170	汉得信息	729,259.00	3.95
343	300322	硕贝德	729,051.00	3.95
344	002101	广东鸿图	724,536.00	3.93
345	688330	宏力达	706,134.79	3.83
346	000821	京山轻机	705,455.00	3.82
347	002376	新北洋	698,150.00	3.79
348	002920	德赛西威	689,440.00	3.74
349	002212	天融信	688,246.00	3.73
350	603109	神驰机电	686,306.00	3.72
351	002284	亚太股份	681,097.00	3.69
352	688312	燕麦科技	671,661.18	3.64
353	002925	盈趣科技	671,398.00	3.64

354	001308	康冠科技	670,326.00	3.63
355	300031	宝通科技	668,251.00	3.62
356	603233	大参林	668,183.00	3.62
357	300433	蓝思科技	665,002.00	3.61
358	688360	德马科技	653,221.68	3.54
359	300101	振芯科技	652,510.00	3.54
360	300502	新易盛	651,754.40	3.53
361	301205	联特科技	651,672.00	3.53
362	002017	东信和平	651,276.00	3.53
363	300546	雄帝科技	649,756.00	3.52
364	300628	亿联网络	646,464.00	3.50
365	300017	网宿科技	644,814.00	3.50
366	688167	炬光科技	643,623.93	3.49
367	002414	高德红外	636,903.00	3.45
368	301337	亚华电子	632,159.00	3.43
369	600933	爱柯迪	629,635.00	3.41
370	300461	田中精机	625,237.00	3.39
371	002025	航天电器	621,254.00	3.37
372	300098	高新兴	619,740.00	3.36
373	000829	天音控股	617,343.00	3.35
374	688226	威腾电气	617,289.10	3.35
375	300533	冰川网络	616,874.00	3.34
376	300203	聚光科技	614,840.00	3.33
377	600038	中直股份	613,373.00	3.33
378	300552	万集科技	612,367.00	3.32
379	688093	世华科技	608,848.75	3.30
380	300557	理工光科	608,046.00	3.30
381	002139	拓邦股份	600,985.00	3.26
382	002362	汉王科技	597,240.00	3.24
383	300570	太辰光	597,155.00	3.24
384	301025	读客文化	593,602.00	3.22
385	300666	江丰电子	588,455.00	3.19
386	605365	立达信	586,428.96	3.18
387	300378	鼎捷数智	584,081.00	3.17
388	688029	南微医学	580,055.79	3.14
389	688020	方邦股份	577,822.68	3.13
390	688097	博众精工	576,381.51	3.13
391	688111	金山办公	572,952.00	3.11
392	002829	星网宇达	571,522.00	3.10
393	002555	三七互娱	569,833.00	3.09
394	002268	电科网安	565,180.00	3.06
395	688591	泰凌微	561,352.53	3.04
396	603583	捷昌驱动	559,220.00	3.03

397	603950	长源东谷	557,275.00	3.02
398	002463	沪电股份	555,941.00	3.01
399	603298	杭叉集团	553,474.00	3.00
400	688698	伟创电气	550,162.69	2.98
401	300548	长芯博创	548,288.00	2.97
402	001316	润贝航科	546,782.00	2.96
403	603171	税友股份	539,311.00	2.92
404	301413	安培龙	537,931.00	2.92
405	601100	恒立液压	533,153.85	2.89
406	688139	海尔生物	528,340.59	2.86
407	688630	芯碁微装	527,333.50	2.86
408	605288	凯迪股份	522,619.00	2.83
409	603515	欧普照明	521,783.00	2.83
410	603380	易德龙	515,968.00	2.80
411	300681	英搏尔	515,398.00	2.79
412	603039	泛微网络	513,183.00	2.78
413	000100	TCL 科技	512,455.00	2.78
414	603128	华贸物流	511,333.00	2.77
415	688391	钜泉科技	510,063.71	2.77
416	300648	星云股份	499,302.00	2.71
417	688556	高测股份	499,133.67	2.71
418	300465	高伟达	490,610.00	2.66
419	603296	华勤技术	488,029.00	2.65
420	601318	中国平安	481,264.00	2.61
421	600563	法拉电子	474,368.00	2.57
422	300456	赛微电子	465,018.00	2.52
423	603915	国茂股份	463,317.00	2.51
424	300579	数字认证	460,731.00	2.50
425	301380	挖金客	452,663.00	2.45
426	688498	源杰科技	451,814.00	2.45
427	688396	华润微	446,781.53	2.42
428	300514	友讯达	445,350.00	2.41
429	300001	特锐德	441,284.00	2.39
430	000555	神州信息	438,953.00	2.38
431	600986	浙文互联	437,770.00	2.37
432	605333	沪光股份	436,940.00	2.37
433	600673	东阳光	434,597.00	2.36
434	300790	宇瞳光学	430,144.00	2.33
435	688114	华大智造	429,243.02	2.33
436	603803	瑞斯康达	422,584.00	2.29
437	300366	ST 创意	421,465.00	2.29
438	300951	博硕科技	419,122.00	2.27
439	002036	联创电子	416,451.00	2.26

440	300747	锐科激光	415,317.00	2.25
441	600057	厦门象屿	410,946.00	2.23
442	002093	国脉科技	410,154.00	2.22
443	003033	征和工业	408,131.00	2.21
444	688320	禾川科技	406,836.33	2.21
445	301389	隆扬电子	404,205.00	2.19
446	300567	精测电子	399,254.00	2.16
447	301162	国能日新	394,284.00	2.14
448	002063	远光软件	394,264.00	2.14
449	002048	宁波华翔	393,611.00	2.13
450	300766	每日互动	393,598.00	2.13
451	300371	汇中股份	393,252.00	2.13
452	300279	和晶科技	389,729.00	2.11
453	300768	迪普科技	388,054.00	2.10
454	000665	湖北广电	386,988.00	2.10
455	300916	朗特智能	373,621.00	2.03
456	300652	雷迪克	372,272.00	2.02
457	002380	科远智慧	370,860.00	2.01
458	301251	威尔高	369,628.00	2.00

注：卖出金额按卖出成交金额（成交单价乘以成交数量）填列，不考虑相关交易费用。

#### 8.4.3 买入股票的成本总额及卖出股票的收入总额

单位：人民币元

买入股票成本（成交）总额	648,083,619.65
卖出股票收入（成交）总额	631,889,845.42

注：买入股票成本、卖出股票收入均按买卖成交金额（成交单价乘以成交数量）填列，不考虑相关交易费用。

#### 8.5 期末按债券品种分类的债券投资组合

注：无。

#### 8.6 期末按公允价值占基金资产净值比例大小排序的前五名债券投资明细

注：无。

#### 8.7 期末按公允价值占基金资产净值比例大小排序的所有资产支持证券投资明细

注：无。

#### 8.8 报告期末按公允价值占基金资产净值比例大小排序的前五名贵金属投资明细

注：无。

#### 8.9 期末按公允价值占基金资产净值比例大小排序的前五名权证投资明细

注：无。

## 8.10 本基金投资股指期货的投资政策

本基金将根据风险管理的原则，以套期保值为目的，选择流动性好、交易活跃的股指期货合约，充分考虑股指期货的风险收益特征，通过多头或空头的套期保值策略，以改善投资组合的投资效果。

## 8.11 报告期末本基金投资的国债期货交易情况说明

### 8.11.1 本期国债期货投资政策

本基金基金合同的投资范围尚未包含国债期货投资。

### 8.11.2 本期国债期货投资评价

本基金基金合同的投资范围尚未包含国债期货投资。

## 8.12 投资组合报告附注

### 8.12.1 基金投资的前十名证券的发行主体本期是否出现被监管部门立案调查，或在报告编制日前一年内受到公开谴责、处罚的情形

本基金投资的前十名证券中本期没有发行主体被监管部门立案调查的、或在报告编制日前一年内受到公开谴责、处罚的证券。

### 8.12.2 基金投资的前十名股票是否超出基金合同规定的备选股票库

本基金投资的前十名证券没有超出基金合同规定的证券备选库。

### 8.12.3 期末其他各项资产构成

单位：人民币元

序号	名称	金额
1	存出保证金	175,701.55
2	应收清算款	-
3	应收股利	-
4	应收利息	-
5	应收申购款	24,717.19
6	其他应收款	-
7	待摊费用	-
8	其他	-
9	合计	200,418.74

## 8.12.4 期末持有的处于转股期的可转换债券明细

注：无。

## 8.12.5 期末前十名股票中存在流通受限情况的说明

注：无。

## 8.12.6 投资组合报告附注的其他文字描述部分

由于四舍五入的原因，投资组合报告中数字分项之和与合计项之间可能存在尾差。

## §9 基金份额持有人信息

## 9.1 期末基金份额持有人户数及持有人结构

份额单位：份

份额级别	持有人户数 (户)	户均持有的基金份额	持有人结构			
			机构投资者		个人投资者	
			持有份额	占总份额比例 (%)	持有份额	占总份额比例 (%)
鹏华智投数字经济混合 A	760	25,137.15	0.00	0.00	19,104,236.63	100.00
鹏华智投数字经济混合 C	6,376	3,026.00	223,388.81	1.16	19,070,393.19	98.84
合计	7,136	5,380.89	223,388.81	0.58	38,174,629.82	99.42

## 9.2 期末基金管理人的从业人员持有本基金的情况

项目	份额级别	持有份额总数 (份)	占基金总份额比例 (%)
基金管理人所有从业人员持有本基金	鹏华智投数字经济混合 A	175,428.66	0.9183
	鹏华智投数字经济混合 C	29,440.67	0.1526
	合计	204,869.33	0.5335

注：截至本报告期末，本基金管理人从业人员投资、持有本基金符合相关法律法规、中国证监会规定及相关管理制度的规定。

## 9.3 期末基金管理人的从业人员持有本开放式基金份额总量区间情况

项目	份额级别	持有基金份额总量的数量区间 (万份)
本公司高级管理人员	鹏华智投数字经济混合 A	0~10

员、基金投资和研究 部门负责人持有本开 放式基金	鹏华智投数字经济混合 C	-
	合计	0~10
本基金基金经理持有 本开放式基金	鹏华智投数字经济混合 A	0~10
	鹏华智投数字经济混合 C	-
	合计	0~10

注：截至本报告期末，本公司高级管理人员、基金投资和研究部门负责人及本基金的基金经理投资、持有本基金符合相关法律法规、中国证监会规定及相关管理制度的规定。

#### 9.4 期末兼任私募资产管理计划投资经理的基金经理本人及其直系亲属持有本人管理的产品情况

注：无。

### § 10 开放式基金份额变动

单位：份

项目	鹏华智投数字经济混合 A	鹏华智投数字经济混合 C
基金合同生效日 (2024 年 5 月 17 日) 基金份额总额	50,027,235.78	176,435,841.05
本报告期期初基金 份额总额	3,053,224.97	11,335,457.53
本报告期基金总申 购份额	51,721,970.10	258,148,966.53
减：本报告期基金 总赎回份额	35,670,958.44	250,190,642.06
本报告期基金拆分 变动份额	-	-
本报告期期末基金 份额总额	19,104,236.63	19,293,782.00

### § 11 重大事件揭示

#### 11.1 基金份额持有人大会决议

本基金本报告期内无基金份额持有人大会决议。

#### 11.2 基金管理人、基金托管人的专门基金托管部门的重大人事变动

基金管理人的重大人事变动：

报告期内，经公司第六届董事会第三百次会议审议通过，聘任薛华先生担任公司财务负责

人，任职日期自 2025 年 11 月 30 日起。

报告期内，公司副总经理高鹏先生不再兼任公司首席信息官。经公司第六届董事会第三百次会议审议通过，聘任聂连杰先生担任公司首席信息官，任职日期自 2025 年 11 月 30 日起。

本公司已将上述变更事项报中国证券监督管理委员会深圳监管局备案。

基金托管人的专门基金托管部门的重大人事变动：

2025 年 2 月，中国农业银行总行决定陈振华任托管业务部副总裁。

2025 年 3 月，中国农业银行总行决定常佳任托管业务部副总裁。

2025 年 4 月，中国农业银行总行决定李亚红任托管业务部高级专家。

2025 年 9 月，中国农业银行总行决定蔡崎峰任托管业务部总裁。

### 11.3 涉及基金管理人、基金财产、基金托管业务的诉讼

本报告期无涉及对公司运营管理及基金运作产生重大影响的，与本基金管理人、基金财产、基金托管业务相关的诉讼事项。

### 11.4 基金投资策略的改变

无。

### 11.5 为基金进行审计的会计师事务所情况

本报告期内未改聘为本基金审计的会计师事务所。本年度应支付给德勤华永会计师事务所（特殊普通合伙）审计费用 30,000.00 元，该审计机构已提供审计服务的年限为 2 年。

### 11.6 管理人、托管人及相关从业人员受调查或处罚等情况

#### 11.6.1 管理人受调查或处罚等情况

注：无。

#### 11.6.2 管理人相关从业人员受调查或处罚等情况

注：无。

#### 11.6.3 托管人受调查或处罚等情况

注：无。

#### 11.6.4 托管人相关从业人员受调查或处罚等情况

注：无。

### 11.7 基金租用证券公司交易单元的有关情况

#### 11.7.1 基金租用证券公司交易单元进行股票投资及佣金支付情况

金额单位：人民币元

券商名称	交易单	股票交易	应支付该券商的佣金	备注
------	-----	------	-----------	----

	元数量	成交金额	占当期股票成交总额的比例 (%)	佣金	占当期佣金总量的比例 (%)	
申万宏源证券	3	371,501,366.61	29.03	167,531.55	29.03	-
中信建投证券	1	306,520,013.96	23.95	138,215.48	23.95	-
中金公司	1	146,202,689.27	11.42	65,923.66	11.42	-
东方证券	1	137,681,842.08	10.76	62,074.69	10.76	-
光大证券	1	78,545,934.24	6.14	35,416.05	6.14	-
长江证券	1	72,026,229.01	5.63	32,477.96	5.63	-
信达证券	1	48,718,819.70	3.81	21,968.12	3.81	-
华泰证券	1	32,129,075.95	2.51	14,489.21	2.51	-
国泰海通证券	1	24,566,014.41	1.92	11,078.98	1.92	-
汇丰前海证券	1	15,388,390.92	1.20	6,937.31	1.20	本报告期新增
中信证券	1	13,864,217.03	1.08	6,251.52	1.08	-
广发证券	1	13,366,400.00	1.04	6,027.58	1.04	-
浙商证券	1	9,723,813.33	0.76	4,385.58	0.76	-
国金证券	1	9,614,523.61	0.75	4,335.09	0.75	-
东兴证券	1	-	-	-	-	本报告期减少1个
国投证券	1	-	-	-	-	-
太平洋证券	1	-	-	-	-	-
西南证券	1	-	-	-	-	-
银河证券	1	-	-	-	-	-

注：交易单元选择的标准和程序：

1. 根据《公开募集证券投资基金证券交易费用管理规定》（以下简称《规定》），基金管理人

制定了相应的管理制度规范交易单元选择的标准和程序。基金管理人负责选择代理本基金证券买卖的证券公司，选择标准包括：财务状况良好，经营行为规范；有完备的合规管理流程和制度，风险控制能力较强；研究、交易等服务能力较强，交易设施能够为投资组合提供有效的交易执行；中国证监会或有权机关规定的其他条件等。

2. 选择程序如下：

- (1) 基金管理人根据上述标准评估并确定选用的证券公司；
- (2) 基金管理人与提供证券交易服务的证券公司签订协议，并办理开立交易账户等事宜；
- (3) 基金管理人定期对证券公司进行评价，依据评价结果选择交易单元。

3. 根据《规定》，自 2024 年 7 月 1 日起，基金管理人管理的被动股票型基金的股票交易佣金费率原则上不得超过市场平均股票交易佣金费率；其他类型基金股票交易佣金费率原则上不得超过市场平均股票交易佣金费率的两倍。

### 11.7.2 基金租用证券公司交易单元进行其他证券投资的情况

金额单位：人民币元

券商名称	债券交易		债券回购交易		权证交易	
	成交金额	占当期债券成交总额的比例 (%)	成交金额	占当期债券回购成交总额的比例 (%)	成交金额	占当期权证成交总额的比例 (%)
申万宏源证券	-	-	-	-	-	-
中信建投证券	-	-	-	-	-	-
中金公司	-	-	-	-	-	-
东方证券	-	-	-	-	-	-
光大证券	-	-	-	-	-	-
长江证券	-	-	-	-	-	-
信达证券	-	-	-	-	-	-
华泰证券	-	-	-	-	-	-
国泰海通证券	-	-	-	-	-	-
汇丰前	-	-	-	-	-	-

海证券						
中信证 券	-	-	-	-	-	-
广发证 券	-	-	-	-	-	-
浙商证 券	-	-	-	-	-	-
国金证 券	-	-	-	-	-	-
东兴证 券	-	-	-	-	-	-
国投证 券	-	-	-	-	-	-
太平洋 证券	-	-	-	-	-	-
西南证 券	-	-	-	-	-	-
银河证 券	-	-	-	-	-	-

### 11.8 其他重大事件

序号	公告事项	法定披露方式	法定披露日期
1	鹏华基金管理有限公司关于旗下基金持有的股票停牌后估值方法变更的提示性公告	《中国证券报》、基金管理人网站及/或中国证监会基金电子披露网站	2025年01月04日
2	鹏华基金管理有限公司关于旗下基金持有的股票停牌后估值方法变更的提示性公告	《中国证券报》、基金管理人网站及/或中国证监会基金电子披露网站	2025年01月15日
3	鹏华智投数字经济混合型证券投资基金 2024 年第 4 季度报告	《中国证券报》、基金管理人网站及/或中国证监会基金电子披露网站	2025年01月21日
4	鹏华基金管理有限公司关于旗下基金持有的股票停牌后估值方法变更的提示性公告	《中国证券报》、基金管理人网站及/或中国证监会基金电子披露网站	2025年02月08日
5	鹏华智投数字经济混合型证券投资基金更新的招募说明书	《中国证券报》、基金管理人网站及/或中国证监会基金电子披露网站	2025年03月05日
6	鹏华智投数字经济混合型证券投资基金（A类基金份额）基金产品资料概要（更新）	《中国证券报》、基金管理人网站及/或中国证监会基金电子披露网	2025年03月05日

		站	
7	鹏华智投数字经济混合型证券投资基金（C类基金份额）基金产品资料概要（更新）	《中国证券报》、基金管理人网站及/或中国证监会基金电子披露网站	2025年03月05日
8	鹏华智投数字经济混合型证券投资基金 2024 年年度报告	《中国证券报》、基金管理人网站及/或中国证监会基金电子披露网站	2025年03月28日
9	鹏华基金管理有限公司关于旗下基金持有的股票停牌后估值方法变更的提示性公告	《中国证券报》、基金管理人网站及/或中国证监会基金电子披露网站	2025年04月12日
10	鹏华智投数字经济混合型证券投资基金 2025 年第 1 季度报告	《中国证券报》、基金管理人网站及/或中国证监会基金电子披露网站	2025年04月21日
11	关于鹏华智投数字经济混合型证券投资基金可能触发基金合同终止情形的风险提示公告	《中国证券报》、基金管理人网站及/或中国证监会基金电子披露网站	2025年04月26日
12	鹏华基金管理有限公司关于暂停客服电话服务的公告	《中国证券报》、基金管理人网站及/或中国证监会基金电子披露网站	2025年06月20日
13	鹏华基金管理有限公司关于旗下部分基金参与招商证券股份有限公司申购（含定期定额投资）费率优惠活动的公告	《中国证券报》、基金管理人网站及/或中国证监会基金电子披露网站	2025年06月30日
14	鹏华基金管理有限公司关于旗下部分基金参与部分销售机构认购、申购（含定期定额投资）费率优惠活动的公告	《中国证券报》、基金管理人网站及/或中国证监会基金电子披露网站	2025年07月07日
15	鹏华基金管理有限公司关于旗下部分基金参与国投证券股份有限公司认购、申购（含定期定额投资）费率优惠活动的公告	《中国证券报》、基金管理人网站及/或中国证监会基金电子披露网站	2025年07月14日
16	鹏华智投数字经济混合型证券投资基金 2025 年第 2 季度报告	《中国证券报》、基金管理人网站及/或中国证监会基金电子披露网站	2025年07月18日
17	鹏华基金管理有限公司关于旗下基金持有的股票停牌后估值方法变更的提示性公告	《中国证券报》、基金管理人网站及/或中国证监会基金电子披露网	2025年08月01日

		站	
18	鹏华基金管理有限公司关于旗下部分基金参与国泰海通证券股份有限公司认购、申购（含定期定额投资）费率优惠活动的公告	《中国证券报》、基金管理人网站及/或中国证监会基金电子披露网站	2025 年 08 月 12 日
19	鹏华基金管理有限公司关于旗下基金持有的股票停牌后估值方法变更的提示性公告	《中国证券报》、基金管理人网站及/或中国证监会基金电子披露网站	2025 年 08 月 23 日
20	鹏华智投数字经济混合型证券投资基金 2025 年中期报告	《中国证券报》、基金管理人网站及/或中国证监会基金电子披露网站	2025 年 08 月 28 日
21	鹏华基金管理有限公司关于旗下基金持有的股票停牌后估值方法变更的提示性公告	《中国证券报》、基金管理人网站及/或中国证监会基金电子披露网站	2025 年 09 月 03 日
22	鹏华基金管理有限公司关于旗下基金持有的股票停牌后估值方法变更的提示性公告	《中国证券报》、基金管理人网站及/或中国证监会基金电子披露网站	2025 年 09 月 05 日
23	鹏华基金管理有限公司关于暂停客服电话服务的公告	《中国证券报》、基金管理人网站及/或中国证监会基金电子披露网站	2025 年 09 月 22 日
24	鹏华基金管理有限公司澄清公告	《中国证券报》、基金管理人网站及/或中国证监会基金电子披露网站	2025 年 09 月 29 日
25	鹏华基金管理有限公司关于旗下部分基金参与国元证券股份有限公司申购（含定期定额投资）费率优惠活动的公告	《中国证券报》、基金管理人网站及/或中国证监会基金电子披露网站	2025 年 10 月 23 日
26	鹏华智投数字经济混合型证券投资基金 2025 年第 3 季度报告	《中国证券报》、基金管理人网站及/或中国证监会基金电子披露网站	2025 年 10 月 27 日
27	鹏华基金管理有限公司关于新增人民币直销资金专户的公告	《中国证券报》、基金管理人网站及/或中国证监会基金电子披露网站	2025 年 11 月 19 日
28	鹏华基金管理有限公司高级管理人员变更公告	《中国证券报》、基金管理人网站及/或中国证监会基金电子披露网	2025 年 12 月 02 日

		站	
29	鹏华基金管理有限公司高级管理人员变更公告	《中国证券报》、基金管理人网站及/或中国证监会基金电子披露网站	2025 年 12 月 02 日
30	鹏华基金管理有限公司关于调整旗下公募基金风险等级评估方式与标准相关事项的公告	《中国证券报》、基金管理人网站及/或中国证监会基金电子披露网站	2025 年 12 月 18 日
31	鹏华基金管理有限公司澄清公告	《中国证券报》、基金管理人网站及/或中国证监会基金电子披露网站	2025 年 12 月 30 日

注：无。

## § 12 影响投资者决策的其他重要信息

### 12.1 报告期内单一投资者持有基金份额比例达到或超过 20%的情况

注：无。

### 12.2 影响投资者决策的其他重要信息

无。

## § 13 备查文件目录

### 13.1 备查文件目录

- (一)《鹏华智投数字经济混合型证券投资基金基金合同》；
- (二)《鹏华智投数字经济混合型证券投资基金托管协议》；
- (三)《鹏华智投数字经济混合型证券投资基金 2025 年年度报告》(原文)。

### 13.2 存放地点

深圳市福田区福华三路 168 号深圳国际商会中心第 43 层鹏华基金管理有限公司。

### 13.3 查阅方式

投资者可在基金管理人营业时间内免费查阅，也可按工本费购买复印件，或通过本基金管理人网站 (<http://www.phfund.com.cn>) 查阅。

投资者对本报告书如有疑问，可咨询本基金管理人鹏华基金管理有限公司，本公司已开通客户服务系统，咨询电话：400-6788-533。

鹏华基金管理有限公司

2026 年 3 月 30 日