

鹏华双债保利债券型证券投资基金 2025 年年度报告

2025 年 12 月 31 日

基金管理人：鹏华基金管理有限公司

基金托管人：上海银行股份有限公司

送出日期：2026 年 3 月 30 日

§ 1 重要提示及目录

1.1 重要提示

基金管理人的董事会、董事保证本报告所载资料不存在虚假记载、误导性陈述或重大遗漏，并对其内容的真实性、准确性和完整性承担个别及连带的法律责任。本年度报告已经三分之二以上独立董事签字同意，并由董事长签发。

基金托管人上海银行股份有限公司根据本基金合同规定，于 2026 年 03 月 27 日复核了本报告中的财务指标、净值表现、利润分配情况、财务会计报告、投资组合报告等内容，保证复核内容不存在虚假记载、误导性陈述或者重大遗漏。

基金管理人承诺以诚实信用、勤勉尽责的原则管理和运用基金资产，但不保证基金一定盈利。

基金的过往业绩并不代表其未来表现。投资有风险，投资者在作出投资决策前应仔细阅读本基金的招募说明书及其更新。

安永华明会计师事务所（特殊普通合伙）注册会计师对本基金出具了“标准无保留意见”的审计报告。

本报告期自 2025 年 01 月 01 日起至 2025 年 12 月 31 日止。

1.2 目录

§ 1 重要提示及目录	2
1.1 重要提示	2
1.2 目录	3
§ 2 基金简介	5
2.1 基金基本情况	5
2.2 基金产品说明	5
2.3 基金管理人和基金托管人	7
2.4 信息披露方式	7
2.5 其他相关资料	8
§ 3 主要财务指标、基金净值表现及利润分配情况	8
3.1 主要会计数据和财务指标	8
3.2 基金净值表现	10
3.3 其他指标	12
3.4 过去三年基金的利润分配情况	12
§ 4 管理人报告	13
4.1 基金管理人及基金经理情况	13
4.2 管理人对报告期内本基金运作合规守信情况的说明	16
4.3 管理人对报告期内公平交易情况的专项说明	16
4.4 管理人对报告期内基金的投资策略和业绩表现的说明	17
4.5 管理人对宏观经济、证券市场及行业走势的简要展望	18
4.6 管理人内部有关本基金的监察稽核工作情况	18
4.7 管理人对报告期内基金估值程序等事项的说明	19
4.8 管理人对报告期内基金利润分配情况的说明	19
4.9 管理人对会计师事务所出具非标准审计报告所涉相关事项的说明	20
4.10 报告期内管理人对本基金持有人数或基金资产净值预警情形的说明	20
§ 5 托管人报告	20
5.1 报告期内本基金托管人合规守信情况声明	20
5.2 托管人对报告期内本基金投资运作合规守信、净值计算、利润分配等情况的说明	20
5.3 托管人对本年度报告中财务信息等内容的真实、准确和完整发表意见	20
§ 6 审计报告	20
6.1 审计报告基本信息	20
6.2 审计报告的基本内容	20
§ 7 年度财务报表	22
7.1 资产负债表	22
7.2 利润表	24
7.3 净资产变动表	25
7.4 报表附注	27
§ 8 投资组合报告	56

8.1 期末基金资产组合情况	56
8.2 报告期末按行业分类的股票投资组合	56
8.3 期末按公允价值占基金资产净值比例大小排序的所有股票投资明细	57
8.4 报告期内股票投资组合的重大变动	60
8.5 期末按债券品种分类的债券投资组合	61
8.6 期末按公允价值占基金资产净值比例大小排序的前五名债券投资明细	61
8.7 期末按公允价值占基金资产净值比例大小排序的所有资产支持证券投资明细	62
8.8 报告期末按公允价值占基金资产净值比例大小排序的前五名贵金属投资明细	62
8.9 期末按公允价值占基金资产净值比例大小排序的前五名权证投资明细	62
8.10 报告期末本基金投资的国债期货交易情况说明	62
8.11 投资组合报告附注	62
§ 9 基金份额持有人信息	65
9.1 期末基金份额持有人户数及持有人结构	65
9.2 期末基金管理人的从业人员持有本基金的情况	65
9.3 期末基金管理人的从业人员持有本开放式基金份额总量区间情况	65
9.4 期末兼任私募资产管理计划投资经理的基金经理本人及其直系亲属持有本人管理的产品情况	66
§ 10 开放式基金份额变动	66
§ 11 重大事件揭示	66
11.1 基金份额持有人大会决议	66
11.2 基金管理人、基金托管人的专门基金托管部门的重大人事变动	66
11.3 涉及基金管理人、基金财产、基金托管业务的诉讼	67
11.4 基金投资策略的改变	67
11.5 为基金进行审计的会计师事务所情况	67
11.6 管理人、托管人及相关从业人员受调查或处罚等情况	67
11.7 基金租用证券公司交易单元的有关情况	67
11.8 其他重大事件	69
§ 12 影响投资者决策的其他重要信息	71
12.1 报告期内单一投资者持有基金份额比例达到或超过 20%的情况	71
12.2 影响投资者决策的其他重要信息	72
§ 13 备查文件目录	72
13.1 备查文件目录	72
13.2 存放地点	72
13.3 查阅方式	72

§ 2 基金简介

2.1 基金基本情况

基金名称	鹏华双债保利债券型证券投资基金	
基金简称	鹏华双债保利债券	
基金主代码	000338	
基金运作方式	契约型开放式	
基金合同生效日	2013 年 9 月 18 日	
基金管理人	鹏华基金管理有限公司	
基金托管人	上海银行股份有限公司	
报告期末基金份 额总额	3,112,569,550.50 份	
基金合同存续期	不定期	
下属分级基金的基 金简称	鹏华双债保利债券 A	鹏华双债保利债券 B
下属分级基金的交 易代码	022232	000338
报告期末下属分级 基金的份额总额	337,433,930.41 份	2,775,135,620.09 份

2.2 基金产品说明

投资目标	在合理控制风险、保持适当流动性的基础上，以信用债和可转债为主要投资标的，力争取得超越基金业绩比较基准的收益。
投资策略	<p>1、大类资产配置</p> <p>本基金综合运用定性和定量的分析手段，在对宏观经济因素进行充分研究的基础上，判断宏观经济周期所处阶段。基金将依据经济周期理论，结合对证券市场的系统性风险以及未来一段时期内各大类资产风险和预期收益率的评估，制定本基金在股票、债券、现金等大类资产之间的配置比例、调整原则。</p> <p>2、债券投资策略</p> <p>本基金债券投资将主要采取信用策略，同时辅之以久期策略、收益率曲线策略、骑乘策略、息差策略、债券选择策略等积极投资策略，在合理控制风险、保持适当流动性的基础上，以信用债和可转债为主要投资标的，力争取得超越基金业绩比较基准的收益。</p> <p>（1）信用策略</p> <p>本基金通过主动承担适度的信用风险来获取信用溢价，主要关注信用债收益率受信用利差曲线变动趋势和信用变化两方面影响，相应地采用以下两种投资策略：</p> <p>1) 信用利差曲线变化策略：首先分析经济周期和相关市场变化情况，其次分析标的债券市场容量、结构、流动性等变化趋势，最后综合分析信用利差曲线整体及分行业走势，确定本基金信用债分行业投资比例。</p> <p>2) 信用变化策略：信用债信用等级发生变化后，本基金将采用</p>

	<p>最新信用级别所对应的信用利差曲线对债券进行重新定价。本基金将根据内、外部信用评级结果，结合对类似债券信用利差的分析以及对未来信用利差走势的判断，选择信用利差被高估、未来信用利差可能下降的信用债进行投资。</p> <p>(2) 久期策略</p> <p>本基金将通过自上而下的组合久期管理策略，以实现组合利率风险的有效控制。基金管理人将根据对宏观经济周期所处阶段及其他相关因素的研判调整组合久期。如果预期利率下降，本基金将增加组合的久期，以较多地获得债券价格上升带来的收益；反之，如果预期利率上升，本基金将缩短组合的久期，以减小债券价格下降带来的风险。</p> <p>(3) 收益率曲线策略</p> <p>收益率曲线的形状变化是判断市场整体走向的依据之一，本基金将据此调整组合长、中、短期债券的搭配。本基金将通过收益率曲线变化的预测，适时采用子弹式、杠铃或梯形策略构造组合，并进行动态调整。</p> <p>(4) 骑乘策略</p> <p>本基金将采用骑乘策略增强组合的持有期收益。这一策略即通过对收益率曲线的分析，在可选的目标久期区间买入期限位于收益率曲线较陡峭处右侧的债券。在收益率曲线不变动的情况下，随着其剩余期限的衰减，债券收益率将沿着陡峭的收益率曲线有较大幅度的下滑，从而获得较高的资本收益；即使收益率曲线上升或进一步变陡，这一策略也能够提供更多的安全边际。</p> <p>(5) 息差策略</p> <p>本基金将利用回购利率低于债券收益率的情形，通过正回购将所获得的资金投资于债券，利用杠杆放大债券投资的收益。</p> <p>(6) 可转债投资策略</p> <p>本基金可投资可转债、分离交易可转债或含赎回或回售权的债券等，这类债券赋予债权人或债务人某种期权，比普通的债券更为灵活。</p> <p>1) 可转债投资策略</p> <p>可转债具有债权的属性，投资者可以选择持有可转债到期，得到本金与利息收益；也具有期权的属性，可以在规定的时间内将可转债转换成股票。因此，可转债的价格由债权价格和期权价格两部分组成。</p> <p>本基金将采用专业的分析和计算方法，综合考虑可转债的久期、票面利率、风险等债券因素以及期权价格，力求选择被市场低估的品种，获得超额收益。</p> <p>2) 其他附权债券投资策略</p> <p>本基金在对这类债券基本情况进行研究的同时，重点分析附权部分对债券估值的影响。</p> <p>对于分离交易可转债的债券部分将按照债券投资策略进行管理，权证部分将在可交易之日起不超过 3 个月的时间内卖出。</p> <p>(7) 中小企业私募债投资策略</p> <p>中小企业私募债券是在中国境内以非公开方式发行和转让，约定</p>
--	--

	<p>在一定期限还本付息的公司债券。由于其非公开性及条款可协商性，普遍具有较高收益。本基金将深入研究发行人资信及公司运营情况，合理合规合格地进行中小企业私募债券投资。本基金在投资过程中密切监控债券信用等级或发行人信用等级变化情况，尽力规避可能存在的债券违约，并获取超额收益。</p> <p>3、股票投资策略</p> <p>本基金股票投资以精选个股为主，发挥基金管理人专业研究团队的研究能力，从定量和定性两方面考察上市公司的增值潜力。定量方面综合考虑盈利能力、成长性、估值水平等多种因素，包括净资产与市值比率（B/P）、每股盈利/每股市价（E/P）、年现金流/市值（cashflow-to-price）以及销售收入/市值（S/P）等价值指标，以及净资产收益率（ROE）、每股收益增长率以及主营业务收入增长率等成长指标。</p> <p>定性方面考察上市公司所属行业发展前景、行业地位、竞争优势等多种因素，精选流动性好、成长性高、估值水平低的股票进行投资。</p>
业绩比较基准	三年期银行定期存款利率（税后）+2%
风险收益特征	本基金属于债券型基金，其预期的收益与风险低于股票型基金、混合型基金，高于货币市场基金，为证券投资基金中具有中低风险收益特征的品种。

注：无。

2.3 基金管理人和基金托管人

项目	基金管理人	基金托管人
名称	鹏华基金管理有限公司	上海银行股份有限公司
信息披露 负责人	姓名	高永杰
	联系电话	0755-81395402
	电子邮箱	xxpl@phfund.com.cn
客户服务电话	4006788533	95594
传真	0755-82021126	021-68476901
注册地址	深圳市福田区福华三路 168 号深圳国际商会中心第 43 楼	上海市黄浦区中山南路 688 号
办公地址	深圳市福田区福华三路 168 号深圳国际商会中心第 43 楼	中国（上海）自由贸易试验区银城中路 168 号 37 层
邮政编码	518048	200120
法定代表人	张纳沙	顾建忠

2.4 信息披露方式

本基金选定的信息披露报纸名称	《中国证券报》
登载基金年度报告正文的管理人互联网网址	http://www.phfund.com.cn
基金年度报告备置地点	深圳市福田区福华三路 168 号深圳国际商会中心第 43 层鹏华基金管理有限公司

2.5 其他相关资料

项目	名称	办公地址
会计师事务所	安永华明会计师事务所（特殊普通合伙）	北京市东城区东长安街1号东方广场安永大楼17层
注册登记机构	鹏华基金管理有限公司	深圳市福田区福华三路168号深圳国际商会中心第43层

§ 3 主要财务指标、基金净值表现及利润分配情况

3.1 主要会计数据和财务指标

金额单位：人民币元

3.1.1 期间数据和指标	2025 年		2024 年 9 月 27 日 (基金合同生效日)– 2024 年 12 月 31 日	2024 年	2023 年
	鹏华双债保利 债券 A	鹏华双债保利债 券 B	鹏华双债 保利债券 A	鹏华双债保利债 券 B	鹏华双债保利债 券
本期已实现收益	7,641,708.16	127,887,486.18	430.51	158,493,239.61	– 119,955,689.26
本期利润	7,561,826.28	173,441,079.93	-1,148.50	232,056,226.11	-26,603,731.79
加权平均基金份额本期利润	0.0422	0.0709	-0.0597	0.0763	-0.0050
本期加权平均净值利润率	3.90%	5.55%	-5.71%	6.46%	-0.43%
本期基金份额净值	5.99%	5.99%	4.53%	7.31%	-0.34%

增长率					
3.1.2 期末数据和指标	2025 年末		2024 年末		2023 年末
期末可供分配利润	24,158,782.44	418,269,134.00	6,444.23	245,516,975.13	160,041,477.00
期末可供分配基金份额利润	0.0716	0.1507	0.0281	0.0988	0.0395
期末基金资产净值	373,854,008.85	3,663,420,510.41	239,591.24	3,093,386,573.94	4,706,356,470.15
期末基金份额净值	1.1079	1.3201	1.0453	1.2455	1.1607
3.1.3 累计期末指标	2025 年末		2024 年末		2023 年末
基金份额累计净值增长率	10.79%	82.49%	4.53%	72.18%	60.45%

注：（1） 本期已实现收益指基金本期利息收入、投资收益、其他收入（不含公允价值变动收益）扣除相关费用和信用减值损失后的余额，本期利润为本期已实现收益加上本期公允价值变动收益等未实现收益。

（2） 所述基金业绩指标不包括持有人认购或交易基金的各项费用（例如，开放式基金的申购赎回费、基金转换费等），计入费用后实际收益水平要低于所列数字。

（3） 期末可供分配利润，采用期末资产负债表中未分配利润期末余额和未分配利润中已实

现部分的期末余额的孰低数。表中的“期末”均指报告期最后一日，即 12 月 31 日，无论该日是否为开放日或交易所的交易日。

3.2 基金净值表现

3.2.1 基金份额净值增长率及其与同期业绩比较基准收益率的比较

鹏华双债保利债券 A

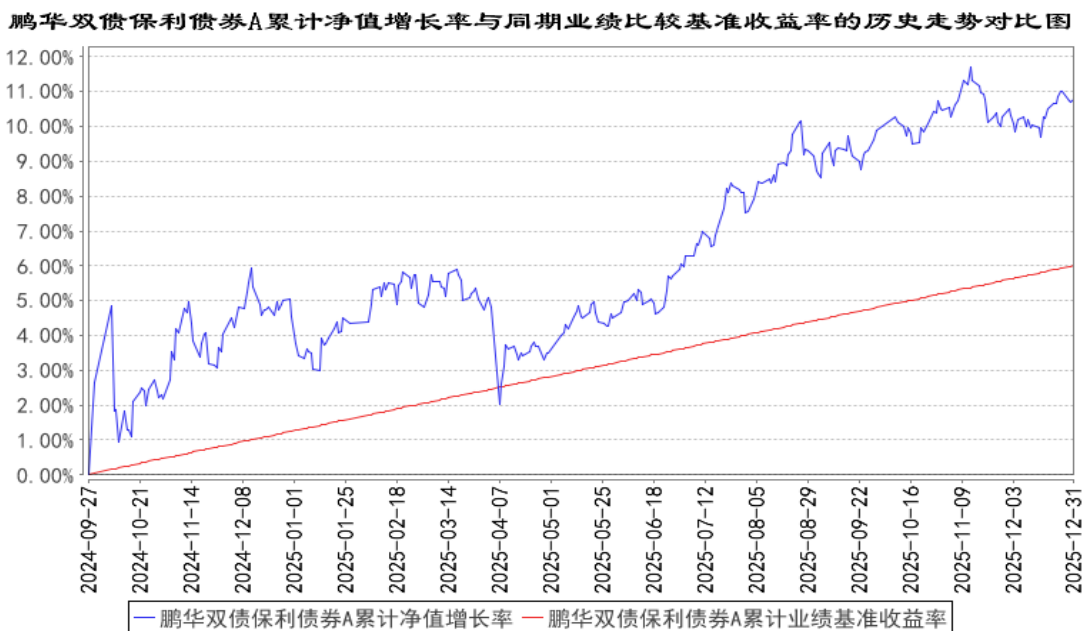
阶段	份额净值增长率①	份额净值增长率标准差②	业绩比较基准收益率③	业绩比较基准收益率标准差④	①-③	②-④
过去三个月	0.81%	0.23%	1.20%	0.02%	-0.39%	0.21%
过去六个月	4.63%	0.25%	2.39%	0.01%	2.24%	0.24%
过去一年	5.99%	0.31%	4.75%	0.01%	1.24%	0.30%
自基金合同生效起至今	10.79%	0.42%	6.00%	0.01%	4.79%	0.41%

鹏华双债保利债券 B

阶段	份额净值增长率①	份额净值增长率标准差②	业绩比较基准收益率③	业绩比较基准收益率标准差④	①-③	②-④
过去三个月	0.81%	0.22%	1.20%	0.02%	-0.39%	0.20%
过去六个月	4.63%	0.25%	2.39%	0.01%	2.24%	0.24%
过去一年	5.99%	0.31%	4.75%	0.01%	1.24%	0.30%
过去三年	13.34%	0.35%	14.26%	0.01%	-0.92%	0.34%
过去五年	12.47%	0.34%	23.76%	0.01%	-11.29%	0.33%
自基金合同生效起至今	82.49%	0.27%	60.93%	0.02%	21.56%	0.25%

注：业绩比较基准=三年期银行定期存款利率（税后）+2%。

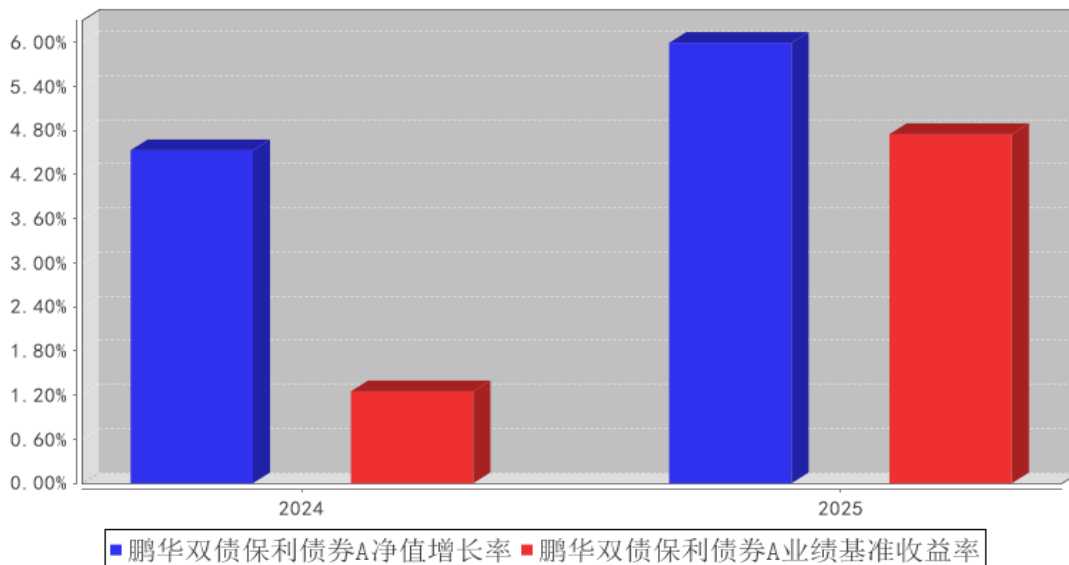
3.2.2 自基金合同生效以来基金份额累计净值增长率变动及其与同期业绩比较基准收益率变动的比较



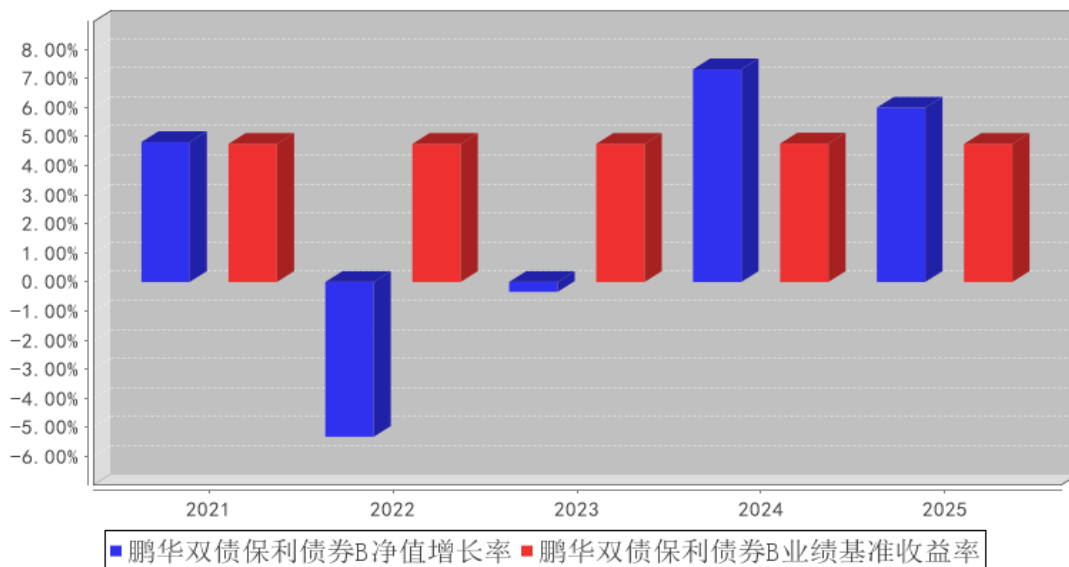
注：1、本基金基金合同于 2013 年 09 月 18 日生效。2、截至建仓期结束，本基金的各项投资比例已达到基金合同中规定的各项比例。

3.2.3 过去五年基金每年净值增长率及其与同期业绩比较基准收益率的比较

鹏华双债保利债券A基金每年净值增长率与同期业绩比较基准收益率的对比图



鹏华双债保利债券B基金每年净值增长率与同期业绩比较基准收益率的对比图



注：合同生效当年按照实际存续期计算，不按整个自然年度进行折算。

3.3 其他指标

注：无。

3.4 过去三年基金的利润分配情况

注：无。

§ 4 管理人报告

4.1 基金管理人及基金经理情况

4.1.1 基金管理人及其管理基金的经验

鹏华基金管理有限公司成立于 1998 年 12 月 22 日，业务范围包括基金募集、基金销售、资产管理及中国证监会许可的其他业务。截至本报告期末，公司股东由国信证券股份有限公司、意大利欧利盛资本资产管理股份公司（Eurizon Capital SGR S.p.A.）、深圳市北融信投资发展有限公司组成，公司性质为中外合资企业，公司注册资本 15,000 万元人民币。截至本报告期末，公司管理资产总规模为 13,677 亿元，公司管理着 387 只公募基金，20 只社保基金、养老基金及划转资本组合。历经二十余年基金投资管理实践，公司在基金投资运作、风险控制等方面积累了丰富经验。

4.1.2 基金经理（或基金经理小组）及基金经理助理简介

姓名	职务	任本基金的基金经理（助理）期限		证券从业年限	说明
		任职日期	离任日期		
祝松	本基金的基金经理	2024-04-19	-	19 年	祝松先生，国籍中国，经济学硕士，19 年证券从业经验。曾任职于中国工商银行深圳市分行资金营运部，从事债券投资及理财产品组合投资管理；招商银行总行金融市场部，担任代客理财投资经理，从事人民币理财产品组合的投资管理工作。2014 年 1 月加盟鹏华基金管理有限公司，从事债券投资管理工作，历任固定收益部基金经理、公募债券投资部副总经理/基金经理，现担任债券投资一部总经理/基金经理。2014 年 02 月至 2018 年 04 月担任鹏华普天债券证券投资基金基金经理，2014 年 02 月至 2019 年 09 月担任鹏华丰润债券型证券投资基金（LOF）基金经理，2014 年 03 月至今担任鹏华产业债债券型证券投资基金基金经理，2015 年 03 月至 2018 年 03 月担任鹏华双债加利债券型证券投资基金基金经理，2015 年 12 月至 2018 年 04 月担任鹏华丰华债券型证券投资基金基金经理，2016 年 02 月至 2018 年 04 月担任鹏华弘泰灵活配置混合型证券投资基金基金经理，2016 年 06 月至 2018 年 04 月担任鹏华金城保本混合型证券投资基金基金经理，2016 年 06 月至 2019 年 11 月担任鹏华丰茂债券型证券投资

				<p>资基金基金经理，2016年12月至2018年07月担任鹏华丰盈债券型证券投资基金基金经理，2016年12月至2019年11月担任鹏华丰惠债券型证券投资基金基金经理，2016年12月至今担任鹏华永盛一年定期开放债券型证券投资基金基金经理，2017年03月至2022年05月担任鹏华永安18个月定期开放债券型证券投资基金基金经理，2017年05月至今担任鹏华永泰18个月定期开放债券型证券投资基金基金经理，2018年01月至2019年09月担任鹏华永泽18个月定期开放债券型证券投资基金基金经理，2018年02月至2019年11月担任鹏华丰达债券型证券投资基金基金经理，2019年06月至2022年05月担任鹏华尊晟3个月定期开放债券型发起式证券投资基金基金经理，2019年08月至2023年01月担任鹏华金利债券型证券投资基金基金经理，2019年08月至2023年06月担任鹏华尊信3个月定期开放债券型发起式证券投资基金基金经理，2019年09月至今担任鹏华丰泽债券型证券投资基金（LOF）基金经理，2019年10月至2021年12月担任鹏华尊享6个月定期开放债券型发起式证券投资基金基金经理，2020年03月至今担任鹏华丰诚债券型证券投资基金基金经理，2021年09月至2023年07月担任鹏华丰达债券型证券投资基金基金经理，2022年01月至2025年12月担任鹏华丰康债券型证券投资基金基金经理，2022年09月至2024年04月担任鹏华永平6个月定期开放债券型证券投资基金基金经理，2023年06月至今担任鹏华丰收债券型证券投资基金基金经理，2024年01月至今担任鹏华尊和一年定期开放债券型发起式证券投资基金基金经理，2024年04月至今担任鹏华双债保利债券型证券投资基金基金经理，2024年10月至2025年12月担任鹏华安荣混合型证券投资基金基金经理，2024年12月至今担任鹏华安泽混合型证券投资基金基金经理，2025年06月至今担任鹏华丰润债券型证券投资基金（LOF）基金经理，祝松先生具备基金从业资格。</p>
--	--	--	--	---

吴国杰	本基金的基金经理	2025-04-30	-	8 年	吴国杰先生, 国籍中国, 经济学博士, 8 年证券从业经验。2017 年 07 月加盟鹏华基金管理有限公司, 历任固定收益部助理债券研究员、债券研究员, 固定收益研究部高级债券研究员、基金经理助理, 现担任债券投资一部基金经理。2021 年 04 月至 2022 年 08 月担任鹏华丰源债券型证券投资基金基金经理, 2021 年 04 月至 2023 年 07 月担任鹏华丰华债券型证券投资基金基金经理, 2021 年 04 月至 2024 年 01 月担任鹏华丰玉债券型证券投资基金基金经理, 2021 年 04 月至 2024 年 06 月担任鹏华丰庆债券型证券投资基金基金经理, 2021 年 04 月至今担任鹏华丰润债券型证券投资基金 (LOF) 基金经理, 2021 年 07 月至 2025 年 10 月担任鹏华永益 3 个月定期开放债券型证券投资基金基金经理, 2022 年 04 月至 2024 年 10 月担任鹏华丰宁债券型证券投资基金基金经理, 2022 年 07 月至 2024 年 10 月担任鹏华尊裕一年定期开放债券型发起式证券投资基金基金经理, 2022 年 08 月至今担任鹏华纯债债券型证券投资基金基金经理, 2023 年 07 月至 2024 年 11 月担任鹏华丰登债券型证券投资基金基金经理, 2025 年 04 月至今担任鹏华丰诚债券型证券投资基金基金经理, 2025 年 04 月至今担任鹏华丰收债券型证券投资基金基金经理, 2025 年 04 月至今担任鹏华双债保利债券型证券投资基金基金经理, 2025 年 12 月至今担任鹏华尊泰一年定期开放债券型发起式证券投资基金基金经理, 吴国杰先生具备基金从业资格。
-----	----------	------------	---	-----	--

注：1. 任职日期和离任日期均指公司作出决定后正式对外公告之日；担任新成立基金基金经理的，任职日期为基金合同生效日。2. 证券从业的含义遵从行业协会关于从业人员资格管理办法的相关规定。

4.1.3 期末兼任私募资产管理计划投资经理的基金经理同时管理的产品情况

注：本基金基金经理未兼任私募资产管理计划投资经理。

4.1.4 基金经理薪酬机制

本基金基金经理未兼任私募资产管理计划投资经理，不涉及基金经理薪酬激励与私募资产管理计划浮动管理费或产品业绩表现挂钩的情况。

4.2 管理人对报告期内本基金运作合规守信情况的说明

报告期内，本基金管理人严格遵守《证券投资基金法》等法律法规、中国证监会的有关规定以及基金合同的约定，本着诚实守信、勤勉尽责的原则管理和运作基金资产，在严格控制风险的基础上，为基金份额持有人谋求最大利益。本报告期内，本基金运作合规，不存在违反基金合同和损害基金份额持有人利益的行为。

4.3 管理人对报告期内公平交易情况的专项说明

4.3.1 公平交易制度和控制方法

根据中国证监会《证券投资基金管理公司公平交易制度指导意见》，公司制定了《鹏华基金管理有限公司公平交易管理规定》，将公司所管理的封闭式基金、开放式基金、社保组合、养老组合、特定客户资产管理组合等不同资产组合的授权、研究分析、投资决策、交易执行、业绩评估等投资管理活动均纳入公平交易管理，在业务流程和岗位职责中制定公平交易的控制规则和控制活动，建立对公平交易的执行、监督及审核流程，严禁在不同投资组合之间进行利益输送。

在投资研究环节：1、公司使用唯一的研究报告发布平台“研究报告管理平台”，确保各投资组合在获得投资信息、研究支持、投资建议和实施投资决策方面享有公平的机会；2、公司严格按照《股票库管理规定》、《信用债券投资与风险控制管理规定》，执行股票及信用产品出入库及日常维护工作，确保相关证券入库以内容严谨、观点明确的研究报告作为依据；3、在公司股票库基础上，各涉及股票投资的资产组合根据各自的投资目标、投资风格、投资范围和防范关联交易的原则分别建立资产组合股票库，基金经理在股票库基础上根据投资授权以及基金合同择股方式构建具体的投资组合；4、严格执行投资授权制度，明确投资决策委员会、分管投资副总裁、基金经理等各主体的职责和权限划分，合理确定基金经理的投资权限，超过投资权限的操作，应严格履行审批程序。

在交易执行环节：1、所有公司管理的资产组合的交易必须通过集中交易室完成，集中交易室负责建立和执行交易分配制度，确保各投资组合享有公平的交易执行机会；2、针对交易所公开竞价交易，集中交易室应严格启用恒生交易系统中的公平交易程序，交易系统则自动启用公平交易功能，由系统按照“未委托数量”的比例对不同资产组合进行委托量的公平分配；如果相关基金经理坚持以不同的价格进行交易，且当前市场价格不能同时满足多个资产组合的指令价格要求时，交易系统自动按照“价格优先”原则进行委托；当市场价格同时满足多个资产组合的指令价格要求时，则交易系统自动按照“同一指令价格下的公平交易”模式，进行公平委托和交易量分配；3、银行间市场交易、交易所大宗交易等非集中竞价交易需依据公司《股票投资交易流程》和《固定收益投资管理流程》的规定执行；银行间市场交易、交易所大宗交易等以公司名义进行

的交易，各投资组合经理应在交易前独立确定各投资组合的交易价格和数量，公司按照价格优先、比例分配的原则对交易结果进行分配；4、新股、新债申购及非公开定向增发交易需依据公司《新股申购流程》、《固定收益投资管理流程》和《非公开定向增发流程》的规定执行，对新股和新债申购方案和分配过程进行审核和监控。

在交易监控、分析与评估环节：1、为加强对日常投资交易行为的监控和管理，杜绝利益输送、不公平交易等违规交易行为，防范日常交易风险，公司明确了关注类交易的界定及对应的监控和评估措施机制；所监控的交易包括但不限于：交易所公开竞价交易中同日同向交易的交易时机和交易价差、不同投资组合临近交易日的同向交易和反向交易的交易时机和交易价差、关联交易、债券交易收益率偏离度、成交量和成交价格异常、银行间债券交易对手交易等；2、将公平交易作为投资组合业绩归因分析和交易绩效评价的重要关注内容，发现的异常情况由投资监察员进行分析；3、风控管理部分别于每季度和每年度编写《公平交易执行情况检查报告》，内容包括关注类交易监控执行情况、不同投资组合的整体收益率差异分析和同向交易价差分析。

4.3.2 公平交易制度的执行情况

报告期内，本基金管理人严格执行公平交易制度，确保不同投资组合在研究、交易、分配等各环节得到公平对待。公司对不同投资组合在不同时间窗口下（日内、3日内、5日内）的同向交易价差进行专项分析，未发现不公平对待各组合或组合间相互利益输送的情况。

4.3.2.1 增加执行的基金经理公平交易制度执行情况及公平交易管理情况

本基金基金经理未兼任私募资产管理计划投资经理。

4.3.3 异常交易行为的专项说明

报告期内，本基金未发生违法违规且对基金财产造成损失的异常交易行为。本报告期内未发生基金管理人管理的所有投资组合参与的交易所公开竞价同日反向交易成交较少的单边交易量超过该证券当日成交量的 5% 的情况。

4.4 管理人对报告期内基金的投资策略和业绩表现的说明

4.4.1 报告期内基金投资策略和运作分析

2025 年我国债券市场整体震荡盘整，与去年末相比，上证国债指数上涨 0.92%，银行间中债综合财富指数上涨 0.65%。年初债市抢跑，但资金利率偏高导致一季度债市出现调整；二季度贸易冲突加剧，央行降息落地，债券利率稳步回落；下半年股市走出牛市行情，债券利率再次冲高。全年来看，长期利率债利率上行幅度较大，中短期信用债表现相对平稳。

权益及可转债市场方面，2025 年市场呈现出一定的牛市特征，全年上证综指上涨 18.41%，创业板指上涨 49.57%，板块方面，有色、AI、机器人等方向上涨幅度较大，食品饮料、煤炭等少数

板块表现不佳；转债方面，受益于股市牛市及供需矛盾，转债市场全年表现良好，中证转债指数大幅上涨 18.66%。

报告期内本基金以买入并持有中高评级信用债为主，并对利率债进行了波段操作，组合久期整体偏中性；此外，报告期内组合上半年股票及转债仓位偏高，下半年对部分品种进行了获利了结，整体权益仓位有所降低。

4.4.2 报告期内基金的业绩表现

截至本报告期末，本报告期B类份额净值增长率为5.99%，同期业绩比较基准增长率为4.75%；A类份额净值增长率为5.99%，同期业绩比较基准增长率为4.75%。

4.5 管理人对宏观经济、证券市场及行业走势的简要展望

宏观经济方面，预计 2026 年经济基本面保持平稳，短期地产端仍然面临一定压力，消费端在高基数背景下也面临增速下滑压力，但考虑到十五五开局之年项目储备丰富，积极的财政政策也将有效对冲内外部风险，预计 2026 年宏观经济大概率保持平稳较快增长。

债券市场方面，预计货币政策仍将保持适度宽松，债券利率大幅上行的可能性不大，但考虑到当前政策利率下调空间有限，“反内卷”等政策可能抬升通胀中枢，整体判断 2026 年债市呈现小幅震荡走势。

权益及转债市场方面，积极的政策取向将保障宏观经济实现合理增长，从而对权益市场提供有力支撑，结构方面，我们认为周期、内需等方向可能受益于政策支持，2026 年有较好的投资机会；转债方面，当前转债估值偏高，但考虑到转债市场供需矛盾难以逆转，转债估值大幅压缩可能性不大，投资中需结合正股及转债估值，寻找性价比更优的品种进行投资。

基于以上分析，未来本基金将以中高评级信用债为主，根据市场走势灵活调整久期，同时积极参与股票及可转债的波段操作和结构选择。本基金将继续坚持稳健投资原则，以获取中长期收益为最主要目标。

4.6 管理人内部有关本基金的监察稽核工作情况

本报告期内，基金管理人继续完善内部控制、提升风险管理水平，着重开展了以下各项工作：

1、继续完善内部控制体系

公司根据法律法规、监管要求及业务发展需求，不断优化现有的标准化业务流程体系，强调业务流程服务于加强风险防范和提升运营效率，通过信息技术手段持续提升业务操作的系统化程度，并不断优化。

2、规范基金销售业务，保证基金销售业务的合法合规性

报告期内，在基金募集和持续营销活动中，公司严格规范基金销售业务，按照《公开募集证券投资基金销售机构监督管理办法》及相关法规规定审查宣传推介材料，逐步落实反洗钱法律法规各项要求，并督促销售部门做好投资者教育工作。

3、开展以风险为导向的内部稽核

报告期内，监察稽核部开展了对信息技术管理、投资相关流程、员工行为、反洗钱业务、子公司管理和公司日常运作的定期监察稽核与专项监察稽核。监察稽核人员开展了以风险为导向的内部稽核，通过稽核发现提高了公司标准化操作流程的执行效率，优化了标准化操作流程手册。报告期内，公司未发生重大风险事件。

4.7 管理人对报告期内基金估值程序等事项的说明

本基金管理人按照企业会计准则、中国证监会相关规定、中国证券投资基金业协会相关指引和基金合同关于估值的约定，对基金所持有的投资品种进行估值。本基金管理人已制定基金估值和份额净值计价的业务管理制度，明确基金估值的程序和技术。

本基金管理人使用可靠的估值业务系统，估值人员熟悉各类投资品种的估值原则和具体估值程序。估值流程中包含风险监测、控制和报告机制。本基金托管人根据法律法规要求履行估值及净值计算的复核责任。本基金管理人设有估值委员会，由登记结算部、风控管理部、监察稽核部、各投资部门、研究部门负责人、基金经理等成员组成，估值委员会成员具有多年的证券、基金从业经验，熟悉相关法律法规，具备投资、研究、风险管理、法律合规和基金估值运作等方面的专业能力。基金经理可与估值委员会成员共同商定估值原则和政策，但不参与日常估值的执行。

基金管理人改变估值技术，导致基金资产净值发生重大变化的，对所采用的相关估值技术、假设及输入值的适当性咨询会计师事务所的专业意见。

本报告期内，参与估值流程各方之间无重大利益冲突。

本基金管理人已与第三方定价服务机构签署服务协议，由其按约定提供相关参考数据。

4.8 管理人对报告期内基金利润分配情况的说明

1、截止本报告期末，鹏华双债保利债券 A 期末可供分配利润为 24,158,782.44 元，期末基金份额净值 1.1079 元；鹏华双债保利债券 B 期末可供分配利润为 418,269,134.00 元，期末基金份额净值 1.3201 元。

2、本基金本报告期内未进行利润分配。

3、根据相关法律法规及本基金基金合同的规定，本基金管理人将会综合考虑各方面因素，在严格遵守规定前提下，对本报告期内可供分配利润适时作出相应安排。

4.9 管理人对会计师事务所出具非标准审计报告所涉相关事项的说明

无。

4.10 报告期内管理人对本基金持有人数或基金资产净值预警情形的说明

无。

§ 5 托管人报告

5.1 报告期内本基金托管人遵规守信情况声明

本报告期，本托管人严格遵守《中华人民共和国证券投资基金法》及其他有关法律法规、基金合同以及托管协议的有关约定，诚实、尽责地履行了基金托管人义务，不存在损害本基金份额持有人利益的行为。

5.2 托管人对报告期内本基金投资运作遵规守信、净值计算、利润分配等情况的说明

本报告期，本托管人根据国家有关法律法规、基金合同、托管协议的规定，对本基金的投资运作、基金资产净值计算、基金费用开支等方面进行了必要的监督、复核和审查，未发现基金管理人有关损害基金份额持有人利益的行为。

报告期内，本基金的利润分配情况符合有关法律法规和基金合同的相关约定。

5.3 托管人对本年度报告中财务信息等内容的真实、准确和完整发表意见

本托管人复核了本报告中的财务指标、净值表现、利润分配情况、财务会计报告、投资组合报告等内容，认为复核内容真实、准确、完整，不存在虚假记载、误导性陈述或者重大遗漏。

§ 6 审计报告

6.1 审计报告基本信息

财务报表是否经过审计	是
审计意见类型	标准无保留意见
审计报告编号	安永华明（2026）审字第 70038904_B05 号

6.2 审计报告的基本内容

审计报告标题	审计报告
审计报告收件人	鹏华双债保利债券型证券投资基金全体基金份额持有人
审计意见	<p>我们审计了鹏华双债保利债券型证券投资基金的财务报表，包括 2025 年 12 月 31 日的资产负债表，2025 年度的利润表、净资产变动表以及相关财务报表附注。</p> <p>我们认为，后附的鹏华双债保利债券型证券投资基金的财务报表在所有重大方面按照企业会计准则的规定编制，公允反映了鹏华双债保利债券型证券投资基金 2025 年 12 月 31 日的财务状况以及 2025 年度的经营成果和净资产</p>

	变动情况。
形成审计意见的基础	我们按照中国注册会计师审计准则的规定执行了审计工作。审计报告的“注册会计师对财务报表审计的责任”部分进一步阐述了我们在这些准则下的责任。按照《中国注册会计师独立性准则第 1 号——财务报表审计和审阅业务对独立性的要求》和中国注册会计师职业道德守则，我们独立于鹏华双债保利债券型证券投资基金，并履行了职业道德方面的其他责任。我们在审计中遵循了对公众利益实体审计的独立性要求。我们相信，我们获取的审计证据是充分、适当的，为发表审计意见提供了基础。
强调事项	无。
其他事项	无。
其他信息	<p>鹏华双债保利债券型证券投资基金管理层对其他信息负责。其他信息包括年度报告中涵盖的信息，但不包括财务报表和我们的审计报告。</p> <p>我们对财务报表发表的审计意见不涵盖其他信息，我们也不对其他信息发表任何形式的鉴证结论。</p> <p>结合我们对财务报表的审计，我们的责任是阅读其他信息，在此过程中，考虑其他信息是否与财务报表或我们在审计过程中了解到的情况存在重大不一致或者似乎存在重大错报。</p> <p>基于我们已执行的工作，如果我们确定其他信息存在重大错报，我们应当报告该事实。在这方面，我们无任何事项需要报告。</p>
管理层和治理层对财务报表的责任	<p>管理层负责按照企业会计准则的规定编制财务报表，使其实现公允反映，并设计、执行和维护必要的内部控制，以使财务报表不存在由于舞弊或错误导致的重大错报。</p> <p>在编制财务报表时，管理层负责评估鹏华双债保利债券型证券投资基金的持续经营能力，披露与持续经营相关的事项（如适用），并运用持续经营假设，除非计划进行清算、终止运营或别无其他现实的选择。</p> <p>治理层负责监督鹏华双债保利债券型证券投资基金的财务报告过程。</p>
注册会计师对财务报表审计的责任	<p>我们的目标是对财务报表整体是否不存在由于舞弊或错误导致的重大错报获取合理保证，并出具包含审计意见的审计报告。合理保证是高水平的保证，但并不能保证按照审计准则执行的审计在某一重大错报存在时总能发现。错报可能由于舞弊或错误导致，如果合理预期错报单独或汇总起来可能影响财务报表使用者依据财务报表作出的经济决策，则通常认为错报是重大的。</p> <p>在按照审计准则执行审计工作的过程中，我们运用职业判断，并保持职业怀疑。同时，我们也执行以下工作：</p> <p>(1) 识别和评估由于舞弊或错误导致的财务报表重大错报风险，设计和实施审计程序以应对这些风险，并获取充分、适当的审计证据，作为发表审计意见的基础。由于</p>

	<p>舞弊可能涉及串通、伪造、故意遗漏、虚假陈述或凌驾于内部控制之上，未能发现由于舞弊导致的重大错报的风险高于未能发现由于错误导致的重大错报的风险。</p> <p>(2) 了解与审计相关的内部控制，以设计恰当的审计程序，但目的并非对内部控制的有效性发表意见。</p> <p>(3) 评价管理层选用会计政策的恰当性和作出会计估计及相关披露的合理性。</p> <p>(4) 对管理层使用持续经营假设的恰当性得出结论。同时，根据获取的审计证据，就可能对导致对鹏华双债保利债券型证券投资基金持续经营能力产生重大疑虑的事项或情况是否存在重大不确定性得出结论。如果我们得出结论认为存在重大不确定性，审计准则要求我们在审计报告中提请报表使用者注意财务报表中的相关披露；如果披露不充分，我们应当发表非无保留意见。我们的结论基于截至审计报告日可获得的信息。然而，未来的事项或情况可能导致鹏华双债保利债券型证券投资基金不能持续经营。</p> <p>(5) 评价财务报表的总体列报（包括披露）、结构和内容，并评价财务报表是否公允反映相关交易和事项。</p> <p>我们与治理层就计划的审计范围、时间安排和重大审计发现等事项进行沟通，包括沟通我们在审计中识别出的值得关注的内部控制缺陷。</p>
会计师事务所的名称	安永华明会计师事务所（特殊普通合伙）
注册会计师的姓名	朱宏宇 胡莲莲
会计师事务所的地址	中国北京
审计报告日期	2026 年 3 月 25 日

§ 7 年度财务报表

7.1 资产负债表

会计主体：鹏华双债保利债券型证券投资基金

报告截止日：2025 年 12 月 31 日

单位：人民币元

资产	附注号	本期末 2025 年 12 月 31 日	上年度末 2024 年 12 月 31 日
资产：			
货币资金	7.4.7.1	65,597,859.55	27,042,479.14
结算备付金		81,016,596.30	108,803,489.26
存出保证金		338,728.17	415,052.77
交易性金融资产	7.4.7.2	4,929,631,953.21	4,049,532,462.07
其中：股票投资		666,464,905.25	589,298,186.50
基金投资		-	-
债券投资		4,263,167,047.96	3,460,234,275.57
资产支持证券投资		-	-

贵金属投资		-	-
其他投资		-	-
衍生金融资产	7.4.7.3	-	-
买入返售金融资产	7.4.7.4	-	-
债权投资	7.4.7.5	-	-
其中：债券投资		-	-
资产支持证券投资		-	-
其他投资		-	-
其他债权投资	7.4.7.6	-	-
其他权益工具投资	7.4.7.7	-	-
应收清算款		43,018,940.53	-
应收股利		-	-
应收申购款		11,044.37	2,276.18
递延所得税资产		-	-
其他资产	7.4.7.8	-	-
资产总计		5,119,615,122.13	4,185,795,759.42
负债和净资产	附注号	本期末 2025年12月31日	上年度末 2024年12月31日
负债：			
短期借款		-	-
交易性金融负债		-	-
衍生金融负债	7.4.7.3	-	-
卖出回购金融资产款		1,012,250,282.70	1,082,929,060.16
应付清算款		67,568,977.69	7,142,679.68
应付赎回款		15,734.68	16,273.97
应付管理人报酬		1,713,905.25	1,314,141.36
应付托管费		342,781.01	262,828.25
应付销售服务费		-	-
应付投资顾问费		-	-
应交税费		202,866.98	121,683.55
应付利润		-	-
递延所得税负债		-	-
其他负债	7.4.7.9	246,054.56	382,927.27
负债合计		1,082,340,602.87	1,092,169,594.24
净资产：			
实收基金	7.4.7.10	3,112,569,550.50	2,483,964,530.49
其他综合收益	7.4.7.11	-	-
未分配利润	7.4.7.12	924,704,968.76	609,661,634.69
净资产合计		4,037,274,519.26	3,093,626,165.18
负债和净资产总计		5,119,615,122.13	4,185,795,759.42

注：报告截止日 2025 年 12 月 31 日，基金份额总额为 3,112,569,550.50 份，其中鹏华双债保利债券 A 基金份额总额为 337,433,930.41 份，基金份额净值 1.1079 元；鹏华双债保利债券 B 基金

份额总额为 2,775,135,620.09 份，基金份额净值 1.3201 元。

7.2 利润表

会计主体：鹏华双债保利债券型证券投资基金

本报告期：2025 年 1 月 1 日至 2025 年 12 月 31 日

单位：人民币元

项目	附注号	本期 2025 年 1 月 1 日至 2025 年 12 月 31 日	上年度可比期间 2024 年 1 月 1 日至 2024 年 12 月 31 日
一、营业总收入		214,708,837.05	272,603,545.12
1. 利息收入		732,713.32	1,891,997.14
其中：存款利息收入	7.4.7.13	724,668.32	1,819,990.77
债券利息收入		-	-
资产支持证券 利息收入		-	-
买入返售金融 资产收入		8,045.00	72,006.37
其他利息收入		-	-
2. 投资收益（损失以 “-”填列）		168,416,910.86	197,149,762.45
其中：股票投资收益	7.4.7.14	9,994,528.83	84,426,990.93
基金投资收益		-	-
债券投资收益	7.4.7.15	143,891,870.77	99,606,776.61
资产支持证券 投资收益	7.4.7.16	-	-
贵金属投资收 益	7.4.7.17	-	-
衍生工具收益	7.4.7.18	-	-
股利收益	7.4.7.19	14,530,511.26	13,115,994.91
以摊余成本计 量的金融资产终止确 认产生的收益		-	-
其他投资收益		-	-
3. 公允价值变动收益 （损失以“-”号填 列）	7.4.7.20	45,473,711.87	73,561,407.49
4. 汇兑收益（损失以 “-”号填列）		-	-
5. 其他收入（损失以 “-”号填列）	7.4.7.21	85,501.00	378.04
减：二、营业总支出		33,705,930.84	40,548,467.51
1. 管理人报酬	7.4.10.2.1	16,565,945.14	18,024,318.18

其中：暂估管理人报酬		-	-
2. 托管费	7.4.10.2.2	3,313,189.04	3,604,863.55
3. 销售服务费	7.4.10.2.3	-	-
4. 投资顾问费		-	-
5. 利息支出		13,393,759.76	18,436,060.24
其中：卖出回购金融资产支出		13,393,759.76	18,436,060.24
6. 信用减值损失	7.4.7.22	-	-
7. 税金及附加		184,922.64	254,377.93
8. 其他费用	7.4.7.23	248,114.26	228,847.61
三、利润总额（亏损总额以“-”号填列）		181,002,906.21	232,055,077.61
减：所得税费用		-	-
四、净利润（净亏损以“-”号填列）		181,002,906.21	232,055,077.61
五、其他综合收益的税后净额		-	-
六、综合收益总额		181,002,906.21	232,055,077.61

7.3 净资产变动表

会计主体：鹏华双债保利债券型证券投资基金

本报告期：2025 年 1 月 1 日至 2025 年 12 月 31 日

单位：人民币元

项目	本期 2025 年 1 月 1 日至 2025 年 12 月 31 日			
	实收基金	其他综合收益	未分配利润	净资产合计
一、上期期末净资产	2,483,964,530.49	-	609,661,634.69	3,093,626,165.18
加：会计政策变更	-	-	-	-
前期差错更正	-	-	-	-
其他	-	-	-	-
二、本期期初净资产	2,483,964,530.49	-	609,661,634.69	3,093,626,165.18
三、本期增减变动额(减少以“-”号填列)	628,605,020.01	-	315,043,334.07	943,648,354.08
(一)、综合收益总额	-	-	181,002,906.21	181,002,906.21

(二)、本期基金份额交易产生的净资产变动数 (净资产减少以“-”号填列)	628,605,020.01	-	134,040,427.86	762,645,447.87
其中: 1. 基金申购款	2,090,320,854.92	-	410,200,536.67	2,500,521,391.59
2. 基金赎回款	- 1,461,715,834.91	-	- 276,160,108.81	- 1,737,875,943.72
(三)、本期向基金份额持有人分配利润产生的净资产变动(净资产减少以“-”号填列)	-	-	-	-
(四)、其他综合收益结转留存收益	-	-	-	-
四、本期期末净资产	3,112,569,550.50	-	924,704,968.76	4,037,274,519.26
项目	上年度可比期间 2024年1月1日至2024年12月31日			
	实收基金	其他综合收益	未分配利润	净资产合计
一、上期期末净资产	4,054,782,495.24	-	651,573,974.91	4,706,356,470.15
加: 会计政策变更	-	-	-	-
前期差错更正	-	-	-	-
其他	-	-	-	-
二、本期期初净资产	4,054,782,495.24	-	651,573,974.91	4,706,356,470.15
三、本期增减变动额(减少以“-”号填列)	- 1,570,817,964.75	-	-41,912,340.22	- 1,612,730,304.97

(一)、综合收益总额	-	-	232,055,077.61	232,055,077.61
(二)、本期基金份额交易产生的净资产变动数 (净资产减少以“-”号填列)	1,570,817,964.75	-	- 273,967,417.83	- 1,844,785,382.58
其中：1. 基金申购款	675,388,413.55	-	131,716,943.21	807,105,356.76
2. 基金赎回款	- 2,246,206,378.30	-	- 405,684,361.04	- 2,651,890,739.34
(三)、本期向基金份额持有人分配利润产生的净资产变动(净资产减少以“-”号填列)	-	-	-	-
(四)、其他综合收益结转留存收益	-	-	-	-
四、本期期末净资产	2,483,964,530.49	-	609,661,634.69	3,093,626,165.18

报表附注为财务报表的组成部分。

本报告 7.1 至 7.4 财务报表由下列负责人签署：

邓召明

聂连杰

郝文高

基金管理人负责人

主管会计工作负责人

会计机构负责人

7.4 报表附注

7.4.1 基金基本情况

鹏华双债保利债券型证券投资基金(以下简称“本基金”)经中国证券监督管理委员会(以下简称“中国证监会”)证监许可[2013]1145号《关于核准鹏华双债保利债券型证券投资基金募集的批复》核准,由鹏华基金管理有限公司依照《中华人民共和国证券投资基金法》和《鹏华双债保利债券型证券投资基金基金合同》负责公开募集。本基金为契约型开放式,存续期限不定,首次设立募集不包括认购资金利息共募集 369,332,177.86 元,业经普华永道中天会计师事务所(特殊普

通合伙) 普华永道中天验字(2013)第 623 号验资报告予以验证。经向中国证监会备案,《鹏华双债保利债券型证券投资基金基金合同》于 2013 年 9 月 18 日正式生效,基金合同生效日的基金份额总额为 369,346,981.32 份基金份额,其中认购资金利息折合 14,803.46 份基金份额。本基金的基金管理人为鹏华基金管理有限公司,基金托管人为上海银行股份有限公司。

7.4.2 会计报表的编制基础

本基金的财务报表按照财政部颁布的《企业会计准则—基本准则》、各项具体会计准则及相关规定(以下合称“企业会计准则”)、《资产管理产品相关会计处理规定》(财会[2022]14号)、中国证监会颁布的《证券投资基金信息披露 XBRL 模板第 3 号<年度报告和中期报告>》、中国证券投资基金业协会(以下简称“中国基金业协会”)颁布的《证券投资基金会计核算业务指引》、《鹏华双债保利债券型证券投资基金基金合同》和在财务报表附注中所列示的中国证监会、中国基金业协会发布的有关规定及允许的基金行业实务操作编制。

本财务报表以持续经营为基础编制。

7.4.3 遵循企业会计准则及其他有关规定的声明

本基金 2025 年度财务报表符合企业会计准则的要求,真实、完整地反映了本基金 2025 年 12 月 31 日的财务状况以及 2025 年度的经营成果和净资产变动情况等有关信息。

7.4.4 重要会计政策和会计估计

7.4.4.1 会计年度

本基金会计年度为公历 1 月 1 日起至 12 月 31 日止。

7.4.4.2 记账本位币

本基金的记账本位币为人民币。

7.4.4.3 金融资产和金融负债的分类

金融工具,是指形成一方的金融资产并形成其他方的金融负债或权益工具的合同。当本基金成为金融工具合同的一方时,确认相关的金融资产、金融负债或权益工具。

(1) 金融资产的分类

金融资产于初始确认时分类为:以摊余成本计量的金融资产、以公允价值计量且其变动计入其他综合收益的金融资产及以公允价值计量且其变动计入当期损益的金融资产。金融资产的分类取决于本基金对金融资产的业务模式和金融资产的合同现金流量特征。本基金现无金融资产分类为以公允价值计量且其变动计入其他综合收益的金融资产。

本基金持有的债务工具是指从发行方角度分析符合金融负债定义的工具,分别采用以下两种方式进行计量:

以摊余成本计量：

本基金管理以摊余成本计量的金融资产的业务模式为以收取合同现金流量为目标，且以摊余成本计量的金融资产的合同现金流量特征与基本借贷安排相一致，即在特定日期产生的现金流量，仅为对本金和以未偿付本金金额为基础的利息的支付。本基金持有的以摊余成本计量的金融资产主要为银行存款、买入返售金融资产和其他各类应收款项等。

以公允价值计量且其变动计入当期损益：

本基金将持有的未划分为以摊余成本计量的债务工具，以公允价值计量且其变动计入当期损益。本基金持有的以公允价值计量且其变动计入当期损益的金融资产主要为债券投资和资产支持证券投资，在资产负债表中以交易性金融资产列示。

本基金持有的权益工具是指从发行方角度分析符合权益定义的工具；即不包含付款的合同义务且享有发行人净资产和剩余收益的工具。本基金将对其没有控制、共同控制和重大影响的权益工具(主要为股票投资)按照公允价值计量且其变动计入当期损益，在资产负债表中列示为交易性金融资产。

(2) 金融负债的分类

金融负债于初始确认时分类为：以摊余成本计量的金融负债和以公允价值计量且其变动计入当期损益的金融负债。本基金目前暂无金融负债分类为以公允价值计量且其变动计入当期损益的金融负债。本基金持有的以摊余成本计量的金融负债包括卖出回购金融资产款和其他各类应付款项等。

7.4.4.4 金融资产和金融负债的初始确认、后续计量和终止确认

金融资产或金融负债于本基金成为金融工具合同的一方时，按公允价值在资产负债表内确认。以公允价值计量且其变动计入当期损益的金融资产，取得时发生的相关交易费用计入当期损益；对于支付的价款中包含的债券或资产支持证券起息日或上次除息日至购买日止的利息，确认为应计利息，包含在交易性金融资产的账面价值中。对于其他类别的金融资产或金融负债，相关交易费用计入初始确认金额。

对于以公允价值计量且其变动计入当期损益的金融资产，按照公允价值进行后续计量；对于应收款项和其他金融负债采用实际利率法，以摊余成本进行后续计量。

本基金对于以摊余成本计量的金融资产，以预期信用损失为基础确认损失准备。

本基金考虑在资产负债表日无须付出不必要的额外成本和努力即可获得的有关过去事项、当前状况以及对未来经济状况的预测等合理且有依据的信息，以发生违约的风险为权重，计算合同应收的现金流量与预期能收到的现金流量之间差额的现值的概率加权金额，确认预期信用损失。

于每个资产负债表日，本基金对处于不同阶段的金融工具的预期信用损失分别进行计量。金融工具自初始确认后信用风险未显著增加的，处于第一阶段，本基金按照未来 12 个月内的预期信用损失计量损失准备；金融工具自初始确认后信用风险已显著增加但尚未发生信用减值的，处于第二阶段，本基金按照该工具整个存续期的预期信用损失计量损失准备；金融工具自初始确认后已经发生信用减值的，处于第三阶段，本基金按照该工具整个存续期的预期信用损失计量损失准备。

对于在资产负债表日具有较低信用风险的金融工具，本基金假设其信用风险自初始确认后并未显著增加，认定为处于第一阶段的金融工具，按照未来 12 个月内的预期信用损失计量损失准备。

本基金在前一会计期间已经按照相当于金融工具整个存续期内预期信用损失的金额计量了损失准备，但在当期资产负债表日，该金融工具已不再属于自初始确认后信用风险显著增加的情形的，本基金在当期资产负债表日按照相当于未来 12 个月内预期信用损失的金额计量该金融工具的损失准备，由此形成的损失准备的转回金额作为减值利得计入当期损益。

本基金利用可获得的合理且有依据的前瞻性信息，通过比较金融工具在资产负债表日发生违约的风险与在初始确认日发生违约的风险，以确定金融工具的信用风险自初始确认后是否已显著增加。

本基金对于处于第一阶段和第二阶段的金融工具，按照其未扣除减值准备的账面余额和实际利率计算利息收入。对于处于第三阶段的金融工具，按照其账面余额减已计提减值准备后的摊余成本和实际利率计算利息收入。

本基金将计提或转回的损失准备计入当期损益。

金融资产满足下列条件之一的，予以终止确认：(1) 收取该金融资产现金流量的合同权利终止；(2) 该金融资产已转移，且本基金将金融资产所有权上几乎所有的风险和报酬转移给转入方；或者(3) 该金融资产已转移，虽然本基金既没有转移也没有保留金融资产所有权上几乎所有的风险和报酬，但是放弃了对该金融资产控制。

金融资产终止确认时，其账面价值与收到的对价的差额，计入当期损益。

当金融负债的现时义务全部或部分已经解除时，终止确认该金融负债或义务已解除的部分。终止确认部分的账面价值与支付的对价之间的差额，计入当期损益。

7.4.4.5 金融资产和金融负债的估值原则

本基金持有的股票投资、债券投资、基金投资、资产支持证券投资和衍生工具按如下原则确定公允价值并进行估值：

(1) 存在活跃市场的金融工具按其估值日的市场交易价格确定公允价值；估值日无交易且最近交易日后未发生影响公允价值计量的重大事件的，按最近交易日的市场交易价格确定公允价值。有充足证据表明估值日或最近交易日的市场交易价格不能真实反映公允价值的，应对市场交易价格进行调整，确定公允价值。与上述投资品种相同，但具有不同特征的，应以相同资产或负债的公允价值为基础，并在估值技术中考虑不同特征因素的影响。特征是指对资产出售或使用的限制等，如果该限制是针对资产持有者的，那么在估值技术中不应将该限制作为特征考虑。此外，基金管理人不应考虑因大量持有相关资产或负债所产生的溢价或折价。

(2) 当金融工具不存在活跃市场，采用在当前情况下适用并且有足够可利用数据和其他信息支持的估值技术确定公允价值。采用估值技术时，优先使用可观察输入值，只有在无法取得相关资产或负债可观察输入值或取得不切实可行的情况下，才可以使用不可观察输入值。

(3) 如经济环境发生重大变化或证券发行人发生影响金融工具价格的重大事件，应对估值进行调整并确定公允价值。

7.4.4.6 金融资产和金融负债的抵销

本基金持有的资产和承担的负债基本为金融资产和金融负债。当本基金 1) 具有抵销已确认金额的法定权利且该种法定权利现在是可执行的；且 2) 交易双方准备按净额结算或同时变现该金融资产和清偿该金融负债时，金融资产与金融负债按抵销后的净额在资产负债表中列示。

7.4.4.7 实收基金

实收基金为对外发行基金份额所募集的总金额在扣除损益平准金分摊部分后的余额。由于基金份额拆分引起的实收基金份额变动于基金份额拆分日根据拆分前的基金份额数及确定的拆分比例计算认列。由于基金份额折算引起的实收基金份额变动于基金份额折算日根据折算前的基金份额数及确定的折算比例计算认列。由于申购和赎回引起的实收基金变动分别于基金申购确认日及基金赎回确认日认列。上述申购和赎回分别包括基金转换所引起的转入基金的实收基金增加和转出基金的实收基金减少。

7.4.4.8 损益平准金

损益平准金包括已实现平准金和未实现平准金。已实现平准金指在申购或赎回基金份额时，申购或赎回款项中包含的按累计未分配的已实现损益占净资产比例计算的金额。未实现平准金指在申购或赎回基金份额时，申购或赎回款项中包含的按累计未实现损益占净资产比例计算的金额。损益平准金于基金申购确认日或基金赎回确认日认列，并于期末全额转入未分配利润/(累计亏损)。

7.4.4.9 收入/（损失）的确认和计量

股票投资在持有期间应取得的现金股利扣除由上市公司代扣代缴的个人所得税（和/或）股票

交易所在地适用的预缴所得税后的净额确认为投资收益。债券投资在持有期间应取得的按票面利率或者发行价计算的利息扣除在适用情况下由债券发行企业代扣代缴的个人所得税及由基金管理人缴纳的增值税后的净额确认为投资收益。基金投资在持有期间应取得的红利于除权日确认为投资收益。资产支持证券在持有期间收到的款项，根据资产支持证券的预计收益率或票面利率区分属于资产支持证券投资本金部分和投资收益部分，将本金部分冲减资产支持证券投资成本，并将投资收益部分扣除在适用情况下由基金管理人缴纳的增值税后的净额确认为投资收益。

以公允价值计量且其变动计入当期损益的金融资产在持有期间的公允价值变动扣除按票面利率或者发行价计算的利息及在适用情况下公允价值变动产生的预估增值税后的净额确认为公允价值变动损益；于处置时，其处置价格与初始确认金额之间的差额扣除相关交易费用及在适用情况下由基金管理人缴纳的增值税后的净额确认为投资收益，其中包括从公允价值变动损益结转的公允价值累计变动额。

应收款项在持有期间确认的利息收入按实际利率法计算，实际利率法与直线法差异较小的则按直线法计算。

7.4.4.10 费用的确认和计量

本基金的管理人报酬、托管费和销售服务费(如有)在费用涵盖期间按基金合同约定的费率和计算方法确认。

以摊余成本计量的负债在持有期间确认的利息支出按实际利率法计算，实际利率法与直线法差异较小的则按直线法计算。

7.4.4.11 基金的收益分配政策

本基金同一类/级别的每一基金份额享有同等分配权。本基金收益以现金形式分配，但基金份额持有人可选择现金红利或将现金红利按分红除权日的基金份额净值自动转为基金份额进行再投资。若期末未分配利润中的未实现部分为正数，包括基金经营活动产生的未实现损益以及基金份额交易产生的未实现平准金等，则期末可供分配利润的金额为期末未分配利润中的已实现部分；若期末未分配利润的未实现部分为负数，则期末可供分配利润的金额为期末未分配利润，即已实现部分相抵未实现部分后的余额。

经宣告的拟分配基金收益于分红除权日从净资产转出。

7.4.4.12 外币交易

外币交易按交易发生日的即期汇率将外币金额折算为人民币入账。

以公允价值计量的外币非货币性项目，于估值日采用估值日的即期汇率折算为人民币，所产生的折算差额直接计入公允价值变动损益科目。

7.4.4.13 分部报告

本基金以内部组织结构、管理要求、内部报告制度为依据确定经营分部，以经营分部为基础确定报告分部并披露分部信息。经营分部是指本基金内同时满足下列条件的组成部分：(1) 该组成部分能够在日常活动中产生收入、发生费用；(2) 本基金的基金管理人能够定期评价该组成部分的经营成果，以决定向其配置资源、评价其业绩；(3) 本基金能够取得该组成部分的财务状况、经营成果和现金流量等有关会计信息。如果两个或多个经营分部具有相似的经济特征，并且满足一定条件的，则合并为一个经营分部。

本基金目前以一个单一的经营分部运作，不需要披露分部信息。

7.4.4.14 其他重要的会计政策和会计估计

根据本基金的估值原则和中国证监会允许的基金行业估值实务操作，若出现以下情形，本基金确定以下类别股票投资和债券投资的公允价值时采用的估值方法及其关键假设如下：

(1) 对于证券交易所上市的股票和债券，若出现重大事项停牌或交易不活跃(包括涨跌停时的交易不活跃)等情况，本基金根据中国证监会公告[2017]13号《中国证监会关于证券投资基金估值业务的指导意见》，根据具体情况采用《关于发布中基协(AMAC)基金行业股票估值指数的通知》提供的指数收益法、市盈率法、现金流量折现法等估值技术进行估值。

(2) 对于在锁定期内的非公开发行股票、首次公开发行股票时公司股东公开发售股份、通过大宗交易取得的带限售期的股票等流通受限股票，根据中国基金业协会中基协发[2017]6号《关于发布〈证券投资基金投资流通受限股票估值指引(试行)〉的通知》之附件《证券投资基金投资流通受限股票估值指引(试行)》(以下简称“指引”)，按估值日在证券交易所上市交易的同一股票的公允价值扣除中证指数有限公司根据指引所独立提供的该流通受限股票剩余限售期对应的流动性折扣后的价值进行估值。

(3) 对于在证券交易所上市或挂牌转让的固定收益品种(可转换债券、资产支持证券和私募债券除外)及在银行间同业市场交易的固定收益品种，根据中国证监会公告[2017]13号《中国证监会关于证券投资基金估值业务的指导意见》及中国基金业协会中基协字[2022]566号《关于发布〈关于固定收益品种的估值处理标准〉的通知》之附件《关于固定收益品种的估值处理标准》采用估值技术确定公允价值。本基金持有的证券交易所上市或挂牌转让的固定收益品种(可转换债券、资产支持证券和私募债券除外)，按照中证指数有限公司所独立提供的估值结果确定公允价值。本基金持有的银行间同业市场固定收益品种按照中债金融估值中心有限公司所独立提供的估值结果确定公允价值。

7.4.5 会计政策和会计估计变更以及差错更正的说明

7.4.5.1 会计政策变更的说明

无。

7.4.5.2 会计估计变更的说明

无。

7.4.5.3 差错更正的说明

无。

7.4.6 税项

根据财政部、国家税务总局财税[2002]128号《关于开放式证券投资基金有关税收问题的通知》、财税[2008]1号《关于企业所得税若干优惠政策的通知》、财税[2012]85号《关于实施上市公司股息红利差别化个人所得税政策有关问题的通知》、财税[2015]101号《关于上市公司股息红利差别化个人所得税政策有关问题的通知》、财税[2016]36号《关于全面推开营业税改征增值税试点的通知》、财税[2016]46号《关于进一步明确全面推开营改增试点金融业有关政策的通知》、财税[2016]70号《关于金融机构同业往来等增值税政策的补充通知》、财税[2016]140号《关于明确金融 房地产开发 教育辅助服务等增值税政策的通知》、财税[2017]2号《关于资管产品增值税政策有关问题的补充通知》、财税[2017]56号《关于资管产品增值税有关问题的通知》、财税[2017]90号《关于租入固定资产进项税额抵扣等增值税政策的通知》、财税[2025] 4号《关于国债等债券利息收入增值税政策的公告》及其他相关财税法规和实务操作，主要税项列示如下：

(1) 资管产品运营过程中发生的增值税应税行为，以资管产品管理人为增值税纳税人。资管产品管理人运营资管产品过程中发生的增值税应税行为，暂适用简易计税方法，按照3%的征收率缴纳增值税。对资管产品在2018年1月1日前运营过程中发生的增值税应税行为，未缴纳增值税的，不再缴纳；已缴纳增值税的，已纳税额从资管产品管理人以后月份的增值税应纳税额中抵减。

对证券投资基金管理人运用基金买卖股票、债券的转让收入免征增值税，对金融同业往来利息收入亦免征增值税；自2025年8月8日起，对在该日期之后（含当日）新发行的国债、地方政府债券、金融债券的利息收入，恢复征收增值税，对在该日期之前已发行的国债、地方政府债券、金融债券（含在2025年8月8日之后续发行的部分）的利息收入，继续免征增值税直至债券到期。资管产品管理人运营资管产品提供的贷款服务，以2018年1月1日起产生的利息及利息性质的收入为销售额。资管产品管理人运营资管产品转让2017年12月31日前取得的基金、非货物期货，可以选择按照实际买入价计算销售额，或者以2017年最后一个交易日的基金份额净值、非货物期货结算价格作为买入价计算销售额。

(2) 对基金从证券市场中取得的收入，包括买卖股票、债券的差价收入，股票的股息、红利收入，债券的利息收入及其他收入，暂不征收企业所得税。

(3) 对基金取得的企业债券利息收入，应由发行债券的企业在向基金支付利息时代扣代缴 20% 的个人所得税。对基金从上市公司取得的股息红利所得，持股期限在 1 个月以内(含 1 个月)的，其股息红利所得全额计入应纳税所得额；持股期限在 1 个月以上至 1 年(含 1 年)的，暂减按 50% 计入应纳税所得额；持股期限超过 1 年的，暂免征收个人所得税。对基金持有的上市公司限售股，解禁后取得的股息、红利收入，按照上述规定计算纳税，持股时间自解禁日起计算；解禁前取得的股息、红利收入继续暂减按 50% 计入应纳税所得额。上述所得统一适用 20% 的税率计征个人所得税。

(4) 基金卖出股票按 0.1% 的税率缴纳股票交易印花税，买入股票不征收股票交易印花税。根据财政部、国家税务总局公告 2023 年第 39 号《关于减半征收证券交易印花税的公告》，自 2023 年 8 月 28 日起，证券交易印花税实施减半征收。

(5) 本基金的城市维护建设税、教育费附加和地方教育附加等税费按照实际缴纳增值税额的适用比例计算缴纳。

7.4.7 重要财务报表项目的说明

7.4.7.1 货币资金

单位：人民币元

项目	本期末 2025 年 12 月 31 日	上年度末 2024 年 12 月 31 日
活期存款	65,597,859.55	27,042,479.14
等于：本金	65,587,856.00	27,032,730.34
加：应计利息	10,003.55	9,748.80
减：坏账准备	-	-
定期存款	-	-
等于：本金	-	-
加：应计利息	-	-
减：坏账准备	-	-
其中：存款期限 1 个月以内	-	-
存款期限 1-3 个月	-	-
存款期限 3 个月以上	-	-
其他存款	-	-
等于：本金	-	-
加：应计利息	-	-
减：坏账准备	-	-
合计	65,597,859.55	27,042,479.14

7.4.7.2 交易性金融资产

单位：人民币元

项目		本期末 2025 年 12 月 31 日			
		成本	应计利息	公允价值	公允价值变动
股票		625,231,705.85	-	666,464,905.25	41,233,199.40
贵金属投资-金交所黄金合约		-	-	-	-
债券	交易所市场	2,847,628,201.51	28,036,656.61	2,951,794,489.28	76,129,631.16
	银行间市场	1,323,391,890.49	7,674,558.68	1,311,372,558.68	- 19,693,890.49
	合计	4,171,020,092.00	35,711,215.29	4,263,167,047.96	56,435,740.67
资产支持证券		-	-	-	-
基金		-	-	-	-
其他		-	-	-	-
合计		4,796,251,797.85	35,711,215.29	4,929,631,953.21	97,668,940.07
项目		上年度末 2024 年 12 月 31 日			
		成本	应计利息	公允价值	公允价值变动
股票		587,062,679.31	-	589,298,186.50	2,235,507.19
贵金属投资-金交所黄金合约		-	-	-	-
债券	交易所市场	2,589,663,672.52	24,983,131.54	2,649,191,780.29	34,544,976.23
	银行间市场	790,485,555.22	5,142,195.28	811,042,495.28	15,414,744.78
	合计	3,380,149,227.74	30,125,326.82	3,460,234,275.57	49,959,721.01
资产支持证券		-	-	-	-
基金		-	-	-	-
其他		-	-	-	-
合计		3,967,211,907.05	30,125,326.82	4,049,532,462.07	52,195,228.20

注：股票投资的成本、公允价值及公允价值变动均包含中国存托凭证的成本、公允价值及公允价值变动。

7.4.7.3 衍生金融资产/负债

7.4.7.3.1 衍生金融资产/负债期末余额

注：无。

7.4.7.3.2 期末基金持有的期货合约情况

注：无。

7.4.7.3.3 期末基金持有的黄金衍生品情况

注：无。

7.4.7.4 买入返售金融资产

7.4.7.4.1 各项买入返售金融资产期末余额

注：无。

7.4.7.4.2 期末买断式逆回购交易中取得的债券

注：无。

7.4.7.4.3 按预期信用损失一般模型计提减值准备的说明

无。

7.4.7.5 债权投资

7.4.7.5.1 债权投资情况

注：无。

7.4.7.5.2 债权投资减值准备计提情况

注：无。

7.4.7.6 其他债权投资

7.4.7.6.1 其他债权投资情况

注：无。

7.4.7.6.2 其他债权投资减值准备计提情况

注：无。

7.4.7.7 其他权益工具投资

7.4.7.7.1 其他权益工具投资情况

注：无。

7.4.7.7.2 报告期末其他权益工具投资情况

注：无。

7.4.7.8 其他资产

注：无。

7.4.7.9 其他负债

单位：人民币元

项目	本期末 2025 年 12 月 31 日	上年度末 2024 年 12 月 31 日
应付券商交易单元保证金	-	-
应付赎回费	-	-

应付证券出借违约金	-	-
应付交易费用	61,154.56	198,027.27
其中：交易所市场	45,087.56	184,319.77
银行间市场	16,067.00	13,707.50
应付利息	-	-
预提费用	184,900.00	184,900.00
合计	246,054.56	382,927.27

7.4.7.10 实收基金

金额单位：人民币元

鹏华双债保利债券 A

项目	本期 2025年1月1日至2025年12月31日	
	基金份额（份）	账面金额
上年度末	229,202.94	229,202.94
本期申购	1,047,142,123.99	1,047,142,123.99
本期赎回（以“-”号填列）	-709,937,396.52	-709,937,396.52
基金拆分/份额折算前	-	-
基金拆分/份额折算调整	-	-
本期申购	-	-
本期赎回（以“-”号填列）	-	-
本期末	337,433,930.41	337,433,930.41

鹏华双债保利债券 B

项目	本期 2025年1月1日至2025年12月31日	
	基金份额（份）	账面金额
上年度末	2,483,735,327.55	2,483,735,327.55
本期申购	1,043,178,730.93	1,043,178,730.93
本期赎回（以“-”号填列）	-751,778,438.39	-751,778,438.39
基金拆分/份额折算前	-	-
基金拆分/份额折算调整	-	-
本期申购	-	-
本期赎回（以“-”号填列）	-	-
本期末	2,775,135,620.09	2,775,135,620.09

注：申购含红利再投、转换入份额；赎回含转换出份额。

7.4.7.11 其他综合收益

注：无。

7.4.7.12 未分配利润

单位：人民币元

鹏华双债保利债券 A

项目	已实现部分	未实现部分	未分配利润合计
上年度末	6,444.23	3,944.07	10,388.30

加：会计政策变更	-	-	-
前期差错更正	-	-	-
其他	-	-	-
本期期初	6,444.23	3,944.07	10,388.30
本期利润	7,641,708.16	-79,881.88	7,561,826.28
本期基金份额交易产生的变动数	16,510,630.05	12,337,233.81	28,847,863.86
其中：基金申购款	55,643,641.49	38,263,822.87	93,907,464.36
基金赎回款	-39,133,011.44	-25,926,589.06	-65,059,600.50
本期已分配利润	-	-	-
本期末	24,158,782.44	12,261,296.00	36,420,078.44

鹏华双债保利债券 B

项目	已实现部分	未实现部分	未分配利润合计
上年度末	245,516,975.13	364,134,271.26	609,651,246.39
加：会计政策变更	-	-	-
前期差错更正	-	-	-
其他	-	-	-
本期期初	245,516,975.13	364,134,271.26	609,651,246.39
本期利润	127,887,486.18	45,553,593.75	173,441,079.93
本期基金份额交易产生的变动数	44,864,672.69	60,327,891.31	105,192,564.00
其中：基金申购款	138,444,109.09	177,848,963.22	316,293,072.31
基金赎回款	-93,579,436.40	-117,521,071.91	-211,100,508.31
本期已分配利润	-	-	-
本期末	418,269,134.00	470,015,756.32	888,284,890.32

7.4.7.13 存款利息收入

单位：人民币元

项目	本期 2025年1月1日至2025年12月31日	上年度可比期间 2024年1月1日至2024年12月31日
活期存款利息收入	403,287.85	273,681.12
定期存款利息收入	-	-
其他存款利息收入	-	-
结算备付金利息收入	294,680.73	1,531,490.23
其他	26,699.74	14,819.42
合计	724,668.32	1,819,990.77

注：其他包含认/申购款利息收入、结算保证金利息收入、风控金利息收入等。

7.4.7.14 股票投资收益

7.4.7.14.1 股票投资收益项目构成

单位：人民币元

项目	本期	上年度可比期间
----	----	---------

	2025年1月1日至2025年12月31日	2024年1月1日至2024年12月31日
股票投资收益——买卖股票差价收入	9,994,528.83	84,426,990.93
股票投资收益——赎回差价收入	-	-
股票投资收益——申购差价收入	-	-
股票投资收益——证券出借差价收入	-	-
合计	9,994,528.83	84,426,990.93

7.4.7.14.2 股票投资收益——买卖股票差价收入

单位：人民币元

项目	本期 2025年1月1日至2025年12月31日	上年度可比期间 2024年1月1日至2024年12月31日
卖出股票成交总额	398,073,972.52	909,413,342.40
减：卖出股票成本总额	387,513,438.00	823,502,935.50
减：交易费用	566,005.69	1,483,415.97
买卖股票差价收入	9,994,528.83	84,426,990.93

7.4.7.14.3 股票投资收益——证券出借差价收入

注：无。

7.4.7.15 债券投资收益

7.4.7.15.1 债券投资收益项目构成

单位：人民币元

项目	本期 2025年1月1日至2025年12月31日	上年度可比期间 2024年1月1日至2024年12月31日
债券投资收益——利息收入	77,769,279.19	96,885,876.78
债券投资收益——买卖债券（债转股及债券到期兑付）差价收入	66,122,591.58	2,720,899.83
债券投资收益——赎回差价收入	-	-

债券投资收益——申购 差价收入	-	-
合计	143,891,870.77	99,606,776.61

7.4.7.15.2 债券投资收益——买卖债券差价收入

单位：人民币元

项目	本期 2025年1月1日至2025年12月 31日	上年度可比期间 2024年1月1日至2024年12月 31日
卖出债券（债转股及债券到期兑付）成交总额	4,417,133,869.49	3,610,367,764.80
减：卖出债券（债转股及债券到期兑付）成本总额	4,310,153,819.65	3,555,660,069.66
减：应计利息总额	40,763,481.55	51,920,459.03
减：交易费用	93,976.71	66,336.28
买卖债券差价收入	66,122,591.58	2,720,899.83

7.4.7.15.3 债券投资收益——赎回差价收入

注：无。

7.4.7.15.4 债券投资收益——申购差价收入

注：无。

7.4.7.16 资产支持证券投资收益

7.4.7.16.1 资产支持证券投资收益项目构成

注：无。

7.4.7.16.2 资产支持证券投资收益——买卖资产支持证券差价收入

注：无。

7.4.7.16.3 资产支持证券投资收益——赎回差价收入

注：无。

7.4.7.16.4 资产支持证券投资收益——申购差价收入

注：无。

7.4.7.17 贵金属投资收益

7.4.7.17.1 贵金属投资收益项目构成

注：无。

7.4.7.17.2 贵金属投资收益——买卖贵金属差价收入

注：无。

7.4.7.17.3 贵金属投资收益——赎回差价收入

注：无。

7.4.7.17.4 贵金属投资收益——申购差价收入

注：无。

7.4.7.18 衍生工具收益

7.4.7.18.1 衍生工具收益——买卖权证差价收入

注：无。

7.4.7.18.2 衍生工具收益——其他投资收益

注：无。

7.4.7.19 股利收益

单位：人民币元

项目	本期 2025年1月1日至2025年12月 31日	上年度可比期间 2024年1月1日至2024年12 月31日
股票投资产生的股利收益	14,530,511.26	13,115,994.91
其中：证券出借权益 补偿收入	-	-
基金投资产生的股利 收益	-	-
合计	14,530,511.26	13,115,994.91

7.4.7.20 公允价值变动收益

单位：人民币元

项目名称	本期 2025年1月1日至2025年 12月31日	上年度可比期间 2024年1月1日至2024 年12月31日
1. 交易性金融资产	45,473,711.87	73,561,407.49
股票投资	38,997,692.21	9,823,327.36
债券投资	6,476,019.66	63,738,080.13
资产支持证券投资	-	-
基金投资	-	-
贵金属投资	-	-
其他	-	-
2. 衍生工具	-	-
权证投资	-	-
3. 其他	-	-
减：应税金融商品公允价 值变动产生的预估增值税	-	-
合计	45,473,711.87	73,561,407.49

7.4.7.21 其他收入

单位：人民币元

项目	本期 2025 年 1 月 1 日至 2025 年 12 月 31 日	上年度可比期间 2024 年 1 月 1 日至 2024 年 12 月 31 日
基金赎回费收入	85,452.30	339.65
基金转换费收入	48.70	38.39
合计	85,501.00	378.04

7.4.7.22 信用减值损失

注：无。

7.4.7.23 其他费用

单位：人民币元

项目	本期 2025 年 1 月 1 日至 2025 年 12 月 31 日	上年度可比期间 2024 年 1 月 1 日至 2024 年 12 月 31 日
审计费用	64,900.00	64,900.00
信息披露费	120,000.00	120,000.00
证券出借违约金	-	-
银行汇划费用	24,014.26	6,747.61
账户维护费	36,000.00	36,000.00
其他	3,200.00	1,200.00
合计	248,114.26	228,847.61

7.4.7.24 分部报告

无。

7.4.8 或有事项、资产负债表日后事项的说明

7.4.8.1 或有事项

无。

7.4.8.2 资产负债表日后事项

无。

7.4.9 关联方关系

关联方名称	与本基金的关系
鹏华基金管理有限公司（“鹏华基金公司”）	基金管理人、基金注册登记机构、基金销售机构
上海银行股份有限公司（“上海银行”）	基金托管人、基金代销机构
国信证券股份有限公司（“国信证券”）	基金管理人的股东、基金代销机构
深圳市北融信投资发展有限公司	基金管理人的股东
意大利欧利盛资本资产管理股份公司（“Eurizon Capital SGR S.p.A.”）	基金管理人的股东
鹏华资产管理有限公司（“鹏华资产”）	基金管理人的子公司

注：1、本报告期存在控制关系或其他重大利害关系的关联方没有发生变化。

2、下述关联交易均在正常业务范围内按一般商业条款订立。

7.4.10 本报告期及上年度可比期间的关联方交易

7.4.10.1 通过关联方交易单元进行的交易

7.4.10.1.1 股票交易

金额单位：人民币元

关联方名称	本期 2025年1月1日至2025年 12月31日		上年度可比期间 2024年1月1日至2024年12月31日	
	成交金额	占当期股票 成交总额的 比例（%）	成交金额	占当期股票 成交总额的 比例（%）
国信证券	226,909,409.09	31.85	313,470,829.17	22.41

7.4.10.1.2 债券交易

金额单位：人民币元

关联方名称	本期 2025年1月1日至2025年12月 31日		上年度可比期间 2024年1月1日至2024年12月31日	
	成交金额	占当期债券 成交总额的 比例（%）	成交金额	占当期债券 成交总额的 比例（%）
国信证券	1,205,601,133.90	62.07	446,048,240.79	22.49

7.4.10.1.3 债券回购交易

金额单位：人民币元

关联方名称	本期 2025年1月1日至2025年12月31 日		上年度可比期间 2024年1月1日至2024年12月31日	
	成交金额	占当期债券 回购 成交总额的 比例（%）	成交金额	占当期债券 回购 成交总额的 比例（%）
国信证券	108,246,910,000.00	55.13	46,721,711,000.00	21.31

7.4.10.1.4 权证交易

注：无。

7.4.10.1.5 应支付关联方的佣金

金额单位：人民币元

关联方名称	本期 2025年1月1日至2025年12月31日			
	当期 佣金	占当期佣金总量 的比例 (%)	期末应付佣金余 额	占期末应付佣金 总额的比例 (%)
国信证券	102,311.98	31.85	45,087.56	100.00
关联方名称	上年度可比期间 2024年1月1日至2024年12月31日			
	当期 佣金	占当期佣金总量 的比例 (%)	期末应付佣金余 额	占期末应付佣金 总额的比例 (%)
国信证券	241,122.99	25.68	16,988.39	9.22

注：1. 上述佣金按协议约定的佣金率计算，以扣除证管费、经手费等费用后的净额列示。佣金率由协议签订方参考市场价格确定。佣金协议的服务范围符合《公开募集证券投资基金证券交易费用管理规定》相关要求。

2. 根据《公开募集证券投资基金证券交易费用管理规定》，自 2024 年 7 月 1 日起，基金管理人管理的被动股票型基金的股票交易佣金费率原则上不得超过市场平均股票交易佣金费率，且不得通过交易佣金支付研究服务、流动性服务等其他费用；其他类型基金可以通过交易佣金支付研究服务费用，但股票交易佣金费率原则上不得超过市场平均股票交易佣金费率的两倍，且不得通过交易佣金支付研究服务之外的其他费用。

7.4.10.2 关联方报酬

7.4.10.2.1 基金管理费

单位：人民币元

项目	本期 2025年1月1日至2025年 12月31日	上年度可比期间 2024年1月1日至2024 年12月31日
当期发生的基金应支付的管理费	16,565,945.14	18,024,318.18
其中：应支付销售机构的客户维护费	2,237,488.12	1,771,865.84
应支付基金管理人的净管理费	14,328,457.02	16,252,452.34

注：1、支付基金管理人鹏华基金公司的管理人报酬年费率为 0.50%，逐日计提，按月支付。日管理费=前一日基金资产净值×0.50%÷当年天数。

2、根据《开放式证券投资基金销售费用管理规定》，基金管理人依据销售机构销售基金的保有量提取一定比例的客户维护费，用以向基金销售机构支付客户服务及销售活动中产生的相关费用，客户维护费从基金管理费中列支。

7.4.10.2.2 基金托管费

单位：人民币元

项目	本期	上年度可比期间
	2025 年 1 月 1 日至 2025 年 12 月 31 日	2024 年 1 月 1 日至 2024 年 12 月 31 日
当期发生的基金应支付的托管费	3,313,189.04	3,604,863.55

注：支付基金托管人上海银行的托管费按前一日基金资产净值 0.10% 的年费率计提，逐日累计至每月月底，按月支付。日托管费 = 前一日基金资产净值 × 0.10% / 当年天数。

7.4.10.2.3 销售服务费

注：无。

7.4.10.3 与关联方进行银行间同业市场的债券(含回购)交易

注：无。

7.4.10.4 报告期内转融通证券出借业务发生重大关联交易事项的说明

7.4.10.4.1 与关联方通过约定申报方式进行的适用固定期限费率的证券出借业务的情况

注：无。

7.4.10.4.2 与关联方通过约定申报方式进行的适用市场化期限费率的证券出借业务的情况

注：无。

7.4.10.5 各关联方投资本基金的情况

7.4.10.5.1 报告期内基金管理人运用自有资金投资本基金的情况

注：无。

7.4.10.5.2 报告期末除基金管理人之外的其他关联方投资本基金的情况

份额单位：份

鹏华双债保利债券 B

关联方名称	本期末 2025 年 12 月 31 日		上年度末 2024 年 12 月 31 日	
	持有的 基金份额	持有的基金份额 占基金总份 额的比例 (%)	持有的 基金份额	持有的基金份额 占基金总份 额的比例 (%)
国信证券	-	-	41,920,851.85	1.69

注：除基金管理人以外的其他关联方投资本基金的费率标准与其他相同条件的投资者适用的费率标准相一致。

7.4.10.6 由关联方保管的银行存款余额及当期产生的利息收入

单位：人民币元

关联方名称	本期 2025 年 1 月 1 日至 2025 年 12 月 31 日		上年度可比期间 2024 年 1 月 1 日至 2024 年 12 月 31 日	
	期末余额	当期利息收入	期末余额	当期利息收入
上海银行	65,597,859.55	403,287.85	27,042,479.14	273,681.12

7.4.10.7 本基金在承销期内参与关联方承销证券的情况

注：本基金在本报告期及上年度可比期间未在承销期内参与关联方承销证券。

7.4.10.8 其他关联交易事项的说明

无。

7.4.11 利润分配情况

注：无。

7.4.12 期末（2025 年 12 月 31 日）本基金持有的流通受限证券

7.4.12.1 因认购新发/增发证券而于期末持有的流通受限证券

注：无。

7.4.12.2 期末持有的暂时停牌等流通受限股票

金额单位：人民币元

股票代码	股票名称	停牌日期	停牌原因	期末 估值 单价	复 牌 日期	复牌 开盘单 价	数量 (股)	期末 成本总额	期末 估值总额	备注
688012	中微公司	2025 年 12 月 19 日	重大 事项	272.72	2026 年 1 月 5 日	278.00	32,700	6,095,770.35	8,917,944.00	-

7.4.12.3 期末债券正回购交易中作为抵押的债券

7.4.12.3.1 银行间市场债券正回购

无。

7.4.12.3.2 交易所市场债券正回购

截至本报告期末 2025 年 12 月 31 日止，基金从事证券交易所债券正回购交易形成的卖出回购证券款余额 1,012,250,282.70 元，于 2026 年 01 月 05 日到期。该类交易要求本基金在回购期内持有的证券交易所交易的债券和/或在新质押式回购下转入质押库的债券，按证券交易所规定的比例折算为标准券后，不低于债券回购交易的余额。

7.4.12.4 期末参与转融通证券出借业务的证券

注：无。

7.4.13 金融工具风险及管理

7.4.13.1 风险管理政策和组织架构

本基金为债券型基金。本基金的投资范围主要为依法发行的固定收益类品种，包括国内依法发行交易的国债、金融债、企业债、公司债、央行票据、地方政府债、中期票据、短期融资券、可转换债券（含分离交易可转债）、资产支持证券、次级债、中小企业私募债、债券回购、银行存款等。本基金同时投资于 A 股股票（包含中小板、创业板及其他经中国证监会核准上市的股票）、权证等权益类品种以及法律、法规或中国证监会允许基金投资的其他金融工具，但须符合中国证监会的相关规定。本基金固定收益投资侧重双债，双债是指信用债和可转债（含分离交易可转债），其中信用债包括企业债、公司债、非政策性金融债、地方政府债、中期票据、短期融资券、资产支持证券、中小企业私募债等非国家信用的固定收益类品种。如法律法规或监管机构以后允许基金投资其他品种，基金管理人在履行适当程序后，可以将其纳入投资范围。本基金在日常经营活动中面临的与这些金融工具相关的风险主要包括信用风险、流动性风险及市场风险。本基金的基金管理人从事风险管理的主要目标是争取将以上风险控制在限定的范围之内，使本基金在风险和收益之间取得最佳的平衡以实现“风险和收益相匹配”的风险收益目标。

本基金的基金管理人致力于全面内部控制体系的建设，建立了从董事会层面到各业务部门的风险管理组织架构。本基金的基金管理人在董事会下设风险控制和合规审计委员会，主要负责制定基金管理人风险控制战略和控制政策、协调突发重大风险等事项；督察长负责对基金管理人各业务环节合法合规运作进行监督检查，组织、指导基金管理人内部监察稽核工作，并可向董事会和中国证监会直接报告；在公司内部设立独立的监察稽核部，专职负责对基金管理人各部门、各业务的风险控制情况进行督促和检查，并适时提出整改建议。

本基金的基金管理人对于金融工具的风险管理方法主要是通过定性分析和定量分析的方法去估测各种风险产生的可能损失。从定性分析的角度出发，判断风险损失的严重程度和出现同类风险损失的频度。而从定量分析的角度出发，根据本基金的投资目标，结合基金资产所运用金融工具特征通过特定的风险量化指标、模型，日常的量化报告，确定风险损失的限度和相应置信程度，及时可靠地对各种风险进行监督、检查和评估，并通过相应决策，将风险控制在可承受的范围内。

7.4.13.2 信用风险

信用风险是指基金在交易过程中因交易对手未履行合约责任，或者基金所投资证券的发行人出现违约、拒绝支付到期本息等情况，导致基金资产损失和收益变化的风险。

本基金的基金管理人在交易前对交易对手的资信状况进行了充分的评估。本基金的银行存款存放在本基金的托管行上海银行股份有限公司及其他具有基金托管资格的银行，与该银行存款相关的信用风险不重大。

本基金在交易所进行的交易均以中国证券登记结算有限责任公司为交易对手完成证券交收和款项清算，违约风险可能性很小；在银行间同业市场进行交易前均对交易对手进行信用评估并对证券交割方式进行限制以控制相应的信用风险。

本基金的基金管理人建立了信用风险管理流程，通过对投资品种信用等级评估来控制证券发行人的信用风险，且通过分散化投资以分散信用风险。

本基金债券投资的信用评级情况按《中国人民银行信用评级管理指导意见》设定的标准统计及汇总。下列表格列示中不含国债、央行票据、政策性金融债券等非信用债券投资。

7.4.13.2.1 按短期信用评级列示的债券投资

注：无。

7.4.13.2.2 按短期信用评级列示的资产支持证券投资

注：无。

7.4.13.2.3 按短期信用评级列示的同业存单投资

注：无。

7.4.13.2.4 按长期信用评级列示的债券投资

单位：人民币元

长期信用评级	本期末 2025 年 12 月 31 日	上年度末 2024 年 12 月 31 日
AAA	2,522,572,949.75	2,353,782,964.23
AAA 以下	526,241,243.29	504,123,875.08
未评级	609,086,192.33	262,062,718.35
合计	3,657,900,385.37	3,119,969,557.66

注：上述评级均由经中国证监会核准从事证券市场资信评级业务的评级机构作出。

7.4.13.2.5 按长期信用评级列示的资产支持证券投资

注：无。

7.4.13.2.6 按长期信用评级列示的同业存单投资

注：无。

7.4.13.3 流动性风险

流动性风险是指基金在履行与金融负债有关的义务时遇到资金短缺的风险。本基金的流动性风险一方面来自于基金份额持有人可随时或于约定开放日要求赎回其持有的基金份额，另一方面

来自于投资品种所处的交易市场不活跃而带来的变现困难或因投资集中而无法在市场出现剧烈波动的情况下以合理的价格变现。

针对兑付赎回资金的流动性风险，本基金的基金管理人每日对本基金的申购赎回情况进行严密监控并预测流动性需求，保持基金投资组合中的可用现金头寸与之相匹配。本基金的基金管理人在基金合同中设计了巨额赎回条款，约定在非常情况下赎回申请的处理方式，控制因开放申购赎回模式带来的流动性风险，有效保障基金持有人利益。

针对投资品种变现的流动性风险，本基金的基金管理人通过独立的风险管理职能部门设定流动性比例要求，对流动性指标进行持续的监测和分析，包括组合持仓集中度指标、组合在短期内变现能力的综合指标、组合中变现能力较差的投资品种比例以及流通受限制的投资品种比例等。本基金所持大部分证券在证券交易所上市，其余亦可在银行间同业市场交易，因此除附注中列示的部分基金资产流通暂时受限制不能自由转让的情况外，其余金融资产均能以合理价格适时变现。此外，本基金可通过卖出回购金融资产方式借入短期资金应对流动性需求，其上限一般不超过基金持有的债券投资的公允价值。

于 2025 年 12 月 31 日，除卖出回购金融资产款余额 1,012,250,282.70 元将在一个月内到期且计息外，本基金所持有的全部金融负债的合同约定到期日均为一个月以内且不计息，可赎回基金份额净值（净资产）无固定到期日且不计息，因此账面余额即为未折现的合约到期现金流量。

7.4.13.3.1 金融资产和金融负债的到期期限分析

注：无。

7.4.13.3.2 报告期内本基金组合资产的流动性风险分析

本基金的基金管理人在基金运作过程中严格按照《公开募集证券投资基金运作管理办法》及《公开募集开放式证券投资基金流动性风险管理规定》（自 2017 年 10 月 1 日起施行）等法规的要求对本基金组合资产的流动性风险进行管理，通过独立的风险管理部门对本基金的组合持仓集中度指标、流通受限制的投资品种比例以及组合在短期内变现能力的综合指标等流动性指标进行持续的监测和分析。

本基金投资于一家公司发行的证券市值不超过基金资产净值的 10%，且本基金与由本基金的基金管理人管理的其他基金共同持有一家上市公司发行的证券不得超过该证券的 10%。本基金与由本基金的基金管理人管理的其他开放式基金共同持有一家上市公司发行的可流通股票不得超过该上市公司可流通股票的 15%，本基金与由本基金的基金管理人管理的全部投资组合持有一家上市公司发行的可流通股票，不得超过该上市公司可流通股票的 30%（完全按照有关指数构成比例进行证券投资的开放式基金及中国证监会认定的特殊投资组合不受该比例限制）。

本基金所持部分证券在证券交易所上市，其余亦可在银行间同业市场交易，部分基金资产流通暂时受限制不能自由转让的情况参见附注“期末本基金持有的流通受限证券”。此外，本基金可通过卖出回购金融资产方式借入短期资金应对流动性需求，其上限一般不超过基金持有的债券投资的公允价值。本基金主动投资于流动性受限资产的市值合计不得超过基金资产净值的 15%。

本基金的基金管理人每日对基金组合资产中 7 个工作日可变现资产的可变现价值进行审慎评估与测算，确保每日确认的净赎回申请不得超过 7 个工作日可变现资产的可变现价值。

同时，本基金的基金管理人通过合理分散逆回购交易的到期日与交易对手的集中度；按照穿透原则对交易对手的财务状况、偿付能力及杠杆水平等进行必要的尽职调查与严格的准入管理，以及对不同的交易对手实施交易额度管理并进行动态调整等措施严格管理本基金从事逆回购交易的流动性风险和交易对手风险。此外，本基金的基金管理人建立了逆回购交易质押品管理制度：根据质押品的资质确定质押率水平；持续监测质押品的风险状况与价值变动以确保质押品按公允价值计算足额；并在与私募类证券资管产品及中国证监会认定的其他主体为交易对手开展逆回购交易时，可接受质押品的资质要求与基金合同约定的投资范围保持一致。

综合上述各项流动性指标的监测结果及流动性风险管理措施的实施，本基金在本报告期内流动性情况良好。

7.4.13.4 市场风险

市场风险是指基金所持金融工具的公允价值或未来现金流量因所处市场各类价格因素的变动而发生波动的风险，包括利率风险、外汇风险和其他价格风险。

7.4.13.4.1 利率风险

利率风险是指金融工具的公允价值或未来现金流量受市场利率变动而发生波动的风险。利率敏感性金融工具均面临由于市场利率上升而导致公允价值下降的风险，其中浮动利率类金融工具还面临每个付息期间结束根据市场利率重新定价时对于未来现金流影响的风险。

本基金主要投资于交易所及银行间市场交易的固定收益品种，此外还持有银行存款、结算备付金等利率敏感性资产，因此存在相应的利率风险。本基金的基金管理人定期对本基金面临的利率敏感性缺口进行监控，并通过调整投资组合的久期等方法对上述利率风险进行管理。

7.4.13.4.1.1 利率风险敞口

单位：人民币元

本期末 2025 年 12 月 31 日	1 年以内	1-5 年	5 年以上	不计息	合计
资产					
货币资金	65,597,859.55	-	-	-	65,597,859.55

结算备付金	81,016,596.30	-	-	-	81,016,596.30
存出保证金	338,728.17	-	-	-	338,728.17
交易性金融资产	1,510,943,746.61	2,231,271,327.89	520,951,973.46	666,464,905.25	4,929,631,953.21
应收申购款	-	-	-	11,044.37	11,044.37
应收清算款	-	-	-	43,018,940.53	43,018,940.53
资产总计	1,657,896,930.63	2,231,271,327.89	520,951,973.46	709,494,890.15	5,119,615,122.13
负债					
应付赎回款	-	-	-	15,734.68	15,734.68
应付管理人报酬	-	-	-	1,713,905.25	1,713,905.25
应付托管费	-	-	-	342,781.01	342,781.01
应付清算款	-	-	-	67,568,977.69	67,568,977.69
卖出回购金融资产款	1,012,250,282.70	-	-	-	1,012,250,282.70
应交税费	-	-	-	202,866.98	202,866.98
其他负债	-	-	-	246,054.56	246,054.56
负债总计	1,012,250,282.70	-	-	70,090,320.17	1,082,340,602.87
利率敏感度缺口	645,646,647.93	2,231,271,327.89	520,951,973.46	639,404,569.98	4,037,274,519.26
上年度末 2024 年 12 月 31 日	1 年以内	1-5 年	5 年以上	不计息	合计
资产					
货币资金	27,042,479.14	-	-	-	27,042,479.14
结算备付金	108,803,489.26	-	-	-	108,803,489.26
存出保证金	415,052.77	-	-	-	415,052.77
交易性金融资产	922,374,148.32	2,222,712,829.37	315,147,297.88	589,298,186.50	4,049,532,462.07
应收申购款	-	-	-	2,276.18	2,276.18
资产总计	1,058,635,169.49	2,222,712,829.37	315,147,297.88	589,300,462.68	4,185,795,759.42
负债					
应付赎回款	-	-	-	16,273.97	16,273.97
应付管理人报酬	-	-	-	1,314,141.36	1,314,141.36
应付托管费	-	-	-	262,828.25	262,828.25
应付清算款	-	-	-	7,142,679.68	7,142,679.68
卖出回购金融资产款	1,082,929,060.16	-	-	-	1,082,929,060.16
应交税费	-	-	-	121,683.55	121,683.55
其他负债	-	-	-	382,927.27	382,927.27
负债总计	1,082,929,060.16	-	-	9,240,534.08	1,092,169,594.24
利率敏感度缺口	-24,293,890.67	2,222,712,829.37	315,147,297.88	580,059,928.60	3,093,626,165.18

注：表中所示为本基金资产及负债的账面价值，并按照合约规定的利率重新定价日或到期日孰早者予以分类。

7.4.13.4.1.2 利率风险的敏感性分析

假设	该利率敏感性分析数据结果为基于本基金报表日组合持有债券资产的利率风险
----	------------------------------------

	状况测算的理论变动值对基金资产净值的影响金额。		
	假定所有期限的利率均以相同幅度变动 25 个基点，其他市场变量均不发生变化。		
	此项影响并未考虑基金经理为降低利率风险而可能采取的风险管理活动。		
分析	相关风险变量的变动	对资产负债表日基金资产净值的影响金额（单位：人民币元）	
		本期末（2025 年 12 月 31 日）	上年度末（2024 年 12 月 31 日）
	市场利率下降 25 个基点	31,079,768.20	18,762,924.80
	市场利率上升 25 个基点	-29,798,994.67	-18,215,354.03

注：无。

7.4.13.4.2 外汇风险

外汇风险是指金融工具的公允价值或未来现金流量因外汇汇率变动而发生波动的风险。本基金的所有资产及负债以人民币计价，因此无重大外汇风险。

7.4.13.4.2.1 外汇风险敞口

注：无。

7.4.13.4.2.2 外汇风险的敏感性分析

注：无。

7.4.13.4.3 其他价格风险

其他价格风险是指基金所持金融工具的公允价值或未来现金流量因除市场利率和外汇汇率以外的市场价格因素变动而发生波动的风险。本基金主要投资于证券交易所上市或银行间同业市场交易的证券投资品种，所面临的其他价格风险来源于单个证券发行主体自身经营情况或特殊事项的影响，也可能来源于证券市场整体波动的影响。

本基金的基金管理人在构建和管理投资组合的过程中，采用“自上而下”的策略，通过对宏观经济情况及政策的分析，结合证券市场运行情况，做出资产配置及组合构建的决定；通过对单个证券的定性分析及定量分析，选择符合基金合同约定范围的投资品种进行投资。本基金的基金管理人定期结合宏观及微观环境的变化，对投资策略、资产配置、投资组合进行修正，来主动应对可能发生的市场价格风险。

本基金通过投资组合的分散化降低其他价格风险。基金的投资组合比例为：本基金对债券资产的投资比例不低于基金资产的 80%；投资于双债的比例合计不低于非现金基金资产的 80%；股票等权益类品种的投资比例不超过基金资产的 20%；现金或到期日在一年以内的政府债券的投资比例不低于基金资产净值的 5%，其中现金不包括结算备付金、存出保证金、应收申购款等。

如法律法规或中国证监会变更投资品种的投资比例限制，基金管理人在履行适当程序后，可以调整上述投资品种的投资比例。此外，本基金的基金管理人每日对本基金所持有的证券价格实施监控，定期运用多种定量方法对基金进行风险度量，包括 VaR (Value at Risk) 指标等来测试本基金面临的潜在价格风险，及时可靠地对风险进行跟踪和控制。

7.4.13.4.3.1 其他价格风险敞口

金额单位：人民币元

项目	本期末 2025 年 12 月 31 日		上年度末 2024 年 12 月 31 日	
	公允价值	占基金资产净值 比例 (%)	公允价值	占基金资产净值 比例 (%)
交易性金融资产—股票投资	666,464,905.25	16.51	589,298,186.50	19.05
交易性金融资产—基金投资	-	-	-	-
交易性金融资产—债券投资	733,170,634.21	18.16	777,704,997.79	25.14
交易性金融资产—贵金属投资	-	-	-	-
衍生金融资产—权证投资	-	-	-	-
其他	-	-	-	-
合计	1,399,635,539.46	34.67	1,367,003,184.29	44.19

注：债券投资为可转债、可交换债券投资。

7.4.13.4.3.2 其他价格风险的敏感性分析

假设	除业绩比较基准外的其他市场变量保持不变。		
分析	相关风险变量的变动	对资产负债表日基金资产净值的影响金额（单位：人民币元）	
		本期末（2025 年 12 月 31 日）	上年度末（2024 年 12 月 31 日）
	比较基准上涨 5% 资产净值变动	56,097,929.45	49,173,187.90

	比较基准下降 5% 资产净值变动	-56,097,929.45	-49,173,187.90
--	---------------------	----------------	----------------

注：无。

7.4.13.4.4 采用风险价值法管理风险

无。

7.4.14 公允价值

7.4.14.1 金融工具公允价值计量的方法

公允价值计量结果所属的层次，由对公允价值计量整体而言具有重要意义的输入值所属的最低层次决定：

第一层次：相同资产或负债在活跃市场上未经调整的报价。

第二层次：除第一层次输入值外相关资产或负债直接或间接可观察的输入值。

第三层次：相关资产或负债的不可观察输入值。

7.4.14.2 持续的以公允价值计量的金融工具

7.4.14.2.1 各层次金融工具的公允价值

单位：人民币元

公允价值计量结果所属的层次	本期末 2025年12月31日	上年度末 2024年12月31日
第一层次	1,390,717,595.46	1,367,003,184.29
第二层次	3,538,914,357.75	2,682,529,277.78
第三层次	-	-
合计	4,929,631,953.21	4,049,532,462.07

7.4.14.2.2 公允价值所属层次间的重大变动

本基金以导致各层次之间转换的事项发生日为确认各层次之间转换的时点。

对于证券交易所上市的股票和债券，若出现重大事项停牌、交易不活跃(包括涨跌停时的交易不活跃)、或属于非公开发行等情况，本基金不会于停牌日至交易恢复活跃日期间、交易不活跃期间及限售期间将相关股票和债券的公允价值列入第一层次；并根据估值调整中采用的不可观察输入值对于公允价值的影响程度，确定相关股票、债券和基金的公允价值应属第二层次还是第三层次。

7.4.14.2.3 第三层次公允价值余额及变动情况

7.4.14.2.3.1 第三层次公允价值余额及变动情况

注：无。

7.4.14.2.3.2 使用重要不可观察输入值的第三层次公允价值计量的情况

注：无。

7.4.14.3 非持续的以公允价值计量的金融工具的说明

无。

7.4.14.4 不以公允价值计量的金融工具的相关说明

不以公允价值计量的金融资产和负债主要包括应收款项和其他金融负债，其账面价值与公允价值相差很小。

7.4.15 有助于理解和分析会计报表需要说明的其他事项

无。

§ 8 投资组合报告

8.1 期末基金资产组合情况

金额单位：人民币元

序号	项目	金额	占基金总资产的比例 (%)
1	权益投资	666,464,905.25	13.02
	其中：股票	666,464,905.25	13.02
2	基金投资	-	-
3	固定收益投资	4,263,167,047.96	83.27
	其中：债券	4,263,167,047.96	83.27
	资产支持证券	-	-
4	贵金属投资	-	-
5	金融衍生品投资	-	-
6	买入返售金融资产	-	-
	其中：买断式回购的买入返售金融资产	-	-
7	银行存款和结算备付金合计	146,614,455.85	2.86
8	其他各项资产	43,368,713.07	0.85
9	合计	5,119,615,122.13	100.00

8.2 报告期末按行业分类的股票投资组合

8.2.1 报告期末按行业分类的境内股票投资组合

金额单位：人民币元

代码	行业类别	公允价值（元）	占基金资产净值比例
----	------	---------	-----------

			(%)
A	农、林、牧、渔业	-	-
B	采矿业	-	-
C	制造业	356,693,197.81	8.83
D	电力、热力、燃气及水生产和供应业	-	-
E	建筑业	115,639,821.00	2.86
F	批发和零售业	5,365,400.00	0.13
G	交通运输、仓储和邮政业	14,837,346.00	0.37
H	住宿和餐饮业	14,085,657.00	0.35
I	信息传输、软件和信息技术服务业	14,070,464.00	0.35
J	金融业	108,642,969.44	2.69
K	房地产业	32,125,410.00	0.80
L	租赁和商务服务业	-	-
M	科学研究和技术服务业	90,640.00	0.00
N	水利、环境和公共设施管理业	-	-
O	居民服务、修理和其他服务业	-	-
P	教育	-	-
Q	卫生和社会工作	-	-
R	文化、体育和娱乐业	4,914,000.00	0.12
S	综合	-	-
	合计	666,464,905.25	16.51

8.2.2 报告期末按行业分类的港股通投资股票投资组合

注：无。

8.3 期末按公允价值占基金资产净值比例大小排序的所有股票投资明细

金额单位：人民币元

序号	股票代码	股票名称	数量 (股)	公允价值 (元)	占基金资产净值比例 (%)
1	600502	安徽建工	6,635,800	31,121,902.00	0.77
2	601800	中国交建	3,442,000	28,362,080.00	0.70
3	601688	华泰证券	1,176,300	27,748,917.00	0.69
4	300750	宁德时代	64,300	23,614,818.00	0.58
5	002043	兔宝宝	1,329,398	19,156,625.18	0.47
6	601336	新华保险	260,600	18,163,820.00	0.45
7	601211	国泰海通	876,000	18,001,800.00	0.45
8	600820	隧道股份	2,580,700	16,748,743.00	0.41
9	603345	安井食品	188,600	14,952,208.00	0.37
10	601668	中国建筑	2,900,000	14,877,000.00	0.37
11	000928	中钢国际	2,083,600	13,772,596.00	0.34
12	001283	豪鹏科技	186,198	13,033,860.00	0.32

13	300567	精测电子	134,100	12,229,920.00	0.30
14	002180	纳思达	558,500	11,292,870.00	0.28
15	601601	中国太保	267,800	11,223,498.00	0.28
16	002371	北方华创	22,140	10,164,031.20	0.25
17	688575	亚辉龙	656,986	9,329,201.20	0.23
18	601390	中国中铁	1,700,000	9,197,000.00	0.23
19	688012	中微公司	32,700	8,917,944.00	0.22
20	601878	浙商证券	824,029	8,907,753.49	0.22
21	002203	海亮股份	702,734	8,896,612.44	0.22
22	601665	齐鲁银行	1,536,000	8,816,640.00	0.22
23	600150	中国船舶	256,300	8,524,538.00	0.21
24	002233	塔牌集团	930,000	8,379,300.00	0.21
25	600079	ST人福	456,900	8,274,459.00	0.20
26	600809	山西汾酒	46,520	7,987,484.00	0.20
27	688337	普源精电	214,000	7,894,460.00	0.20
28	600258	首旅酒店	468,900	7,854,075.00	0.19
29	603885	吉祥航空	501,700	7,465,296.00	0.18
30	601021	春秋航空	123,900	7,372,050.00	0.18
31	600325	华发股份	1,726,000	7,283,720.00	0.18
32	603799	华友钴业	105,986	7,234,604.36	0.18
33	300821	东岳硅材	617,700	7,202,382.00	0.18
34	600519	贵州茅台	5,100	7,023,618.00	0.17
35	300054	鼎龙股份	186,000	6,993,600.00	0.17
36	600266	城建发展	1,320,000	6,692,400.00	0.17
37	603833	欧派家居	122,600	6,386,234.00	0.16
38	002984	森麒麟	301,200	6,376,404.00	0.16
39	601155	新城控股	455,600	6,355,620.00	0.16
40	002705	新宝股份	445,000	6,345,700.00	0.16
41	600754	锦江酒店	246,600	6,231,582.00	0.15
42	603890	春秋电子	378,200	6,100,366.00	0.15
43	600409	三友化工	960,000	5,942,400.00	0.15
44	600419	天润乳业	600,000	5,940,000.00	0.15
45	600048	保利发展	910,000	5,551,000.00	0.14
46	002959	小熊电器	130,600	5,515,238.00	0.14
47	601628	中国人寿	120,000	5,460,000.00	0.14
48	600426	华鲁恒升	173,000	5,437,390.00	0.13
49	603055	台华新材	567,300	5,355,312.00	0.13
50	688777	中控技术	108,000	5,328,720.00	0.13
51	600030	中信证券	185,000	5,311,350.00	0.13
52	600383	金地集团	1,729,500	5,292,270.00	0.13
53	688111	金山办公	17,200	5,281,604.00	0.13
54	000786	北新建材	211,000	5,268,670.00	0.13
55	688981	中芯国际	42,102	5,171,388.66	0.13

56	002557	洽洽食品	234,000	5,059,080.00	0.13
57	300973	立高食品	116,000	4,988,000.00	0.12
58	300144	宋城演艺	600,000	4,914,000.00	0.12
59	300957	贝泰妮	122,000	4,832,420.00	0.12
60	002271	东方雨虹	339,100	4,608,369.00	0.11
61	603558	健盛集团	404,300	4,540,289.00	0.11
62	688120	华海清科	30,083	4,514,856.64	0.11
63	002185	华天科技	410,000	4,497,700.00	0.11
64	002541	鸿路钢构	268,700	4,417,428.00	0.11
65	300832	新产业	73,440	4,131,000.00	0.10
66	603816	顾家家居	132,000	4,057,680.00	0.10
67	300138	晨光生物	318,000	3,946,380.00	0.10
68	000333	美的集团	48,900	3,821,535.00	0.09
69	301097	天益医疗	73,200	3,778,584.00	0.09
70	601377	兴业证券	500,000	3,710,000.00	0.09
71	002508	老板电器	179,000	3,463,650.00	0.09
72	300525	博思软件	245,400	3,460,140.00	0.09
73	002572	索菲亚	254,000	3,456,940.00	0.09
74	603233	大参林	190,000	3,347,800.00	0.08
75	600866	星湖科技	460,000	3,197,000.00	0.08
76	300294	博雅生物	131,000	2,960,600.00	0.07
77	688347	华虹公司	27,200	2,934,064.00	0.07
78	300224	正海磁材	188,867	2,919,883.82	0.07
79	603599	广信股份	227,000	2,605,960.00	0.06
80	300161	华中数控	72,000	2,090,880.00	0.05
81	600729	重庆百货	77,600	2,017,600.00	0.05
82	600810	神马股份	221,948	1,995,312.52	0.05
83	600132	重庆啤酒	38,000	1,985,120.00	0.05
84	601636	旗滨集团	305,911	1,814,052.23	0.04
85	000521	长虹美菱	270,000	1,768,500.00	0.04
86	601186	中国铁建	200,000	1,534,000.00	0.04
87	601009	南京银行	113,665	1,299,190.95	0.03
88	002293	罗莱生活	110,000	1,129,700.00	0.03
89	001979	招商蛇口	110,000	950,400.00	0.02
90	600276	恒瑞医药	13,940	830,405.80	0.02
91	301272	英华特	20,000	821,000.00	0.02
92	688186	广大特材	23,057	522,932.76	0.01
93	603259	药明康德	1,000	90,640.00	0.00
94	688072	拓荆科技	100	33,000.00	0.00
95	600170	上海建工	10,000	26,500.00	0.00
96	301363	美好医疗	940	22,607.00	0.00
97	002171	楚江新材	500	6,630.00	0.00

8.4 报告期内股票投资组合的重大变动

8.4.1 累计买入金额超出期初基金资产净值 2%或前 20 名的股票明细

金额单位：人民币元

序号	股票代码	股票名称	本期累计买入金额	占期初基金资产净值比例 (%)
1	601800	中国交建	31,495,263.11	1.02
2	600502	安徽建工	30,942,511.00	1.00
3	001283	豪鹏科技	22,087,671.88	0.71
4	002203	海亮股份	20,282,598.96	0.66
5	600820	隧道股份	19,479,522.00	0.63
6	601211	国泰海通	17,042,816.00	0.55
7	601998	中信银行	13,109,532.48	0.42
8	601665	齐鲁银行	12,848,860.00	0.42
9	601668	中国建筑	11,976,400.00	0.39
10	002966	苏州银行	11,546,513.46	0.37
11	600325	华发股份	9,559,520.00	0.31
12	688012	中微公司	8,985,202.78	0.29
13	300821	东岳硅材	8,775,475.00	0.28
14	002043	兔宝宝	8,626,870.16	0.28
15	688337	普源精电	8,341,476.95	0.27
16	688186	广大特材	8,082,965.37	0.26
17	600383	金地集团	7,902,520.00	0.26
18	600048	保利发展	7,817,900.00	0.25
19	600519	贵州茅台	7,428,228.00	0.24
20	002705	新宝股份	7,273,584.00	0.24

注：买入金额按买入成交金额（成交单价乘以成交数量）填列，不考虑相关交易费用。

8.4.2 累计卖出金额超出期初基金资产净值 2%或前 20 名的股票明细

金额单位：人民币元

序号	股票代码	股票名称	本期累计卖出金额	占期初基金资产净值比例 (%)
1	603259	药明康德	21,557,182.00	0.70
2	688025	杰普特	16,086,340.64	0.52
3	688617	惠泰医疗	15,408,943.59	0.50
4	601998	中信银行	14,665,666.80	0.47
5	002920	德赛西威	14,371,975.00	0.46
6	600026	中远海能	14,141,584.20	0.46
7	002541	鸿路钢构	12,463,793.00	0.40
8	002966	苏州银行	12,382,367.28	0.40
9	600150	中国船舶	12,032,870.00	0.39
10	002203	海亮股份	11,793,011.00	0.38
11	600809	山西汾酒	11,637,535.00	0.38
12	002463	沪电股份	11,355,398.00	0.37
13	603323	苏农银行	10,830,088.00	0.35
14	601021	春秋航空	10,534,396.00	0.34

15	300832	新产业	10,238,531.00	0.33
16	688507	索辰科技	9,527,365.36	0.31
17	688590	新致软件	8,684,535.44	0.28
18	001283	豪鹏科技	8,293,817.00	0.27
19	688186	广大特材	7,887,548.02	0.25
20	603129	春风动力	7,466,300.00	0.24

注：卖出金额按卖出成交金额（成交单价乘以成交数量）填列，不考虑相关交易费用。

8.4.3 买入股票的成本总额及卖出股票的收入总额

单位：人民币元

买入股票成本（成交）总额	425,682,464.54
卖出股票收入（成交）总额	398,073,972.52

注：买入股票成本、卖出股票收入均按买卖成交金额（成交单价乘以成交数量）填列，不考虑相关交易费用。

8.5 期末按债券品种分类的债券投资组合

金额单位：人民币元

序号	债券品种	公允价值	占基金资产净值比例（%）
1	国家债券	348,620,214.61	8.64
2	央行票据	-	-
3	金融债券	1,446,757,533.37	35.84
	其中：政策性金融债	170,343,225.76	4.22
4	企业债券	1,648,315,443.55	40.83
5	企业短期融资券	-	-
6	中期票据	-	-
7	可转债（可交换债）	733,170,634.21	18.16
8	同业存单	-	-
9	其他	86,303,222.22	2.14
10	合计	4,263,167,047.96	105.60

注：其他为地方政府债。

8.6 期末按公允价值占基金资产净值比例大小排序的前五名债券投资明细

金额单位：人民币元

序号	债券代码	债券名称	数量 (张)	公允价值	占基金资产净值比例 (%)
1	312510007	25 交行 TLAC 非资本债 02A(BC)	1,300,000	130,717,628.49	3.24
2	115133	华电 YK04	1,000,000	102,459,123.29	2.54
3	2400004	24 特别国债 04	900,000	93,108,521.74	2.31
4	148379	23 穗交 Y2	900,000	91,625,745.20	2.27

5	185584	22 招证 Y1	800,000	84,016,065.75	2.08
---	--------	----------	---------	---------------	------

8.7 期末按公允价值占基金资产净值比例大小排序的所有资产支持证券投资明细
注：无。

8.8 报告期末按公允价值占基金资产净值比例大小排序的前五名贵金属投资明细
注：无。

8.9 期末按公允价值占基金资产净值比例大小排序的前五名权证投资明细
注：无。

8.10 报告期末本基金投资的国债期货交易情况说明

8.10.1 本期国债期货投资政策

本基金基金合同的投资范围尚未包含国债期货投资。

8.10.2 本期国债期货投资评价

本基金基金合同的投资范围尚未包含国债期货投资。

8.11 投资组合报告附注

8.11.1 基金投资的前十名证券的发行主体本期是否出现被监管部门立案调查，或在报告编制日前一年内受到公开谴责、处罚的情形

交通银行股份有限公司在报告编制日前一年内受到中国人民银行的处罚。

中国建筑一局(集团)有限公司在报告编制日前一年内受到北京市住房和城乡建设委员会、北京市通州区住房和城乡建设委员会、景德镇市住房和城乡建设局的处罚。

中国农业发展银行在报告编制日前一年内受到国家金融监督管理总局的处罚。

东吴证券股份有限公司在报告编制日前一年内受到中国证券监督管理委员会的处罚。

北京农村商业银行股份有限公司在报告编制日前一年内受到中国人民银行北京市分行、国家金融监管总局北京监管局的处罚。

以上证券的投资已执行内部严格的投资决策流程，符合法律法规和公司制度的规定。

8.11.2 基金投资的前十名股票是否超出基金合同规定的备选股票库

本基金投资的前十名证券没有超出基金合同规定的证券备选库。

8.11.3 期末其他各项资产构成

单位：人民币元

序号	名称	金额
1	存出保证金	338,728.17
2	应收清算款	43,018,940.53
3	应收股利	-
4	应收利息	-
5	应收申购款	11,044.37

6	其他应收款	-
7	待摊费用	-
8	其他	-
9	合计	43,368,713.07

8.11.4 期末持有的处于转股期的可转换债券明细

金额单位:人民币元

序号	债券代码	债券名称	公允价值	占基金资产净值比例 (%)
1	127045	牧原转债	38,672,761.73	0.96
2	118034	晶能转债	36,173,020.58	0.90
3	118031	天 23 转债	34,325,678.40	0.85
4	113056	重银转债	33,230,478.75	0.82
5	123216	科顺转债	32,802,052.04	0.81
6	110095	双良转债	31,291,998.60	0.78
7	127103	东南转债	30,821,607.09	0.76
8	113037	紫银转债	29,226,593.26	0.72
9	127089	晶澳转债	27,107,491.68	0.67
10	123107	温氏转债	27,041,034.37	0.67
11	113062	常银转债	24,680,318.19	0.61
12	113691	和邦转债	23,468,356.85	0.58
13	110085	通 22 转债	22,863,170.96	0.57
14	123254	亿纬转债	21,031,486.40	0.52
15	113623	凤 21 转债	20,401,762.19	0.51
16	127049	希望转 2	18,688,837.52	0.46
17	127084	柳工转 2	17,395,102.36	0.43
18	110075	南航转债	17,205,118.50	0.43
19	111018	华康转债	14,701,707.79	0.36
20	127022	恒逸转债	14,423,707.11	0.36
21	113045	环旭转债	13,377,134.71	0.33
22	113052	兴业转债	13,160,137.40	0.33
23	123247	万凯转债	13,154,144.56	0.33
24	113667	春 23 转债	13,116,966.30	0.32
25	127018	本钢转债	11,821,348.48	0.29
26	113652	伟 22 转债	9,867,204.57	0.24
27	127061	美锦转债	7,194,725.00	0.18
28	113058	友发转债	6,405,404.79	0.16
29	118024	冠宇转债	6,223,010.60	0.15
30	127056	中特转债	6,014,769.33	0.15
31	113053	隆 22 转债	5,898,083.42	0.15
32	127027	能化转债	5,516,252.03	0.14
33	123178	花园转债	5,480,333.74	0.14
34	123197	光力转债	4,976,242.93	0.12
35	123172	漱玉转债	4,850,547.95	0.12
36	123237	佳禾转债	4,561,121.10	0.11

37	113632	鹤 21 转债	4,395,707.57	0.11
38	123221	力诺转债	4,062,439.45	0.10
39	113694	清源转债	3,889,046.43	0.10
40	113647	禾丰转债	3,600,152.05	0.09
41	118041	星球转债	3,188,974.80	0.08
42	118049	汇成转债	3,118,080.21	0.08
43	127095	广泰转债	3,096,552.97	0.08
44	113661	福 22 转债	3,034,666.74	0.08
45	123182	广联转债	3,030,110.25	0.08
46	123176	精测转 2	2,892,124.04	0.07
47	123133	佩蒂转债	2,798,704.26	0.07
48	110094	众和转债	2,652,819.64	0.07
49	110081	闻泰转债	2,644,044.48	0.07
50	123194	百洋转债	2,599,884.93	0.06
51	127088	赫达转债	2,534,402.29	0.06
52	110093	神马转债	2,447,446.51	0.06
53	113051	节能转债	2,357,849.71	0.06
54	123124	晶瑞转 2	2,185,671.01	0.05
55	113033	利群转债	2,144,669.49	0.05
56	113633	科沃转债	1,997,758.32	0.05
57	110087	天业转债	1,972,455.93	0.05
58	127099	盛航转债	1,923,557.81	0.05
59	111015	东亚转债	1,919,172.26	0.05
60	118012	微芯转债	1,821,605.88	0.05
61	118048	利扬转债	1,789,338.73	0.04
62	118030	睿创转债	1,767,312.64	0.04
63	113046	金田转债	1,716,841.67	0.04
64	113658	密卫转债	1,273,726.51	0.03
65	118037	上声转债	1,182,534.16	0.03
66	127075	百川转 2	1,151,167.70	0.03
67	127102	浙建转债	1,119,292.77	0.03
68	113670	金 23 转债	1,115,529.04	0.03
69	127030	盛虹转债	1,106,049.45	0.03
70	113653	永 22 转债	1,023,432.00	0.03
71	123193	海能转债	1,017,411.51	0.03
72	123119	康泰转 2	1,010,872.20	0.03
73	127016	鲁泰转债	999,093.70	0.02
74	127083	山路转债	967,293.10	0.02
75	110086	精工转债	755,910.41	0.02
76	128141	旺能转债	728,593.69	0.02
77	111000	起帆转债	385,048.24	0.01
78	118000	嘉元转债	193,368.15	0.00
79	118032	建龙转债	188,350.37	0.00

80	123255	鼎龙转债	108,864.07	0.00
81	110097	天润转债	80,578.09	0.00
82	111005	富春转债	12,417.70	0.00

8.11.5 期末前十名股票中存在流通受限情况的说明

注：无。

8.11.6 投资组合报告附注的其他文字描述部分

由于四舍五入的原因，投资组合报告中数字分项之和与合计项之间可能存在尾差。

§ 9 基金份额持有人信息

9.1 期末基金份额持有人户数及持有人结构

份额单位：份

份额级别	持有人户数 (户)	户均持有的基金份额	持有人结构			
			机构投资者		个人投资者	
			持有份额	占总份额比例 (%)	持有份额	占总份额比例 (%)
鹏华双债保利债券 A	75	4,499,119.07	336,141,358.50	99.62	1,292,571.91	0.38
鹏华双债保利债券 B	784	3,539,713.80	2,770,662,436.86	99.84	4,473,183.23	0.16
合计	859	3,623,480.27	3,106,803,795.36	99.81	5,765,755.14	0.19

9.2 期末基金管理人的从业人员持有本基金的情况

项目	份额级别	持有份额总数 (份)	占基金总份额比例 (%)
基金管理人所有从业人员持有本基金	鹏华双债保利债券 A	615,895.34	0.1825
	鹏华双债保利债券 B	44,921.35	0.0016
	合计	660,816.69	0.0212

注：截至本报告期末，本基金管理人从业人员投资、持有本基金符合相关法律法规、中国证监会规定及相关管理制度的规定。

9.3 期末基金管理人的从业人员持有本开放式基金份额总量区间情况

项目	份额级别	持有基金份额总量的数量区间 (万份)
----	------	--------------------

本公司高级管理人员、基金投资和相关部门负责人持有本开放式基金	鹏华双债保利债券 A	10~50
	鹏华双债保利债券 B	0~10
	合计	10~50
本基金基金经理持有本开放式基金	鹏华双债保利债券 A	10~50
	鹏华双债保利债券 B	-
	合计	10~50

注：截至本报告期末，本公司高级管理人员、基金投资和相关部门负责人及本基金的基金经理投资、持有本基金符合相关法律法规、中国证监会规定及相关管理制度的规定。

9.4 期末兼任私募资产管理计划投资经理的基金经理本人及其直系亲属持有本人管理的产品情况

注：无。

§ 10 开放式基金份额变动

单位：份

项目	鹏华双债保利债券 A	鹏华双债保利债券 B
基金合同生效日 (2013年9月18日) 基金份额总额	-	369,346,981.32
本报告期期初基金份额总额	229,202.94	2,483,735,327.55
本报告期基金总申购份额	1,047,142,123.99	1,043,178,730.93
减：本报告期基金总赎回份额	709,937,396.52	751,778,438.39
本报告期基金拆分变动份额	-	-
本报告期末基金份额总额	337,433,930.41	2,775,135,620.09

§ 11 重大事件揭示

11.1 基金份额持有人大会决议

本基金本报告期内无基金份额持有人大会决议。

11.2 基金管理人、基金托管人的专门基金托管部门的重大人事变动

基金管理人的重大人事变动：

报告期内，经公司第六届董事会第三百次会议审议通过，聘任薛华先生担任公司财务负责人，任职日期自 2025 年 11 月 30 日起。

报告期内，公司副总经理高鹏先生不再兼任公司首席信息官。经公司第六届董事会第三百次会议审议通过，聘任聂连杰先生担任公司首席信息官，任职日期自 2025 年 11 月 30 日起。

本公司已将上述变更事项报中国证券监督管理委员会深圳监管局备案。

基金托管人的专门基金托管部门的重大人事变动：

无。

11.3 涉及基金管理人、基金财产、基金托管业务的诉讼

本报告期无涉及对公司运营管理及基金运作产生重大影响的，与本基金管理人、基金财产、基金托管业务相关的诉讼事项。

11.4 基金投资策略的改变

无。

11.5 为基金进行审计的会计师事务所情况

本报告期内未改聘为本基金审计的会计师事务所。本年度应支付给安永华明会计师事务所（特殊普通合伙）审计费用 64,900.00 元，该审计机构已提供审计服务的年限为 2 年。

11.6 管理人、托管人及相关从业人员受调查或处罚等情况

11.6.1 管理人受调查或处罚等情况

注：无。

11.6.2 管理人相关从业人员受调查或处罚等情况

注：无。

11.6.3 托管人受调查或处罚等情况

注：本报告期内，本基金托管人的托管业务部门无受调查或处罚等情况。

11.6.4 托管人相关从业人员受调查或处罚等情况

注：本报告期内，本基金托管人的分管公募基金托管业务的高级管理人员无受调查或处罚等情况。

11.7 基金租用证券公司交易单元的有关情况

11.7.1 基金租用证券公司交易单元进行股票投资及佣金支付情况

金额单位：人民币元

券商名称	交易单	股票交易	应支付该券商的佣金	备注
------	-----	------	-----------	----

	元数量	成交金额	占当期股票成交总额的比例 (%)	佣金	占当期佣金总量的比例 (%)	
华福证券	1	255,788,013.57	35.90	115,333.82	35.90	-
国信证券	2	226,909,409.09	31.85	102,311.98	31.85	-
华泰证券	2	99,281,943.16	13.93	44,766.31	13.93	-
华西证券	1	71,508,889.95	10.04	32,240.44	10.04	-
国盛证券	1	47,133,681.00	6.61	21,252.91	6.62	-
信达证券	1	11,914,854.36	1.67	5,372.36	1.67	-

注：交易单元选择的标准和程序：

1. 根据《公开募集证券投资基金证券交易费用管理规定》（以下简称《规定》），基金管理人制定了相应的管理制度规范交易单元选择的标准和程序。基金管理人负责选择代理本基金证券买卖的证券公司，选择标准包括：财务状况良好，经营行为规范；有完备的合规管理流程和制度，风险控制能力较强；研究、交易等服务能力较强，交易设施能够为投资组合提供有效的交易执行；中国证监会或有权机关规定的其他条件等。

2. 选择程序如下：

- (1) 基金管理人根据上述标准评估并确定选用的证券公司；
- (2) 基金管理人与提供证券交易服务的证券公司签订协议，并办理开立交易账户等事宜；
- (3) 基金管理人定期对证券公司进行评价，依据评价结果选择交易单元。

3. 根据《规定》，自 2024 年 7 月 1 日起，基金管理人管理的被动股票型基金的股票交易佣金费率原则上不得超过市场平均股票交易佣金费率；其他类型基金股票交易佣金费率原则上不得超过市场平均股票交易佣金费率的两倍。

11.7.2 基金租用证券公司交易单元进行其他证券投资的情况

金额单位：人民币元

券商名称	债券交易		债券回购交易		权证交易	
	成交金额	占当期债券成交总额的比例 (%)	成交金额	占当期债券回购成交总额的比例 (%)	成交金额	占当期权证成交总额的比例 (%)
华福证	467,676,50	24.08	48,328,600,0	24.61	-	-

券	5.92		00.00			
国信证 券	1,205,601, 133.90	62.07	108,246,910, 000.00	55.13	-	-
华泰证 券	93,789,018 .16	4.83	12,288,800,0 00.00	6.26	-	-
华西证 券	17,310,571 .74	0.89	17,205,000,0 00.00	8.76	-	-
国盛证 券	123,188,30 5.78	6.34	3,658,500,00 0.00	1.86	-	-
信达证 券	34,634,056 .86	1.78	6,635,000,00 0.00	3.38	-	-

11.8 其他重大事件

序号	公告事项	法定披露方式	法定披露日期
1	鹏华双债保利债券型证券投资基金 2024 年第 4 季度报告	《中国证券报》、基金 管理人网站及/或中国 证监会基金电子披露网 站	2025 年 01 月 21 日
2	鹏华双债保利债券型证券投资基金 2024 年年度报告	《中国证券报》、基金 管理人网站及/或中国 证监会基金电子披露网 站	2025 年 03 月 28 日
3	鹏华双债保利债券型证券投资基金 2025 年第 1 季度报告	《中国证券报》、基金 管理人网站及/或中国 证监会基金电子披露网 站	2025 年 04 月 21 日
4	鹏华双债保利债券型证券投资基金 基金经理变更公告	《中国证券报》、基金 管理人网站及/或中国 证监会基金电子披露网 站	2025 年 04 月 30 日
5	鹏华双债保利债券型证券投资基金 (B 类基金份额) 基金产品资料概要 (更新)	《中国证券报》、基金 管理人网站及/或中国 证监会基金电子披露网 站	2025 年 05 月 08 日
6	鹏华双债保利债券型证券投资基金 (A 类基金份额) 基金产品资料概要 (更新)	《中国证券报》、基金 管理人网站及/或中国 证监会基金电子披露网 站	2025 年 05 月 08 日
7	鹏华双债保利债券型证券投资基金 更新的招募说明书 (2025 年第 1 号)	《中国证券报》、基金 管理人网站及/或中国 证监会基金电子披露网 站	2025 年 05 月 08 日
8	鹏华基金管理有限公司关于暂停客 服电话服务的公告	《中国证券报》、基金 管理人网站及/或中国 证监会基金电子披露网	2025 年 06 月 20 日

		站	
9	鹏华基金管理有限公司关于旗下部分基金参与招商证券股份有限公司申购（含定期定额投资）费率优惠活动的公告	《中国证券报》、基金管理人网站及/或中国证监会基金电子披露网站	2025 年 06 月 30 日
10	鹏华基金管理有限公司关于旗下部分基金参与部分销售机构认购、申购（含定期定额投资）费率优惠活动的公告	《中国证券报》、基金管理人网站及/或中国证监会基金电子披露网站	2025 年 07 月 07 日
11	鹏华基金管理有限公司关于旗下部分基金参与国投证券股份有限公司认购、申购（含定期定额投资）费率优惠活动的公告	《中国证券报》、基金管理人网站及/或中国证监会基金电子披露网站	2025 年 07 月 14 日
12	鹏华双债保利债券型证券投资基金 2025 年第 2 季度报告	《中国证券报》、基金管理人网站及/或中国证监会基金电子披露网站	2025 年 07 月 18 日
13	鹏华基金管理有限公司关于旗下部分基金参与国泰海通证券股份有限公司认购、申购（含定期定额投资）费率优惠活动的公告	《中国证券报》、基金管理人网站及/或中国证监会基金电子披露网站	2025 年 08 月 12 日
14	鹏华双债保利债券型证券投资基金 2025 年中期报告	《中国证券报》、基金管理人网站及/或中国证监会基金电子披露网站	2025 年 08 月 28 日
15	鹏华双债保利债券型证券投资基金更新的招募说明书	《中国证券报》、基金管理人网站及/或中国证监会基金电子披露网站	2025 年 09 月 05 日
16	鹏华双债保利债券型证券投资基金（A 类基金份额）基金产品资料概要（更新）	《中国证券报》、基金管理人网站及/或中国证监会基金电子披露网站	2025 年 09 月 05 日
17	鹏华双债保利债券型证券投资基金（B 类基金份额）基金产品资料概要（更新）	《中国证券报》、基金管理人网站及/或中国证监会基金电子披露网站	2025 年 09 月 05 日
18	鹏华基金管理有限公司关于暂停客服电话服务的公告	《中国证券报》、基金管理人网站及/或中国证监会基金电子披露网站	2025 年 09 月 22 日
19	鹏华基金管理有限公司澄清公告	《中国证券报》、基金管理人网站及/或中国证监会基金电子披露网	2025 年 09 月 29 日

		站	
20	鹏华基金管理有限公司关于旗下部分基金参与国元证券股份有限公司申购（含定期定额投资）费率优惠活动的公告	《中国证券报》、基金管理人网站及/或中国证监会基金电子披露网站	2025 年 10 月 23 日
21	鹏华双债保利债券型证券投资基金 2025 年第 3 季度报告	《中国证券报》、基金管理人网站及/或中国证监会基金电子披露网站	2025 年 10 月 27 日
22	鹏华基金管理有限公司关于新增人民币直销资金专户的公告	《中国证券报》、基金管理人网站及/或中国证监会基金电子披露网站	2025 年 11 月 19 日
23	鹏华基金管理有限公司高级管理人员变更公告	《中国证券报》、基金管理人网站及/或中国证监会基金电子披露网站	2025 年 12 月 02 日
24	鹏华基金管理有限公司高级管理人员变更公告	《中国证券报》、基金管理人网站及/或中国证监会基金电子披露网站	2025 年 12 月 02 日
25	鹏华基金管理有限公司关于调整旗下公募基金风险等级评估方式与标准相关事项的公告	《中国证券报》、基金管理人网站及/或中国证监会基金电子披露网站	2025 年 12 月 18 日
26	鹏华基金管理有限公司澄清公告	《中国证券报》、基金管理人网站及/或中国证监会基金电子披露网站	2025 年 12 月 30 日

注：无。

§ 12 影响投资者决策的其他重要信息

12.1 报告期内单一投资者持有基金份额比例达到或超过 20%的情况

投资者类别	报告期内持有基金份额变化情况					报告期末持有基金情况	
	序号	持有基金份额比例达到或者超过 20%的时间区间	期初份额	申购份额	赎回份额	持有份额	份额占比 (%)
机构	1	20250101~20250319	634,885,540.27	0.00	265,734,000.00	369,151,540.27	11.86
	2	20250101~20250825, 2025	623,975,508.93	0.00	0.00	623,975,508.93	20.05

		0901~202511 19, 20251210 ~20251210, 2 0251216~202 51231					
产品特有风险							
基金份额持有人持有的基金份额所占比例过于集中时，可能会因某单一基金份额持有人大额赎回而引起基金净值剧烈波动，甚至可能引发基金流动性风险，基金管理人可能无法及时变现基金资产以应对基金份额持有人的赎回申请，基金份额持有人可能无法及时赎回持有的全部基金份额。							

注：1、申购份额包含基金申购份额、基金转换入份额、强制调增份额、场内买入份额和红利再投资份额；

2、赎回份额包含基金赎回份额、基金转换出份额、强制调减份额、场内卖出份额。

12.2 影响投资者决策的其他重要信息

无。

§ 13 备查文件目录

13.1 备查文件目录

- （一）《鹏华双债保利债券型证券投资基金基金合同》；
- （二）《鹏华双债保利债券型证券投资基金托管协议》；
- （三）《鹏华双债保利债券型证券投资基金 2025 年年度报告》（原文）。

13.2 存放地点

深圳市福田区福华三路 168 号深圳国际商会中心第 43 层鹏华基金管理有限公司。

13.3 查阅方式

投资者可在基金管理人营业时间内免费查阅，也可按工本费购买复印件，或通过本基金管理人网站（<http://www.phfund.com.cn>）查阅。

投资者对本报告书如有疑问，可咨询本基金管理人鹏华基金管理有限公司，本公司已开通客户服务系统，咨询电话：400-6788-533。

鹏华基金管理有限公司

2026 年 3 月 30 日