

富兰克林国海沪港深成长精选股票型证券
投资基金
2025 年年度报告

2025 年 12 月 31 日

基金管理人：国海富兰克林基金管理有限公司

基金托管人：中国工商银行股份有限公司

送出日期：2026 年 3 月 31 日

§ 1 重要提示及目录

1.1 重要提示

基金管理人的董事会、董事保证本报告所载资料不存在虚假记载、误导性陈述或重大遗漏，并对其内容的真实性、准确性和完整性承担个别及连带的法律责任。本年度报告已经三分之二以上独立董事签字同意，并由董事长签发。

基金托管人中国工商银行股份有限公司根据本基金合同规定，于 2026 年 3 月 27 日复核了本报告中的财务指标、净值表现、利润分配情况、财务会计报告、投资组合报告等内容，保证复核内容不存在虚假记载、误导性陈述或者重大遗漏。

基金管理人承诺以诚实信用、勤勉尽责的原则管理和运用基金资产，但不保证基金一定盈利。

基金的过往业绩并不代表其未来表现。投资有风险，投资者在作出投资决策前应仔细阅读本基金的招募说明书及其更新。

本报告期自 2025 年 1 月 1 日起至 12 月 31 日止。

1.2 目录

§ 1 重要提示及目录	2
1.1 重要提示	2
1.2 目录	3
§ 2 基金简介	5
2.1 基金基本情况	5
2.2 基金产品说明	5
2.3 基金管理人和基金托管人	5
2.4 信息披露方式	6
2.5 其他相关资料	6
§ 3 主要财务指标、基金净值表现及利润分配情况	6
3.1 主要会计数据和财务指标	6
3.2 基金净值表现	7
3.3 过去三年基金的利润分配情况	10
§ 4 管理人报告	11
4.1 基金管理人及基金经理情况	11
4.2 管理人对报告期内本基金运作合规守信情况的说明	12
4.3 管理人对报告期内公平交易情况的专项说明	12
4.4 管理人对报告期内基金的投资策略和业绩表现的说明	13
4.5 管理人对宏观经济、证券市场及行业走势的简要展望	13
4.6 管理人内部有关本基金的监察稽核工作情况	14
4.7 管理人对报告期内基金估值程序等事项的说明	15
4.8 管理人对报告期内基金利润分配情况的说明	15
4.9 报告期内管理人对本基金持有人数或基金资产净值预警情形的说明	15
§ 5 托管人报告	15
5.1 报告期内本基金托管人合规守信情况声明	15
5.2 托管人对报告期内本基金投资运作合规守信、净值计算、利润分配等情况的说明	15
5.3 托管人对本年度报告中财务信息等内容的真实、准确和完整发表意见	15
§ 6 审计报告	15
6.1 审计报告基本信息	15
6.2 审计报告的基本内容	16
§ 7 年度财务报表	17
7.1 资产负债表	17
7.2 利润表	19
7.3 净资产变动表	20
7.4 报表附注	22
§ 8 投资组合报告	54

8.1 期末基金资产组合情况	54
8.2 报告期末按行业分类的股票投资组合	54
8.3 期末按公允价值占基金资产净值比例大小排序的所有股票投资明细	55
8.4 报告期内股票投资组合的重大变动	58
8.5 期末按债券品种分类的债券投资组合	61
8.6 期末按公允价值占基金资产净值比例大小排序的前五名债券投资明细	62
8.7 期末按公允价值占基金资产净值比例大小排序的所有资产支持证券投资明细	62
8.8 报告期末按公允价值占基金资产净值比例大小排序的前五名贵金属投资明细	62
8.9 期末按公允价值占基金资产净值比例大小排序的前五名权证投资明细	62
8.10 本基金投资股指期货的投资政策	62
8.11 报告期末本基金投资的国债期货交易情况说明	62
8.12 投资组合报告附注	63
§ 9 基金份额持有人信息	63
9.1 期末基金份额持有人户数及持有人结构	63
9.2 期末基金管理人的从业人员持有本基金的情况	64
9.3 期末基金管理人的从业人员持有本开放式基金份额总量区间情况	64
§ 10 开放式基金份额变动	64
§ 11 重大事件揭示	64
11.1 基金份额持有人大会决议	64
11.2 基金管理人、基金托管人的专门基金托管部门的重大人事变动	64
11.3 涉及基金管理人、基金财产、基金托管业务的诉讼	65
11.4 基金投资策略的改变	65
11.5 为基金进行审计的会计师事务所情况	65
11.6 管理人、托管人及相关从业人员受调查或处罚等情况	65
11.7 基金租用证券公司交易单元的有关情况	65
11.8 其他重大事件	67
§ 12 影响投资者决策的其他重要信息	69
12.1 报告期内单一投资者持有基金份额比例达到或超过 20%的情况	69
12.2 影响投资者决策的其他重要信息	69
§ 13 备查文件目录	69
13.1 备查文件目录	69
13.2 存放地点	69
13.3 查阅方式	69

§ 2 基金简介

2.1 基金基本情况

基金名称	富兰克林国海沪港深成长精选股票型证券投资基金	
基金简称	国富沪港深成长精选股票	
基金主代码	001605	
基金运作方式	契约型开放式	
基金合同生效日	2016 年 1 月 20 日	
基金管理人	国海富兰克林基金管理有限公司	
基金托管人	中国工商银行股份有限公司	
报告期末基金份额总额	504,492,090.60 份	
基金合同存续期	不定期	
下属分级基金的基金简称	国富沪港深成长精选股票 A	国富沪港深成长精选股票 C
下属分级基金的交易代码	001605	017946
报告期末下属分级基金的份额总额	443,119,461.12 份	61,372,629.48 份

2.2 基金产品说明

投资目标	本基金主要投资于具有持续成长潜力和核心竞争优势的上市公司的股票，在有效控制风险的基础上，力求实现基金资产的长期稳定增值。
投资策略	<p>本基金根据各类证券风险收益特征的相对变化，适度地调整确定基金资产在股票、债券及现金等大类资产的分配比例。</p> <p>本基金根据宏观经济周期、国家产业政策、行业景气度和行业竞争格局等因素进行深入分析，结合行业盈利趋势预测、行业整体估值水平和市场特征等，进行综合的行业投资价值评估。</p> <p>对于境内和香港市场的股票，本基金通过自下而上的个股精选策略，从行业发展前景、成长速度、成长质量、成长驱动因素这四个维度对企业的可持续成长能力进行评估。</p> <p>本基金通过对宏观经济、货币政策、财政政策、资金流动性等影响市场利率的主要因素进行深入研究，结合新券发行情况，综合分析市场利率和信用利差的变动趋势，采取久期调整、收益率曲线配置和券种配置等积极投资策略，把握债券市场投资机会，以获取稳健的投资收益。</p> <p>本基金也可进行股指期货、资产支持证券、及中小企业私募债投资。</p>
业绩比较基准	85%×沪深 300 指数收益率+15%×中债国债总指数收益率（全价）
风险收益特征	本基金为股票型基金，其预期收益及预期风险水平高于混合型基金、债券型基金及货币市场基金，属于较高风险收益特征的证券投资基金。

2.3 基金管理人和基金托管人

项目	基金管理人	基金托管人
名称	国海富兰克林基金管理有限公司	中国工商银行股份有限公司
信息披露 姓名	储丽莉	郭明

负责人	联系电话	021-3855 5555	(010) 66105799
	电子邮箱	service@ftsfund.com	custody@icbc.com.cn
客户服务电话		400-700-4518、9510-5680 和 021-38789555	95588
传真		021-6888 3050	(010) 66105798
注册地址		南宁高新区中国-东盟企业总部基地三期综合楼 A 座 17 层 1707 室	北京市西城区复兴门内大街 55 号
办公地址		上海市浦东新区世纪大道 8 号上海国金中心二期 9 层	北京市西城区复兴门内大街 55 号
邮政编码		200120	100140
法定代表人		刘峻	廖林

2.4 信息披露方式

本基金选定的信息披露报纸名称	上海证券报
登载基金年度报告正文的管理人互联网网址	www.ftsfund.com
基金年度报告备置地点	基金管理人和基金托管人的住所

2.5 其他相关资料

项目	名称	办公地址
会计师事务所	安永华明会计师事务所（特殊普通合伙）	北京市东城区东长安街 1 号东方广场安永大楼 17 层
注册登记机构	国海富兰克林基金管理有限公司	上海市浦东新区世纪大道 8 号上海国金中心二期 9 层

§ 3 主要财务指标、基金净值表现及利润分配情况

3.1 主要会计数据和财务指标

金额单位：人民币元

3.1.1 期间数据和指标	2025 年		2024 年		2023 年	2023 年 3 月 24 日（增设 C 类份额日）-2023 年 12 月 31 日
	国富沪港深成长精选股票 A	国富沪港深成长精选股票 C	国富沪港深成长精选股票 A	国富沪港深成长精选股票 C	国富沪港深成长精选股票 A	国富沪港深成长精选股票 C
本期已实现收益	252,697,496.11	25,362,400.02	106,727,745.57	3,179,713.05	-314,597,988.41	-3,089,035.79
本期利润	292,452,739.32	27,642,991.84	135,383,486.63	3,315,345.86	-392,532,718.77	-3,573,966.64
加权平均基金份额本期利润	0.5874	0.6256	0.1926	0.2273	-0.3957	-0.3541

本期加权平均净值利润率	32.85%	33.74%	13.59%	15.88%	-24.56%	-23.16%
本期基金份额净值增长率	40.92%	40.36%	13.24%	12.33%	-23.84%	-21.68%
3.1.2 期末数据和指标	2025 年末		2024 年末		2023 年末	
期末可供分配利润	179,823,730.88	23,365,931.47	-61,545,905.86	-2,809,587.94	-211,304,031.27	-2,045,332.35
期末可供分配基金份额利润	0.4058	0.3807	-0.1166	-0.1277	-0.2924	-0.2962
期末基金资产净值	944,540,765.56	128,874,356.22	798,734,767.13	32,926,764.69	965,287,105.28	9,197,602.00
期末基金份额净值	2.1316	2.0999	1.5126	1.4961	1.3358	1.3319
3.1.3 累计期末指标	2025 年末		2024 年末		2023 年末	
基金份额累计净值增长率	113.16%	23.49%	51.26%	-12.02%	33.58%	-21.68%

注：1、上述财务指标采用的计算公式，详见证监会发布的证券投资基金信息披露编报规则一第 1 号《主要财务指标的计算及披露》。

2、本期已实现收益指基金本期利息收入、投资收益、其他收入（不含公允价值变动收益）扣除相关费用和信用减值损失后的余额，本期利润为本期已实现收益加上本期公允价值变动收益。

3、期末可供分配利润，采用期末资产负债表中未分配利润与未分配利润中已实现部分的孰低数（为期末余额，不是当期发生数）。

4、上述基金业绩指标不包括持有人交易基金的各项费用，例如，开放式基金的申购赎回费等，计入费用后实际收益要低于所列数字。

5、本基金自 2023 年 3 月 24 日起增设 C 类份额。

6、根据 2023 年 3 月 24 日发布的相关公告，本基金于 2023 年 3 月 24 日起将基金份额净值计算保留位数从小数点后三位变更为小数点后四位，小数点后第五位四舍五入。

3.2 基金净值表现

3.2.1 基金份额净值增长率及其与同期业绩比较基准收益率的比较

国富沪港深成长精选股票 A

阶段	份额净值增长率①	份额净值增长率标准差	业绩比较基准收益	业绩比较基准收益率标	①—③	②—④
----	----------	------------	----------	------------	-----	-----

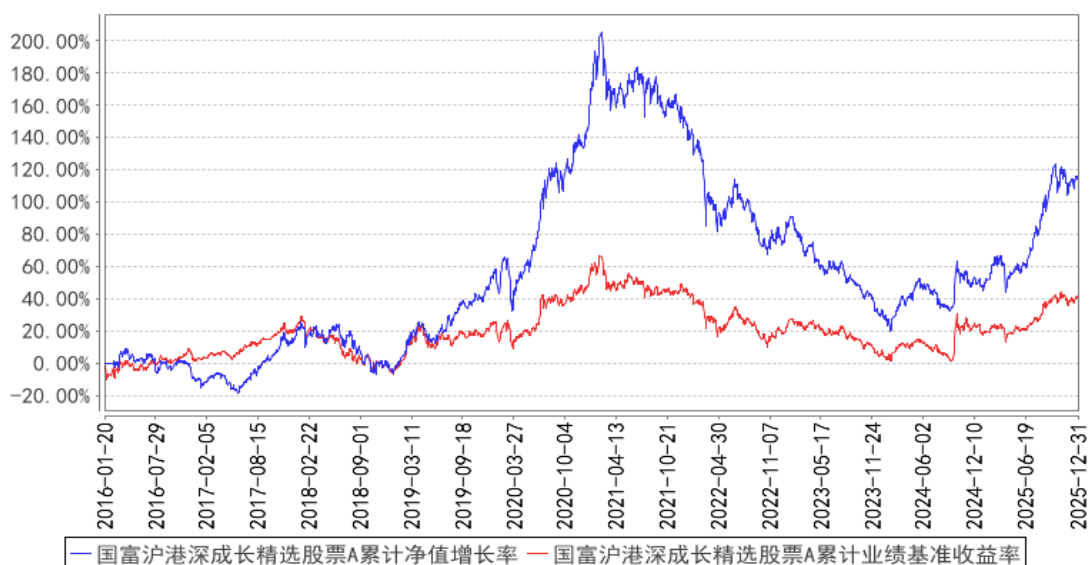
		②	率③	准差④		
过去三个月	-3.45%	1.38%	-0.24%	0.81%	-3.21%	0.57%
过去六个月	28.56%	1.24%	14.49%	0.77%	14.07%	0.47%
过去一年	40.92%	1.30%	14.57%	0.81%	26.35%	0.49%
过去三年	21.53%	1.16%	18.20%	0.90%	3.33%	0.26%
过去五年	-15.35%	1.28%	-7.32%	0.96%	-8.03%	0.32%
自基金合同生效起至今	113.16%	1.29%	40.78%	0.99%	72.38%	0.30%

国富沪港深成长精选股票 C

阶段	份额净值增长率①	份额净值增长率标准差②	业绩比较基准收益率③	业绩比较基准收益率标准差④	①-③	②-④
过去三个月	-3.55%	1.38%	-0.24%	0.81%	-3.31%	0.57%
过去六个月	28.30%	1.24%	14.49%	0.77%	13.81%	0.47%
过去一年	40.36%	1.30%	14.57%	0.81%	25.79%	0.49%
自增设C类份额至今	23.49%	1.16%	14.27%	0.92%	9.22%	0.24%

3.2.2 自基金合同生效以来基金份额累计净值增长率变动及其与同期业绩比较基准收益率变动的比较

国富沪港深成长精选股票A累计净值增长率与同期业绩比较基准收益率的历史走势图



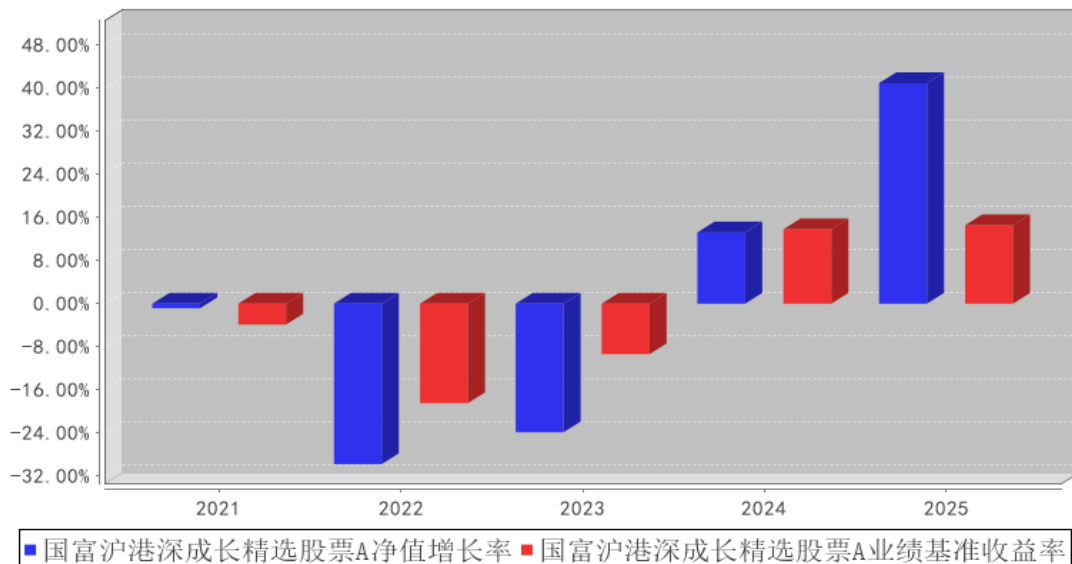
国富沪港深成长精选股票C累计净值增长率与同期业绩比较基准收益率的历史走势对比图



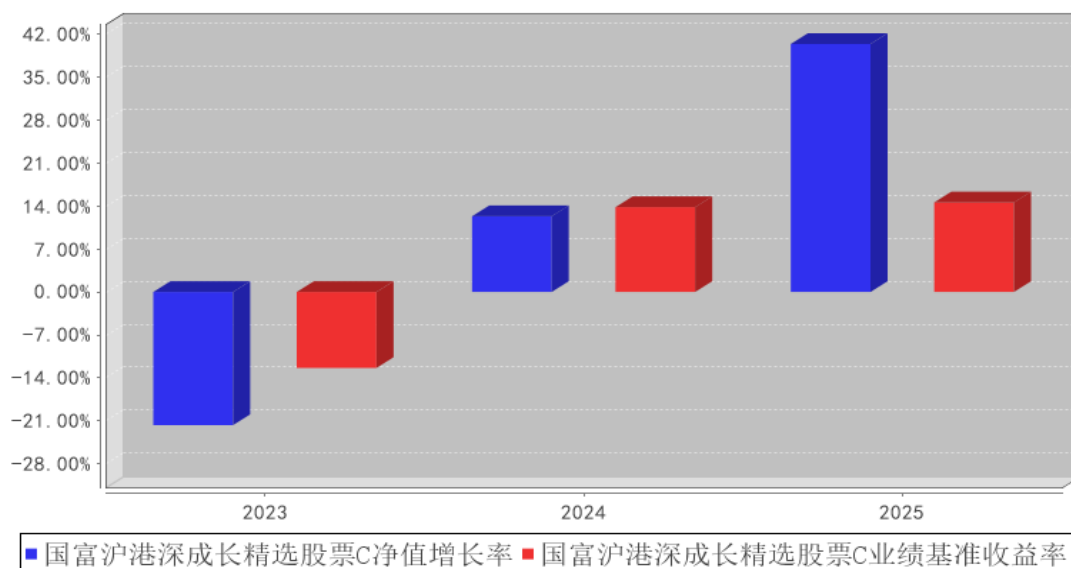
注：本基金的基金合同生效日为 2016 年 1 月 20 日，并于 2023 年 3 月 24 日增设 C 类份额。本基金在 6 个月建仓期结束时，各项投资比例符合基金合同约定。

3.2.3 过去五年基金每年净值增长率及其与同期业绩比较基准收益率的比较

国富沪港深成长精选股票A基金每年净值增长率与同期业绩比较基准收益率的对比图



国富沪港深成长精选股票C基金每年净值增长率与同期业绩比较基准收益率的对比图



注：本基金的基金合同生效日为 2016 年 1 月 20 日，并于 2023 年 3 月 24 日增设 C 类份额，故 C 类份额 2023 年业绩为首个估值日至年底而非全年的业绩。

3.3 过去三年基金的利润分配情况

单位：人民币元

国富沪港深成长精选股票 A

年度	每 10 份基金份额分红数	现金形式发放总额	再投资形式发放总额	年度利润分配合计	备注
2025 年	-	-	-	-	-
2024 年	-	-	-	-	-
2023 年	-	-	-	-	-
合计	-	-	-	-	-

国富沪港深成长精选股票 C

年度	每 10 份基金份额分红数	现金形式发放总额	再投资形式发放总额	年度利润分配合计	备注
2025 年	-	-	-	-	-
2024 年	-	-	-	-	-
2023 年	-	-	-	-	-
合计	-	-	-	-	-

注：本基金自 2023 年 3 月 24 日起增设 C 类份额。

§ 4 管理人报告

4.1 基金管理人及基金经理情况

4.1.1 基金管理人及其管理基金的经验

国海富兰克林基金管理有限公司成立于 2004 年 11 月，由国海证券股份有限公司和富兰克林邓普顿投资集团全资子公司邓普顿国际股份有限公司共同出资组建，国海证券股份有限公司持有 51% 的股份，邓普顿国际股份有限公司持有 49% 的股份。目前公司注册资本 2.2 亿元人民币。

国海证券股份有限公司是国内 A 股市场第 16 家上市券商，是拥有全业务牌照，营业网点遍布中国主要城市的全国性综合类证券公司。富兰克林邓普顿投资集团是世界知名基金管理公司，在全球市场具备超过 75 年的投资管理经验。国海富兰克林基金管理有限公司引进富兰克林邓普顿投资集团享誉全球的投资机制、研究平台和风险控制体系，借助国海证券股份有限公司的综合业务优势，力争成为国内一流的基金管理公司。

国海富兰克林基金管理有限公司具有丰富的基金管理经验，截至 2025 年 12 月末，公司旗下合计管理 50 只公募基金产品。

4.1.2 基金经理（或基金经理小组）及基金经理助理简介

姓名	职务	任本基金的基金经理（助理）期限		证券从业年限	说明
		任职日期	离任日期		
徐成	公司 QDII 投资总监，国富亚洲机会股票 (QDII) 基金、国富大中华精选混合 (QDII) 基金、国富美元债一年持有期债券 (QDII) 基金、国富沪港深成长精选股票基金、国富估值优势混合基金、国富全球科技互联混合 (QDII) 基金及国富港股通远见价值混合基金的基金经理	2017 年 7 月 8 日	-	19 年	徐成先生，CFA，朴茨茅斯大学（英国）金融决策分析硕士。历任永丰金证券（亚洲）有限公司上海办事处研究员，新加坡东京海上国际资产管理有限公司上海办事处研究员、高级研究员、首席代表，国海富兰克林基金管理有限公司 QDII 投资副总监。截至本报告期末任国海富兰克林基金管理有限公司 QDII 投资总监，国富亚洲机会股票 (QDII) 基金、国富大中华精选混合 (QDII) 基金、国富美元债一年持有期债券 (QDII) 基金、国富沪港深成长精选股票基金、国富估值优势混合基金、国富全球科技互联混合 (QDII) 基金及国富港股通远见价值混合基金的基金经理。

注：1. 表中“任职日期”和“离任日期”分别指根据公司决定确定的聘任日期和解聘日期，其中，首任基金经理的“任职日期”为基金合同生效日。

2. 表中“证券从业年限”的计算标准为该名员工从事过的所有诸如基金、证券、投资等相关金融领域的工作年限的总和。

4.2 管理人对报告期内本基金运作合规守信情况的说明

报告期内，本基金管理人严格遵守《中华人民共和国证券投资基金法》及其他有关法律、法规和《富兰克林国海沪港深成长精选股票型证券投资基金基金合同》的规定，本着诚实信用、勤勉尽责的原则管理和运用基金资产，在严格控制风险的基础上，为基金份额持有人谋求最大利益，无损害基金份额持有人利益的行为。基金投资组合符合有关法律、法规的规定及基金合同的约定。

4.3 管理人对报告期内公平交易情况的专项说明

4.3.1 公平交易制度和控制方法

公司建立了《公平交易管理制度》，确保公司旗下投资组合能够得到公平对待，避免各种投资组合之间的利益输送行为。我们主要从如下几个方面对公平交易进行控制：

1. 在研究信息共享方面，投资研究等部门通过定期的例会沟通机制，就相关议题进行讨论；公司建立了统一的研究平台，研究报告信息通过研究平台进行发布。
2. 建立投资对象备选库，股票及债券的入库需要由研究报告支持作为依据，并经过相关领导审批；建立研究报告的定期更新机制。
3. 在投资决策方面，公司在各类资产管理业务之间建立防火墙，确保业务隔离及人员隔离，同时各投资组合经理投资决策保持独立。
4. 公司对所有投资组合的交易指令实行集中交易，公司在交易系统中设置公平交易功能，按照时间优先、价格优先的原则执行各账户所有指令；公司建立和完善了对债券一级市场申购、非公开发行股票申购等交易分配制度，以确保相关投资组合能够得到公平对待。
5. 公司建立了《同日反向交易管理办法》，通过事前审批来对反向交易进行事前控制。公司每季度对不同时间窗下公司管理的不同投资组合同向交易的交易价差进行分析。
6. 公司定期对公平交易执行情况进行监察稽核，并在监察稽核定期报告中做专项说明。公司也会在各投资组合的定期报告中，披露公平交易制度执行情况及异常交易行为专项说明。

4.3.2 公平交易制度的执行情况

报告期内公司严格执行《公平交易管理制度》，明确了公平交易的原则和目标，制订了实现公平交易的具体措施，并在技术上按照公平交易原则实现了严格的交易公平分配。

报告期末，公司共管理了五十只公募基金及十只专户产品。统计所有投资组合分投资类别（股

票、债券)过去连续 4 个季度内在不同时间窗口 (T=1、T=3 和 T=5) 存在同向交易价差的样本,并对差价率均值、交易价格占优比率、t 值、贡献率等指标进行分析,报告期内公司未发现不同投资组合间通过价差交易进行利益输送的行为。

4.3.3 异常交易行为的专项说明

公司按照《异常交易监控与报告制度》,系统划分了异常交易的类型、异常交易的界定标准、异常交易的识别程序,制订了异常交易的监控办法,并规范了异常交易的分析、报告制度。公司严格按照《异常交易监控与报告制度》和《同日反向交易管理办法》对异常交易进行监控。报告期内,公司不同投资组合之间未发生同日反向交易且成交较少的单边交易量超过该证券当日成交量的 5%的情况,经公司检查和分析未发现异常情况。

4.4 管理人对报告期内基金的投资策略和业绩表现的说明

4.4.1 报告期内基金投资策略和运作分析

2025 年,港股市场涨势强劲,恒生指数上涨 27.77%;A 股市场方面,沪深 300 指数上涨 17.66%。从板块表现来看,科技、互联网、创新药、新消费、有色以及大制造板块表现突出。而地产和能源等行业指数则相对滞后,在市场的板块轮动中暂处下风。

本基金全年基本维持均衡偏成长的策略,相对看好数字经济、硬科技、医药和消费,同时也配置了公共事业、上游资源等板块。我们认为,数字经济板块未来增长空间较大、目前估值相对较低、盈利有望逐步复苏;硬科技板块更多地受益于 AI 的运用、技术含量较高且有较高的准入门槛;医药板块在新药研发方面有所突破,政策也给予了较多的支持;消费行业,供给创造需求,中国品牌的崛起以及潮玩 IP 出海给行业带来新气象;公共事业未来几年盈利相对较为稳定,股息率较高;上游资源板块则更多地受益于需求改善、估值相对偏低。

4.4.2 报告期内基金的业绩表现

截至 2025 年 12 月 31 日,本基金 A 类份额净值为 2.1316 元,本报告期内份额净值上涨 40.92%,同期业绩基准上涨 14.57%,跑赢业绩比较基准 26.35%。本基金 C 类份额净值为 2.0999 元,本报告期内份额净值上涨 40.36%,同期业绩基准上涨 14.57%,跑赢业绩比较基准 25.79%。

4.5 管理人对宏观经济、证券市场及行业走势的简要展望

展望 2026 年,我们秉持着谨慎乐观的态度来看待港股和 A 股市场,这主要基于以下几方面:

一、宏观政策

2026 年,货币与财政政策有望继续深度协同,聚焦高质量发展。扩大内需、稳定地产及资本市场或仍是政策核心。同时,凭借制造业的核心优势,预计出口在 2025 年的高基数下仍将保持稳健增长,为经济提供坚实支撑。

二、企业盈利

随着利好政策的持续发酵，2026 年企业盈利有望实现进一步回升。具备核心竞争力的领军企业——尤其在科技细分领域、生物医药、新消费、互联网及中高端自动化机械行业——或将展现出显著的业绩弹性。

三、流动性

2025 年美联储三次降息共 75 个基点，CPI 已降至 11 月的 2.7%。尽管关税与移民政策带来扰动，但能源价格的回落及经济就业压力，使得市场预期 2026 年降息幅度可能超预期。结合美联储通过短期国债操作投放流动性，以及南下资金的持续加仓，港股流动性环境或将进一步改善。国内大概率将会延续降息降准的大方向，总体流动继续向好。

四、估值角度

相较于美、日、欧等市场，港股和 A 股估值仍处于显著洼地，存在巨大的修复潜力。中国不仅拥有全球第二的 GDP 规模，更在 AI、制造、潮玩 IP 等领域涌现出一批具备全球竞争力的企业。中长期看，这些优质资产的投资价值尚未被充分挖掘。此外，在低利率环境下，高股息资产作为“避险港湾”的稀缺性或将进一步凸显。

总之，我们认为港股和 A 股在 2026 年可能是估值重塑与结构性机遇并进的一年，有望延续震荡上行态势。本基金将关注以下主线：数字经济、硬科技、消费与医药、大金融、有色金属及出口导向型标的，积极挖掘具有内生增长潜力的个股，把握结构性投资先机。本基金将继续按照基金合同及相关法律法规要求，努力做好基金投资工作，争取未来更好的长期投资收益。

4.6 管理人内部有关本基金的监察稽核工作情况

报告期内，本基金管理人进一步梳理完善内部相关规章制度及业务流程，严格开展对基金相关法律文件和对外宣传资料的合规审核，积极加强对各部门、各主要运作环节的风险监控，并通过定期稽核和专项稽核，及时发现需要完善的业务环节，并落实措施。报告期内，本基金管理人特别关注基金投资研究交易、市场销售以及运营的合法合规和风险控制，对保护投资者利益涉及的各项业务环节以及信息技术安全开展了专项自查和采取控制措施。同时，本基金管理人开展多层次的员工合规教育和日常提示等措施，强化员工风控意识，努力营造合规经营文化。此外，本基金管理人依照规定，及时向董事会报送监察稽核报告。

报告期内，本基金管理人所管理的基金整体运作合法合规，保障了基金份额持有人的合法权益。本基金管理人将继续深入分析和识别市场变化和潜在风险，积极采取措施，加强事前、事中和事后的内部控制，提高监察稽核工作的科学性和有效性。

4.7 管理人对报告期内基金估值程序等事项的说明

本公司在报告期内有效控制基金估值流程，按照相关法律法规的规定设有投资资产估值委员会（简称“估值委员会”），并已制订了《投资产品估值管理办法》。估值委员会审核和决定投资资产估值的相关事务，确保基金估值的公允、合理，保证估值未被歪曲以免对基金持有人产生不利影响。报告期内相关基金估值政策由托管银行进行复核。公司估值委员会由总经理或其任命者负责，成员包括投研、风险控制、监察稽核、交易、基金核算方面的部门主管，相关人员均具有丰富的证券投资基金行业从业经验和专业能力。基金经理如认为估值有被歪曲或有失公允的情况，应向估值委员会报告并提出相关意见和建议。各方不存在任何重大利益冲突，一切以投资者利益最大化为最高准则。

4.8 管理人对报告期内基金利润分配情况的说明

截至本报告期末，根据基金合同和相关法律法规的规定，本基金无应分配但尚未分配的利润。

4.9 报告期内管理人对本基金持有人数或基金资产净值预警情形的说明

无。

§ 5 托管人报告

5.1 报告期内本基金托管人遵规守信情况声明

本报告期内，本基金托管人在对本基金的托管过程中，严格遵守《证券投资基金法》及其他法律法规和基金合同的有关规定，不存在任何损害基金份额持有人利益的行为，完全尽职尽责地履行了基金托管人应尽的义务。

5.2 托管人对报告期内本基金投资运作遵规守信、净值计算、利润分配等情况的说明

本报告期内，本基金的管理人——国海富兰克林基金管理有限公司在本基金的投资运作、基金资产净值计算、基金份额申购赎回价格计算、基金费用开支等问题上，托管人未发现损害基金份额持有人利益的行为。

5.3 托管人对本年度报告中财务信息等内容的真实、准确和完整发表意见

本托管人依法对国海富兰克林基金管理有限公司编制和披露的本基金 2025 年年度报告中财务指标、净值表现、利润分配情况、财务会计报告、投资组合报告等内容进行了核查，以上内容真实、准确和完整。

§ 6 审计报告

6.1 审计报告基本信息

财务报表是否经过审计	是
------------	---

审计意见类型	标准无保留意见
审计报告编号	安永华明（2026）审字第 70070421_B08 号

6.2 审计报告的基本内容

审计报告标题	审计报告
审计报告收件人	富兰克林国海沪港深成长精选股票型证券投资基金全体基金份额持有人
审计意见	<p>我们审计了富兰克林国海沪港深成长精选股票型证券投资基金的财务报表，包括 2025 年 12 月 31 日的资产负债表，2025 年度的利润表、净资产变动表以及相关财务报表附注。</p> <p>我们认为，后附的富兰克林国海沪港深成长精选股票型证券投资基金的财务报表在所有重大方面按照企业会计准则的规定编制，公允反映了富兰克林国海沪港深成长精选股票型证券投资基金 2025 年 12 月 31 日的财务状况以及 2025 年度的经营成果和净资产变动情况。</p>
形成审计意见的基础	<p>我们按照中国注册会计师审计准则的规定执行了审计工作。审计报告的“注册会计师对财务报表审计的责任”部分进一步阐述了我们在这些准则下的责任。按照《中国注册会计师独立性准则第 1 号——财务报表审计和审阅业务对独立性的要求》和中国注册会计师职业道德守则，我们独立于富兰克林国海沪港深成长精选股票型证券投资基金，并履行了职业道德方面的其他责任。我们在审计中遵循了对公众利益实体审计的独立性要求。我们相信，我们获取的审计证据是充分、适当的，为发表审计意见提供了基础。</p>
其他信息	<p>富兰克林国海沪港深成长精选股票型证券投资基金管理层对其他信息负责。其他信息包括年度报告中涵盖的信息，但不包括财务报表和我们的审计报告。</p> <p>我们对财务报表发表的审计意见不涵盖其他信息，我们也不对其他信息发表任何形式的鉴证结论。</p> <p>结合我们对财务报表的审计，我们的责任是阅读其他信息，在此过程中，考虑其他信息是否与财务报表或我们在审计过程中了解到的情况存在重大不一致或者似乎存在重大错报。</p> <p>基于我们已执行的工作，如果我们确定其他信息存在重大错报，我们应当报告该事实。在这方面，我们无任何事项需要报告。</p>
管理层和治理层对财务报表的责任	<p>管理层负责按照企业会计准则的规定编制财务报表，使其实现公允反映，并设计、执行和维护必要的内部控制，以使财务报表不存在由于舞弊或错误导致的重大错报。</p> <p>在编制财务报表时，管理层负责评估富兰克林国海沪港深成长精选股票型证券投资基金的持续经营能力，披露与持续经营相关的事项（如适用），并运用持续经营假设，除非计划进行清算、终止运营或别无其他现实的选择。</p> <p>治理层负责监督富兰克林国海沪港深成长精选股票型证券投资基金的财务报告过程。</p>
注册会计师对财务报表审计的责	我们的目标是对财务报表整体是否不存在由于舞弊或错误导

任	<p>致的重大错报获取合理保证，并出具包含审计意见的审计报告。合理保证是高水平的保证，但并不能保证按照审计准则执行的审计在某一重大错报存在时总能发现。错报可能由于舞弊或错误导致，如果合理预期错报单独或汇总起来可能影响财务报表使用者依据财务报表作出的经济决策，则通常认为错报是重大的。</p> <p>在按照审计准则执行审计工作的过程中，我们运用职业判断，并保持职业怀疑。同时，我们也执行以下工作：</p> <p>(1) 识别和评估由于舞弊或错误导致的财务报表重大错报风险，设计和实施审计程序以应对这些风险，并获取充分、适当的审计证据，作为发表审计意见的基础。由于舞弊可能涉及串通、伪造、故意遗漏、虚假陈述或凌驾于内部控制之上，未能发现由于舞弊导致的重大错报的风险高于未能发现由于错误导致的重大错报的风险。</p> <p>(2) 了解与审计相关的内部控制，以设计恰当的审计程序，但目的并非对内部控制的有效性发表意见。</p> <p>(3) 评价管理层选用会计政策的恰当性和作出会计估计及相关披露的合理性。</p> <p>(4) 对管理层使用持续经营假设的恰当性得出结论。同时，根据获取的审计证据，就可能导致对富兰克林国海沪港深成长精选股票型证券投资基金持续经营能力产生重大疑虑的事项或情况是否存在重大不确定性得出结论。如果我们得出结论认为存在重大不确定性，审计准则要求我们在审计报告中提请报表使用者注意财务报表中的相关披露；如果披露不充分，我们应当发表非无保留意见。我们的结论基于截至审计报告日可获得的信息。然而，未来的事项或情况可能导致富兰克林国海沪港深成长精选股票型证券投资基金不能持续经营。</p> <p>(5) 评价财务报表的总体列报（包括披露）、结构和内容，并评价财务报表是否公允反映相关交易和事项。</p> <p>我们与治理层就计划的审计范围、时间安排和重大审计发现等事项进行沟通，包括沟通我们在审计中识别出的值得关注的内部控制缺陷。</p>
会计师事务所的名称	安永华明会计师事务所（特殊普通合伙）
注册会计师的姓名	费泽旭 彭雅琳
会计师事务所的地址	北京市东城区东长安街1号东方广场安永大楼17层
审计报告日期	2026年3月27日

§ 7 年度财务报表

7.1 资产负债表

会计主体：富兰克林国海沪港深成长精选股票型证券投资基金

报告截止日：2025年12月31日

单位：人民币元

资产	附注号	本期末 2025 年 12 月 31 日	上年度末 2024 年 12 月 31 日
资产:			
货币资金	7.4.7.1	15,327,123.39	68,914,476.59
结算备付金		19,485,949.68	8,087,709.93
存出保证金		317,648.45	422,844.85
交易性金融资产	7.4.7.2	1,054,709,195.95	806,305,419.64
其中: 股票投资		999,478,141.43	763,095,103.37
基金投资		-	-
债券投资		55,231,054.52	43,210,316.27
资产支持证券投资		-	-
贵金属投资		-	-
其他投资		-	-
衍生金融资产	7.4.7.3	-	-
买入返售金融资产	7.4.7.4	-	-
债权投资	7.4.7.5	-	-
其中: 债券投资		-	-
资产支持证券投资		-	-
其他投资		-	-
其他债权投资	7.4.7.6	-	-
其他权益工具投资	7.4.7.7	-	-
应收清算款		6,224,899.44	14,710,063.81
应收股利		383,600.00	230,412.80
应收申购款		252,005.85	118,875.53
递延所得税资产		-	-
其他资产	7.4.7.8	-	-
资产总计		1,096,700,422.76	898,789,803.15
负债和净资产	附注号	本期末 2025 年 12 月 31 日	上年度末 2024 年 12 月 31 日
负债:			
短期借款		-	-
交易性金融负债		-	-
衍生金融负债	7.4.7.3	-	-
卖出回购金融资产款		-	-
应付清算款		13,106,702.54	57,843,143.42
应付赎回款		7,845,473.49	7,244,826.55
应付管理人报酬		1,124,253.87	858,953.52
应付托管费		187,375.66	143,158.92
应付销售服务费		43,998.96	11,293.61
应付投资顾问费		-	-
应交税费		-	-
应付利润		-	-
递延所得税负债		-	-

其他负债	7.4.7.9	977,496.46	1,026,895.31
负债合计		23,285,300.98	67,128,271.33
净资产：			
实收基金	7.4.7.10	504,492,090.60	550,070,062.64
其他综合收益	7.4.7.11	-	-
未分配利润	7.4.7.12	568,923,031.18	281,591,469.18
净资产合计		1,073,415,121.78	831,661,531.82
负债和净资产总计		1,096,700,422.76	898,789,803.15

注：报告截止日 2025 年 12 月 31 日，基金份额总额 504,492,090.60 份，其中国富沪港深成长精选股票 A 基金份额净值 2.1316 元，基金份额总额 443,119,461.12 份；国富沪港深成长精选股票 C 基金份额净值 2.0999 元，基金份额总额 61,372,629.48 份。

7.2 利润表

会计主体：富兰克林国海沪港深成长精选股票型证券投资基金

本报告期：2025 年 1 月 1 日至 2025 年 12 月 31 日

单位：人民币元

项目	附注号	本期 2025 年 1 月 1 日至 2025 年 12 月 31 日	上年度可比期间 2024 年 1 月 1 日至 2024 年 12 月 31 日
一、营业总收入		334,286,355.45	153,299,648.96
1. 利息收入		219,710.05	454,635.16
其中：存款利息收入	7.4.7.13	218,821.63	401,360.26
债券利息收入		-	-
资产支持证券利息收入		-	-
买入返售金融资产收入		888.42	53,274.90
其他利息收入		-	-
2. 投资收益（损失以“-”填列）		291,552,536.12	122,408,322.25
其中：股票投资收益	7.4.7.14	277,671,769.98	102,525,988.95
基金投资收益		-	-
债券投资收益	7.4.7.15	345,888.98	863,751.36
资产支持证券投资	7.4.7.16	-	-
收益			
贵金属投资收益	7.4.7.17	-	-
衍生工具收益	7.4.7.18	-	-
股利收益	7.4.7.19	13,534,877.16	19,018,581.94
其他投资收益		-	-
3. 公允价值变动收益（损失以“-”号填列）	7.4.7.20	42,035,835.03	28,791,373.87
4. 汇兑收益（损失以“-”		-	-

号填列)			
5. 其他收入 (损失以“-”号填列)	7.4.7.21	478,274.25	1,645,317.68
减: 二、营业总支出		14,190,624.29	14,600,816.47
1. 管理人报酬	7.4.10.2.1	11,677,532.69	12,237,894.60
2. 托管费	7.4.10.2.2	1,946,255.52	2,039,649.13
3. 销售服务费	7.4.10.2.3	325,392.60	83,604.63
4. 投资顾问费		-	-
5. 利息支出		-	-
其中: 卖出回购金融资产支出		-	-
6. 信用减值损失	7.4.7.22	-	-
7. 税金及附加		0.03	-
8. 其他费用	7.4.7.23	241,443.45	239,668.11
三、利润总额 (亏损总额以“-”号填列)		320,095,731.16	138,698,832.49
减: 所得税费用		-	-
四、净利润 (净亏损以“-”号填列)		320,095,731.16	138,698,832.49
五、其他综合收益的税后净额		-	-
六、综合收益总额		320,095,731.16	138,698,832.49

7.3 净资产变动表

会计主体: 富兰克林国海沪港深成长精选股票型证券投资基金

本报告期: 2025 年 1 月 1 日至 2025 年 12 月 31 日

单位: 人民币元

项目	本期 2025 年 1 月 1 日至 2025 年 12 月 31 日			
	实收基金	其他综合收益	未分配利润	净资产合计
一、上期期末净资产	550,070,062.64	-	281,591,469.18	831,661,531.82
加: 会计政策变更	-	-	-	-
前期差错更正	-	-	-	-
其他	-	-	-	-
二、本期期初净资产	550,070,062.64	-	281,591,469.18	831,661,531.82
三、本期增减变动额 (减少以“-”号填列)	-45,577,972.04	-	287,331,562.00	241,753,589.96
(一)、综合收益总额	-	-	320,095,731.16	320,095,731.16
(二)、本期基金份额交	-45,577,972.04	-	-32,764,169.16	-78,342,141.20

易产生的净资产变动数 (净资产减少以“-”号填列)				
其中: 1. 基金申购款	226,677,008.91	-	195,028,473.89	421,705,482.80
2. 基金赎回款	-272,254,980.95	-	-227,792,643.05	-500,047,624.00
(三)、本期向基金份额持有人分配利润产生的净资产变动(净资产减少以“-”号填列)	-	-	-	-
(四)、其他综合收益结转留存收益	-	-	-	-
四、本期期末净资产	504,492,090.60	-	568,923,031.18	1,073,415,121.78
项目	上年度可比期间 2024 年 1 月 1 日至 2024 年 12 月 31 日			
	实收基金	其他综合收益	未分配利润	净资产合计
一、上期期末净资产	729,546,389.85	-	244,938,317.43	974,484,707.28
加: 会计政策变更	-	-	-	-
前期差错更正	-	-	-	-
其他	-	-	-	-
二、本期期初净资产	729,546,389.85	-	244,938,317.43	974,484,707.28
三、本期增减变动额(减少以“-”号填列)	-179,476,327.21	-	36,653,151.75	-142,823,175.46
(一)、综合收益总额	-	-	138,698,832.49	138,698,832.49
(二)、本期基金份额交易产生的净资产变动数 (净资产减少以“-”号填列)	-179,476,327.21	-	-102,045,680.74	-281,522,007.95
其中: 1. 基金申购款	298,650,572.80	-	122,665,796.16	421,316,368.96
2. 基金赎回款	-478,126,900.01	-	-224,711,476.90	-702,838,376.91
(三)、本期向基金份额持有人分配利润产生的净资产变动(净资产减少以“-”号填列)	-	-	-	-

(四)、其他综合收益结转留存收益	-	-	-	-
四、本期期末净资产	550,070,062.64	-	281,591,469.18	831,661,531.82

报表附注为财务报表的组成部分。

本报告 7.1 至 7.4 财务报表由下列负责人签署：

<u>徐荔蓉</u>	<u>于意</u>	<u>肖燕</u>
基金管理人负责人	主管会计工作负责人	会计机构负责人

7.4 报表附注

7.4.1 基金基本情况

富兰克林国海沪港深成长精选股票型证券投资基金(以下简称“本基金”)经中国证券监督管理委员会(以下简称“中国证监会”)证监许可[2015]1338号《关于准予富兰克林国海沪港深成长精选股票型证券投资基金注册的批复》核准,由国海富兰克林基金管理有限公司依照《中华人民共和国证券投资基金法》和《富兰克林国海沪港深成长精选股票型证券投资基金基金合同》负责公开募集。本基金为契约型开放式,存续期限不定,首次募集期间为2015年12月21日至2016年1月15日,首次设立募集不包括认购资金利息共募集259,377,419.75元,业经普华永道中天会计师事务所(特殊普通合伙)普华永道中天验字(2016)第074号验资报告予以验证。经向中国证监会备案,《富兰克林国海沪港深成长精选股票型证券投资基金基金合同》于2016年1月20日正式生效,基金合同生效日的基金份额总额为259,399,120.47份基金份额,其中认购资金利息折合21,700.72份基金份额。本基金的基金管理人为国海富兰克林基金管理有限公司,基金托管人为中国工商银行股份有限公司。

根据本基金的基金管理人国海富兰克林基金管理有限公司于2023年3月24日发布的《国海富兰克林基金管理有限公司关于旗下富兰克林国海沪港深成长精选股票型证券投资基金增设C类基金份额、修改基金份额净值精度并修改法律文件的公告》以及更新后的《富兰克林国海沪港深成长精选股票型证券投资基金基金合同》的有关规定,自2023年3月24日起,本基金增设C类基金份额。本基金根据是否收取申购费和销售服务费,将基金份额分为不同的类别。在投资人申购基金时收取申购费用,并不再从本类别基金资产中计提销售服务费的基金份额,称为A类基金份额;在投资人申购基金时不收取申购费用,而从本类别基金资产中计提销售服务费的基金份额,称为C类基金份额。本基金A类和C类基金份额分别设置基金代码,由于基金费用的不同,本基金A类基金份额和C类基金份额将分别计算基金份额净值,计算公式为计算日各类别基金资产净

值除以计算日发售在外的该类别基金份额总数。

根据《中华人民共和国证券投资基金法》和《富兰克林国海沪港深成长精选股票型证券投资基金基金合同》的有关规定，本基金的投资范围为具有良好流动性的金融工具，包括国内依法发行上市的股票(包括主板、中小板、创业板及其他经中国证监会核准上市的股票、存托凭证)、债券(包括国债、央行票据、金融债券、企业债券、公司债券、中期票据、短期融资券、超短期融资券、次级债券、政府支持机构债、政府支持债券、地方政府债、中小企业私募债券、可转换债券(含可分离交易可转换债券)及其他经中国证监会允许投资的债券或票据)、债券回购、银行存款(包括协议存款、定期存款及其他银行存款)、货币市场工具、权证、资产支持证券、股指期货以及法律法规或中国证监会允许基金投资的其他金融工具(但须符合中国证监会相关规定)。本基金可根据法律法规和监管机构的规定投资沪港通允许投资的在香港联合交易所上市的股票(包括恒生综合大型股指数的成份股、恒生综合中型股指数的成份股和同时在香港联合交易所、上海证券交易所上市的 A+H 股，其中前述指数成分股内发行人同时在上海证券交易所以外的内地证券交易所上市的 H 股除外。如港股通的股票范围增加、减少或变更，本基金的投资范围将根据有关法律法规作相应调整)。本基金的投资组合比例为：股票资产(含存托凭证)投资比例为基金资产的 80%-95%；债券、货币市场工具、现金、资产支持证券以及法律法规或中国证监会允许投资的其他金融工具投资比例为基金资产的 5%-20%，其中，每个交易日日终在扣除股指期货合约需缴纳的交易保证金后，现金(不包括结算备付金、存出保证金、应收申购款等)或到期日在一年以内的政府债券的比例合计不低于基金资产净值的 5%；权证投资比例不得超过基金资产净值的 3%；投资于香港市场的股票比例不超过基金资产的 50%。本基金的业绩比较基准为： $85\% \times$ 沪深 300 指数收益率 $+15\% \times$ 中债国债总指数收益率(全价)。

本财务报表由本基金的基金管理人国海富兰克林基金管理有限公司于 2026 年 3 月 27 日批准报出。

7.4.2 会计报表的编制基础

本财务报表系按照财政部颁布的《企业会计准则——基本准则》以及其后颁布及修订的具体会计准则、解释以及《资产管理产品相关会计处理规定》和其他相关规定(统称“企业会计准则”)编制，同时，在信息披露和估值方面，也参考了中国证监会颁布的《中国证券监督管理委员会关于证券投资基金估值业务的指导意见》、《公开募集证券投资基金信息披露管理办法》、《证券投资基金信息披露内容与格式准则》第 2 号《年度报告的内容与格式》、《证券投资基金信息披露编报规则》第 3 号《会计报表附注的编制及披露》、《证券投资基金信息披露 XBRL 模板第 3 号〈年度报告和中期报告〉》以及中国证监会和中国证券投资基金业协会颁布的其他相关规定。

本财务报表以本基金持续经营为基础列报。

7.4.3 遵循企业会计准则及其他有关规定的声明

本财务报表符合企业会计准则的要求，真实、完整地反映了本基金于 2025 年 12 月 31 日的财务状况以及 2025 年度的经营成果和净资产变动情况。

7.4.4 重要会计政策和会计估计

7.4.4.1 会计年度

本基金会计年度采用公历年度，即每年自 1 月 1 日起至 12 月 31 日止。

7.4.4.2 记账本位币

本基金记账本位币和编制本财务报表所采用的货币均为人民币。除有特别说明外，均以人民币元为单位表示。

7.4.4.3 金融资产和金融负债的分类

金融工具是指形成本基金的金融资产（或负债），并形成其他单位的金融负债（或资产）或权益工具的合同。

(1) 金融资产分类

本基金的金融资产于初始确认时根据管理金融资产的业务模式和金融资产的合同现金流量特征分类为：以公允价值计量且其变动计入当期损益的金融资产、以摊余成本计量的金融资产；

(2) 金融负债分类

本基金的金融负债于初始确认时分类为：以公允价值计量且其变动计入当期损益的金融负债、以摊余成本计量的金融负债。

7.4.4.4 金融资产和金融负债的初始确认、后续计量和终止确认

本基金于成为金融工具合同的一方时确认一项金融资产或金融负债。

划分为以公允价值计量且其变动计入当期损益的金融资产和金融负债，以及不作为有效套期工具的衍生工具，按照取得时的公允价值作为初始确认金额，相关的交易费用在发生时计入当期损益；

划分为以摊余成本计量的金融资产和金融负债，按照取得时的公允价值作为初始确认金额，相关交易费用计入其初始确认金额；

对于以公允价值计量且其变动计入当期损益的金融资产，采用公允价值进行后续计量，所有公允价值变动计入当期损益；

对于以摊余成本计量的金融资产，采用实际利率法确认利息收入，其终止确认、修改或减值产生的利得或损失，均计入当期损益；

本基金以预期信用损失为基础，对以摊余成本计量的金融资产进行减值处理并确认损失准备。对于不含重大融资成分的应收款项，本基金运用简化计量方法，按照相当于整个存续期内的预期信用损失金额计量损失准备。除上述采用简化计量方法以外的金融资产，本基金在每个估值日评估其信用风险自初始确认后是否已经显著增加，如果信用风险自初始确认后未显著增加，处于第一阶段，本基金按照相当于未来 12 个月内预期信用损失的金额计量损失准备，并按照账面余额和实际利率计算利息收入；如果信用风险自初始确认后已显著增加但尚未发生信用减值的，处于第二阶段，本基金按照相当于整个存续期内预期信用损失的金额计量损失准备，并按照账面余额和实际利率计算利息收入；如果初始确认后发生信用减值的，处于第三阶段，本基金按照相当于整个存续期内预期信用损失的金额计量损失准备，并按照摊余成本和实际利率计算利息收入；

本基金在每个估值日评估相关金融工具的信用风险自初始确认后是否已显著增加。本基金以单项金融工具或者具有相似信用风险特征的金融工具组合为基础，通过比较金融工具在估值日发生违约的风险与在初始确认日发生违约的风险，以确定金融工具预计存续期内发生违约风险的变化情况；

本基金计量金融工具预期信用损失的方法反映的因素包括：通过评价一系列可能的结果而确定的无偏概率加权平均金额、货币时间价值，以及在估值日无须付出不必要的额外成本或努力即可获得的有关过去事项、当前状况以及未来经济状况预测的合理且有依据的信息；

当对金融资产预期未来现金流量具有不利影响的一项或多项事件发生时，该金融资产成为已发生信用减值的金融资产；

当本基金不再合理预期能够全部或部分收回金融资产合同现金流量时，本基金直接减记该金融资产的账面余额；

当收取该金融资产现金流量的合同权利终止，或该收取金融资产现金流量的权利已转移，且符合金融资产转移的终止确认条件的，金融资产将终止确认；

本基金已将金融资产所有权上几乎所有的风险和报酬转移给转入方的，终止确认该金融资产；保留了金融资产所有权上几乎所有的风险和报酬的，不终止确认该金融资产；本基金既没有转移也没有保留金融资产所有权上几乎所有的风险和报酬的，分别下列情况处理：放弃了对该金融资产控制的，终止确认该金融资产并确认产生的资产和负债；未放弃对该金融资产控制的，按照其继续涉入所转移金融资产的程度确认有关金融资产，并相应确认有关负债。

对于以公允价值计量且其变动计入当期损益的金融负债（含交易性金融负债和衍生金融负债），按照公允价值进行后续计量，所有公允价值变动均计入当期损益。对于以摊余成本计量的金融负债，采用实际利率法，按照摊余成本进行后续计量。如果金融负债的责任已履行、撤销或届

满，则对金融负债进行终止确认。

7.4.4.5 金融资产和金融负债的估值原则

公允价值，是指市场参与者在计量日发生的有序交易中，出售一项资产所能收到或者转移一项负债所需支付的价格。本基金以公允价值计量相关资产或负债，假定出售资产或者转移负债的有序交易在相关资产或负债的主要市场进行；不存在主要市场的，本基金假定该交易在相关资产或负债的最有利市场进行。主要市场（或最有利市场）是本基金在计量日能够进入的交易市场。本基金采用市场参与者在对该资产或负债定价时为实现其经济利益最大化所使用的假设。

在财务报表中以公允价值计量或披露的资产和负债，根据对公允价值计量整体而言具有重要意义的最低层次输入值，确定所属的公允价值层次：第一层次输入值，在计量日能够取得的相同资产或负债在活跃市场上未经调整的报价；第二层次输入值，除第一层次输入值外相关资产或负债直接或间接可观察的输入值；第三层次输入值，相关资产或负债的不可观察输入值。

每个资产负债表日，本基金对在财务报表中确认的持续以公允价值计量的资产和负债进行重新评估，以确定是否在公允价值计量层次之间发生转换。

本基金持有的以公允价值计量且其变动计入当期损益的金融资产和金融负债按如下原则确定公允价值并进行估值：

(1) 存在活跃市场的金融工具，按照估值日能够取得的相同资产或负债在活跃市场上未经调整的报价作为公允价值；估值日无报价且最近交易日后未发生影响公允价值计量的重大事件的，应采用最近交易日的报价确定公允价值。有充足证据表明估值日或最近交易日的报价不能真实反映公允价值的，应对报价进行调整，确定公允价值。

与上述投资品种相同，但具有不同特征的，应以相同资产或负债的公允价值为基础，并在估值技术中考虑不同特征因素的影响。特征是指对资产出售或使用的限制等，如果该限制是针对资产持有者的，那么在估值技术中不应将该限制作为特征考虑。此外，基金管理人不应考虑因大量持有相关资产或负债所产生的溢价或折价；

(2) 不存在活跃市场的金融工具，应采用在当前情况下适用并且有足够可利用数据和其他信息支持的估值技术确定公允价值。采用估值技术确定公允价值时，应优先使用可观察输入值，只有在无法取得相关资产或负债可观察输入值或取得不切实可行的情况下，才使用不可观察输入值；

(3) 如有确凿证据表明按上述方法进行估值不能客观反映其公允价值的，基金管理人可根据具体情况与基金托管人商定后，按最能反映公允价值的方法估值；

(4) 如有新增事项，按国家最新规定估值。

7.4.4.6 金融资产和金融负债的抵销

当本基金具有抵销已确认金融资产和金融负债的法定权利，且该种法定权利现在是可执行的，同时本基金计划以净额结算或同时变现该金融资产和清偿该金融负债时，金融资产和金融负债以相互抵销后的金额在资产负债表内列示。除此以外，金融资产和金融负债在资产负债表内分别列示，不予相互抵销。

7.4.4.7 实收基金

实收基金为对外发行的基金份额总额所对应的金额。由于申购和赎回引起的实收基金变动分别于基金申购确认日及基金赎回确认日确认。上述申购和赎回分别包括基金转换所引起的转入基金的实收基金增加和转出基金的实收基金减少。

7.4.4.8 损益平准金

损益平准金包括已实现损益平准金和未实现损益平准金。已实现损益平准金指在申购或赎回基金份额时，申购或赎回款项中包含的按累计未分配的已实现收益/（损失）占基金净资产比例计算的金额。未实现损益平准金指在申购或赎回基金份额时，申购或赎回款项中包含的按累计未实现利得/（损失）占基金净资产比例计算的金额。损益平准金于基金申购确认日或基金赎回确认日确认。

未实现损益平准金与已实现损益平准金均在“损益平准金”科目中核算，并于期末全额转入“未分配利润/（累计亏损）”。

7.4.4.9 收入/（损失）的确认和计量

(1) 存款利息收入按存款的本金与适用的利率逐日计提的金额入账。若提前支取定期存款，按协议规定的利率及持有期重新计算存款利息收入，并根据提前支取所实际收到的利息收入与账面已确认的利息收入的差额确认利息损失，列入利息收入减项，存款利息收入以净额列示；

(2) 交易性金融资产在买入/卖出的成交日发生的交易费用，计入投资收益；

债券投资和资产支持证券投资持有期间，按证券票面价值与票面利率或内含票面利率或合同利率计算的金额扣除适用情况下的相关税费后的净额确认为投资收益，在证券实际持有期内逐日计提；

处置交易性金融资产的投资收益于成交日确认，并按成交金额与该交易性金融资产的账面余额的差额扣除适用情况下的相关税费后的净额入账，同时转出已确认的公允价值变动收益；

(3) 股利收益于除息日确认，并按发行人宣告的分红派息比例计算的金额扣除适用情况下的相关税费后的净额入账；

(4) 处置衍生工具的投资收益于成交日确认，并按处置衍生工具成交金额与其成本的差额扣除

适用情况下的相关税费后的净额入账，同时转出已确认的公允价值变动收益；

(5) 买入返售金融资产收入，按实际利率法确认利息收入，在回购期内逐日计提；

(6) 公允价值变动收益系本基金持有的以公允价值计量且其变动计入当期损益的金融资产、以公允价值计量且其变动计入当期损益的金融负债等公允价值变动形成的应计入当期损益的利得或损失；

(7) 其他收入在本基金履行了基金合同中的履约义务，即在客户取得服务控制权时确认收入。

7.4.4.10 费用的确认和计量

本基金的管理人报酬和托管费等费用按照权责发生制原则，在本基金接受相关服务的期间计入当期损益。

以摊余成本计量的金融负债在持有期间确认的利息支出按实际利率法计算，实际利率法与直线法差异较小的则按直线法计算。

7.4.4.11 基金的收益分配政策

本基金同一类别的每一基金份额享有同等分配权。本基金收益以现金形式分配，但基金份额持有人可选择现金红利或将现金红利按分红除权日的基金份额净值自动转为基金份额进行再投资。若期末未分配利润中的未实现部分为正数，包括基金经营活动产生的未实现损益以及基金份额交易产生的未实现平准金等，则期末可供分配利润的金额为期末未分配利润中的已实现部分；若期末未分配利润的未实现部分为负数，则期末可供分配利润的金额为期末未分配利润，即已实现部分相抵未实现部分后的余额。

经宣告的拟分配基金收益于分红除权日从净资产转出。

7.4.4.12 外币交易

外币交易按交易发生日的即期汇率将外币金额折算为人民币金额。

以公允价值计量的外币非货币性项目，于估值日采用估值日的即期汇率折算为人民币，所产生的折算差额直接计入公允价值变动损益科目。

7.4.4.13 分部报告

经营分部是指本基金内同时满足下列条件的组成部分：

- (1) 该组成部分能够在日常活动中产生收入、发生费用；
- (2) 能够定期评价该组成部分的经营成果，以决定向其配置资源、评价其业绩；
- (3) 能够取得该组成部分的财务状况、经营成果和现金流量等有关会计信息。

如果两个或多个经营分部具有相似的经济特征，并且满足一定条件的，则合并为一个经营分部。

本基金目前以一个经营分部运作，不需要进行分部报告的披露。

7.4.4.14 其他重要的会计政策和会计估计

本基金本报告期无其他重要的会计政策和会计估计。

7.4.5 会计政策和会计估计变更以及差错更正的说明

7.4.5.1 会计政策变更的说明

本基金本报告期无会计政策变更。

7.4.5.2 会计估计变更的说明

本基金本报告期无会计估计变更。

7.4.5.3 差错更正的说明

本基金本报告期无须说明的会计差错更正。

7.4.6 税项

(1) 印花税

经国务院批准，财政部、国家税务总局研究决定，自 2008 年 4 月 24 日起，调整证券（股票）交易印花税税率，由原先的 3‰调整为 1‰；根据财政部、税务总局公告 2023 年第 39 号《关于减半征收证券交易印花税的公告》的规定，自 2023 年 8 月 28 日起，证券交易印花税实施减半征收；

经国务院批准，财政部、国家税务总局研究决定，自 2008 年 9 月 19 日起，调整由出让方按证券（股票）交易印花税税率缴纳印花税，受让方不再征收，税率不变。

(2) 增值税

根据财政部、国家税务总局财税[2016]36 号文《关于全面推开营业税改征增值税试点的通知》的规定，经国务院批准，自 2016 年 5 月 1 日起在全国范围内全面推开营业税改征增值税试点，金融业纳入试点范围，由缴纳营业税改为缴纳增值税。对证券投资基金（封闭式证券投资基金，开放式证券投资基金）管理人运用基金买卖股票、债券的转让收入免征增值税；国债、地方政府债利息收入以及金融同业往来利息收入免征增值税；存款利息收入不征收增值税；

根据财政部、国家税务总局财税[2016]46 号文《关于进一步明确全面推开营改增试点金融业有关政策的通知》的规定，金融机构开展的质押式买入返售金融商品业务及持有政策性金融债券取得的利息收入属于金融同业往来利息收入；

根据财政部、国家税务总局财税[2016]70 号文《关于金融机构同业往来等增值税政策的补充通知》的规定，金融机构开展的买断式买入返售金融商品业务、同业存款、同业存单以及持有金融债券取得的利息收入属于金融同业往来利息收入；

根据财政部、国家税务总局财税[2016]140 号文《关于明确金融、房地产开发、教育辅助服

务等增值税政策的通知》的规定，本基金运营过程中发生的增值税应税行为，以本基金的基金管理人为增值税纳税人；

根据财政部、国家税务总局财税[2017]56号文《关于资管产品增值税有关问题的通知》的规定，证券投资基金的基金管理人运营证券投资基金过程中发生的增值税应税行为，暂适用简易计税方法，按照3%的征收率缴纳增值税。对证券投资基金在2018年1月1日前运营过程中发生的增值税应税行为，未缴纳增值税的，不再缴纳；已缴纳增值税的，已纳税额从证券投资基金的基金管理人以后月份的增值税应纳税额中抵减。增值税应税行为的销售额根据财政部、国家税务总局财税[2017]90号文《关于租入固定资产进项税额抵扣等增值税政策的通知》的规定确定；

根据财政部、国家税务总局公告2025年第4号《关于国债等债券利息收入增值税政策的公告》，自2025年8月8日起，对在该日期之后（含当日）新发行的国债、地方政府债券、金融债券的利息收入，恢复征收增值税。对在该日期之前已发行的国债、地方政府债券、金融债券（包含在2025年8月8日之后续发行的部分）的利息收入，继续免征增值税直至债券到期。

（3） 城市维护建设税、教育费附加、地方教育附加

根据《中华人民共和国城市维护建设税法》、《征收教育费附加的暂行规定（2011年修订）》及相关地方教育附加的征收规定，凡缴纳消费税、增值税、营业税的单位和个人，都应当依照规定缴纳城市维护建设税、教育费附加（除按照相关规定缴纳农村教育事业费附加的单位外）及地方教育附加。

（4） 企业所得税

根据财政部、国家税务总局财税[2004]78号文《关于证券投资基金税收政策的通知》的规定，自2004年1月1日起，对证券投资基金（封闭式证券投资基金，开放式证券投资基金）管理人运用基金买卖股票、债券的差价收入，继续免征企业所得税；

根据财政部、国家税务总局财税[2008]1号文《关于企业所得税若干优惠政策的通知》的规定，对证券投资基金从证券市场中取得的收入，包括买卖股票、债券的差价收入，股权的股息、红利收入，债券的利息收入及其他收入，暂不征收企业所得税。

（5） 个人所得税

根据财政部、国家税务总局财税[2008]132号文《财政部、国家税务总局关于储蓄存款利息所得有关个人所得税政策的通知》的规定，自2008年10月9日起，对储蓄存款利息所得暂免征收个人所得税；

根据财政部、国家税务总局、中国证监会财税[2012]85号文《关于实施上市公司股息红利差别化个人所得税政策有关问题的通知》的规定，自2013年1月1日起，证券投资基金从公开发行

和转让市场取得的上市公司股票，持股期限在 1 个月以内（含 1 个月）的，其股息红利所得全额计入应纳税所得额；持股期限在 1 个月以上至 1 年（含 1 年）的，暂减按 50% 计入应纳税所得额；持股期限超过 1 年的，暂减按 25% 计入应纳税所得额。上述所得统一适用 20% 的税率计征个人所得税；

根据财政部、国家税务总局、中国证监会财税[2015]101 号文《关于上市公司股息红利差别化个人所得税政策有关问题的通知》的规定，自 2015 年 9 月 8 日起，证券投资基金从公开发行和转让市场取得的上市公司股票，持股期限超过 1 年的，股息红利所得暂免征收个人所得税。

(6) 境外投资

本基金运作过程中涉及的境外投资的税项问题，根据财政部、国家税务总局、中国证监会财税[2014]81 号文《关于沪港股票市场交易互联互通机制试点有关税收政策的通知》、财税[2016]127 号文《关于深港股票市场交易互联互通机制试点有关税收政策的通知》及其他境内外相关税务法规的规定和实务操作执行。

7.4.7 重要财务报表项目的说明

7.4.7.1 货币资金

单位：人民币元

项目	本期末 2025 年 12 月 31 日	上年度末 2024 年 12 月 31 日
活期存款	15,327,123.39	68,914,476.59
等于：本金	15,323,711.06	68,911,438.79
加：应计利息	3,412.33	3,037.80
减：坏账准备	-	-
定期存款	-	-
等于：本金	-	-
加：应计利息	-	-
减：坏账准备	-	-
其中：存款期限 1 个月以内	-	-
存款期限 1-3 个月	-	-
存款期限 3 个月以上	-	-
其他存款	-	-
等于：本金	-	-
加：应计利息	-	-
减：坏账准备	-	-
合计	15,327,123.39	68,914,476.59

7.4.7.2 交易性金融资产

单位：人民币元

项目	本期末 2025 年 12 月 31 日			
	成本	应计利息	公允价值	公允价值变动
股票	934,781,356.57	-	999,478,141.43	64,696,784.86
贵金属投资-金交所黄金合约	-	-	-	-
债券	交易所市场	320,074.52	55,231,054.52	30,286.02
	银行间市场	-	-	-
	合计	320,074.52	55,231,054.52	30,286.02
资产支持证券	-	-	-	-
基金	-	-	-	-
其他	-	-	-	-
合计	934,781,356.57	320,074.52	1,054,709,195.95	64,727,070.88
项目	上年度末 2024 年 12 月 31 日			
	成本	应计利息	公允价值	公允价值变动
股票	740,277,279.35	-	763,095,103.37	22,817,824.02
贵金属投资-金交所黄金合约	-	-	-	-
债券	交易所市场	776,396.27	43,210,316.27	-126,588.17
	银行间市场	-	-	-
	合计	776,396.27	43,210,316.27	-126,588.17
资产支持证券	-	-	-	-
基金	-	-	-	-
其他	-	-	-	-
合计	740,277,279.35	776,396.27	806,305,419.64	22,691,235.85

7.4.7.3 衍生金融资产/负债

7.4.7.3.1 衍生金融资产/负债期末余额

无。

7.4.7.3.2 期末基金持有的期货合约情况

无。

7.4.7.3.3 期末基金持有的黄金衍生品情况

无。

7.4.7.4 买入返售金融资产

7.4.7.4.1 各项买入返售金融资产期末余额

无。

7.4.7.4.2 期末买断式逆回购交易中取得的债券

无。

7.4.7.4.3 按预期信用损失一般模型计提减值准备的说明

无。

7.4.7.5 债权投资

7.4.7.5.1 债权投资情况

无。

7.4.7.5.2 债权投资减值准备计提情况

无。

7.4.7.6 其他债权投资

7.4.7.6.1 其他债权投资情况

无。

7.4.7.6.2 其他债权投资减值准备计提情况

无。

7.4.7.7 其他权益工具投资

7.4.7.7.1 其他权益工具投资情况

无。

7.4.7.7.2 报告期末其他权益工具投资情况

无。

7.4.7.8 其他资产

无。

7.4.7.9 其他负债

单位：人民币元

项目	本期末 2025年12月31日	上年度末 2024年12月31日
应付券商交易单元保证金	-	-
应付赎回费	4,160.36	901.13
应付证券出借违约金	-	-
应付交易费用	783,836.10	836,494.18
其中：交易所市场	783,836.10	836,494.18

银行间市场	-	-
应付利息	-	-
审计费用	65,000.00	65,000.00
信息披露费	120,000.00	120,000.00
债券账户维护费	4,500.00	4,500.00
合计	977,496.46	1,026,895.31

7.4.7.10 实收基金

金额单位：人民币元

国富沪港深成长精选股票 A

项目	本期 2025年1月1日至2025年12月31日	
	基金份额（份）	账面金额
上年度末	528,061,239.00	528,061,239.00
本期申购	173,591,714.09	173,591,714.09
本期赎回（以“-”号填列）	-258,533,491.97	-258,533,491.97
基金拆分/份额折算前	-	-
基金拆分/份额折算调整	-	-
本期申购	-	-
本期赎回（以“-”号填列）	-	-
本期末	443,119,461.12	443,119,461.12

国富沪港深成长精选股票 C

项目	本期 2025年1月1日至2025年12月31日	
	基金份额（份）	账面金额
上年度末	22,008,823.64	22,008,823.64
本期申购	53,085,294.82	53,085,294.82
本期赎回（以“-”号填列）	-13,721,488.98	-13,721,488.98
基金拆分/份额折算前	-	-
基金拆分/份额折算调整	-	-
本期申购	-	-
本期赎回（以“-”号填列）	-	-
本期末	61,372,629.48	61,372,629.48

注：申购含红利再投、转换入份额；赎回含转换出份额。

7.4.7.11 其他综合收益

无。

7.4.7.12 未分配利润

单位：人民币元

国富沪港深成长精选股票 A

项目	已实现部分	未实现部分	未分配利润合计
上年度末	-61,545,905.86	332,219,433.99	270,673,528.13
本期期初	-61,545,905.86	332,219,433.99	270,673,528.13

本期利润	252,697,496.11	39,755,243.21	292,452,739.32
本期基金份额交易产生的变动数	-11,327,859.37	-50,377,103.64	-61,704,963.01
其中：基金申购款	19,258,477.58	133,798,000.61	153,056,478.19
基金赎回款	-30,586,336.95	-184,175,104.25	-214,761,441.20
本期已分配利润	-	-	-
本期末	179,823,730.88	321,597,573.56	501,421,304.44

国富沪港深成长精选股票 C

项目	已实现部分	未实现部分	未分配利润合计
上年度末	-2,809,587.94	13,727,528.99	10,917,941.05
本期期初	-2,809,587.94	13,727,528.99	10,917,941.05
本期利润	25,362,400.02	2,280,591.82	27,642,991.84
本期基金份额交易产生的变动数	813,119.39	28,127,674.46	28,940,793.85
其中：基金申购款	3,630,665.95	38,341,329.75	41,971,995.70
基金赎回款	-2,817,546.56	-10,213,655.29	-13,031,201.85
本期已分配利润	-	-	-
本期末	23,365,931.47	44,135,795.27	67,501,726.74

7.4.7.13 存款利息收入

单位：人民币元

项目	本期	上年度可比期间
	2025年1月1日至2025年12月31日	2024年1月1日至2024年12月31日
活期存款利息收入	175,383.81	250,043.82
定期存款利息收入	-	-
其他存款利息收入	-	-
结算备付金利息收入	42,123.05	139,520.49
其他	1,314.77	11,795.95
合计	218,821.63	401,360.26

7.4.7.14 股票投资收益

7.4.7.14.1 股票投资收益项目构成

单位：人民币元

项目	本期	上年度可比期间
	2025年1月1日至2025年12月31日	2024年1月1日至2024年12月31日
股票投资收益——买卖股票差价收入	277,671,769.98	102,525,988.95
股票投资收益——赎回差价收入	-	-
股票投资收益——申购差价收入	-	-
股票投资收益——证券	-	-

出借差价收入		
合计	277,671,769.98	102,525,988.95

7.4.7.14.2 股票投资收益——买卖股票差价收入

单位：人民币元

项目	本期 2025年1月1日至2025年12月31日	上年度可比期间 2024年1月1日至2024年12月31日
卖出股票成交总额	3,988,187,377.70	4,447,255,574.83
减：卖出股票成本总额	3,701,085,578.13	4,333,095,968.19
减：交易费用	9,430,029.59	11,633,617.69
买卖股票差价收入	277,671,769.98	102,525,988.95

7.4.7.15 债券投资收益

7.4.7.15.1 债券投资收益项目构成

单位：人民币元

项目	本期 2025年1月1日至2025年12月31日	上年度可比期间 2024年1月1日至2024年12月31日
债券投资收益——利息收入	663,027.17	1,032,949.50
债券投资收益——买卖债券（债转股及债券到期兑付）差价收入	-317,138.19	-169,198.14
债券投资收益——赎回差价收入	-	-
债券投资收益——申购差价收入	-	-
合计	345,888.98	863,751.36

7.4.7.15.2 债券投资收益——买卖债券差价收入

单位：人民币元

项目	本期 2025年1月1日至2025年12月31日	上年度可比期间 2024年1月1日至2024年12月31日
卖出债券（债转股及债券到期兑付）成交总额	120,838,763.30	86,867,941.05
减：卖出债券（债转股及债券到期兑付）成本总额	119,409,922.19	85,518,928.14
减：应计利息总额	1,745,979.30	1,518,211.05
减：交易费用	-	-

买卖债券差价收入	-317,138.19	-169,198.14
----------	-------------	-------------

7.4.7.16 资产支持证券投资收益

7.4.7.16.1 资产支持证券投资收益项目构成

无。

7.4.7.16.2 资产支持证券投资收益——买卖资产支持证券差价收入

无。

7.4.7.17 贵金属投资收益

7.4.7.17.1 贵金属投资收益项目构成

无。

7.4.7.17.2 贵金属投资收益——买卖贵金属差价收入

无。

7.4.7.18 衍生工具收益

7.4.7.18.1 衍生工具收益——买卖权证差价收入

无。

7.4.7.18.2 衍生工具收益——其他投资收益

无。

7.4.7.19 股利收益

单位：人民币元

项目	本期	上年度可比期间
	2025年1月1日至2025年12月31日	2024年1月1日至2024年12月31日
股票投资产生的股利收益	13,534,877.16	19,018,581.94
其中：证券出借权益补偿收入	-	-
基金投资产生的股利收益	-	-
合计	13,534,877.16	19,018,581.94

7.4.7.20 公允价值变动收益

单位：人民币元

项目名称	本期	上年度可比期间
	2025年1月1日至2025年12月31日	2024年1月1日至2024年12月31日
1. 交易性金融资产	42,035,835.03	28,791,373.87
股票投资	41,878,960.84	28,821,447.73
债券投资	156,874.19	-30,073.86

资产支持证券投资	-	-
基金投资	-	-
贵金属投资	-	-
其他	-	-
2. 衍生工具	-	-
权证投资	-	-
3. 其他	-	-
减：应税金融商品公允价值变动产生的预估增值税	-	-
合计	42,035,835.03	28,791,373.87

7.4.7.21 其他收入

单位：人民币元

项目	本期 2025年1月1日至2025年12月31日	上年度可比期间 2024年1月1日至2024年12月31日
基金赎回费收入	377,691.32	1,645,183.81
基金转换费收入	100,582.93	133.87
合计	478,274.25	1,645,317.68

7.4.7.22 信用减值损失

无。

7.4.7.23 其他费用

单位：人民币元

项目	本期 2025年1月1日至2025年12月31日	上年度可比期间 2024年1月1日至2024年12月31日
审计费用	65,000.00	65,000.00
信息披露费	120,000.00	120,000.00
证券出借违约金	-	-
债券账户维护费	18,000.00	18,000.00
银行汇划费用	8,806.54	7,459.03
证券组合费	29,636.91	29,209.08
合计	241,443.45	239,668.11

7.4.8 或有事项、资产负债表日后事项的说明

7.4.8.1 或有事项

无。

7.4.8.2 资产负债表日后事项

无。

7.4.9 关联方关系

关联方名称	与本基金的关系
-------	---------

国海富兰克林基金管理有限公司	基金管理人、基金注册登记机构、基金销售机构
中国工商银行股份有限公司（“中国工商银行”）	基金托管人、基金销售机构
国海证券股份有限公司（“国海证券”）	基金管理人的股东、基金销售机构
邓普顿国际股份有限公司 (Templeton International, Inc.)	基金管理人的股东
国海富兰克林资产管理（上海）有限公司	基金管理人的全资子公司

注：下述关联交易均在正常业务范围内按一般商业条款订立。

7.4.10 本报告期及上年度可比期间的关联方交易

7.4.10.1 通过关联方交易单元进行的交易

7.4.10.1.1 股票交易

金额单位：人民币元

关联方名称	本期 2025年1月1日至2025年12月31日		上年度可比期间 2024年1月1日至2024年12月31日	
	成交金额	占当期股票成交总额的比例 (%)	成交金额	占当期股票成交总额的比例 (%)
国海证券	88,128,935.44	1.12	-	-

7.4.10.1.2 权证交易

无。

7.4.10.1.3 应支付关联方的佣金

金额单位：人民币元

关联方名称	本期 2025年1月1日至2025年12月31日			
	当期佣金	占当期佣金总量的比例 (%)	期末应付佣金余额	占期末应付佣金总额的比例 (%)
国海证券	39,658.02	1.12	32,613.47	4.16
关联方名称	上年度可比期间 2024年1月1日至2024年12月31日			
	当期佣金	占当期佣金总量的比例 (%)	期末应付佣金余额	占期末应付佣金总额的比例 (%)
国海证券	-	-	-	-

注：1. 上述佣金参考市场价格经本基金的基金管理人与对方协商确定。

2. 根据《公开募集证券投资基金证券交易费用管理规定》，自2024年7月1日起，基金管理人管理的被动股票型基金的股票交易佣金费率原则上不得超过市场平均股票交易佣金费率，且不得通过交易佣金支付研究服务、流动性服务等其他费用；其他类型基金可以通过交易佣金支付研究服务费用，但股票交易佣金费率原则上不得超过市场平均股票交易佣金费率的两倍，且不得通

过交易佣金支付研究服务之外的其他费用。相关佣金协议已根据此规定完成了更新。

7.4.10.2 关联方报酬

7.4.10.2.1 基金管理费

单位：人民币元

项目	本期	上年度可比期间
	2025年1月1日至2025年12月31日	2024年1月1日至2024年12月31日
当期发生的基金应支付的管理费	11,677,532.69	12,237,894.60
其中：应支付销售机构的客户维护费	4,238,633.46	4,045,844.95
应支付基金管理人的净管理费	7,438,899.23	8,192,049.65

注：支付基金管理人国海富兰克林基金管理有限公司的管理人报酬按前一日基金资产净值 1.20% 的年费率计提，逐日累计至每月月底，按月支付。其计算公式为：

$$\text{日管理人报酬} = \text{前一日基金资产净值} \times 1.20\% \div \text{当年天数}。$$

7.4.10.2.2 基金托管费

单位：人民币元

项目	本期	上年度可比期间
	2025年1月1日至2025年12月31日	2024年1月1日至2024年12月31日
当期发生的基金应支付的托管费	1,946,255.52	2,039,649.13

注：支付基金托管人中国工商银行的托管费按前一日基金资产净值 0.20% 的年费率计提，逐日累计至每月月底，按月支付。其计算公式为：

$$\text{日托管费} = \text{前一日基金资产净值} \times 0.20\% \div \text{当年天数}。$$

7.4.10.2.3 销售服务费

单位：人民币元

获得销售服务费的各关联方名称	本期		
	2025年1月1日至2025年12月31日		
	当期发生的基金应支付的销售服务费		
	国富沪港深成长精选 股票 A	国富沪港深成长精选 股票 C	合计
国海富兰克林基金管理有限公司	-	128,435.77	128,435.77
合计	-	128,435.77	128,435.77
获得销售服务费的各关联方名称	上年度可比期间		
	2024年1月1日至2024年12月31日		
	当期发生的基金应支付的销售服务费		

	国富沪港深成长精选 股票 A	国富沪港深成长精选 股票 C	合计
国海富兰克林基金管理有 限公司	-	7.32	7.32
合计	-	7.32	7.32

注：支付基金销售机构的销售服务费按前一日 C 类份额对应的基金资产净值的年费率 0.4% 计提，逐日累计至每月月底，按月支付给国海富兰克林基金管理有限公司，再由国海富兰克林基金管理有限公司计算并支付给各基金销售机构。其计算公式为：日销售服务费 = 前一日 C 类份额对应的基金资产净值 × 0.4% ÷ 当年天数。

7.4.10.3 与关联方进行银行间同业市场的债券(含回购)交易

无。

7.4.10.4 报告期内转融通证券出借业务发生重大关联交易事项的说明

7.4.10.4.1 与关联方通过约定申报方式进行的适用固定期限费率的证券出借业务的情况

无。

7.4.10.4.2 与关联方通过约定申报方式进行的适用市场化期限费率的证券出借业务的情况

无。

7.4.10.5 各关联方投资本基金的情况

7.4.10.5.1 报告期内基金管理人运用固有资金投资本基金的情况

- 基金管理人运用固有资金投资本基金费率按本基金基金合同公布的费率执行。
- 本报告期和上年度可比期间(2024 年 1 月 1 日至 2024 年 12 月 31 日)基金管理人未运用固有资金投资本基金。

7.4.10.5.2 报告期末除基金管理人之外的其他关联方投资本基金的情况

- 本基金除基金管理人之外的其他关联方投资本基金费率按本基金基金合同公布的费率执行。
- 本报告期末和上年度末(2024 年 12 月 31 日)除基金管理人之外的其他关联方未投资本基金。

7.4.10.6 由关联方保管的银行存款余额及当期产生的利息收入

单位：人民币元

关联方名称	本期 2025 年 1 月 1 日至 2025 年 12 月 31 日	上年度可比期间 2024 年 1 月 1 日至 2024 年 12 月 31 日

	期末余额	当期利息收入	期末余额	当期利息收入
中国工商银行	15,327,123.39	175,383.81	68,914,476.59	250,043.82

7.4.10.7 本基金在承销期内参与关联方承销证券的情况

无。

7.4.10.8 其他关联交易事项的说明

无。

7.4.11 利润分配情况

无。

7.4.12 期末（2025 年 12 月 31 日）本基金持有的流通受限证券

7.4.12.1 因认购新发/增发证券而于期末持有的流通受限证券

金额单位：人民币元

7.4.12.1.1 受限证券类别：股票										
证券代码	证券名称	成功认购日	受限期	流通受限类型	认购价格	期末估值单价	数量（单位：股）	期末成本总额	期末估值总额	备注
001221	悍高集团	2025年7月23日	6个月	新股锁定	15.43	56.94	160	2,468.80	9,110.40	-
001233	海安集团	2025年11月18日	6个月	新股锁定	48.00	51.88	370	17,760.00	19,195.60	-
001280	中国铀业	2025年11月25日	6个月	新股锁定	17.89	45.36	2,277	40,735.53	103,284.72	-
001285	瑞立科密	2025年9月23日	6个月	新股锁定	42.28	56.08	137	5,792.36	7,682.96	-
001369	双欣环保	2025年12月23日	6个月	新股锁定	6.85	12.89	897	6,144.45	11,562.33	-
001386	马可波罗	2025年10月15日	6个月	新股锁定	13.75	18.53	1,626	22,357.50	30,129.78	-
001388	信通电子	2025年6月24日	6个月	新股锁定	16.42	42.94	94	1,543.48	4,036.36	-
001396	誉帆科技	2025年12月23日	6个月	新股锁定	22.29	35.39	69	1,538.01	2,441.91	-
301449	天溯	2025年	6个月	新股锁	36.80	65.23	112	4,121.60	7,305.76	-

	计量	12月 16日		定							
301491	汉桑科技	2025年 7月29日	6个月	新股锁定	28.91	55.11	245	7,082.95	13,501.95		-
301563	云汉芯城	2025年 9月23日	6个月	新股锁定	27.00	133.69	110	2,970.00	14,705.90		-
301575	艾芬达	2025年 9月3日	6个月	新股锁定	27.69	49.55	126	3,488.94	6,243.30		-
301584	建发致新	2025年 9月18日	6个月	新股锁定	7.05	26.82	447	3,151.35	11,988.54		-
301609	山大电力	2025年 7月16日	6个月	新股锁定	14.66	40.99	277	4,060.82	11,354.23		-
301632	广东建科	2025年 8月5日	6个月	新股锁定	6.56	23.68	656	4,303.36	15,534.08		-
301638	南网数字	2025年 11月11日	6个月	新股锁定	5.69	14.21	2,322	13,212.18	32,995.62		-
301656	联合动力	2025年 9月17日	6个月	新股锁定	12.48	25.46	5,842	72,908.16	148,737.32		-
301667	纳百川	2025年 12月10日	6个月	新股锁定	22.63	57.07	151	3,417.13	8,617.57		-
301668	昊创瑞通	2025年 9月15日	6个月	新股锁定	21.00	44.80	165	3,465.00	7,392.00		-
301687	新广益	2025年 12月24日	6个月	新股锁定	21.93	54.39	195	4,276.35	10,606.05		-
601026	道生天合	2025年 10月9日	6个月	新股锁定	5.98	14.28	451	2,696.98	6,440.28		-
603092	德力佳	2025年 10月30日	6个月	新股锁定	46.68	55.66	146	6,815.28	8,126.36		-
603175	超颖电子	2025年 10月17日	6个月	新股锁定	17.08	48.56	169	2,886.52	8,206.64		-

603248	锡华科技	2025年 12月 16日	6个月	新股锁 定	10.10	16.30	260	2,626.00	4,238.00	-
603262	技源集团	2025年 7月16 日	6个月	新股锁 定	10.88	28.10	155	1,686.40	4,355.50	-
603334	丰倍生物	2025年 10月 29日	6个月	新股锁 定	24.49	32.82	88	2,155.12	2,888.16	-
603370	华新精科	2025年 8月27 日	6个月	新股锁 定	18.60	46.35	82	1,525.20	3,800.70	-
603376	大明电子	2025年 10月 28日	6个月	新股锁 定	12.55	26.21	111	1,393.05	2,909.31	-
603406	天富龙	2025年 7月30 日	6个月	新股锁 定	23.60	40.16	153	3,610.80	6,144.48	-
603418	友升股份	2025年 9月16 日	6个月	新股锁 定	46.36	59.06	139	6,444.04	8,209.34	-
688729	屹唐股份	2025年 7月1 日	6个月	新股锁 定	8.45	24.28	3,505	29,617.25	85,101.40	-
688759	必贝特	2025年 10月 21日	6个月	新股锁 定	17.78	25.11	465	8,267.70	11,676.15	-
688795	摩尔线程	2025年 11月 26日	6个月	新股锁 定	114.28	416.18	876	100,109.28	364,573.68	-
688796	百奥赛图	2025年 12月2 日	6个月	新股锁 定	26.68	42.25	423	11,285.64	17,871.75	-
688802	沐曦股份	2025年 12月9 日	9个月	新股锁 定	104.66	399.40	2,762	289,070.92	1,103,142.80	-
688805	健信超导	2025年 12月 17日	6个月	新股锁 定	18.58	32.37	265	4,923.70	8,578.05	-
688807	优迅股份	2025年 12月 10日	6个月	新股锁 定	51.66	135.56	131	6,767.46	17,758.36	-
688809	强一股份	2025年 12月	6个月	新股锁 定	85.09	203.31	259	22,038.31	52,657.29	-

		23 日							
--	--	------	--	--	--	--	--	--	--

注：基金可使用以基金名义开设的股票账户，选择网上或者网下一种方式进行新股申购。其中基金参与网下申购获得的新股中需要限售的部分或作为战略投资者参与配售获得的新股，在新股上市后的约定期限内不能自由转让；基金参与网上申购获配的新股，从新股获配日至新股上市日之间不能自由转让。

7.4.12.2 期末持有的暂时停牌等流通受限股票

金额单位：人民币元

股票代码	股票名称	停牌日期	停牌原因	期末 估值 单价	复牌日期	复牌 开盘单 价	数量 (股)	期末 成本总额	期末 估值总额	备注
688012	中微公司	2025年12月19日	重大事项停牌	272.72	2026年1月5日	278.00	68,000	16,876,757.56	18,544,960.00	-

7.4.12.3 期末债券正回购交易中作为抵押的债券

7.4.12.3.1 银行间市场债券正回购

无。

7.4.12.3.2 交易所市场债券正回购

无。

7.4.12.4 期末参与转融通证券出借业务的证券

无。

7.4.13 金融工具风险及管理

7.4.13.1 风险管理政策和组织架构

本基金在日常投资管理中面临的与各种金融工具相关的风险主要包括信用风险、流动性风险及市场风险等。本基金的基金管理人从事风险管理的主要目标是争取将以上风险控制在限定的范围之内，使本基金在风险和收益之间取得最佳的平衡以实现“风险和收益相匹配”的风险收益目标。

本基金的基金管理人奉行全面风险管理体系的建设，建立了以风险管理委员会为核心的，由督察长、风险管理委员会、监察稽核部、风险控制部和相关业务部门构成的风险管理架构体系。本基金的基金管理人在董事会下设立合规与风险控制委员会，负责制定风险管理的宏观政策，审议通过风险控制的总体措施等；在管理层层面设立风险管理委员会，讨论和制定公司日常经营过程中风险防范和控制措施；在业务操作层面，由监察稽核部负责协调并与各部门合作完成运作风险管理，由风险控制部负责投资风险管理与绩效评估。

本基金的基金管理人对于金融工具的风险管理方法主要是通过定性和定量相结合的分析方法去评估各种风险发生的可能性及其发生可能给基金资产造成的损失。从定性分析的角度出发，主要是发掘各类风险的风险点，判断风险发生的频度和损失，对风险实行分级管理。而从定量分析的角度出发，根据本基金的投资目标，结合基金资产所运用金融工具特征通过特定的风险量化指标、模型，日常的分析报告，确定基金资产的风险状态及其是否符合基金的风险特征，及时对各种风险进行监控和评估，并通过风险处置流程，将风险控制在可承受的范围内。

7.4.13.2 信用风险

信用风险是指基金在交易过程中因交易对手未履行合约责任，或者基金所投资证券之发行人出现违约、拒绝支付到期本息等情况，导致基金资产损失和收益变化的风险。

本基金的基金管理人在交易前对交易对手的资信状况进行了充分的评估。本基金的活期银行存款存放在本基金的托管人，定期存款存放在具有证券投资基金托管资格、基金销售业务资格、合格境外机构投资者托管人资格或其他经管理人评估资质良好的商业银行，因而与银行存款相关的信用风险不重大。本基金在交易所进行的交易均以中国证券登记结算有限责任公司为交易对手完成证券交收和款项清算，违约风险可能性很小；在银行间同业市场进行交易前均对交易对手进行信用评估并对证券交割方式进行限制以控制相应的信用风险。

本基金的基金管理人建立了信用风险管理流程，通过对投资品种信用等级评估来控制证券发行人的信用风险，且通过分散化投资以分散信用风险。

7.4.13.2.1 按短期信用评级列示的债券投资

单位：人民币元

短期信用评级	本期末 2025年12月31日	上年度末 2024年12月31日
A-1	-	-
A-1 以下	-	-
未评级	55,231,054.52	43,210,316.27
合计	55,231,054.52	43,210,316.27

注：1. 本基金债券投资的信用评级情况按《中国人民银行信用评级管理指导意见》设定的标准统计及汇总。

2. 未评级债券为期限在一年以内的国债、政策银行债、央行票据及未有第三方机构评级的信用债。

3. 债券投资以全价列示。

7.4.13.3 流动性风险

流动性风险是指基金在履行与金融负债有关的义务时遇到资金短缺的风险。本基金的流动性

风险一方面来自于基金份额持有人于开放期内要求赎回其持有的基金份额，另一方面来自于投资品种所处的交易市场不活跃而带来的变现困难或因投资集中而无法在市场出现剧烈波动的情况下以合理的价格变现。

针对兑付赎回资金的流动性风险，本基金的基金管理人每日对本基金的申购赎回情况进行严密监控并预测流动性需求，保持基金投资组合中的可用现金头寸与之相匹配。本基金的基金管理人在基金合同中设计了巨额赎回条款，约定在非常情况下赎回申请的处理方式，控制因开放申购赎回模式带来的流动性风险，有效保障基金持有人利益。

7.4.13.3.1 报告期内本基金组合资产的流动性风险分析

本基金的基金管理人在基金运作过程中严格按照《公开募集证券投资基金运作管理办法》及《公开募集开放式证券投资基金流动性风险管理规定》等法规的要求对本基金组合资产的流动性风险进行管理，通过独立的风险管理部门对本基金的组合持仓集中度指标、流通受限制的投资品种比例以及组合在短时间内变现能力的综合指标等流动性指标进行持续的监测和分析。

本基金投资于一家公司发行的证券市值不超过基金资产净值的 10%，且本基金与由本基金的基金管理人管理的其他基金共同持有一家发行的证券不得超过该证券的 10%。

除附注“期末本基金持有的流通受限证券”中列示的部分基金资产流通暂时受限制不能自由转让的情况外，其余均能以合理价格适时变现。在本基金开放日，本基金主动投资于流动性受限资产的市值合计不得超过基金资产净值的 15%。于本期末，本基金主动投资于流动性受限资产的市值合计未超过基金资产净值的 15%。

于开放期内，本基金的基金管理人每日对基金组合资产中 7 个工作日可变现资产的可变现价值进行审慎评估与测算，确保每日确认的净赎回申请不得超过 7 个工作日可变现资产的可变现价值。于本期末，本基金确认的净赎回申请未超过 7 个工作日可变现资产的可变现价值。

同时，本基金的基金管理人通过合理分散逆回购交易的到期日与交易对手的集中度；按照穿透原则对交易对手的财务状况、偿付能力及杠杆水平等进行必要的尽职调查与严格的准入管理，以及对不同的交易对手实施交易额度管理并进行动态调整等措施严格管理本基金从事逆回购交易的流动性风险和交易对手风险。此外，本基金的基金管理人建立了逆回购交易质押品管理制度：根据质押品的资质确定质押率水平；持续监测质押品的风险状况与价值变动以确保质押品按公允价值计算足额；并在与私募类证券资管产品及中国证监会认定的其他主体为交易对手开展逆回购交易时，可接受质押品的资质要求与基金合同约定的投资范围保持一致。

7.4.13.4 市场风险

市场风险是指基金所持金融工具的公允价值或未来现金流量因所处市场各类价格因素的变动

而发生波动的风险，包括利率风险、外汇风险和其他价格风险。

7.4.13.4.1 利率风险

利率风险是指金融工具的公允价值或现金流量受市场利率变动而发生波动的风险。利率敏感性金融工具均面临由于市场利率上升而导致公允价值下降的风险，其中浮动利率类金融工具还面临每个付息期间结束根据市场利率重新定价时对于未来现金流影响的风险。

本基金的基金管理人定期对本基金面临的利率敏感性缺口进行监控，并通过调整投资组合的久期等方法对上述利率风险进行管理。

7.4.13.4.1.1 利率风险敞口

单位：人民币元

本期末 2025 年 12 月 31 日	1 年以内	1-5 年	5 年以上	不计息	合计
资产					
货币资金	15,327,123.39	-	-	-	15,327,123.39
结算备付金	19,485,949.68	-	-	-	19,485,949.68
存出保证金	317,648.45	-	-	-	317,648.45
交易性金融资产	55,231,054.52	-	-	999,478,141.43	1,054,709,195.95
应收股利	-	-	-	383,600.00	383,600.00
应收申购款	-	-	-	252,005.85	252,005.85
应收清算款	-	-	-	6,224,899.44	6,224,899.44
资产总计	90,361,776.04	-	-	1,006,338,646.72	1,096,700,422.76
负债					
应付赎回款	-	-	-	7,845,473.49	7,845,473.49
应付管理人报酬	-	-	-	1,124,253.87	1,124,253.87
应付托管费	-	-	-	187,375.66	187,375.66
应付清算款	-	-	-	13,106,702.54	13,106,702.54
应付销售服务费	-	-	-	43,998.96	43,998.96
其他负债	-	-	-	977,496.46	977,496.46
负债总计	-	-	-	23,285,300.98	23,285,300.98
利率敏感度缺口	90,361,776.04	-	-	983,053,345.74	1,073,415,121.78
上年度末 2024 年 12 月 31 日	1 年以内	1-5 年	5 年以上	不计息	合计
资产					
货币资金	68,914,476.59	-	-	-	68,914,476.59
结算备付金	8,087,709.93	-	-	-	8,087,709.93
存出保证金	422,844.85	-	-	-	422,844.85
交易性金融资产	43,210,316.27	-	-	763,095,103.37	806,305,419.64
应收股利	-	-	-	230,412.80	230,412.80
应收申购款	-	-	-	118,875.53	118,875.53
应收清算款	-	-	-	14,710,063.81	14,710,063.81
资产总计	120,635,347.64	-	-	778,154,455.51	898,789,803.15

负债					
应付赎回款	-	-	-	7,244,826.55	7,244,826.55
应付管理人报酬	-	-	-	858,953.52	858,953.52
应付托管费	-	-	-	143,158.92	143,158.92
应付清算款	-	-	-	57,843,143.42	57,843,143.42
应付销售服务费	-	-	-	11,293.61	11,293.61
其他负债	-	-	-	1,026,895.31	1,026,895.31
负债总计	-	-	-	67,128,271.33	67,128,271.33
利率敏感度缺口	120,635,347.64	-	-	711,026,184.18	831,661,531.82

注：表中所示为本基金资产及负债的账面价值，并按照合约规定的利率重新定价日或到期日孰早者予以分类。

7.4.13.4.1.2 利率风险的敏感性分析

于本期末，本基金持有的固定收益品种投资公允价值占基金资产净值的比例为 5.15%（上年度末：5.20%），因此市场利率的变动对于本基金资产净值无重大影响（上年度末：同）。

7.4.13.4.2 外汇风险

外汇风险是指金融工具的公允价值或未来现金流量因外汇汇率变动而发生波动的风险。本基金持有不以记账本位币计价的资产或负债，因此存在相应的外汇风险。本基金管理人每日对本基金的外汇头寸进行监控。

7.4.13.4.2.1 外汇风险敞口

单位：人民币元

项目	本期末 2025年12月31日			
	美元 折合人民币 元	港币 折合人民币元	其他币种 折合人民币元	合计
以外币计价的 资产				
交易性金融资产	-	352,989,577.74	-	352,989,577.74
应收股利	-	383,600.00	-	383,600.00
资产合计	-	353,373,177.74	-	353,373,177.74
以外币计价的 负债				
负债合计	-	-	-	-
资产负债表外 外汇风险敞口净 额	-	353,373,177.74	-	353,373,177.74
项目	上年度末			

	2024 年 12 月 31 日			
	美元 折合人民 币元	港币 折合人民币元	其他币种 折合人民币元	合计
以外币计价的资产				
交易性金融资产	-	318,031,167.35	-	318,031,167.35
应收股利	-	230,412.80	-	230,412.80
资产合计	-	318,261,580.15	-	318,261,580.15
以外币计价的负债				
负债合计	-	-	-	-
资产负债表外汇风险敞口净额	-	318,261,580.15	-	318,261,580.15

7.4.13.4.2.2 外汇风险的敏感性分析

假设	除汇率以外的其他市场变量保持不变		
分析	相关风险变量的变动	对资产负债表日基金资产净值的影响金额（单位：人民币元）	
		本期末（2025 年 12 月 31 日）	上年度末（2024 年 12 月 31 日）
	1. 所有外币相对人民币升值 5%	17,668,658.89	15,913,079.01
	2. 所有外币相对人民币贬值 5%	-17,668,658.89	-15,913,079.01

7.4.13.4.3 其他价格风险

其他价格风险是指基金所持金融工具的公允价值或未来现金流量因除市场利率和外汇汇率以外的市场价格因素变动而发生波动的风险。本基金持有的证券所面临的其他价格风险来源于单个证券发行主体自身经营情况或特殊事项的影响，也可能来源于证券市场整体波动的影响。

本基金的基金管理人在构建和管理投资组合的过程中，通过对宏观经济情况及政策的分析，结合证券市场运行情况，做出资产配置及组合构建的决定；通过对单个证券的定性分析及定量分析，选择符合基金合同约定范围的投资品种进行投资。本基金的基金管理人定期结合宏观及微观环境的变化，对投资策略、资产配置、投资组合进行修正，来主动应对可能发生的市场价格风险。

本基金通过投资组合的分散化降低其他价格风险，严格按照基金合同中对投资组合比例的要

求进行资产配置。此外，本基金的基金管理人每日对本基金所持有的证券价格实施监控，定期运用多种定量方法对基金进行风险度量，及时可靠地对风险进行跟踪和控制。

7.4.13.4.3.1 其他价格风险敞口

金额单位：人民币元

项目	本期末 2025年12月31日		上年度末 2024年12月31日	
	公允价值	占基金资产净值 比例（%）	公允价值	占基金资产净值 比例（%）
交易性金融资产—股票投资	999,478,141.43	93.11	763,095,103.37	91.76
交易性金融资产—基金投资	-	-	-	-
交易性金融资产—贵金属投资	-	-	-	-
衍生金融资产—权证投资	-	-	-	-
其他	-	-	-	-
合计	999,478,141.43	93.11	763,095,103.37	91.76

7.4.13.4.3.2 其他价格风险的敏感性分析

假设	除业绩比较基准以外的其他市场变量保持不变		
分析	相关风险变量的变动	对资产负债表日基金资产净值的影响金额（单位：人民币元）	
		本期末（2025年12月31日）	上年度末（2024年12月31日）
	1. 业绩比较基准上升5%	76,636,346.02	38,910,812.54
2. 业绩比较基准下降5%	-76,636,346.02	-38,910,812.54	

7.4.14 公允价值

7.4.14.1 金融工具公允价值计量的方法

公允价值计量结果所属的层次，由对公允价值计量整体而言具有重要意义的输入值所属的最低层次决定：第一层次：相同资产或负债在活跃市场上未经调整的报价；第二层次：除第一层次输入值外相关资产或负债直接或间接可观察的输入值；第三层次：相关资产或负债的不可观察输入值。

7.4.14.2 持续的以公允价值计量的金融工具

7.4.14.2.1 各层次金融工具的公允价值

单位：人民币元

公允价值计量结果所属的层次	本期末 2025 年 12 月 31 日	上年度末 2024 年 12 月 31 日
第一层次	978,740,076.80	762,964,303.86
第二层次	73,780,050.88	43,210,316.27
第三层次	2,189,068.27	130,799.51
合计	1,054,709,195.95	806,305,419.64

7.4.14.2.2 公允价值所属层次间的重大变动

本基金以导致各层次之间转换的事项发生日为确认各层次之间转换的时点。对于公开市场交易的证券投资，若出现重大事项停牌、交易不活跃或非公开发行等情况，本基金不会于停牌日至交易恢复活跃日期间、交易不活跃期间及限售期间将相关投资的公允价值列入第一层次，并根据估值调整中采用的对公允价值计量整体而言具有重要意义的输入值所属的最低层次，确定相关投资的公允价值应属第二层次或第三层次。

7.4.14.2.3 第三层次公允价值余额及变动情况

7.4.14.2.3.1 第三层次公允价值余额及变动情况

单位：人民币元

项目	本期 2025 年 1 月 1 日至 2025 年 12 月 31 日		
	交易性金融资产		合计
	债券投资	股票投资	
期初余额	-	130,799.51	130,799.51
当期购买	-	-	-
当期出售/结算	-	-	-
转入第三层次	-	923,877.92	923,877.92
转出第三层次	-	700,207.17	700,207.17
当期利得或损失总额	-	1,834,598.01	1,834,598.01
其中：计入损益的利得或损失	-	1,834,598.01	1,834,598.01
计入其他综合收益的利得或损失	-	-	-
期末余额	-	2,189,068.27	2,189,068.27
期末仍持有的第三层次金	-	1,461,894.13	1,461,894.13

融资产计入本期损益的未实现利得或损失的变动——公允价值变动损益			
项目	上年度可比期间 2024年1月1日至2024年12月31日		
	交易性金融资产		合计
	债券投资	股票投资	
期初余额	-	1,280,789.14	1,280,789.14
当期购买	-	-	-
当期出售/结算	-	-	-
转入第三层次	-	229,316.26	229,316.26
转出第三层次	-	1,368,734.02	1,368,734.02
当期利得或损失总额	-	-10,571.87	-10,571.87
其中：计入损益的利得或损失	-	-10,571.87	-10,571.87
计入其他综合收益的利得或损失	-	-	-
期末余额	-	130,799.51	130,799.51
期末仍持有的第三层次金融资产计入本期损益的未实现利得或损失的变动——公允价值变动损益	-	63,089.65	63,089.65

7.4.14.2.3.2 使用重要不可观察输入值的第三层次公允价值计量的情况

单位：人民币元

项目	本期末公允价值	采用的估值技术	不可观察输入值		
			名称	范围/加权平均值	与公允价值之间的关系
限售股票	2,189,068.27	平均价格亚式期权模型	股票在剩余限售期内的股价的预期年化波动率	0.18-3.0323	负相关
项目	上年度末公允价值	采用的估值技术	不可观察输入值		
			名称	范围/加权平均值	与公允价值之间的关系
限售股票	130,799.51	平均价格亚式期权模型	股票在剩余限售期内的股价的预期年化波动率	0.3423-1.5088	负相关

7.4.14.3 非持续的以公允价值计量的金融工具的说明

本基金本报告期末及上年度末均未持有非持续的以公允价值计量的金融工具。

7.4.14.4 不以公允价值计量的金融工具的相关说明

本基金持有的不以公允价值计量的金融工具为以摊余成本计量的金融资产和金融负债，这些金融工具因其剩余期限较短，所以其账面价值与公允价值相若。

7.4.15 有助于理解和分析会计报表需要说明的其他事项

本基金的管理层，是指对本基金经营活动的执行负有管理责任的人员。本基金的治理层，是指对本基金战略方向以及管理层履行经营管理责任负有监督责任的人员或组织。治理层的责任包括对财务报告过程的监督。

§ 8 投资组合报告

8.1 期末基金资产组合情况

金额单位：人民币元

序号	项目	金额	占基金总资产的比例 (%)
1	权益投资	999,478,141.43	91.14
	其中：股票	999,478,141.43	91.14
2	基金投资	-	-
3	固定收益投资	55,231,054.52	5.04
	其中：债券	55,231,054.52	5.04
	资产支持证券	-	-
4	贵金属投资	-	-
5	金融衍生品投资	-	-
6	买入返售金融资产	-	-
	其中：买断式回购的买入返售金融资产	-	-
7	银行存款和结算备付金合计	34,813,073.07	3.17
8	其他各项资产	7,178,153.74	0.65
9	合计	1,096,700,422.76	100.00

注：本基金本报告期末通过港股通交易机制投资的港股公允价值为人民币 352,989,577.74 元，占期末净值比例为 32.88%。

8.2 报告期末按行业分类的股票投资组合

8.2.1 报告期末按行业分类的境内股票投资组合

金额单位：人民币元

代码	行业类别	公允价值 (元)	占基金资产净值比例 (%)
A	农、林、牧、渔业	-	-
B	采矿业	8,651,030.84	0.81
C	制造业	584,630,241.61	54.46
D	电力、热力、燃气及水生产和供应业	-	-

E	建筑业	-	-
F	批发和零售业	294,898.40	0.03
G	交通运输、仓储和邮政业	15,148,224.00	1.41
H	住宿和餐饮业	-	-
I	信息传输、软件和信息技术服务业	24,825,855.33	2.31
J	金融业	-	-
K	房地产业	-	-
L	租赁和商务服务业	12,441,000.00	1.16
M	科学研究和技术服务业	497,313.51	0.05
N	水利、环境和公共设施管理业	-	-
O	居民服务、修理和其他服务业	-	-
P	教育	-	-
Q	卫生和社会工作	-	-
R	文化、体育和娱乐业	-	-
S	综合	-	-
	合计	646,488,563.69	60.23

8.2.2 报告期末按行业分类的港股通投资股票投资组合

行业类别	公允价值（人民币）	占基金资产净值比例（%）
基础材料	44,460,281.93	4.14
消费者非必需品	77,876,531.62	7.26
消费者常用品	4,316,488.38	0.40
能源	-	-
金融	33,961,650.06	3.16
医疗保健	35,731,554.81	3.33
工业	34,622,879.36	3.23
信息技术	53,153,900.88	4.95
电信服务	58,431,108.24	5.44
公用事业	-	-
房地产	10,435,182.46	0.97
合计	352,989,577.74	32.88

注：以上分类采用彭博提供的国际通用行业分类标准。

8.3 期末按公允价值占基金资产净值比例大小排序的所有股票投资明细

金额单位：人民币元

序号	股票代码	股票名称	数量（股）	公允价值（元）	占基金资产净值比例（%）
1	00700	腾讯控股	108,000	58,431,108.24	5.44
2	09988	阿里巴巴-W	356,000	45,916,814.50	4.28
3	002371	北方华创	88,800	40,766,304.00	3.80
4	300750	宁德时代	110,500	40,582,230.00	3.78
5	600066	宇通客车	1,180,000	38,586,000.00	3.59
6	002028	思源电气	208,020	32,157,811.80	3.00

7	300408	三环集团	680,000	31,110,000.00	2.90
8	600309	万华化学	380,000	29,138,400.00	2.71
9	000792	盐湖股份	988,000	27,822,080.00	2.59
10	300502	新易盛	58,800	25,335,744.00	2.36
11	688256	寒武纪	18,000	24,399,900.00	2.27
12	300308	中际旭创	38,800	23,668,000.00	2.20
13	00189	东岳集团	2,370,000	23,161,631.75	2.16
14	300866	安克创新	188,800	21,596,832.00	2.01
15	00981	中芯国际	330,000	21,296,572.77	1.98
16	601058	赛轮轮胎	1,300,000	21,034,000.00	1.96
17	603501	豪威集团	158,800	19,992,920.00	1.86
18	603699	纽威股份	380,069	19,752,185.93	1.84
19	002463	沪电股份	265,000	19,363,550.00	1.80
20	002648	卫星化学	1,085,000	19,182,800.00	1.79
21	01519	极兔速递-W	1,988,800	18,771,585.13	1.75
22	06181	老铺黄金	33,400	18,643,544.66	1.74
23	688012	中微公司	68,000	18,544,960.00	1.73
24	01415	高伟电子	684,000	17,026,636.35	1.59
25	02628	中国人寿	688,000	17,014,352.56	1.59
26	02318	中国平安	288,000	16,947,297.50	1.58
27	603606	东方电缆	280,000	16,730,000.00	1.56
28	603659	璞泰来	598,844	16,372,394.96	1.53
29	600009	上海机场	462,400	15,148,224.00	1.41
30	03896	金山云	2,980,000	14,830,691.76	1.38
31	01530	三生制药	670,500	14,643,625.86	1.36
32	002475	立讯精密	238,000	13,496,980.00	1.26
33	600183	生益科技	188,005	13,425,437.05	1.25
34	01316	耐世特	2,300,000	13,316,172.46	1.24
35	000683	博源化工	1,680,000	12,499,200.00	1.16
36	600415	小商品城	780,000	12,441,000.00	1.16
37	02899	紫金矿业	380,000	12,239,353.58	1.14
38	600426	华鲁恒升	388,000	12,194,840.00	1.14
39	01801	信达生物	158,000	10,881,542.95	1.01
40	000100	TCL 科技	2,380,000	10,805,200.00	1.01
41	300003	乐普医疗	680,000	10,750,800.00	1.00
42	601100	恒立液压	95,000	10,441,450.00	0.97
43	06049	保利物业	362,400	10,435,182.46	0.97
44	09926	康方生物	100,000	10,206,386.00	0.95
45	300910	瑞丰新材	180,000	10,179,000.00	0.95
46	01258	中国有色矿业	680,000	9,059,296.60	0.84
47	00753	中国国航	1,288,000	8,224,865.84	0.77
48	603979	金诚信	108,000	8,224,200.00	0.77
49	603308	应流股份	188,800	7,882,400.00	0.73

50	002271	东方雨虹	580,000	7,882,200.00	0.73
51	00038	第一拖拉机股份	1,010,000	7,626,428.39	0.71
52	603031	安孚科技	138,000	6,113,400.00	0.57
53	01117	现代牧业	2,950,000	4,316,488.38	0.40
54	688802	沐曦股份	4,249	1,965,751.50	0.18
55	688795	摩尔线程	1,945	993,038.78	0.09
56	688729	屹唐股份	35,050	857,323.00	0.08
57	688809	强一股份	2,584	649,717.29	0.06
58	301656	联合动力	19,472	509,114.52	0.05
59	001280	中国铀业	7,588	426,830.84	0.04
60	301638	南网数字	23,213	425,955.33	0.04
61	688807	优迅股份	1,303	237,273.96	0.02
62	688796	百奥赛图	4,222	217,699.15	0.02
63	301563	云汉芯城	1,094	165,503.90	0.02
64	301632	广东建科	6,557	158,220.26	0.01
65	001369	双欣环保	8,966	144,781.52	0.01
66	301491	汉桑科技	2,443	136,765.79	0.01
67	301687	新广益	1,942	135,202.09	0.01
68	301584	建发致新	4,465	129,394.50	0.01
69	301667	纳百川	1,501	116,955.07	0.01
70	001386	马可波罗	5,419	116,344.67	0.01
71	301609	山大电力	2,762	114,332.63	0.01
72	603175	超颖电子	1,683	111,461.44	0.01
73	688805	健信超导	2,643	108,786.97	0.01
74	301449	天溯计量	1,118	92,242.34	0.01
75	001221	悍高集团	1,594	92,153.34	0.01
76	603092	德力佳	1,454	89,863.28	0.01
77	601026	道生天合	4,503	87,520.80	0.01
78	603418	友升股份	1,383	83,471.34	0.01
79	001285	瑞立科密	1,361	79,054.40	0.01
80	301668	昊创瑞通	1,645	78,446.80	0.01
81	001233	海安集团	1,233	70,682.18	0.01
82	688759	必贝特	2,323	65,669.63	0.01
83	301575	艾芬达	1,252	63,917.02	0.01
84	603406	天富龙	1,526	62,025.58	0.01
85	603248	锡华科技	2,592	55,472.04	0.01
86	603262	技源集团	1,543	43,899.62	0.00
87	001388	信通电子	937	40,234.78	0.00
88	603376	大明电子	1,106	39,634.76	0.00
89	603370	华新精科	811	38,275.11	0.00
90	603334	丰倍生物	879	35,951.96	0.00
91	001396	誉帆科技	688	29,151.76	0.00

8.4 报告期内股票投资组合的重大变动

8.4.1 累计买入金额超出期初基金资产净值 2%或前 20 名的股票明细

金额单位：人民币元

序号	股票代码	股票名称	本期累计买入金额	占期初基金资产净值比例(%)
1	09988	阿里巴巴-W	191,768,548.72	23.06
2	600900	长江电力	158,131,444.13	19.01
3	00981	中芯国际	120,580,988.61	14.50
4	09992	泡泡玛特	93,270,600.33	11.21
5	00700	腾讯控股	76,937,221.57	9.25
6	00388	香港交易所	76,668,314.06	9.22
7	01787	山东黄金	67,165,563.59	8.08
8	002371	北方华创	64,521,172.60	7.76
9	300502	新易盛	59,636,439.00	7.17
10	600183	生益科技	58,656,181.65	7.05
11	02899	紫金矿业	57,483,839.35	6.91
12	03690	美团-W	55,785,370.56	6.71
13	06181	老铺黄金	54,017,862.70	6.50
14	002463	沪电股份	53,266,325.43	6.40
15	02628	中国人寿	53,153,756.76	6.39
16	03896	金山云	52,806,367.17	6.35
17	600809	山西汾酒	51,355,648.00	6.18
18	300866	安克创新	51,245,576.75	6.16
19	688256	寒武纪	50,730,743.70	6.10
20	300750	宁德时代	50,526,743.00	6.08
21	688012	中微公司	48,834,203.23	5.87
22	00992	联想集团	46,693,304.99	5.61
23	01530	三生制药	46,300,341.19	5.57
24	00189	东岳集团	44,764,134.69	5.38
25	01415	高伟电子	44,700,202.40	5.37
26	02018	瑞声科技	43,978,826.51	5.29
27	600309	万华化学	43,549,567.08	5.24
28	01109	华润置地	42,502,204.56	5.11
29	600066	宇通客车	42,465,701.00	5.11
30	300408	三环集团	39,830,227.00	4.79
31	01818	招金矿业	38,211,600.40	4.59
32	02601	中国太保	36,493,013.17	4.39
33	01211	比亚迪股份	35,118,241.93	4.22
34	300308	中际旭创	34,947,892.00	4.20
35	09868	小鹏汽车-W	34,860,639.86	4.19
36	603296	华勤技术	34,523,270.34	4.15
37	603083	剑桥科技	31,672,192.86	3.81
38	300413	芒果超媒	31,643,208.00	3.80

39	601100	恒立液压	30,941,631.00	3.72
40	603501	豪威集团	30,735,718.00	3.70
41	06030	中信证券	30,697,029.87	3.69
42	601138	工业富联	30,132,322.00	3.62
43	600426	华鲁恒升	29,829,556.69	3.59
44	03908	中金公司	28,180,458.84	3.39
45	002648	卫星化学	27,987,593.33	3.37
46	300476	胜宏科技	26,770,629.00	3.22
47	603606	东方电缆	25,936,172.00	3.12
48	00883	中国海洋石油	24,447,084.27	2.94
49	002938	鹏鼎控股	23,771,419.00	2.86
50	600519	贵州茅台	23,594,094.00	2.84
51	01888	建滔积层板	23,287,059.20	2.80
52	03931	中创新航	22,811,961.93	2.74
53	06160	百济神州	22,378,645.88	2.69
54	600699	均胜电子	21,786,022.80	2.62
55	09926	康方生物	21,741,508.37	2.61
56	603699	纽威股份	21,682,728.19	2.61
57	01316	耐世特	21,268,383.60	2.56
58	002080	中材科技	21,264,652.00	2.56
59	00941	中国移动	20,050,888.74	2.41
60	01929	周大福	18,956,850.11	2.28
61	02015	理想汽车-W	18,826,130.30	2.26
62	601838	成都银行	18,279,944.00	2.20
63	01519	极兔速递-W	18,121,289.18	2.18
64	301358	湖南裕能	17,646,143.00	2.12
65	02338	潍柴动力	17,179,812.94	2.07
66	00268	金蝶国际	16,989,074.54	2.04
67	603228	景旺电子	16,924,506.00	2.04
68	02382	舜宇光学科技	16,899,558.36	2.03
69	603659	璞泰来	16,896,824.68	2.03

注：买入金额按买入成交金额（成交单价乘以成交数量）填列，不考虑相关交易费用。

8.4.2 累计卖出金额超出期初基金资产净值 2%或前 20 名的股票明细

金额单位：人民币元

序号	股票代码	股票名称	本期累计卖出金额	占期初基金资产净值比例(%)
1	600900	长江电力	158,026,741.60	19.00
2	09988	阿里巴巴-W	148,831,355.10	17.90
3	00981	中芯国际	105,094,617.45	12.64
4	09992	泡泡玛特	102,751,067.95	12.35
5	00388	香港交易所	82,274,715.64	9.89
6	00700	腾讯控股	77,381,861.53	9.30
7	01787	山东黄金	75,694,268.62	9.10

8	600183	生益科技	70,314,560.63	8.45
9	00992	联想集团	68,203,406.25	8.20
10	01211	比亚迪股份	62,089,665.75	7.47
11	002463	沪电股份	61,239,286.00	7.36
12	300750	宁德时代	61,234,515.00	7.36
13	03690	美团-W	53,453,728.18	6.43
14	02899	紫金矿业	52,239,516.44	6.28
15	600809	山西汾酒	50,017,685.80	6.01
16	300476	胜宏科技	44,207,076.16	5.32
17	601138	工业富联	43,719,106.00	5.26
18	01818	招金矿业	42,630,522.81	5.13
19	600519	贵州茅台	42,142,821.00	5.07
20	01109	华润置地	41,364,064.19	4.97
21	01530	三生制药	41,304,522.25	4.97
22	02018	瑞声科技	41,279,942.44	4.96
23	01810	小米集团-W	40,785,120.30	4.90
24	300866	安克创新	40,779,870.04	4.90
25	002371	北方华创	39,319,317.25	4.73
26	06181	老铺黄金	39,176,601.17	4.71
27	02628	中国人寿	37,619,231.34	4.52
28	603083	剑桥科技	36,991,515.00	4.45
29	002080	中材科技	36,783,556.92	4.42
30	603296	华勤技术	36,551,952.84	4.40
31	300502	新易盛	36,422,735.00	4.38
32	688012	中微公司	36,025,074.58	4.33
33	02601	中国太保	35,609,150.88	4.28
34	002938	鹏鼎控股	35,567,695.00	4.28
35	02162	康诺亚-B	34,413,325.59	4.14
36	688256	寒武纪	33,596,582.61	4.04
37	09868	小鹏汽车-W	33,073,933.25	3.98
38	03908	中金公司	32,339,749.05	3.89
39	06030	中信证券	32,083,223.32	3.86
40	01415	高伟电子	31,980,421.90	3.85
41	300408	三环集团	30,936,558.00	3.72
42	00941	中国移动	30,007,932.33	3.61
43	002050	三花智控	28,833,132.00	3.47
44	00780	同程旅行	28,761,331.75	3.46
45	300413	芒果超媒	28,488,228.43	3.43
46	301358	湖南裕能	28,232,438.00	3.39
47	03888	金山软件	28,010,662.42	3.37
48	03896	金山云	26,348,484.47	3.17
49	002648	卫星化学	25,652,701.59	3.08
50	603338	浙江鼎力	25,077,373.84	3.02

51	603606	东方电缆	24,678,096.00	2.97
52	00189	东岳集团	24,561,161.60	2.95
53	00883	中国海洋石油	24,282,394.21	2.92
54	06160	百济神州	24,179,299.06	2.91
55	01378	中国宏桥	23,386,242.04	2.81
56	600066	宇通客车	23,080,246.64	2.78
57	600699	均胜电子	23,071,894.00	2.77
58	002028	思源电气	22,135,444.00	2.66
59	01888	建滔积层板	22,018,690.27	2.65
60	601100	恒立液压	21,744,285.00	2.61
61	03931	中创新航	21,045,017.81	2.53
62	600426	华鲁恒升	21,029,131.96	2.53
63	01024	快手-W	20,292,819.03	2.44
64	600377	宁沪高速	15,101,043.40	1.82
64	00177	江苏宁沪高速公路	5,163,409.46	0.62
65	603228	景旺电子	20,189,968.95	2.43
66	00268	金蝶国际	19,998,845.04	2.40
67	601838	成都银行	19,990,760.00	2.40
68	600312	平高电气	19,320,130.40	2.32
69	01929	周大福	19,133,763.95	2.30
70	688019	安集科技	19,039,010.25	2.29
71	06049	保利物业	18,472,730.10	2.22
72	300274	阳光电源	18,360,046.06	2.21
73	02338	潍柴动力	18,227,630.97	2.19
74	688308	欧科亿	18,184,403.23	2.19
75	688188	柏楚电子	18,114,999.04	2.18
76	02600	中国铝业	18,097,283.01	2.18
77	688008	澜起科技	17,111,003.93	2.06
78	03900	绿城中国	17,032,856.91	2.05
79	02015	理想汽车-W	16,765,228.91	2.02

注：卖出金额按卖出成交金额（成交单价乘以成交数量）填列，不考虑相关交易费用。

8.4.3 买入股票的成本总额及卖出股票的收入总额

单位：人民币元

买入股票成本（成交）总额	3,895,589,655.35
卖出股票收入（成交）总额	3,988,187,377.70

注：“买入股票成本（成交）总额”及“卖出股票收入（成交）总额”按买卖成交金额（成交单价乘以成交数量）填列，不考虑相关交易费用。

8.5 期末按债券品种分类的债券投资组合

金额单位：人民币元

序号	债券品种	公允价值	占基金资产净值比例（%）
----	------	------	--------------

1	国家债券	55,231,054.52	5.15
2	央行票据	-	-
3	金融债券	-	-
	其中：政策性金融债	-	-
4	企业债券	-	-
5	企业短期融资券	-	-
6	中期票据	-	-
7	可转债（可交换债）	-	-
8	同业存单	-	-
9	其他	-	-
10	合计	55,231,054.52	5.15

8.6 期末按公允价值占基金资产净值比例大小排序的前五名债券投资明细

金额单位：人民币元

序号	债券代码	债券名称	数量（张）	公允价值	占基金资产净值比例（%）
1	019785	25 国债 13	549,000	55,231,054.52	5.15

8.7 期末按公允价值占基金资产净值比例大小排序的所有资产支持证券投资明细

本基金本报告期末未持有资产支持证券。

8.8 报告期末按公允价值占基金资产净值比例大小排序的前五名贵金属投资明细

根据基金合同，本基金不投资贵金属。

8.9 期末按公允价值占基金资产净值比例大小排序的前五名权证投资明细

本基金本报告期末未持有权证。

8.10 本基金投资股指期货的投资政策

本基金在进行股指期货投资时，将根据风险管理原则，以套期保值为主要目的，采用流动性好、交易活跃的期货合约，通过对证券市场和期货市场运行趋势的研究，结合股指期货的定价模型寻求其合理的估值水平，与现货资产进行匹配，通过多头或空头套期保值等策略进行套期保值操作。

基金管理人将充分考虑股指期货的收益性、流动性及风险性特征，运用股指期货对冲系统性风险、对冲特殊情况下的流动性风险，如大额申购赎回等；利用金融衍生品的杠杆作用，以达到降低投资组合的整体风险的目的。

8.11 报告期末本基金投资的国债期货交易情况说明

8.11.1 本期国债期货投资政策

根据基金合同，本基金不投资国债期货。

8.11.2 本期国债期货投资评价

根据基金合同，本基金不投资国债期货。

8.12 投资组合报告附注

8.12.1 本基金本期投资的前十名证券中，无报告期内发行主体被监管部门立案调查的，或在报告编制日前一年内受到证监会、证券交易所公开谴责、处罚的证券。

8.12.2 本基金投资的前十名股票中，没有投资于超出基金合同规定备选股票库之外的股票。

8.12.3 期末其他各项资产构成

单位：人民币元

序号	名称	金额
1	存出保证金	317,648.45
2	应收清算款	6,224,899.44
3	应收股利	383,600.00
4	应收利息	-
5	应收申购款	252,005.85
6	其他应收款	-
7	待摊费用	-
8	其他	-
9	合计	7,178,153.74

8.12.4 期末持有的处于转股期的可转换债券明细

本基金本报告期末未持有处于转股期的可转换债券。

8.12.5 期末前十名股票中存在流通受限情况的说明

本基金本报告期末前十名股票中不存在流通受限情况。

§9 基金份额持有人信息

9.1 期末基金份额持有人户数及持有人结构

份额单位：份

份额级别	持有人户数 (户)	户均持有的基金份额	持有人结构			
			机构投资者		个人投资者	
			持有份额	占总份额比例 (%)	持有份额	占总份额比例 (%)
国富沪港深成长精选股票 A	113,047	3,919.78	89,841,398.83	20.27	353,278,062.29	79.73
国富沪港深成长精选股票 C	752	81,612.54	58,317,427.42	95.02	3,055,202.06	4.98
合计	113,799	4,433.19	148,158,826.25	29.37	356,333,264.35	70.63

9.2 期末基金管理人的从业人员持有本基金的情况

项目	份额级别	持有份额总数（份）	占基金总份额比例（%）
基金管理人所有从业人员持有本基金	国富沪港深成长精选股票 A	344,264.87	0.077691
	国富沪港深成长精选股票 C	1,176.12	0.001916
	合计	345,440.99	0.068473

9.3 期末基金管理人的从业人员持有本开放式基金份额总量区间情况

项目	份额级别	持有基金份额总量的数量区间（万份）
本公司高级管理人员、基金投资和研发部门负责人持有本开放式基金	国富沪港深成长精选股票 A	10~50
	国富沪港深成长精选股票 C	0
	合计	10~50
本基金基金经理持有本开放式基金	国富沪港深成长精选股票 A	10~50
	国富沪港深成长精选股票 C	0
	合计	10~50

§ 10 开放式基金份额变动

单位：份

项目	国富沪港深成长精选股票 A	国富沪港深成长精选股票 C
基金合同生效日(2016年1月20日)基金份额总额	259,399,120.47	-
本报告期期初基金份额总额	528,061,239.00	22,008,823.64
本报告期基金总申购份额	173,591,714.09	53,085,294.82
减：本报告期基金总赎回份额	258,533,491.97	13,721,488.98
本报告期基金拆分变动份额	-	-
本报告期期末基金份额总额	443,119,461.12	61,372,629.48

§ 11 重大事件揭示

11.1 基金份额持有人大会决议

本报告期内未召开基金份额持有人大会。

11.2 基金管理人、基金托管人的专门基金托管部门的重大人事变动

(一) 基金管理人重大人事变动

经国海富兰克林基金管理有限公司股东会 2025 年第三次会议审议通过，自 2025 年 3 月 20 日起，刘峻先生接替吴显玲女士担任公司董事长及法定代表人，相关公告已于 2025 年 3 月 22 日在《上海证券报》和公司网站披露。

(二) 基金托管人的专门基金托管部门的重大人事变动

本报告期基金托管人的专门基金托管部门无重大人事变动。

11.3 涉及基金管理人、基金财产、基金托管业务的诉讼

本报告期内未发生涉及基金管理人、基金财产、基金托管业务的诉讼。

11.4 基金投资策略的改变

本报告期内未发生基金投资策略的改变。

11.5 为基金进行审计的会计师事务所情况

本基金本报告期内未改聘会计师事务所。本基金本报告期内应支付给安永华明会计师事务所（特殊普通合伙）的报酬为 65,000.00 元人民币。目前该会计师事务所已向本基金提供连续 2 年的审计服务。

11.6 管理人、托管人及相关从业人员受调查或处罚等情况**11.6.1 管理人受调查或处罚等情况**

本报告期内，基金管理人没有受到调查或处罚的情况。

11.6.2 管理人相关从业人员受调查或处罚等情况

本报告期内，基金管理人相关从业人员没有受到调查或处罚的情况。

11.6.3 托管人受调查或处罚等情况

本报告期内托管人无受调查或处罚等情况。

11.6.4 托管人相关从业人员受调查或处罚等情况

本报告期内托管人相关从业人员无受调查或处罚等情况。

11.7 基金租用证券公司交易单元的有关情况**11.7.1 基金租用证券公司交易单元进行股票投资及佣金支付情况**

金额单位：人民币元

券商名称	交易单元数量	股票交易		应支付该券商的佣金		备注
		成交金额	占当期股票成交总额的比例 (%)	佣金	占当期佣金总量的比例 (%)	
野村证券	2	1,159,563,938.25	14.72	521,803.90	14.72	-
摩根大通证券	2	1,000,797,247.42	12.70	450,360.48	12.70	-
国盛证券	1	961,570,586.58	12.20	432,706.11	12.20	-
开源证券	2	957,285,740.60	12.15	430,779.03	12.15	-
财通证券	1	746,095,612.11	9.47	335,745.48	9.47	-
汇丰前海	2	633,870,391.80	8.05	285,243.03	8.05	-

证券						
信达证券	2	570,277,267.15	7.24	256,624.94	7.24	-
国金证券	2	453,710,102.35	5.76	204,169.92	5.76	-
申万宏源	1	421,062,993.30	5.34	189,478.33	5.34	-
国泰海通	2	275,515,147.37	3.50	123,981.83	3.50	-
西部证券	1	180,197,048.36	2.29	81,088.79	2.29	-
国联民生	1	171,874,179.83	2.18	77,344.60	2.18	-
华兴证券	2	88,480,681.05	1.12	39,816.31	1.12	-
国海证券	3	88,128,935.44	1.12	39,658.02	1.12	-
华西证券	1	82,880,405.02	1.05	37,296.26	1.05	-
广发证券	1	61,854,553.75	0.79	27,834.55	0.79	-
东方证券	1	14,367,582.73	0.18	6,465.36	0.18	-
华福证券	1	11,285,853.32	0.14	5,078.61	0.14	-
第一创业	1	-	-	-	-	-

注：1、管理人对基金交易单元的选择是综合考虑券商的研究能力及其他相关因素后决定的。报告期内，本基金取消交易单元 2 个，为西部证券交易单元和华安证券交易单元。国泰君安证券股份有限公司（简称“国泰君安”）吸收合并海通证券股份有限公司（简称“海通证券”），公司更名为国泰海通证券股份有限公司（简称“国泰海通”）。国联证券股份有限公司（简称“国联证券”）收购民生证券股份有限公司（简称“民生证券”），公司更名为国联民生证券股份有限公司（简称“国联民生”）。

2、上表列示交易单元数量为截至本报告期末本基金租用数量，成交金额及佣金为本报告期间数。

3、报告期内，管理人旗下所有公募基金租用证券公司交易单元的情况请见公司官网《国海富兰克林基金管理有限公司旗下公募基金通过证券公司证券交易及佣金支付情况》。

11.7.2 基金租用证券公司交易单元进行其他证券投资的情况

金额单位：人民币元

券商名称	债券交易		债券回购交易		权证交易	
	成交金额	占当期债券成交总额的比例(%)	成交金额	占当期债券回购成交总额的比例(%)	成交金额	占当期权证成交总额的比例(%)
野村证券	47,451,924.00	31.38	-	-	-	-
摩根大通证券	3,000,008.00	1.98	-	-	-	-
国盛证券	-	-	-	-	-	-
开源证券	-	-	-	-	-	-
财通证券	-	-	-	-	-	-
汇丰前海	899,982.00	0.60	-	-	-	-

证券						
信达证券	11,194,664.00	7.40	-	-	-	-
国金证券	16,599,417.00	10.98	-	-	-	-
申万宏源	64,977,946.00	42.97	-	-	-	-
国泰海通	1,599,680.00	1.06	21,200,000.00	100.00	-	-
西部证券	-	-	-	-	-	-
国联民生	-	-	-	-	-	-
华兴证券	899,829.00	0.60	-	-	-	-
国海证券	3,999,400.00	2.64	-	-	-	-
华西证券	-	-	-	-	-	-
广发证券	600,042.00	0.40	-	-	-	-
东方证券	-	-	-	-	-	-
华福证券	-	-	-	-	-	-
第一创业	-	-	-	-	-	-

11.8 其他重大事件

序号	公告事项	法定披露方式	法定披露日期
1	国海富兰克林基金管理有限公司关于旗下部分基金于 2025 年非港股通交易日暂停基金交易业务的公告	中国证监会规定报刊及规定网站	2025 年 1 月 8 日
2	国海富兰克林基金管理有限公司关于北京分公司营业场所变更的公告	中国证监会规定报刊及规定网站	2025 年 1 月 17 日
3	国海富兰克林基金管理有限公司旗下全部基金季度报告提示性公告	中国证监会规定报刊及规定网站	2025 年 1 月 22 日
4	富兰克林国海沪港深成长精选股票型证券投资基金 2024 年第 4 季度报告	中国证监会规定报刊及规定网站	2025 年 1 月 22 日
5	关于增加宁波银行股份有限公司为国海富兰克林基金管理有限公司旗下部分基金代销机构并开通转换业务、定期定额投资业务及相关费率优惠活动的公告	中国证监会规定报刊及规定网站	2025 年 2 月 14 日
6	国海富兰克林基金管理有限公司高级管理人员变更公告	中国证监会规定报刊及规定网站	2025 年 3 月 22 日
7	富兰克林国海沪港深成长精选股票型证券投资基金 2024 年年度报告	中国证监会规定报刊及规定网站	2025 年 3 月 31 日
8	国海富兰克林基金管理有限公司旗下全部基金年度报告提示性公告	中国证监会规定报刊及规定网站	2025 年 3 月 31 日
9	国海富兰克林基金管理有限公司旗下公募基金通过证券公司证券交易及佣金支付情况（2024 年度）	中国证监会规定报刊及规定网站	2025 年 3 月 31 日
10	关于增加上海万得基金销售有限公司	中国证监会规定报刊及	2025 年 4 月 9 日

	为国海富兰克林基金管理有限公司旗下部分基金代销机构并开通转换业务、定期定额投资业务及相关费率优惠活动的公告	规定网站	
11	富兰克林国海沪港深成长精选股票型证券投资基金 2025 年第 1 季度报告	中国证监会规定报刊及规定网站	2025 年 4 月 22 日
12	国海富兰克林基金管理有限公司旗下全部基金季度报告提示性公告	中国证监会规定报刊及规定网站	2025 年 4 月 22 日
13	关于增加中国邮政储蓄银行股份有限公司为国海富兰克林基金管理有限公司旗下部分基金代销机构并开通定期定额投资业务及相关费率优惠活动的公告	中国证监会规定报刊及规定网站	2025 年 5 月 12 日
14	国海富兰克林基金管理有限公司关于终止民商基金销售（上海）有限公司办理旗下基金相关销售业务的公告	中国证监会规定报刊及规定网站	2025 年 6 月 17 日
15	富兰克林国海沪港深成长精选股票型证券投资基金更新招募说明书（2025 年 1 号）	中国证监会规定报刊及规定网站	2025 年 6 月 30 日
16	富兰克林国海沪港深成长精选股票型证券投资基金 2025 年第 2 季度报告	中国证监会规定报刊及规定网站	2025 年 7 月 21 日
17	国海富兰克林基金管理有限公司旗下全部基金季度报告提示性公告	中国证监会规定报刊及规定网站	2025 年 7 月 21 日
18	关于增加国信证券股份有限公司为国海富兰克林基金管理有限公司旗下部分基金代销机构并开通转换业务、定期定额投资业务及相关费率优惠活动的公告	中国证监会规定报刊及规定网站	2025 年 8 月 28 日
19	富兰克林国海沪港深成长精选股票型证券投资基金 2025 年中期报告	中国证监会规定报刊及规定网站	2025 年 8 月 29 日
20	国海富兰克林基金管理有限公司旗下全部基金中期报告提示性公告	中国证监会规定报刊及规定网站	2025 年 8 月 29 日
21	关于增加兴业银行股份有限公司为国海富兰克林基金管理有限公司旗下部分基金代销机构并开通转换业务、定期定额投资业务及相关费率优惠活动的公告	中国证监会规定报刊及规定网站	2025 年 8 月 29 日
22	富兰克林国海沪港深成长精选股票型证券投资基金（国富沪港深成长精选股票 A 类份额）基金产品资料概要更新	中国证监会规定报刊及规定网站	2025 年 9 月 17 日
23	富兰克林国海沪港深成长精选股票型证券投资基金（国富沪港深成长精选股票 C 类份额）基金产品资料概要更	中国证监会规定报刊及规定网站	2025 年 9 月 17 日

	新		
24	富兰克林国海沪港深成长精选股票型证券投资基金 2025 年第 3 季度报告	中国证监会规定报刊及规定网站	2025 年 10 月 28 日
25	国海富兰克林基金管理有限公司旗下全部基金季度报告提示性公告	中国证监会规定报刊及规定网站	2025 年 10 月 28 日
26	关于增加易方达财富管理基金销售（广州）有限公司为国海富兰克林基金管理有限公司旗下部分基金代销机构并开通转换业务、定期定额投资业务及相关费率优惠活动的公告	中国证监会规定报刊及规定网站	2025 年 12 月 17 日

§ 12 影响投资者决策的其他重要信息

12.1 报告期内单一投资者持有基金份额比例达到或超过 20%的情况

无。

12.2 影响投资者决策的其他重要信息

基金资产可投资于科创板股票和北京证券交易所股票，会面临科创板和北京证券交易所机制下因投资标的、市场制度以及交易规则等差异带来的特有风险，包括但不限于公司治理风险、流动性风险、退市风险、股价波动风险、中小企业经营风险、投资集中风险、系统性风险、政策风险等。基金可根据投资策略需要或市场环境的变化，选择将部分基金资产投资于科创板股票、北京证券交易所股票或选择不将基金资产投资于科创板股票、北京证券交易所股票，基金资产并非必然投资于科创板股票、北京证券交易所股票。

§ 13 备查文件目录

13.1 备查文件目录

- 1、中国证监会批准富兰克林国海沪港深成长精选股票型证券投资基金设立的文件；
- 2、《富兰克林国海沪港深成长精选股票型证券投资基金基金合同》；
- 3、《富兰克林国海沪港深成长精选股票型证券投资基金招募说明书》；
- 4、《富兰克林国海沪港深成长精选股票型证券投资基金托管协议》；
- 5、中国证监会要求的其他文件。

13.2 存放地点

基金管理人和基金托管人的住所并登载于基金管理人网站：www.ftsfund.com。

13.3 查阅方式

- 1、投资者在基金开放日内至基金管理人或基金托管人住所免费查阅，并可按工本费购买复印件；

2、登陆基金管理人网站 www.ftsfund.com 查阅。

国海富兰克林基金管理有限公司

2026 年 3 月 31 日