

博道和裕多元稳健 30 天持有期债券型证券投资基金

2025 年年度报告

2025 年 12 月 31 日

基金管理人:博道基金管理有限公司

基金托管人:招商银行股份有限公司

送出日期:2026 年 03 月 31 日

§1 重要提示及目录

1.1 重要提示

基金管理人的董事会、董事保证本报告所载资料不存在虚假记载、误导性陈述或重大遗漏，并对其内容的真实性、准确性和完整性承担个别及连带的法律责任。本年度报告已经三分之二以上独立董事签字同意，并由董事长签发。

基金托管人招商银行股份有限公司根据本基金合同规定，于2026年3月27日复核了本报告中的财务指标、净值表现、利润分配情况、财务会计报告、投资组合报告等内容，保证复核内容不存在虚假记载、误导性陈述或者重大遗漏。

基金管理人承诺以诚实信用、勤勉尽责的原则管理和运用基金资产，但不保证基金一定盈利。

基金的过往业绩并不代表其未来表现。投资有风险，投资者在作出投资决策前应仔细阅读本基金的招募说明书及其更新。

本报告期自2025年01月01日起至2025年12月31日止。

1.2 目录

§1 重要提示及目录	2
1.1 重要提示	2
1.2 目录	3
§2 基金简介	5
2.1 基金基本情况	5
2.2 基金产品说明	5
2.3 基金管理人和基金托管人	6
2.4 信息披露方式	7
2.5 其他相关资料	7
§3 主要财务指标、基金净值表现及利润分配情况	7
3.1 主要会计数据和财务指标	7
3.2 基金净值表现	8
3.3 过去三年基金的利润分配情况	11
§4 管理人报告	11
4.1 基金管理人及基金经理情况	11
4.2 管理人对报告期内本基金运作合规守信情况的说明	13
4.3 管理人对报告期内公平交易情况的专项说明	13
4.4 管理人对报告期内基金的投资策略和业绩表现的说明	14
4.5 管理人对宏观经济、证券市场及行业走势的简要展望	15
4.6 管理人内部有关本基金的监察稽核工作情况	15
4.7 管理人对报告期内基金估值程序等事项的说明	16
4.8 管理人对报告期内基金利润分配情况的说明	16
4.9 报告期内管理人对本基金持有人数或基金资产净值预警情形的说明	16
§5 托管人报告	16
5.1 报告期内本基金托管人合规守信情况声明	16
5.2 托管人对报告期内本基金投资运作合规守信、净值计算、利润分配等情况的说明	16
5.3 托管人对本年度报告中财务信息等内容真实、准确和完整发表意见	17
§6 审计报告	17
6.1 审计报告基本信息	17
6.2 审计报告的基本内容	17
§7 年度财务报表	20
7.1 资产负债表	20
7.2 利润表	22
7.3 净资产变动表	23
7.4 报表附注	25
§8 投资组合报告	56
8.1 期末基金资产组合情况	56
8.2 报告期末按行业分类的股票投资组合	57
8.3 期末按公允价值占基金资产净值比例大小排序的所有股票投资明细	58
8.4 报告期内股票投资组合的重大变动	68
8.5 期末按债券品种分类的债券投资组合	70
8.6 期末按公允价值占基金资产净值比例大小排序的前五名债券投资明细	71
8.7 期末按公允价值占基金资产净值比例大小排序的所有资产支持证券投资明细	71
8.8 报告期末按公允价值占基金资产净值比例大小排序的前五名贵金属投资明细	71
8.9 期末按公允价值占基金资产净值比例大小排序的前五名权证投资明细	71
8.10 本基金投资股指期货的投资政策	71

8.11 报告期末本基金投资的国债期货交易情况说明.....	71
8.12 投资组合报告附注.....	72
§9 基金份额持有人信息.....	72
9.1 期末基金份额持有人户数及持有人结构.....	72
9.2 期末基金管理人的从业人员持有本基金的情况.....	73
9.3 期末基金管理人的从业人员持有本开放式基金份额总量区间情况.....	73
§10 开放式基金份额变动.....	74
§11 重大事件揭示.....	74
11.1 基金份额持有人大会决议.....	74
11.2 基金管理人、基金托管人的专门基金托管部门的重大人事变动.....	74
11.3 涉及基金管理人、基金财产、基金托管业务的诉讼.....	74
11.4 基金投资策略的改变.....	74
11.5 为基金进行审计的会计师事务所情况.....	75
11.6 管理人、托管人及相关从业人员受调查或处罚等情况.....	75
11.7 基金租用证券公司交易单元的有关情况.....	75
11.8 其他重大事件.....	76
§12 影响投资者决策的其他重要信息.....	78
12.1 报告期内单一投资者持有基金份额比例达到或超过 20%的情况.....	78
§13 备查文件目录.....	78
13.1 备查文件目录.....	79
13.2 存放地点.....	79
13.3 查阅方式.....	79

§2 基金简介

2.1 基金基本情况

基金名称	博道和裕多元稳健30天持有期债券型证券投资基金	
基金简称	博道和裕多元稳健30天持有期债券	
基金主代码	021323	
基金运作方式	契约型开放式	
基金合同生效日	2024年08月20日	
基金管理人	博道基金管理有限公司	
基金托管人	招商银行股份有限公司	
报告期末基金份额总额	19,771,906.98份	
基金合同存续期	不定期	
下属分级基金的基金简称	博道和裕多元稳健30天持有期债券A	博道和裕多元稳健30天持有期债券C
下属分级基金的交易代码	021323	021324
报告期末下属分级基金的份额总额	691,182.18份	19,080,724.80份

2.2 基金产品说明

投资目标	在控制投资组合风险的前提下，通过积极主动的投资管理，力争实现基金资产的长期稳健增值。
投资策略	本基金采用多层次资产配置策略，在正常市场环境中，通过对各类宏观经济变量的分析判断周期所处的阶段，并结合各大类资产的市场表现和波动率水平在基金合同约定的比例范围内确定并动态调整固定收益类资产、权益类资产和现金等大类资产的配置比例，力争通过资产配置降低组合波动性，提高基金资产风险调整后收益。此外，本基金通过跟踪各大类资产之间风险收益比的变化，构建防御因子衡量市场的避险情绪，当防御因子预警可能出现尾部异常风险时降低风险资产的配置以防范净值出现大幅波动的风险。在债券投资方面，本基金债券投资策略主要包括类属配置策略、利率债策略、息差策略、可转换债券和可交

	<p>换债券投资策略、信用债投资策略（含资产支持证券）等积极的投资策略。在股票投资方面，本基金遵循多因子选股思路，综合考虑基本面因子、动量因子、行为金融因子等多类别因子，并根据市场运行情况动态调整不同因子的配置权重，对个股的潜在投资价值进行综合评价，挑选评分较高的个股构建组合。此外，本基金可通过内地与香港股票市场交易互联互通机制投资于香港股票市场。本基金将遵循上述股票投资策略，选择潜在投资价值较高的港股进行投资。本基金的国债期货投资策略和存托凭证投资策略详见法律文件。</p>
业绩比较基准	<p>中债综合全价（总值）指数收益率×90%+沪深300指数收益率×8%+中证港股通综合指数（人民币）收益率×2%</p>
风险收益特征	<p>本基金为债券型基金，理论上其预期风险与预期收益水平低于股票型基金和混合型基金，高于货币市场基金。本基金可投资港股通标的股票，会面临港股通机制下因投资环境、投资标的、市场制度以及交易规则等差异带来的特有风险。</p>

注：本基金对认/申购、转换转入的每份基金份额设定30天的最短持有期限，基金份额在最短持有期限内不办理赎回及转换转出业务，最短持有期限为持有期起始日（含）至持有期到期日（不含），自持有期到期日（含该日）起可以提出赎回或转换转出申请。

2.3 基金管理人和基金托管人

项目	基金管理人	基金托管人
名称	博道基金管理有限公司	招商银行股份有限公司
信息披露负责人	姓名	叶文璜
	联系电话	021-80226288
	电子邮箱	yewy@bdfund.cn
客户服务电话	400-085-2888	400-61-95555
传真	021-80226289	0755-83195201
注册地址	上海市虹口区东大名路1158号301室	深圳市深南大道7088号招商银行大厦

办公地址	上海市浦东新区福山路500号 城建国际中心1601室	深圳市深南大道7088号招商 银行大厦
邮政编码	200122	518040
法定代表人	莫泰山	缪建民

2.4 信息披露方式

本基金选定的信息披露报纸名称	《中国证券报》
登载基金年度报告正文的管理人互联网网址	www.bdfund.cn
基金年度报告备置地点	上海市浦东新区福山路500号城建国际中心1601室

2.5 其他相关资料

项目	名称	办公地址
会计师事务所	容诚会计师事务所(特殊普通合伙)	北京市西城区阜成门外大街22号1幢 10层1001-1至1001-26
注册登记机构	博道基金管理有限公司	上海市浦东新区福山路500号城建国际中心1601室

§3 主要财务指标、基金净值表现及利润分配情况

3.1 主要会计数据和财务指标

金额单位：人民币元

3.1.1 期间数据和指标	2025年		2024年08月20日(基金合同生效日)-2024年12月31日	
	博道和裕多元稳健30天持有期债券 A	博道和裕多元稳健30天持有期债券 C	博道和裕多元稳健30天持有期债券 A	博道和裕多元稳健30天持有期债券 C
本期已实现收益	923,663.05	1,203,197.34	1,052,052.04	2,172,669.29
本期利润	209,029.11	-17,351.13	1,817,560.33	3,271,191.25

加权平均基金份额本期利润	0.0068	-0.0004	0.0146	0.0085
本期加权平均净值利润率	0.67%	-0.03%	1.45%	0.85%
本期基金份额净值增长率	1.20%	0.74%	2.44%	2.28%
3.1.2 期末数据和指标	2025年末		2024年末	
期末可供分配利润	25,346.66	580,805.71	751,893.48	1,392,412.08
期末可供分配基金份额利润	0.0367	0.0304	0.0150	0.0135
期末基金资产净值	716,528.84	19,661,530.51	51,258,555.01	105,301,191.68
期末基金份额净值	1.0367	1.0304	1.0244	1.0228
3.1.3 累计期末指标	2025年末		2024年末	
基金份额累计净值增长率	3.67%	3.04%	2.44%	2.28%

注：

- 1、上述基金业绩指标不包括持有人认购或交易基金的各项费用，计入费用后的实际收益水平要低于所列数字；
- 2、本期已实现收益指基金本期利息收入、投资收益、其他收入（不含公允价值变动收益）扣除相关费用后的余额，本期利润为本期已实现收益加上本期公允价值变动收益。

3.2 基金净值表现

3.2.1 基金份额净值增长率及其与同期业绩比较基准收益率的比较

博道和裕多元稳健30天持有期债券A

阶段	份额净值增长率①	份额净值增长率标准差②	业绩比较基准收益率③	业绩比较基准收益率标准差④	①-③	②-④
过去三个月	0.94%	0.06%	-0.10%	0.10%	1.04%	-0.04%
过去六个月	0.91%	0.07%	0.18%	0.09%	0.73%	-0.02%
过去一年	1.20%	0.08%	0.47%	0.10%	0.73%	-0.02%
自基金合同生效起至今	3.67%	0.10%	4.04%	0.13%	-0.37%	-0.03%

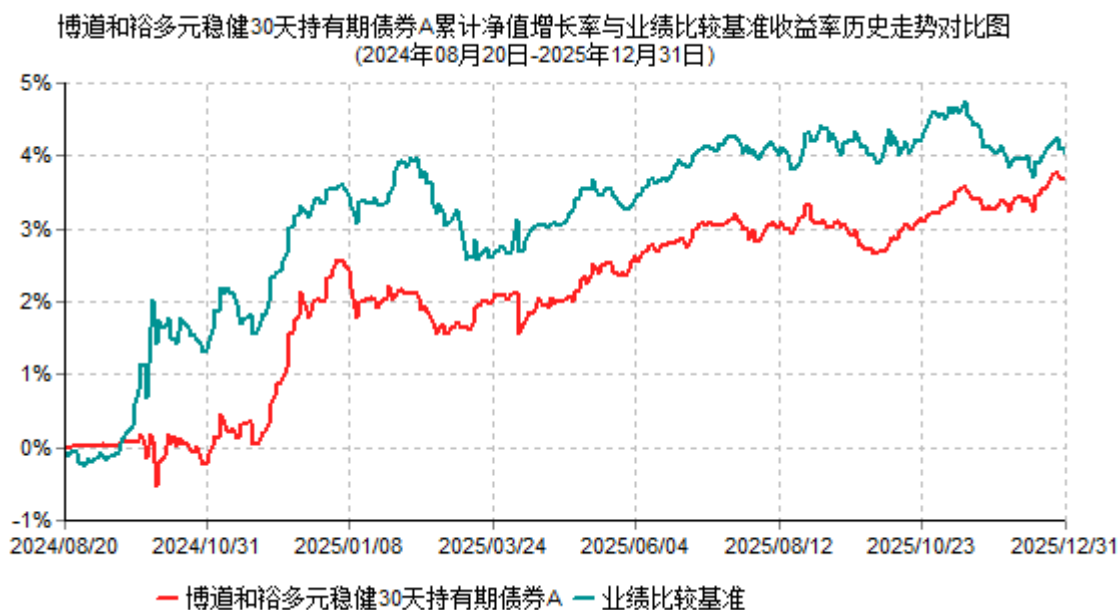
注：本基金的业绩比较基准请见"2.2 基金产品说明"，每日进行再平衡过程。

博道和裕多元稳健30天持有期债券C

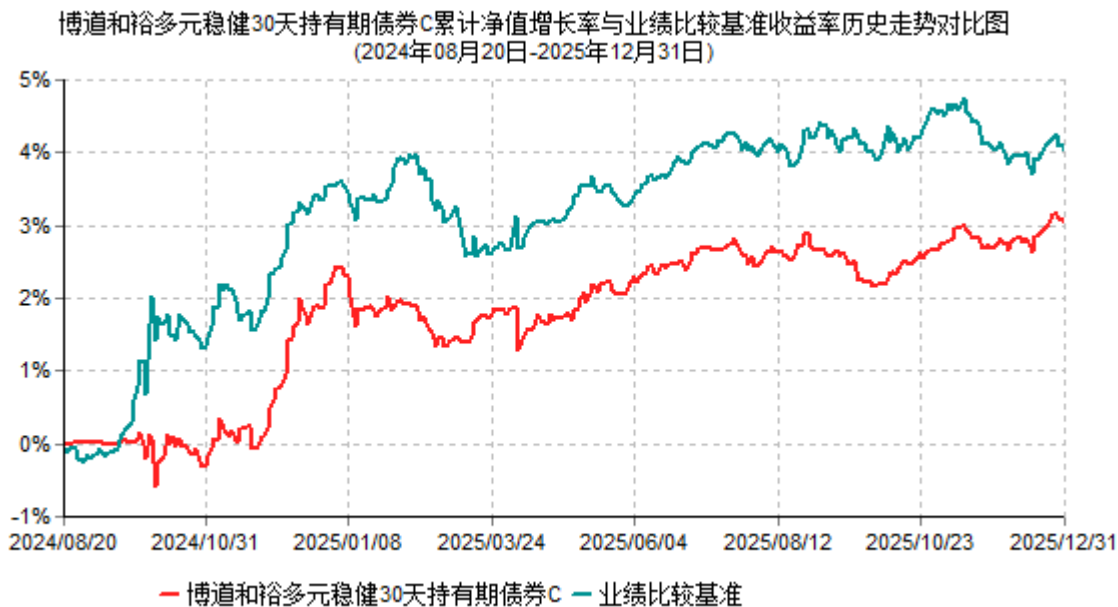
阶段	份额净值 增长率①	份额净值 增长率标 准差②	业绩比较 基准收益 率③	业绩比较 基准收益 率标准差 ④	①-③	②-④
过去三个月	0.84%	0.06%	-0.10%	0.10%	0.94%	-0.04%
过去六个月	0.64%	0.07%	0.18%	0.09%	0.46%	-0.02%
过去一年	0.74%	0.08%	0.47%	0.10%	0.27%	-0.02%
自基金合同 生效起至今	3.04%	0.10%	4.04%	0.13%	-1.00%	-0.03%

注：本基金的业绩比较基准请见"2.2 基金产品说明"，每日进行再平衡过程。

3.2.2 自基金合同生效以来基金份额累计净值增长率变动及其与同期业绩比较基准收益率变动的比较

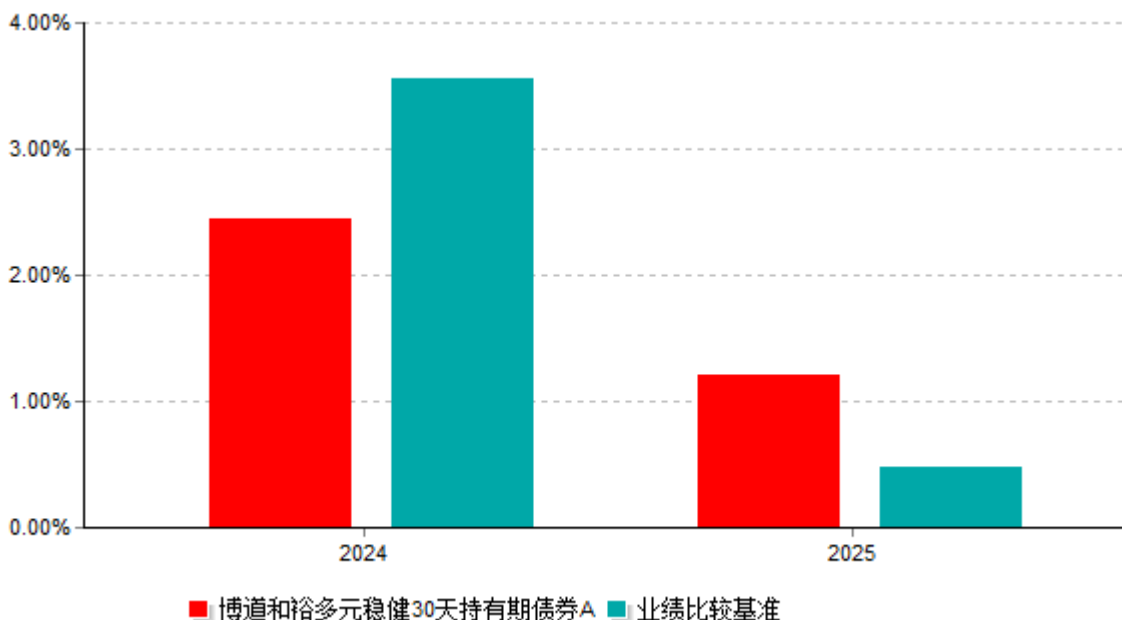


注：本基金基金合同生效日为2024年8月20日，建仓期为自基金合同生效日起的6个月。截至报告期期末，本基金已完成建仓但报告期期末距建仓结束未满一年。截至建仓期结束，本基金各项资产配置比例符合基金合同及招募说明书有关投资比例的约定。

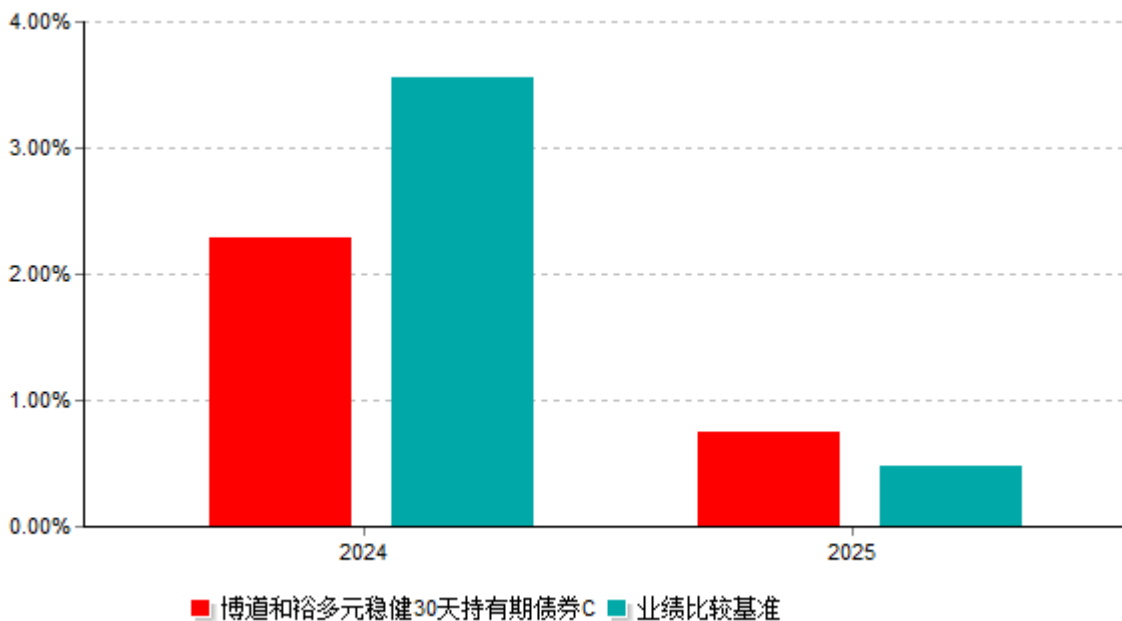


注：本基金基金合同生效日为2024年8月20日，建仓期为自基金合同生效日起的6个月。截至报告期期末，本基金已完成建仓但报告期期末距建仓结束未满一年。截至建仓期结束，本基金各项资产配置比例符合基金合同及招募说明书有关投资比例的约定。

3.2.3 自基金合同生效以来基金每年净值增长率及其与同期业绩比较基准收益率的比较



注：基金合同生效当年净值增长率及业绩比较基准收益率按照实际存续期计算，未按整个自然年度折算。



注：基金合同生效当年净值增长率及业绩比较基准收益率按照实际存续期计算，未按整个自然年度折算。

3.3 过去三年基金的利润分配情况

无。

§4 管理人报告

4.1 基金管理人及基金经理情况

4.1.1 基金管理人及其管理基金的经验

博道基金管理有限公司由中国证监会证监许可[2017]822号文核准设立，于2017年6月12日成立，注册地在中国上海，注册资本为1亿元人民币。截至报告期末，公司旗下发行并管理了39只公募基金：博道启航混合型证券投资基金、博道卓远混合型证券投资基金、博道中证500指数增强型证券投资基金、博道沪深300指数增强型证券投资基金、博道远航混合型证券投资基金、博道叁佰智航股票型证券投资基金、博道志远混合型证券投资基金、博道伍佰智航股票型证券投资基金、博道嘉泰回报混合型证券投资基金、博道久航混合型证券投资基金、博道嘉瑞混合型证券投资基金、博道安远6个月持有期混合型证券投资基金、博道嘉元混合型证券投资基金、博道嘉兴一年持有期混合型证券投资基金、博道睿见一年持有期混合型证券投资基金、博道盛利6个月持有期混合型证券投资基金、博道嘉丰混合型证券投资基金、博道消费智航股票型证券投资基金、博道盛彦混合型证券投资基金、博道成长智航股票型证券投资基金、博道盛兴一年持有期混

合型证券投资基金、博道研究恒选混合型证券投资基金、博道和瑞多元稳健6个月持有期混合型证券投资基金、博道惠泰优选混合型证券投资基金、博道和祥多元稳健债券型证券投资基金、博道中证1000指数增强型证券投资基金、博道中证同业存单AAA指数7天持有期证券投资基金、博道红利智航股票型证券投资基金、博道明远混合型证券投资基金、博道和裕多元稳健30天持有期债券型证券投资基金、博道大盘成长股票型证券投资基金、博道大盘价值股票型证券投资基金、博道沪深300指数量化增强型证券投资基金、博道中证A500指数增强型证券投资基金、博道中证800指数增强型证券投资基金、博道和盈利率债债券型证券投资基金、博道上证科创板综合指数增强型证券投资基金、博道中证全指指数增强型证券投资基金和博道惠泓价值成长混合型证券投资基金。

4.1.2 基金经理（或基金经理小组）及基金经理助理简介

姓名	职务	任本基金的基金经理（助理）期限		证券从业年限	说明
		任职日期	离任日期		
陈连权	博道盛利6个月持有期混合、博道和祥多元稳健债券、博道中证同业存单AAA指数7天持有期、博道和裕多元稳健30天持有期债券、博道和盈利率债的基金经理、固定收益投资总监	2024-08-20	-	18年	陈连权先生，中国籍，经济学硕士。2007年8月至2015年5月担任交银施罗德基金管理有限公司投资研究部分析师、专户投资部副总经理，2015年5月至2017年11月担任富国基金管理有限公司固定收益研究部总经理、固定收益专户投资部总经理、固定收益投资总监兼基金经理，2018年2月至2021年12月担任上海远海资产管理有限公司副总经理、投资总监、研究总监。2021年12月加入博道基金管理有限公司。具有基金从业资格。

注：

1、对基金的首任基金经理，其“任职日期”为基金合同生效日，“离职日期”为根据公司决定确定的解聘日期，除首任基金经理外，“任职日期”和“离职日期”分别指根据公司决定确定的聘任日期和解聘日期；

2、证券从业的含义遵从行业协会的相关规定。

4.2 管理人对报告期内本基金运作合规守信情况的说明

本报告期内，本基金管理人严格遵循《中华人民共和国证券投资基金法》、基金合同和其他有关法律法规、监管部门的相关规定，本着诚实信用、勤勉尽责的原则管理和运用基金资产，在严格控制投资风险的基础上，为基金持有人谋求最大利益。

本报告期内，本基金整体运作合规合法，无不当内幕交易和关联交易，基金投资范围、投资比例及投资组合符合有关法律法规及基金合同的约定，未发生损害基金持有人利益的行为。

4.3 管理人对报告期内公平交易情况的专项说明

4.3.1 公平交易制度和控制方法

本公司制定了严格的投资控制制度和公平交易监控制度来保证旗下所管理的所有资产组合投资运作的公平。旗下所管理的所有资产组合，包括证券投资基金和私募资产管理计划均严格遵循制度进行公平交易。制度中包含的主要控制方法如下：

(1) 公司建立资源共享的投资研究信息平台，所有研究成果对所有投资组合公平开放，确保各投资组合在获得研究支持和实施投资决策方面享有公平的机会。

(2) 公司将投资管理职能和交易执行职能相隔离，实行集中交易制度，建立了合理且可操作的公平交易分配机制，确保各投资组合享有公平的交易执行机会。对于交易所公开竞价交易，遵循“时间优先、价格优先、比例分配”的原则，全部通过交易系统进行比例分配；对于非集中竞价交易、以公司名义进行的场外交易，遵循“价格优先、比例分配”的原则按事前独立确定的投资方案对交易结果进行分配。

(3) 公司建立了清晰的投资授权制度，明确各层级投资决策主体的职责和权限划分，组合投资经理充分发挥专业判断能力，不受他人干预，在授权范围内独立行使投资决策权，维护公平的投资管理环境，维护所管理投资组合的合法利益，保证各投资组合交易决策的客观性和独立性，防范不公平及异常交易的发生。

(4) 公司建立统一的投资对象备选库和交易对手备选库，制定明确的备选库建立、维护程序。在全公司适用股票、债券备选库的基础上，根据不同投资组合的投资目标、投资风格、投资范围和关联交易限制等，按需要建立不同投资组合的投资对象风格库和交易对手备选库，组合经理在此基础上根据投资授权构建投资组合。

(5) 公司交易部和监察稽核部进行日常投资交易行为监控，监察稽核部负责对各投资组合公平交易进行事后分析，于每季度和每年度分别对公司管理的不同投资组合的整体收益率差异、分投资类别的收益率差异以及不同时间窗口同向交易的交易价差进行分析，通过分析评估和信息披露来加强对公平交易过程和结果的监督。

4.3.2 公平交易制度的执行情况

本报告期内公司严格执行公平交易制度，公平对待旗下各投资组合。通过投资交易监控、交易数据分析、专项稽核检查等，本基金管理人未发现违反公平交易制度的行为。

4.3.3 异常交易行为的专项说明

本基金于本报告期内不存在异常交易行为。本报告期内，因组合流动性管理或投资策略调整需要，本公司管理的所有投资组合参与交易所公开竞价，同日反向交易成交较少的单边交易量超过该证券当日总成交量5%的情况共发生6次，经检查未发现异常；本基金与本公司管理的其他投资组合在不同时间窗下（如日内、3日内、5日内）同向交易的交易价差未出现异常。

4.4 管理人对报告期内基金的投资策略和业绩表现的说明

4.4.1 报告期内基金投资策略和运作分析

2025年，股票市场的风险偏好延续回暖，总体以成长为主线，并伴随一定的风格轮动，债券市场总体疲弱，局部呈震荡态势，国内经济读数涨跌不一，复苏力度在后期有所减弱且新老经济分化，美联储仍在降息进程。全年看，沪深300上涨17.66%，中证500上涨30.39%，中证1000上涨27.49%；债券方面，十年期国债利率从年初的1.68%上行至年末的1.85%附近，利率体系总体上徘徊于年内高位。

回顾全年，经济动能在一系列政策支持之下开始复苏，后期则边际减缓，各经济指标涨跌不一，PMI从1月份的49.1上行至3月份的50.5，之后震荡回落，并于12月份再次反弹至50.1；规模以上工业增加值同比增速从2月份的5.9%、3月份的7.7%震荡下行，12月份录得5.2%；社会消费品零售总额同比从2月份的4.0%、3月份的5.9%，下降至12月份0.9%；价格方面，CPI从2月份的-0.7%反弹至12月份的0.8%，PPI从1月份的-2.3%收窄至12月份的-1.9%。政策方面，中央银行维持了流动性的动态平衡，政策利率总体维持偏宽松取向。

4.4.2 报告期内基金的业绩表现

本基金份额净值及业绩表现请见"3.1 主要会计数据和财务指标"及"3.2.1 基金份额净值增长率及其与同期业绩比较基准收益率的比较"部分披露。

4.5 管理人对宏观经济、证券市场及行业走势的简要展望

往后看，如果风险偏好延续回暖，经济体内部的流动性传导机制得以畅通，经济基本面与市场也将随之缓慢回升。

本基金在基金合同约定的资产配置比例范围内总体维持适中的权益比例，风格与选股方面，遵循多因子模型，以红利价值股为主，债券配置方面，动态调整了组合久期。

本基金将继续坚持攻守兼备的投资思路，积极跟踪把握基本面与市场的变化，保持对市场的尊重及敬畏，秉持勤勉尽责，力争为投资者获得有竞争力的投资收益。

4.6 管理人内部有关本基金的监察稽核工作情况

本年度，根据《中华人民共和国证券投资基金法》、《公开募集证券投资基金管理人监督管理办法》、《证券公司和证券投资基金管理公司合规管理办法》等有关法规，本基金管理人诚实守信、勤勉尽责，依法履行基金管理人职责，落实风险控制，强化监察稽核职能，确保基金管理业务运作的安全、规范，保护基金投资人的合法权益。本报告期内，本基金管理人为了确保公司业务的规范运作，主要做了以下工作：

（一）持续完善公司内部控制制度和业务流程，推动制度流程的及时更新。

公司持续以提升制度和业务流程的指导性和执行力为强化内部控制的重要抓手，以内部管理制度的全面修订和公司主要业务流程的梳理为工作重点。结合本报告期新法规的实施、新的监管要求和公司业务发展实际，不断推动相关制度流程的建立、健全和完善，贯彻落实新法规及新的监管要求。公司着重关注于公司的核心增值流程，通过对流程的研究、梳理、再造等过程实现管理上风险和回报的平衡。

（二）深化事前事中合规及风险管理，提高合规管理及风险控制有效性。

强化事前事中合规审查，严格审核信息披露文件、基金宣传推介材料等，着力防范各类合规风险。在风险管理方面，夯实事前防范、事中控制和事后监督等各阶段工作，重点加强对信用风险、流动性风险等风险的管理。

（三）全面开展内部监督检查，强化公司内部控制。

公司监察稽核部坚持以法律法规和公司各项制度为依据，按照监管机构的要求对基金运作和公司经营所涉及的各个环节实施了严格的稽核监察。通过对基金投资、销售、运营等部门的内部控制关键点进行定期和不定期检查，促进公司内部控制制度规范、执行有效，风险管理水平不断提升。

（四）强化培训教育，持续提高全员风险合规意识。

公司积极推动各项新法规落实和风险合规教育工作。通过及时、有序和针对性的法律法规、制度规章、风险案例的研讨、培训和交流，提升了员工的风险合规意识，提高了员工内部控制、风险管理的技能和水平，公司内部控制和风险管理基础得到夯实和优化。

4.7 管理人对报告期内基金估值程序等事项的说明

本基金管理人制定了健全、有效的估值政策和程序，经公司管理层批准后实行，并成立了估值委员会，估值委员会成员由营运分管领导、督察长、基金事务部负责人、投委会主席、研究部负责人、投资运营部负责人、监察稽核部负责人及基金经理组成。

公司严格按照新会计准则、证监会相关规定和基金合同关于估值的约定进行估值，保证基金估值的公平、合理，保持估值政策和程序的一贯性。估值委员会的投资研究相关人员按投资品种的不同性质，研究并参考市场普遍认同的做法，建议合理的估值模型，进行测算和认证，认可后交各估值委员会成员从基金会计、风险、合规等方面审批，一致同意后，报公司估值委员会审批。

估值委员会会定期对估值政策和程序进行评价，在发生了影响估值政策和程序的有效性及其适用性的情况后，及时召开临时会议进行研究，及时修订估值方法，以保证其持续适用。估值委员会成员均具备相应的专业资格及工作经验。基金经理作为估值委员会成员，对本基金持仓证券的交易情况、信息披露情况保持应有的职业敏感，向估值委员会提供估值参考信息，参与估值政策讨论。本基金管理人参与估值流程各方之间不存在任何重大利益冲突，截止报告期末未有与任何外部估值定价服务机构签约。

4.8 管理人对报告期内基金利润分配情况的说明

无。

4.9 报告期内管理人对本基金持有人数或基金资产净值预警情形的说明

1、报告期内本基金存在连续二十个工作日基金份额持有人数量不满二百人的情形，时间范围为2025年11月19日至2025年12月31日；

2、本报告期内，本基金已连续六十个工作日基金资产净值低于五千万元。基金管理人已按照法律法规及《基金合同》的有关规定，向中国证监会报告并提出解决方案，自2025年12月19日起至本报告期末相关信息披露费、审计费、持有人会议费、银行间账户维护费用由基金管理人承担。

§5 托管人报告

5.1 报告期内本基金托管人遵规守信情况声明

招商银行具备完善的公司治理结构、内部稽核监控制度和风险控制制度，我行在履行托管职责中，严格遵守有关法律法规、托管协议的规定，尽职尽责地履行托管义务并安全保管托管资产。

5.2 托管人对报告期内本基金投资运作遵规守信、净值计算、利润分配等情况的说明

招商银行根据法律法规、托管协议约定的投资监督条款，对托管产品的投资行为进行监督，并根据监管要求履行报告义务。

招商银行按照托管协议约定的统一记账方法和会计处理原则，独立地设置、登录和保管本产品的全套账册，进行会计核算和资产估值并与管理人建立对账机制。

本年度报告中利润分配情况真实、准确。

5.3 托管人对本年度报告中财务信息等内容的真实、准确和完整发表意见

本年度报告中财务指标、净值表现、财务会计报告、投资组合报告内容真实、准确，不存在虚假记载、误导性陈述或者重大遗漏。

§6 审计报告

6.1 审计报告基本信息

财务报表是否经过审计	是
审计意见类型	标准无保留意见
审计报告编号	容诚审字[2026]200Z0953号

6.2 审计报告的基本内容

审计报告标题	审计报告
审计报告收件人	博道和裕多元稳健30天持有期债券型证券投资基金全体基金份额持有人
审计意见	<p>我们审计了博道和裕多元稳健30天持有期债券型证券投资基金（以下简称“博道和裕多元稳健30天持有期债券基金”）财务报表，包括2025年12月31日的资产负债表，2025年度的利润表、净资产变动表以及相关财务报表附注。</p> <p>我们认为，后附的财务报表在所有重大方面按照企业会计准则和在财务报表附注中所列示的中国证券监督管理委员会（以下简称“中国证监会”）、中国证券投资基金业协会（以下简称“中国基金业协会”）发布的有关规定及允许的基金行业实务操作编制，公允反映了博道和裕多元稳健30天持有期债券基金2025年12月31日的财务状况以及2025年度的经营成果和净资产变动情</p>

	况。
形成审计意见的基础	我们按照中国注册会计师审计准则的规定执行了审计工作。审计报告的“注册会计师对财务报表审计的责任”部分进一步阐述了我们在这些准则下的责任。按照中国注册会计师职业道德守则和中国注册会计师独立性准则，我们独立于博道和裕多元稳健30天持有期债券基金，并遵守了独立性准则中适用于公众利益实体财务报表审计的规定，同时履行了职业道德方面的其他责任。我们相信，我们获取的审计证据是充分、适当的，为发表审计意见提供了基础。
强调事项	无
其他事项	无
其他信息	无
管理层和治理层对财务报表的责任	<p>博道和裕多元稳健30天持有期债券基金的基金管理人博道基金管理有限公司（以下简称“基金管理人”）管理层负责按照企业会计准则和中国证监会、中国基金业协会发布的有关规定及允许的基金行业实务操作编制财务报表，使其实现公允反映，并设计、执行和维护必要的内部控制，以使财务报表不存在由于舞弊或错误导致的重大错报。</p> <p>在编制财务报表时，基金管理人管理层负责评估博道和裕多元稳健30天持有期债券基金的持续经营能力，披露与持续经营相关的事项（如适用），并运用持续经营假设，除非基金管理人管理层计划清算博道和裕多元稳健30天持有期债券基金、终止运营或别无其他现实的选择。</p> <p>基金管理人治理层负责监督博道和裕多元稳健30天持有期债券基金的财务报告过程。</p>
注册会计师对财务报表审计的责任	我们的目标是对财务报表整体是否不存在由于舞弊或错误导致的重大错报获取合理保证，并出具包含审计意见的审计报告。合理保证是高水平的保证，但并不能保证按照审计准则执行的审计

在某一重大错报存在时总能发现。错报可能由于舞弊或错误导致，如果合理预期错报单独或汇总起来可能影响财务报表使用者依据财务报表作出的经济决策，则通常认为错报是重大的。

在按照审计准则执行审计工作的过程中，我们运用职业判断，并保持职业怀疑。同时，我们也执行以下工作：

（1）识别和评估由于舞弊或错误导致的财务报表重大错报风险，设计和实施审计程序以应对这些风险，并获取充分、适当的审计证据，作为发表审计意见的基础。由于舞弊可能涉及串通、伪造、故意遗漏、虚假陈述或凌驾于内部控制之上，未能发现由于舞弊导致的重大错报的风险高于未能发现由于错误导致的重大错报的风险。

（2）了解与审计相关的内部控制，以设计恰当的审计程序，但目的并非对内部控制的有效性发表意见。

（3）评价基金管理人管理层选用会计政策的恰当性和作出会计估计及相关披露的合理性。

（4）对基金管理人管理层使用持续经营假设的恰当性得出结论。同时，根据获取的审计证据，就可能对博道和裕多元稳健30天持有期债券基金持续经营能力产生重大疑虑的事项或情况是否存在重大不确定性得出结论。如果我们得出结论认为存在重大不确定性，审计准则要求我们在审计报告中提请报表使用者注意财务报表中的相关披露；如果披露不充分，我们应当发表非无保留意见。我们的结论基于截至审计报告日可获得的信息。然而，未来的事项或情况可能导致博道和裕多元稳健30天持有期债券基金不能持续经营。

（5）评价财务报表的总体列报、结构和内容，并评价财务报表是否公允反映相关交易和事项。我们与基金管理人治理层就计划的审计范围、时间安排和重大审计发现等事项进行沟通，包括沟

	通我们在审计中识别出的值得关注的内部控制缺陷。	
会计师事务所的名称	容诚会计师事务所（特殊普通合伙）	
注册会计师的姓名	陈迺迤	李隐煜
会计师事务所的地址	北京市西城区阜成门外大街22号1幢10层1001-1至1001-26	
审计报告日期	2026-03-24	

§7 年度财务报表

7.1 资产负债表

会计主体：博道和裕多元稳健30天持有期债券型证券投资基金

报告截止日：2025年12月31日

单位：人民币元

资产	附注号	本期末 2025年12月31日	上年度末 2024年12月31日
资产：			
货币资金	7.4.7.1	1,133,710.03	4,025,808.73
结算备付金		13,066.50	5,959,339.86
存出保证金		-	-
交易性金融资产	7.4.7.2	18,863,047.41	195,433,446.64
其中：股票投资		2,252,161.00	16,460,623.20
基金投资		-	-
债券投资		16,610,886.41	178,972,823.44
资产支持证券投资		-	-
贵金属投资		-	-
其他投资		-	-
衍生金融资产	7.4.7.3	-	-
买入返售金融资产	7.4.7.4	399,952.02	-
应收清算款		-	-
应收股利		-	-

应收申购款		-	1,884,154.36
递延所得税资产		-	-
其他资产	7.4.7.5	-	-
资产总计		20,409,775.96	207,302,749.59
负债和净资产	附注号	本期末 2025年12月31日	上年度末 2024年12月31日
负债：			
短期借款		-	-
交易性金融负债		-	-
衍生金融负债	7.4.7.3	-	-
卖出回购金融资产款		-	49,596,997.28
应付清算款		-	196.26
应付赎回款		-	896,562.53
应付管理人报酬		10,600.63	93,931.52
应付托管费		2,650.17	23,482.85
应付销售服务费		6,807.26	40,904.73
应付投资顾问费		-	-
应交税费		78.82	1,618.23
应付利润		-	-
递延所得税负债		-	-
其他负债	7.4.7.6	11,579.73	89,309.50
负债合计		31,716.61	50,743,002.90
净资产：			
实收基金	7.4.7.7	19,771,906.98	152,990,305.59
未分配利润	7.4.7.8	606,152.37	3,569,441.10
净资产合计		20,378,059.35	156,559,746.69
负债和净资产总计		20,409,775.96	207,302,749.59

注：1、报告截止日2025年12月31日，A类基金份额净值1.0367元，C类基金份额净值1.0304元；基金份额总额19,771,906.98份，其中A类基金份额691,182.18份，C类基金份额19,080,724.80份；

2、本财务报表的实际编制期间请见"7.4.4.1 会计年度"。

7.2 利润表

会计主体：博道和裕多元稳健30天持有期债券型证券投资基金

本报告期：2025年01月01日至2025年12月31日

单位：人民币元

项目	附注号	本期 2025年01月01日至2 025年12月31日	上年度可比期间 2024年08月20日(基 金合同生效日)至2 024年12月31日
一、营业总收入		1,266,650.53	7,309,899.93
1.利息收入		27,210.51	1,410,215.44
其中：存款利息收入	7.4.7.9	14,878.56	822,340.23
债券利息收入		-	-
资产支持证券利息 收入		-	-
买入返售金融资产 收入		12,331.95	587,875.21
其他利息收入		-	-
2.投资收益（损失以“-”填 列）		3,174,622.43	4,035,654.24
其中：股票投资收益	7.4.7.10	236,734.49	1,685,873.16
基金投资收益		-	-
债券投资收益	7.4.7.11	2,548,207.30	2,577,586.88
资产支持证券投资 收益	7.4.7.12	-	-
贵金属投资收益		-	-
衍生工具收益	7.4.7.13	-115,520.28	-320,727.26
股利收益	7.4.7.14	505,200.92	92,921.46
其他投资收益		-	-
3.公允价值变动收益（损失 以“-”号填列）	7.4.7.15	-1,935,182.41	1,864,030.25
4.汇兑收益（损失以“-”号		-	-

填列)			
5.其他收入（损失以“-”号填列）	7.4.7.16	-	-
减：二、营业总支出		1,074,972.55	2,221,148.35
1.管理人报酬	7.4.10.2.1	493,491.36	1,124,309.32
2.托管费	7.4.10.2.2	123,372.88	281,077.27
3.销售服务费		203,654.68	564,677.30
4.投资顾问费		-	-
5.利息支出		202,692.69	156,421.75
其中：卖出回购金融资产支出		202,692.69	156,421.75
6.信用减值损失		-	-
7.税金及附加		791.25	1,899.94
8.其他费用	7.4.7.17	50,969.69	92,762.77
三、利润总额（亏损总额以“-”号填列）		191,677.98	5,088,751.58
减：所得税费用		-	-
四、净利润（净亏损以“-”号填列）		191,677.98	5,088,751.58
五、其他综合收益的税后净额		-	-
六、综合收益总额		191,677.98	5,088,751.58

7.3 净资产变动表

会计主体：博道和裕多元稳健30天持有期债券型证券投资基金

本报告期：2025年01月01日至2025年12月31日

单位：人民币元

项目	本期 2025年01月01日至2025年12月31日		
	实收基金	未分配利润	净资产合计
一、上期期末净资产	152,990,305.59	3,569,441.10	156,559,746.69

二、本期期初净资产	152,990,305.59	3,569,441.10	156,559,746.69
三、本期增减变动额（减少以“-”号填列）	-133,218,398.61	-2,963,288.73	-136,181,687.34
（一）、综合收益总额	-	191,677.98	191,677.98
（二）、本期基金份额交易产生的净资产变动数（净资产减少以“-”号填列）	-133,218,398.61	-3,154,966.71	-136,373,365.32
其中：1.基金申购款	79,440,726.42	1,487,908.02	80,928,634.44
2.基金赎回款	-212,659,125.03	-4,642,874.73	-217,301,999.76
（三）、本期向基金份额持有人分配利润产生的净资产变动（净资产减少以“-”号填列）	-	-	-
四、本期期末净资产	19,771,906.98	606,152.37	20,378,059.35
项目	上年度可比期间		
	2024年08月20日（基金合同生效日）至2024年12月31日		
	实收基金	未分配利润	净资产合计
一、上期期末净资产	-	-	-
二、本期期初净资产	1,126,636,460.04	-	1,126,636,460.04
三、本期增减变动额（减少以“-”号填列）	-973,646,154.45	3,569,441.10	-970,076,713.35
（一）、综合收益	-	5,088,751.58	5,088,751.58

总额			
(二)、本期基金份额交易产生的净资产变动数(净资产减少以“-”号填列)	-973,646,154.45	-1,519,310.48	-975,165,464.93
其中: 1.基金申购款	55,301,299.43	393,779.67	55,695,079.10
2.基金赎回款	-1,028,947,453.88	-1,913,090.15	-1,030,860,544.03
(三)、本期向基金份额持有人分配利润产生的净资产变动(净资产减少以“-”号填列)	-	-	-
四、本期期末净资产	152,990,305.59	3,569,441.10	156,559,746.69

报表附注为财务报表的组成部分。

本报告7.1至7.4财务报表由下列负责人签署:

莫泰山

张丽

严娅

基金管理人负责人

主管会计工作负责人

会计机构负责人

7.4 报表附注

7.4.1 基金基本情况

博道和裕多元稳健30天持有期债券型证券投资基金(以下简称“本基金”)经中国证券监督管理委员会(以下简称“中国证监会”)证监许可[2024]494号《关于准予博道和裕多元稳健30天持有期债券型证券投资基金注册的批复》注册,由博道基金管理有限公司依照《中华人民共和国证券投资基金法》和《博道和裕多元稳健30天持有期债券型证券投资基金基金合同》负责公开募集。本基金为契约型开放式,存续期限不定,首次设立募集不包括认购资金利息共募集人民币1,126,296,153.61元,业经容诚会计师事务所(特殊普通合伙)容诚验字[2024]200Z0033号验资报告予以验证。经向中国证监会备案,《博道和裕多元稳健30天持有期债券型证券投资基金基金合同》于2024年8月20日正式生效,基金合同生效日的基金份额总额为1,126,636,460.04份基金份额,其中认购资金利

息折合340,306.43份基金份额。本基金的基金管理人为博道基金管理有限公司，基金托管人为招商银行股份有限公司。

本基金对认/申购、转换转入的每份基金份额设定30天的最短持有期限（因红利再投资所生成的基金份额的最短持有期限按照本基金合同的“基金的收益与分配”章节的约定另行计算），基金份额在最短持有期限内不办理赎回及转换转出业务，最短持有期限为持有期起始日（含）至持有期到期日（不含），自持有期到期日（含该日）起可以提出赎回或转换转出申请。对于每份基金份额，持有期起始日指基金合同生效日（对认购份额而言）或该基金份额申购申请确认日（对申购份额而言）或该基金份额转换转入确认日（对转换转入份额而言），持有期到期日指该基金份额持有期起始日后第29天（自然天数，如该日为非工作日，则顺延至下一工作日）。

根据《博道和裕多元稳健30天持有期债券型证券投资基金基金合同》和《博道和裕多元稳健30天持有期债券型证券投资基金招募说明书》的有关规定，本基金根据所收取费用的差异，将基金份额分为不同的类别。在投资人认购/申购基金时收取认购/申购费用，并不再从本类别基金财产中计提销售服务费的基金份额，称为A类基金份额；在投资人认购/申购基金时不收取认购/申购费用，而是从本类别基金财产中计提销售服务费的基金份额，称为C类基金份额。本基金两类基金份额分别设置代码，分别计算并公布基金份额净值和基金份额累计净值。

根据《中华人民共和国证券投资基金法》和《博道和裕多元稳健30天持有期债券型证券投资基金基金合同》的有关规定，本基金的投资范围包括国内依法发行上市的债券（包括国债、央行票据、金融债券、企业债券、公司债券、中期票据、短期融资券、超短期融资券、次级债券、政府机构债券、地方政府债券、可交换债券、可转换债券（含分离交易可转债）及其他经中国证监会允许投资的债券）、资产支持证券、债券回购、同业存单、银行存款（包括协议存款、定期存款及其他银行存款）、货币市场工具、股票（含创业板及其他经中国证监会核准或注册上市的股票、存托凭证）、港股通标的股票、国债期货以及法律法规或中国证监会允许基金投资的其他金融工具（但须符合中国证监会相关规定）。如法律法规或监管机构以后允许基金投资其他品种，基金管理人在履行适当程序后，可以将其纳入投资范围。基金的投资组合比例为：本基金投资于债券资产的比例不低于基金资产的80%，投资于股票、可交换债券和可转换债券（含分离交易可转债）资产的比例合计不高于基金资产的20%，投资于港股通标的股票的资产占股票资产的0%-50%。每个交易日日终在扣除国债期货合约需缴纳的交易保证金以后，基金保留的现金或投资于到期日在一年以内的政府债券的比例合计不低于基金资产净值的5%，本基金所指的现金不包括结算备付金、存出保证金和应收申购款等。如果法律法规或中国证监会变更投资品种的投资比例限制，基金管理人在履行适当程序后，可以调整上述投资品种的投资比例。本基金的业绩比较基准为中债综合全价（总值）指数收益率×90%+沪深300指数收益率×8%+中证港股通综合指数（人民币）收益率×2%。

本财务报表由本基金的基金管理人博道基金管理有限公司于2026年3月24日批准报出。

7.4.2 会计报表的编制基础

本基金的财务报表按照财政部于2006年2月15日及以后期间颁布的《企业会计准则—基本准则》、各项具体会计准则、《资产管理产品相关会计处理规定》及其他相关规定(以下合称“企业会计准则”)、中国证监会颁布的《证券投资基金信息披露XBRL模板第3号<年度报告和中期报告>》、中国证券投资基金业协会(以下简称“中国基金业协会”)颁布的《证券投资基金会计核算业务指引》、本基金合同和在财务报表附注所列示的中国证监会、中国基金业协会发布的有关规定及允许的基金行业实务操作编制。

本财务报表以持续经营为基础编制。

7.4.3 遵循企业会计准则及其他有关规定的声明

本基金2025年度财务报表符合企业会计准则的要求，真实、完整地反映了本基金2025年12月31日的财务状况以及2025年度的经营成果和净资产变动情况等有关信息。

7.4.4 重要会计政策和会计估计

7.4.4.1 会计年度

本基金会计年度为公历1月1日起至12月31日止。比较财务报表的实际编制期间为2024年08月20日(基金合同生效日)至2024年12月31日。

7.4.4.2 记账本位币

本基金的记账本位币为人民币。

7.4.4.3 金融资产和金融负债的分类

金融工具，是指形成一方的金融资产并形成其他方的金融负债或权益工具的合同。当本基金成为金融工具合同的一方时，确认相关的金融资产、金融负债或权益工具。

(1) 金融资产

金融资产于初始确认时分类为：以摊余成本计量的金融资产、以公允价值计量且其变动计入其他综合收益的金融资产及以公允价值计量且其变动计入当期损益的金融资产。金融资产的分类取决于本基金管理金融资产的业务模式和金融资产的合同现金流量特征。本基金现无金融资产分类为以公允价值计量且其变动计入其他综合收益的金融资产。

债务工具

本基金持有的债务工具是指从发行方角度分析符合金融负债定义的工具，分别采用以下两种方式进行计量：

以摊余成本计量：

本基金管理以摊余成本计量的金融资产的业务模式为以收取合同现金流量为目标，且以摊余成本计量的金融资产的合同现金流量特征与基本借贷安排相一致，即在特定日期产生的现金流量，仅为对本金和以未偿付本金金额为基础的利息的支付。本基金持有的以摊余成本计量的金融资产主要为银行存款、买入返售金融资产和其他各类应收款项等。

以公允价值计量且其变动计入当期损益：

本基金将持有的未划分为以摊余成本计量的债务工具，以公允价值计量且其变动计入当期损益。本基金持有的以公允价值计量且其变动计入当期损益的金融资产主要为债券投资和资产支持证券投资，在资产负债表中以交易性金融资产列示。

权益工具

权益工具是指从发行方角度分析符合权益定义的工具。本基金将对其没有控制、共同控制和重大影响的权益工具(主要为股票投资)按照公允价值计量且其变动计入当期损益，在资产负债表中列示为交易性金融资产。

(2) 金融负债

金融负债于初始确认时分类为以摊余成本计量的金融负债和以公允价值计量且其变动计入当期损益的金融负债。本基金目前暂无金融负债分类为以公允价值计量且其变动计入当期损益的金融负债。本基金持有的以摊余成本计量的金融负债包括卖出回购金融资产款和其他各类应付款项等。

(3) 衍生金融工具

本基金将持有的衍生金融工具以公允价值计量且其变动计入当期损益，在资产负债表中列示为衍生金融资产/负债。

7.4.4.4 金融资产和金融负债的初始确认、后续计量和终止确认

金融资产或金融负债在初始确认时以公允价值计量。对于以公允价值计量且其变动计入当期损益的金融资产和金融负债，相关交易费用计入当期损益；对于支付的价款中包含的债券或资产支持证券起息日或上次除息日至购买日止的利息，确认为应计利息，包含在交易性金融资产的账面价值中。对于其他类别的金融资产和金融负债，相关交易费用计入初始确认金额。

对于以公允价值计量且其变动计入当期损益的金融资产，按照公允价值进行后续计量；对于应收款项和其他金融负债采用实际利率法，以摊余成本进行后续计量。

本基金对于以摊余成本计量的金融资产，以预期信用损失为基础确认损失准备。

本基金考虑在资产负债表日无须付出不必要的额外成本和努力即可获得的有关过去事项、当前状况以及对未来经济状况的预测等合理且有依据的信息，以发生违约的风险为权重，计算合同应收的现金流量与预期能收到的现金流量之间差额的现值的概率加权金额，确认预期信用损失。

于每个资产负债表日，本基金对于处于不同阶段的金融工具的预期信用损失分别进行计量。金融工具自初始确认后信用风险未显著增加的，处于第一阶段，本基金按照未来12个月内的预期信用损失计量损失准备；金融工具自初始确认后信用风险已显著增加但尚未发生信用减值的，处于第二阶段，本基金按照该工具整个存续期的预期信用损失计量损失准备；金融工具自初始确认后已经发生信用减值的，处于第三阶段，本基金按照该工具整个存续期的预期信用损失计量损失准备。

对于在资产负债表日具有较低信用风险的金融工具，本基金假设其信用风险自初始确认后并未显著增加，认定为处于第一阶段的金融工具，按照未来12个月内的预期信用损失计量损失准备。

本基金对于处于第一阶段和第二阶段的金融工具，按照其未扣除减值准备的账面余额和实际利率计算利息收入。对于处于第三阶段的金融工具，按照其账面余额减已计提减值准备后的摊余成本和实际利率计算利息收入。

本基金将计提或转回的损失准备计入当期损益。

金融资产满足下列条件之一的，予以终止确认：(1) 收取该金融资产现金流量的合同权利终止；(2) 该金融资产已转移，且本基金将金融资产所有权上几乎所有的风险和报酬转移给转入方；或者(3) 该金融资产已转移，虽然本基金既没有转移也没有保留金融资产所有权上几乎所有的风险和报酬，但是放弃了对该金融资产控制。

金融资产终止确认时，其账面价值与收到的对价的差额，计入当期损益。

当金融负债的现时义务全部或部分已经解除时，终止确认该金融负债或义务已解除的部分。终止确认部分的账面价值与支付的对价之间的差额，计入当期损益。

7.4.4.5 金融资产和金融负债的估值原则

本基金持有的股票投资、债券投资、资产支持证券投资和衍生工具按如下原则确定公允价值并进行估值：

(1) 存在活跃市场的金融工具按其估值日的市场交易价格确定公允价值；估值日无交易且最近交易日后未发生影响公允价值计量的重大事件的，按最近交易日的市场交易价格确定公允价值。有充足证据表明估值日或最近交易日的市场交易价格不能真实反映公允价值的，应对市场交易价格进行调整，确定公允价值。与上述投资品种相同，但具有不同特征的，应以相同资产或负债的公允价值为基础，并在估值技术中考虑不同特征因素的影响。特征是指对资产出售或使用的限制等，如果该限制是针对资产持有者的，

那么在估值技术中不应将该限制作为特征考虑。此外，基金管理人不应考虑因大量持有相关资产或负债所产生的溢价或折价。

(2) 当金融工具不存在活跃市场，采用在当前情况下适用并且有足够可利用数据和其他信息支持的估值技术确定公允价值。采用估值技术时，优先使用可观察输入值，只有在无法取得相关资产或负债可观察输入值或取得不切实可行的情况下，才可以使用不可观察输入值。

(3) 如经济环境发生重大变化或证券发行人发生影响金融工具价格的重大事件，应对估值进行调整并确定公允价值。

7.4.4.6 金融资产和金融负债的抵销

本基金持有的资产和承担的负债基本为金融资产和金融负债。当本基金1) 具有抵销已确认金额的法定权利且该种法定权利现在是可执行的；且2) 交易双方准备按净额结算时，金融资产与金融负债按抵销后的净额在资产负债表中列示。

7.4.4.7 实收基金

实收基金为对外发行基金份额所募集的总金额在扣除损益平准金分摊部分后的余额。由于申购和赎回引起的实收基金变动分别于基金申购确认日及基金赎回确认日认列。上述申购和赎回分别包括基金转换所引起的转入基金的实收基金增加和转出基金的实收基金减少。

7.4.4.8 损益平准金

损益平准金包括已实现平准金和未实现平准金。已实现平准金指在申购或赎回基金份额时，申购或赎回款项中包含的按累计未分配的已实现损益占净资产比例计算的金额。未实现平准金指在申购或赎回基金份额时，申购或赎回款项中包含的按累计未实现损益占净资产比例计算的金额。损益平准金于基金申购确认日或基金赎回确认日认列，并于期末全额转入未分配利润/(累计亏损)。

7.4.4.9 收入/（损失）的确认和计量

股票投资在持有期间应取得的现金股利扣除由上市公司代扣代缴的个人所得税后的净额确认为投资收益。债券投资和资产支持证券投资在持有期间应取得的按票面利率(对于贴现债为按发行价计算的利率)或合同利率计算的利息扣除在适用情况下由债券和资产支持证券发行企业代扣代缴的个人所得税及由基金管理人缴纳的增值税后的净额确认为投资收益。

以公允价值计量且其变动计入当期损益的金融资产在持有期间的公允价值变动扣除按票面利率(对于贴现债为按发行价计算的利率)或合同利率计算的利息及在适用情况

下公允价值变动产生的预估增值税后的净额确认为公允价值变动损益；于处置时，其处置价格与初始确认金额之间的差额扣除相关交易费用及在适用情况下由基金管理人缴纳的增值税后的净额确认为投资收益，其中包括从公允价值变动损益结转的公允价值累计变动额。

应收款项在持有期间确认的利息收入按实际利率法计算，实际利率法与直线法差异较小的则按直线法计算。

7.4.4.10 费用的确认和计量

本基金的管理人报酬、托管费和销售服务费在费用涵盖期间按基金合同约定的费率和计算方法确认。

以摊余成本计量的金融负债在持有期间确认的利息支出按实际利率法计算，实际利率法与直线法差异较小的则按直线法计算。

7.4.4.11 基金的收益分配政策

本基金同一类别的每一基金份额享有同等分配权。本基金收益以现金形式分配，但基金份额持有人可选择现金红利或将现金红利按分红除权日的基金份额净值自动转为基金份额进行再投资。若期末未分配利润中的未实现部分为正数，包括基金经营活动产生的未实现损益以及基金份额交易产生的未实现平准金等，则期末可供分配利润的金额为期末未分配利润中的已实现部分；若期末未分配利润的未实现部分为负数，则期末可供分配利润的金额为期末未分配利润，即已实现部分相抵未实现部分后的余额。

经宣告的拟分配基金收益于分红除权日从净资产转出。

7.4.4.12 外币交易

外币交易按交易发生日的即期汇率将外币金额折算为人民币入账。

外币货币性项目，于估值日采用估值日的即期汇率折算为人民币，所产生的折算差额直接计入汇兑损益科目。以公允价值计量的外币非货币性项目，于估值日采用估值日的即期汇率折算为人民币，所产生的折算差额直接计入公允价值变动损益科目。

7.4.4.13 分部报告

本基金以内部组织结构、管理要求、内部报告制度为依据确定经营分部，以经营分部为基础确定报告分部并披露分部信息。经营分部是指本基金内同时满足下列条件的组成部分：(1) 该组成部分能够在日常活动中产生收入、发生费用；(2) 本基金的基金管理人能够定期评价该组成部分的经营成果，以决定向其配置资源、评价其业绩；(3) 本基金能够取得该组成部分的财务状况、经营成果和现金流量等有关会计信息。如果两个或多个经营分部具有相似的经济特征，并且满足一定条件的，则合并为一个经营分部。

本基金目前以一个单一的经营分部运作，不需要披露分部信息。

7.4.4.14 其他重要的会计政策和会计估计

根据本基金的估值原则和中国证监会允许的基金行业估值实务操作，本基金确定以下类别股票投资、债券投资和资产支持证券投资的公允价值时采用的估值方法及其关键假设如下：

(1) 对于证券交易所上市的股票和债券，若出现重大事项停牌或交易不活跃(包括涨跌停时的交易不活跃)等情况，本基金根据中国证监会公告[2017]13号《中国证监会关于证券投资基金估值业务的指导意见》，根据具体情况采用《关于发布中基协(AMAC)基金行业股票估值指数的通知》提供的指数收益法、市盈率法、现金流量折现法等估值技术进行估值。

(2) 对于在锁定期内的非公开发行股票、首次公开发行股票时公司股东公开发售股份、通过大宗交易取得的带限售期的股票等流通受限股票，根据中国基金业协会中基协发[2017]6号《关于发布<证券投资基金投资流通受限股票估值指引(试行)>的通知》之附件《证券投资基金投资流通受限股票估值指引(试行)》(以下简称"指引")，按估值日在证券交易所上市交易的同一股票的公允价值扣除中证指数有限公司根据指引所独立提供的该流通受限股票剩余限售期对应的流动性折扣后的价值进行估值。

(3) 对于在证券交易所上市或挂牌转让的固定收益品种(可转换债券除外)及在银行间同业市场交易的固定收益品种，根据中国证监会公告[2017]13号《中国证监会关于证券投资基金估值业务的指导意见》及中国基金业协会中基协字[2022]566号《关于发布<关于固定收益品种的估值处理标准>的通知》之附件《关于固定收益品种的估值处理标准》采用估值技术确定公允价值。本基金持有的证券交易所上市或挂牌转让的固定收益品种(可转换债券除外)，按照中证指数有限公司所独立提供的估值结果确定公允价值。本基金持有的银行间同业市场固定收益品种按照中债金融估值中心有限公司所独立提供的估值结果确定公允价值。

7.4.5 会计政策和会计估计变更以及差错更正的说明

7.4.5.1 会计政策变更的说明

本基金本报告期未发生会计政策变更。

7.4.5.2 会计估计变更的说明

本基金本报告期未发生会计估计变更。

7.4.5.3 差错更正的说明

本基金在本报告期间无须说明的会计差错更正。

7.4.6 税项

根据财政部、国家税务总局财税[2002]128号《关于开放式证券投资基金有关税收问题的通知》、财税[2008]1号《关于企业所得税若干优惠政策的通知》、财税[2012]85号《关于实施上市公司股息红利差别化个人所得税政策有关问题的通知》、财税[2014]81号《财政部国家税务总局证监会关于沪港股票市场交易互联互通机制试点有关税收政策的通知》、财税[2015]101号《关于上市公司股息红利差别化个人所得税政策有关问题的通知》、财税[2016]36号《关于全面推开营业税改征增值税试点的通知》、财税[2016]46号《关于进一步明确全面推开营改增试点金融业有关政策的通知》、财税[2016]70号《关于金融机构同业往来等增值税政策的补充通知》、财税[2016]127号《财政部国家税务总局证监会关于深港股票市场交易互联互通机制试点有关税收政策的通知》、财税[2016]140号《关于明确金融 房地产开发 教育辅助服务等增值税政策的通知》、财税[2017]2号《关于资管产品增值税政策有关问题的补充通知》、财税[2017]56号《关于资管产品增值税有关问题的通知》、财税[2017]90号《关于租入固定资产进项税额抵扣等增值税政策的通知》、财政部、国家税务总局公告2025年第4号《关于国债等债券利息收入增值税政策的公告》及其他相关财税法规和实务操作，主要税项列示如下：

(1) 资管产品运营过程中发生的增值税应税行为，以资管产品管理人为增值税纳税人。资管产品管理人运营资管产品过程中发生的增值税应税行为，暂适用简易计税方法，按照3%的征收率缴纳增值税。

对证券投资基金管理人运用基金买卖股票、债券的转让收入免征增值税，对除持有金融债券外的金融同业往来利息收入亦免征增值税。资管产品管理人运营资管产品提供的贷款服务，以产生的利息及利息性质的收入为销售额。自2025年8月8日起，对在该日期之后(含当日)新发行的国债、地方政府债券、金融债券的利息收入，恢复征收增值税。对在该日期之前已发行的国债、地方政府债券、金融债券(包含在2025年8月8日之后续发行的部分)的利息收入，免征增值税直至债券到期。

(2) 对基金从证券市场中取得的收入，包括买卖股票、债券的差价收入，股票的股息、红利收入，债券的利息收入及其他收入，暂不征收企业所得税。

(3) 对基金取得的企业债券利息收入，应由发行债券的企业在向基金支付利息时代扣代缴20%的个人所得税。对基金从上市公司取得的股息红利所得，持股期限在1个月以内(含1个月)的，其股息红利所得全额计入应纳税所得额；持股期限在1个月以上至1年(含1年)的，暂减按50%计入应纳税所得额；持股期限超过1年的，暂免征收个人所得税。对基金持有的上市公司限售股，解禁后取得的股息、红利收入，按照上述规定计算纳税，持股时间自解禁日起计算；解禁前取得的股息、红利收入继续暂减按50%计入应纳税所得额。上述所得统一适用20%的税率计征个人所得税。

对基金通过沪港通/深港通投资香港联交所上市H股取得的股息红利，H股公司应向中国证券登记结算有限责任公司(以下简称"中国结算")提出申请，由中国结算向H股公司提供内地个人投资者名册，H股公司按照20%的税率代扣个人所得税。基金通过沪港通/深港通投资香港联交所上市的非H股取得的股息红利，由中国结算按照20%的税率代扣个人所得税。

(4)基金卖出股票按0.1%的税率缴纳股票交易印花税，买入股票不征收股票交易印花税。根据财政部、国家税务总局公告2023年第39号《关于减半征收证券交易印花税的公告》，自2023年8月28日起，证券交易印花税实施减半征收。基金通过沪港通或深港通买卖、继承、赠与联交所上市股票，按照香港特别行政区现行税法规定缴纳印花税。

(5)本基金的城市维护建设税、教育费附加和地方教育附加等税费按照实际缴纳增值税额的适用比例计算缴纳。

7.4.7 重要财务报表项目的说明

7.4.7.1 货币资金

单位：人民币元

项目	本期末 2025年12月31日	上年度末 2024年12月31日
活期存款	510,172.91	2,189,955.55
等于：本金	510,118.23	2,189,179.00
加：应计利息	54.68	776.55
减：坏账准备	-	-
定期存款	-	-
等于：本金	-	-
加：应计利息	-	-
减：坏账准备	-	-
其中：存款期限1个月以内	-	-
存款期限1-3个月	-	-
存款期限3个月以上	-	-
其他存款	623,537.12	1,835,853.18
等于：本金	623,526.00	1,835,663.77

加：应计利息	11.12	189.41
减：坏账准备	-	-
合计	1,133,710.03	4,025,808.73

注：其他存款为存放在证券经纪商基金专用证券账户的证券交易结算资金。

7.4.7.2 交易性金融资产

单位：人民币元

项目	本期末 2025年12月31日				
	成本	应计利息	公允价值	公允价值变动	
股票	2,256,279.05	-	2,252,161.00	-4,118.05	
贵金属投资-金交所黄金合约	-	-	-	-	
债券	交易所市场	16,528,174.11	149,746.41	16,610,886.41	-67,034.11
	银行间市场	-	-	-	-
	合计	16,528,174.11	149,746.41	16,610,886.41	-67,034.11
资产支持证券	-	-	-	-	
基金	-	-	-	-	
其他	-	-	-	-	
合计	18,784,453.16	149,746.41	18,863,047.41	-71,152.16	
项目	上年度末 2024年12月31日				
	成本	应计利息	公允价值	公允价值变动	
股票	16,289,572.83	-	16,460,623.20	171,050.37	
贵金属投资-金交所黄金合约	-	-	-	-	
债券	交易所市场	92,206,455.33	710,670.70	93,778,570.70	861,444.67
	银行间市场	83,359,384.79	1,003,332.74	85,194,252.74	831,535.21
	合计	175,565,840.12	1,714,003.44	178,972,823.44	1,692,979.88
资产支持证券	-	-	-	-	
基金	-	-	-	-	

其他	-	-	-	-
合计	191,855,412.95	1,714,003.44	195,433,446.64	1,864,030.25

注：股票投资的成本、公允价值及公允价值变动均包含中国存托凭证(如有)的成本、公允价值及公允价值变动。

7.4.7.3 衍生金融资产/负债

无。

7.4.7.4 买入返售金融资产

7.4.7.4.1 各项买入返售金融资产期末余额

单位：人民币元

项目	本期末 2025年12月31日	
	账面余额	其中：买断式逆回购
交易所市场	399,952.02	-
银行间市场	-	-
合计	399,952.02	-
项目	上年度末 2024年12月31日	
	账面余额	其中：买断式逆回购
交易所市场	-	-
银行间市场	-	-
合计	-	-

7.4.7.4.2 期末买断式逆回购交易中取得的债券

无。

7.4.7.5 其他资产

无。

7.4.7.6 其他负债

单位：人民币元

项目	本期末	上年度末
----	-----	------

	2025年12月31日	2024年12月31日
应付券商交易单元保证金	-	-
应付赎回费	-	-
应付交易费用	-	5,009.50
其中：交易所市场	-	-
银行间市场	-	5,009.50
应付利息	-	-
预提费用-审计费	7,715.84	25,000.00
预提费用-账户维护费	3,863.89	9,300.00
预提费用-信息披露费	-	50,000.00
合计	11,579.73	89,309.50

7.4.7.7 实收基金

7.4.7.7.1 博道和裕多元稳健30天持有期债券A

金额单位：人民币元

项目 (博道和裕多元稳健30天持有 期债券A)	本期 2025年01月01日至2025年12月31日	
	基金份额（份）	账面金额
上年度末	50,039,661.28	50,039,661.28
本期申购	25,873,409.04	25,873,409.04
本期赎回（以“-”号填列）	-75,221,888.14	-75,221,888.14
本期末	691,182.18	691,182.18

7.4.7.7.2 博道和裕多元稳健30天持有期债券C

金额单位：人民币元

项目 (博道和裕多元稳健30天持有 期债券C)	本期 2025年01月01日至2025年12月31日	
	基金份额（份）	账面金额
上年度末	102,950,644.31	102,950,644.31
本期申购	53,567,317.38	53,567,317.38
本期赎回（以“-”号填列）	-137,437,236.89	-137,437,236.89

本期末	19,080,724.80	19,080,724.80
-----	---------------	---------------

注：

- 1、如果本报告期间发生转换入、红利再投业务，则总申购份额中包含该业务；
- 2、如果本报告期间发生转换出业务，则总赎回份额中包含该业务。

7.4.7.8 未分配利润

7.4.7.8.1 博道和裕多元稳健30天持有期债券A

单位：人民币元

项目 (博道和裕多元稳健30 天持有期债券A)	已实现部分	未实现部分	未分配利润合计
上年度末	751,893.48	467,000.25	1,218,893.73
本期期初	751,893.48	467,000.25	1,218,893.73
本期利润	923,663.05	-714,633.94	209,029.11
本期基金份额交易产生的变动数	-1,649,428.15	246,851.97	-1,402,576.18
其中：基金申购款	619,274.08	-136,150.87	483,123.21
基金赎回款	-2,268,702.23	383,002.84	-1,885,699.39
本期已分配利润	-	-	-
本期末	26,128.38	-781.72	25,346.66

7.4.7.8.2 博道和裕多元稳健30天持有期债券C

单位：人民币元

项目 (博道和裕多元稳健30 天持有期债券C)	已实现部分	未实现部分	未分配利润合计
上年度末	1,392,412.08	958,135.29	2,350,547.37
本期期初	1,392,412.08	958,135.29	2,350,547.37
本期利润	1,203,197.34	-1,220,548.47	-17,351.13
本期基金份额交易产生的变动数	-1,992,885.90	240,495.37	-1,752,390.53
其中：基金申购款	1,139,927.79	-135,142.98	1,004,784.81

基金赎回款	-3,132,813.69	375,638.35	-2,757,175.34
本期已分配利润	-	-	-
本期末	602,723.52	-21,917.81	580,805.71

7.4.7.9 存款利息收入

单位：人民币元

项目	本期 2025年01月01日至2 025年12月31日	上年度可比期间 2024年08月20日（基金合同生效 日）至2024年12月31日
活期存款利息收入	7,872.43	35,238.32
定期存款利息收入	-	-
其他存款利息收入	1,992.11	7,054.79
结算备付金利息收入	4,961.48	780,047.12
其他	52.54	-
合计	14,878.56	822,340.23

7.4.7.10 股票投资收益

单位：人民币元

项目	本期 2025年01月01日至2 025年12月31日	上年度可比期间 2024年08月20日（基金合同生效 日）至2024年12月31日
卖出股票成交总额	127,660,175.71	49,285,281.63
减：卖出股票成本总额	127,239,157.29	47,518,215.37
减：交易费用	184,283.93	81,193.10
买卖股票差价收入	236,734.49	1,685,873.16

7.4.7.11 债券投资收益

7.4.7.11.1 债券投资收益项目构成

单位：人民币元

项目	本期 2025年01月01日至2 025年12月31日	上年度可比期间 2024年08月20日（基金合同生效 日）至2024年12月31日
----	-----------------------------------	---

债券投资收益——利息收入	1,702,007.48	3,075,739.51
债券投资收益——买卖债券 (债转股及债券到期兑付) 差价收入	846,199.82	-498,152.63
债券投资收益——赎回差价 收入	-	-
债券投资收益——申购差价 收入	-	-
合计	2,548,207.30	2,577,586.88

7.4.7.11.2 债券投资收益——买卖债券差价收入

单位：人民币元

项目	本期 2025年01月01日至2025 年12月31日	上年度可比期间 2024年08月20日（基金合同生效日） 至2024年12月31日
卖出债券（债转股 及债券到期兑付） 成交总额	326,906,066.88	687,762,355.21
减：卖出债券（债 转股及债券到期兑 付）成本总额	323,030,448.21	682,279,224.48
减：应计利息总额	3,024,284.11	5,967,765.99
减：交易费用	5,134.74	13,517.37
买卖债券差价收入	846,199.82	-498,152.63

7.4.7.12 资产支持证券投资收益

无。

7.4.7.13 衍生工具收益

7.4.7.13.1 衍生工具收益——买卖权证差价收入

无。

7.4.7.13.2 衍生工具收益——其他投资收益

单位：人民币元

项目	本期 2025年01月01日至2 025年12月31日	上年度可比期间 2024年08月20日（基金合同生效 日）至2024年12月31日
期货投资收益	-115,520.28	-320,727.26

7.4.7.14 股利收益

单位：人民币元

项目	本期 2025年01月01日至2 025年12月31日	上年度可比期间 2024年08月20日（基金合同生效 日）至2024年12月31日
股票投资产生的股利收益	505,200.92	92,921.46
基金投资产生的股利收益	-	-
合计	505,200.92	92,921.46

7.4.7.15 公允价值变动收益

单位：人民币元

项目名称	本期 2025年01月01日至20 25年12月31日	上年度可比期间 2024年08月20日（基金合同生效日） 至2024年12月31日
1.交易性金融资产	-1,935,182.41	1,864,030.25
——股票投资	-175,168.42	171,050.37
——债券投资	-1,760,013.99	1,692,979.88
——资产支持证券投资	-	-
——贵金属投资	-	-
——其他	-	-
2.衍生工具	-	-
——权证投资	-	-
3.其他	-	-
减：应税金融商品公允 价值变动产生的预估增 值税	-	-

合计	-1,935,182.41	1,864,030.25
----	---------------	--------------

7.4.7.16 其他收入

无。

7.4.7.17 其他费用

单位：人民币元

项目	本期 2025年01月01日至2 025年12月31日	上年度可比期间 2024年08月20日（基金合同生效 日）至2024年12月31日
审计费用	7,715.84	25,000.00
信息披露费	-	50,000.00
汇划手续费	7,368.53	8,062.77
账户维护费-中债登	17,363.89	4,500.00
账户维护费-上清所	18,521.43	4,800.00
开户费	-	400.00
合计	50,969.69	92,762.77

注：本报告期内，本基金已连续六十个工作日基金资产净值低于五千万元。基金管理人已按照法律法规及《基金合同》的有关规定，向中国证监会报告并提出解决方案，自2025年12月19日起至本报告期末相关信息披露费、审计费、持有人会议费、银行间账户维护费用由基金管理人承担。

7.4.8 或有事项、资产负债表日后事项的说明

7.4.8.1 或有事项

无。

7.4.8.2 资产负债表日后事项

无。

7.4.9 关联方关系

关联方名称	与本基金的关系
博道基金管理有限公司	基金管理人、基金销售机构、注册登记机构
招商银行股份有限公司	基金托管人、基金销售机构

上海博道投资管理有限公司	基金管理人的股东
上海博道如思投资合伙企业(有限合伙)	基金管理人的股东
上海博道如见投资合伙企业(有限合伙)	基金管理人的股东
上海博道如舍投资合伙企业(有限合伙)	基金管理人的股东
上海博道如知投资合伙企业(有限合伙)	基金管理人的股东
上海博道相形投资合伙企业(有限合伙)	基金管理人的股东
莫泰山	基金管理人的股东

注：1、下述关联交易均在正常业务范围内按一般商业条款订立；

2、根据博道基金管理有限公司(以下简称"博道基金")股东会决议，经中国证监会《关于核准博道基金管理有限公司变更持股5%以上股东的批复》（证监许可（2025）473号）批准，史伟将持有的占比3%博道基金股权转让于杨梦。博道基金于2025年5月13日完成了工商变更登记手续。

7.4.10 本报告期及上年度可比期间的关联方交易

7.4.10.1 通过关联方交易单元进行的交易

7.4.10.1.1 股票交易

无。

7.4.10.1.2 权证交易

无。

7.4.10.1.3 债券交易

无。

7.4.10.1.4 债券回购交易

无。

7.4.10.1.5 应支付关联方的佣金

无。

7.4.10.2 关联方报酬

7.4.10.2.1 基金管理费

单位：人民币元

项目	本期	上年度可比期间
	2025年01月01日 至2025年12月31 日	2024年08月20日（基金合同 生效日）至2024年12月31 日
当期发生的基金应支付的管理费	493,491.36	1,124,309.32
其中：应支付销售机构的客户维护费	206,297.16	520,704.96
应支付基金管理人的净管理费	287,194.20	603,604.36

注：支付基金管理人的管理人报酬按前一日基金资产净值0.60%的年费率计提，逐日累计至每月月底，按月支付。其计算公式为：日管理人报酬=前一日基金资产净值×该日适用费率/当年天数。

7.4.10.2.2 基金托管费

单位：人民币元

项目	本期	上年度可比期间
	2025年01月01日 至2025年12月31 日	2024年08月20日（基金合同生 效日）至2024年12月31日
当期发生的基金应支付的托管费	123,372.88	281,077.27

注：支付基金托管人的托管费按前一日基金资产净值0.15%的年费率计提，逐日累计至每月月底，按月支付。其计算公式为：日托管费=前一日基金资产净值×该日适用费率/当年天数。

7.4.10.2.3 销售服务费

单位：人民币元

获得销售 服务费的 各关联方 名称	本期		
	2025年01月01日至2025年12月31日		
	当期发生的基金应支付的销售服务费		
	博道和裕多元稳健30天持有 期债券A	博道和裕多元稳健30天持有 期债券C	合计
博道基金 管理有限 公司	-	0.70	0.70
招商银行	-	111,825.40	111,825.

股份有限公司			40
合计	-	111,826.10	111,826.10
获得销售服务费的各关联方名称	上年度可比期间 2024年08月20日（基金合同生效日）至2024年12月31日		
	当期发生的基金应支付的销售服务费		
	博道和裕多元稳健30天持有期债券A	博道和裕多元稳健30天持有期债券C	合计
博道基金管理有限公司	-	0.43	0.43
招商银行股份有限公司	-	433,847.60	433,847.60
合计	-	433,848.03	433,848.03

注：支付基金销售机构的基金销售服务费按前一日C类基金份额对应的基金资产净值0.40%的年费率计提，逐日累计至每月月末，按月支付给基金管理人，再由基金管理人计算并支付给各基金销售机构。其计算公式为：日基金销售服务费=前一日C类基金份额对应的基金资产净值×该日适用费率/当年天数。

7.4.10.3 与关联方进行银行间同业市场的债券(含回购)交易

无。

7.4.10.4 各关联方投资本基金的情况

7.4.10.4.1 报告期内基金管理人运用固有资金投资本基金的情况

无。

7.4.10.4.2 报告期末除基金管理人之外的其他关联方投资本基金的情况

无。

7.4.10.5 由关联方保管的银行存款余额及当期产生的利息收入

单位：人民币元

关联方名称	本期 2025年01月01日至2025年12月31日		上年度可比期间 2024年08月20日（基金合同生效日） 至2024年12月31日	
	期末余额	当期利息收入	期末余额	当期利息收入
招商银行股份有限公司	510,172.91	7,872.43	2,189,955.55	35,238.32

注：本基金的银行存款由基金托管人保管，按银行同业利率计息。

7.4.10.6 本基金在承销期内参与关联方承销证券的情况

无。

7.4.10.7 其他关联交易事项的说明

本报告期内，本基金已连续六十个工作日基金资产净值低于五千万元。基金管理人已按照法律法规及《基金合同》的有关规定，向中国证监会报告并提出解决方案，自2025年12月19日起至本报告期末相关信息披露费、审计费、持有人会议费、银行间账户维护费用由基金管理人承担。

7.4.11 利润分配情况

无。

7.4.12 期末（2025年12月31日）本基金持有的流通受限证券

7.4.12.1 因认购新发/增发证券而于期末持有的流通受限证券

无。

7.4.12.2 期末持有的暂时停牌等流通受限股票

无。

7.4.12.3 期末债券正回购交易中作为抵押的债券

7.4.12.3.1 银行间市场债券正回购

无。

7.4.12.3.2 交易所市场债券正回购

无。

7.4.13 金融工具风险及管理

7.4.13.1 风险管理政策和组织架构

本基金在日常经营活动中涉及的风险主要包括信用风险、流动性风险及市场风险。本基金管理人制定了政策和程序来识别及分析这些风险，并设定适当的风险限额及内部控制流程，通过可靠的管理及信息系统持续监控上述各类风险。

本基金管理人建立了以风险控制委员会为核心的，由督察长、风险管理委员会、监察稽核部、相关职能部门和业务部门构成的风险管理架构体系，并明确了相应风险管理职能。

7.4.13.2 信用风险

信用风险是指基金在交易过程中因交易对手未履行合约责任，或者基金所投资证券之发行人出现违约、拒绝支付到期本息等情况，导致基金资产损失和收益变化的风险。

本基金的基金管理人在交易前对交易对手的资信状况进行了充分的评估。本基金的活期银行存款存放在本基金的托管人招商银行，其他存款存放于国泰海通证券股份有限公司，因而与银行存款相关的信用风险不重大。本基金在交易所进行的交易均以中国证券登记结算有限责任公司为交易对手完成证券交收和款项清算，违约可能性很小；在银行间同业市场进行交易前均对交易对手进行信用评估并对证券交割方式进行限制以控制相应的信用风险。

本基金的基金管理人建立了信用风险管理流程，通过对投资品种信用等级评估来控制证券发行人的信用风险，且通过分散化投资以分散信用风险。

本基金债券投资的信用评级情况按《中国人民银行信用评级管理指导意见》设定的标准统计及汇总。

7.4.13.2.1 按短期信用评级列示的债券投资

单位：人民币元

短期信用评级	本期末 2025年12月31日	上年度末 2024年12月31日
A-1	-	-
A-1以下	-	-
未评级	7,062,710.68	10,081,561.64
合计	7,062,710.68	10,081,561.64

注：未评级债券为国债、政策性金融债。

7.4.13.2.2 按短期信用评级列示的资产支持证券投资

无。

7.4.13.2.3 按短期信用评级列示的同业存单投资

单位：人民币元

短期信用评级	本期末 2025年12月31日	上年度末 2024年12月31日
A-1	-	-
A-1以下	-	-
未评级	-	796,668.09
合计	-	796,668.09

注：未评级同业存单为期限在一年以内的未有第三方评级机构债项评级的同业存单。

7.4.13.2.4 按长期信用评级列示的债券投资

单位：人民币元

长期信用评级	本期末 2025年12月31日	上年度末 2024年12月31日
AAA	-	94,247,985.76
AAA以下	-	-
未评级	9,548,175.73	73,846,607.95
合计	9,548,175.73	168,094,593.71

注：未评级债券为国债、政策性金融债、未有第三方机构评级的中期票据。

7.4.13.2.5 按长期信用评级列示的资产支持证券投资

无。

7.4.13.2.6 按长期信用评级列示的同业存单投资

无。

7.4.13.3 流动性风险

流动性风险是指基金在履行与金融负债有关的义务时遇到资金短缺的风险。本基金的流动性风险一方面来自于基金份额持有人可随时要求赎回其持有的基金份额，另一方

面来自于投资品种所处的交易市场不活跃而带来的变现困难或因投资集中而无法在市场出现剧烈波动的情况下以合理的价格变现。

针对兑付赎回资金的流动性风险，本基金的基金管理人自基金合同生效日满30天起对本基金的申购赎回情况进行严密监控并预测流动性需求，保持基金投资组合中的可用现金头寸与之相匹配。本基金的基金管理人在基金合同中设计了巨额赎回条款，约定在非常情况下赎回申请的处理方式，控制因开放申购赎回模式带来的流动性风险，有效保障基金持有人利益。

于2025年12月31日，本基金所承担的全部金融负债的合约约定到期日均为一个月以内且不计息，可赎回基金份额净值(净资产)无固定到期日且不计息，因此账面余额即为未折现的合约到期现金流量。

7.4.13.3.1 报告期内本基金组合资产的流动性风险分析

本基金的基金管理人在基金运作过程中严格按照《公开募集证券投资基金运作管理办法》及《公开募集开放式证券投资基金流动性风险管理规定》等法规的要求对本基金组合资产的流动性风险进行管理，通过独立的风险管理部门对本基金的综合持仓集中度指标、流通受限制的投资品种比例以及组合在短时间内变现能力的综合指标等流动性指标进行持续的监测和分析。

本基金投资于一家公司发行的证券市值不超过基金资产净值的10%，且本基金与由本基金的基金管理人管理的其他基金共同持有一家上市公司发行的证券不得超过该证券的10%。本基金与由本基金的基金管理人管理的其他开放式基金共同持有一家上市公司发行的可流通股票不得超过该上市公司可流通股票的15%，本基金与由本基金的基金管理人管理的全部投资组合持有一家上市公司发行的可流通股票，不得超过该上市公司可流通股票的30%(完全按照有关指数构成比例进行证券投资的开放式基金及中国证监会认定的特殊投资组合不受上述比例限制)。

本基金所持部分证券在证券交易所上市，其余亦可在银行间同业市场交易，部分基金资产流通暂时受限制不能自由转让的情况参见附注7.4.12。此外，本基金可通过卖出回购金融资产方式借入短期资金应对流动性需求，其上限一般不超过基金持有的债券投资的公允价值。本基金主动投资于流动性受限资产的市值合计不得超过基金资产净值的15%。于2025年12月31日，本基金无流动性受限资产。

本基金的基金管理人每日对基金组合资产中7个工作日可变现资产的可变现价值进行审慎评估与测算，确保每日确认的净赎回申请不得超过7个工作日可变现资产的可变现价值。于2025年12月31日，本基金组合资产中7个工作日可变现资产的账面价值为20,405,070.40元，超过经确认的当日净赎回金额。

同时，本基金的基金管理人通过合理分散逆回购交易的到期日与交易对手的集中度；按照穿透原则对交易对手的财务状况、偿付能力及杠杆水平等进行必要的尽职调查

与严格的准入管理，以及对不同的交易对手实施交易额度管理并进行动态调整等措施严格管理本基金从事逆回购交易的流动性风险和交易对手风险。此外，本基金的基金管理人建立了逆回购交易质押品管理制度：根据质押品的资质确定质押率水平；持续监测质押品的风险状况与价值变动以确保质押品按公允价值计算足额；并在与私募类证券资管产品及中国证监会认定的其他主体为交易对手开展逆回购交易时，可接受质押品的资质要求与基金合同约定的投资范围保持一致。

7.4.13.4 市场风险

市场风险是指基金所持金融工具的公允价值或未来现金流量因所处市场各类价格因素的变动而发生波动的风险，包括利率风险、外汇风险和其他价格风险。

7.4.13.4.1 利率风险

利率风险是指金融工具的公允价值或未来现金流量受市场利率变动而发生波动的风险。利率敏感性金融工具均面临由于市场利率上升而导致公允价值下降的风险，其中浮动利率类金融工具还面临每个付息期间结束根据市场利率重新定价时对于未来现金流影响的风险。

本基金的基金管理人定期对本基金面临的利率敏感性缺口进行监控，并通过调整投资组合的久期等方法对上述利率风险进行管理。

本基金主要投资于交易所及银行间市场交易的固定收益品种，因此存在相应的利率风险。

7.4.13.4.1.1 利率风险敞口

单位：人民币元

本期末 2025年 12月31 日	1个月以内	1-3个月	3个月-1年	1-5年	5年以上	不计息	合计
资产							
货币资金	1,133,710.03	-	-	-	-	-	1,133,710.03
结算备付金	13,066.50	-	-	-	-	-	13,066.50
交易性金融资产	4,044,620.27	-	3,018,090.41	8,710,449.92	837,725.81	2,252,161.00	18,863,047.41
买入返售金融	399,952.02	-	-	-	-	-	399,952.02

资产							
资产总计	5,591,348.82	-	3,018,090.41	8,710,449.92	837,725.81	2,252,161.00	20,409,775.96
负债							
应付管理人报酬	-	-	-	-	-	10,600.63	10,600.63
应付托管费	-	-	-	-	-	2,650.17	2,650.17
应付销售服务费	-	-	-	-	-	6,807.26	6,807.26
应交税费	-	-	-	-	-	78.82	78.82
其他负债	-	-	-	-	-	11,579.73	11,579.73
负债总计	-	-	-	-	-	31,716.61	31,716.61
利率敏感度缺口	5,591,348.82	-	3,018,090.41	8,710,449.92	837,725.81	2,220,444.39	20,378,059.35
上年度末 2024年 12月31 日	1个月以内	1-3个月	3个月-1年	1-5年	5年以上	不计息	合计
资产							
货币资金	4,025,808.73	-	-	-	-	-	4,025,808.73
结算备付金	5,959,339.86	-	-	-	-	-	5,959,339.86
交易性金融资产	-	-	21,007,742.06	82,714,684.94	75,250,396.44	16,460,623.20	195,433,446.64
应收申购款	-	-	-	-	-	1,884,154.36	1,884,154.36
资产总计	9,985,148.59	-	21,007,742.06	82,714,684.94	75,250,396.44	18,344,777.56	207,302,749.59
负债							
卖出回购金融资产款	49,596,997.28	-	-	-	-	-	49,596,997.28

应付清算款	-	-	-	-	-	196.26	196.26
应付赎回款	-	-	-	-	-	896,562.53	896,562.53
应付管理人报酬	-	-	-	-	-	93,931.52	93,931.52
应付托管费	-	-	-	-	-	23,482.85	23,482.85
应付销售服务费	-	-	-	-	-	40,904.73	40,904.73
应交税费	-	-	-	-	-	1,618.23	1,618.23
其他负债	-	-	-	-	-	89,309.50	89,309.50
负债总计	49,596,997.28	-	-	-	-	1,146,005.62	50,743,002.90
利率敏感度缺口	-39,611,848.69	-	21,007,742.06	82,714,684.94	75,250,396.44	17,198,771.94	156,559,746.69

注：表中所示为本基金资产及负债的账面价值，并按照合约规定的利率重新定价日或到期日孰早者予以分类。

7.4.13.4.1.2 利率风险的敏感性分析

假设	除市场利率以外的其他市场变量保持不变		
分析	相关风险变量的变动	对资产负债表日基金资产净值的影响金额 (单位：人民币元)	
		本期末 2025年12月31日	上年度末 2024年12月31日
	1.市场利率下降25个基点	86,585.02	2,772,720.51
2.市场利率上升25个基点	-83,609.54	-2,668,871.33	

7.4.13.4.2 外汇风险

外汇风险是指金融工具的公允价值或未来现金流量因外汇汇率变动而发生波动的风险。本基金的所有资产及负债以人民币计价，因此无重大外汇风险。

7.4.13.4.3 其他价格风险

其他价格风险是指基金所持金融工具的公允价值或未来现金流量因除市场利率和外汇汇率以外的市场价格因素变动而发生波动的风险。本基金主要投资于证券交易所上市或银行间同业市场交易的股票和债券，所面临的其他价格风险来源于单个证券发行主体自身经营情况或特殊事项的影响，也可能来源于证券市场整体波动的影响。

本基金的基金管理人在构建和管理投资组合的过程中，采用“自上而下”的策略，通过对宏观经济情况及政策的分析，结合证券市场运行情况，做出资产配置及组合构建的决定；通过对单个证券的定性分析及定量分析，选择符合基金合同约定范围的投资品种进行投资。本基金的基金管理人定期结合宏观及微观环境的变化，对投资策略、资产配置、投资组合进行修正，来主动应对可能发生的市场价格风险。

本基金通过投资组合的分散化降低其他价格风险。本基金投资于债券资产的比例不低于基金资产的80%，投资于股票、可交换债券和可转换债券（含分离交易可转债）资产的比例合计不高于基金资产的20%，投资于港股通标的股票的资产占股票资产的0%-50%。每个交易日日终在扣除国债期货合约需缴纳的交易保证金以后，基金保留的现金或投资于到期日在一年以内的政府债券的比例合计不低于基金资产净值的5%，本基金所指的现金不包括结算备付金、存出保证金和应收申购款等。此外，本基金的基金管理人每日对本基金所持有的证券价格实施监控，定期运用多种定量方法对基金进行风险度量，来测试本基金面临的潜在价格风险，及时可靠地对风险进行跟踪和控制。

7.4.13.4.3.1 其他价格风险敞口

金额单位：人民币元

项目	本期末 2025年12月31日		上年度末 2024年12月31日	
	公允价值	占基金 资产净 值比例 (%)	公允价值	占基金 资产净 值比例 (%)
交易性金融资产—股票投资	2,252,161.00	11.05	16,460,623.20	10.51
交易性金融资产—基金投资	-	-	-	-
交易性金融资产—债券投资	-	-	-	-
交易性金融资产—贵金属投	-	-	-	-

资				
衍生金融资产 — 权证投资	-	-	-	-
其他	-	-	-	-
合计	2,252,161.00	11.05	16,460,623.20	10.51

7.4.13.4.3.2 其他价格风险的敏感性分析

于2025年12月31日，本基金持有的交易性权益类投资公允价值占基金净资产的比例为11.05%（2024年12月31日：10.51%），因此除市场利率和外汇汇率以外的市场价格因素的变动对于本基金净资产无重大影响。

7.4.14 公允价值

7.4.14.1 金融工具公允价值计量的方法

公允价值计量结果所属的层次，由对公允价值计量整体而言具有重要意义的输入值所属的最低层次决定：

第一层次：相同资产或负债在活跃市场上未经调整的报价。

第二层次：除第一层次输入值外相关资产或负债直接或间接可观察的输入值。

第三层次：相关资产或负债的不可观察输入值。

7.4.14.2 持续的以公允价值计量的金融工具

7.4.14.2.1 各层次金融工具的公允价值

单位：人民币元

公允价值计量结果所属的层次	本期末 2025年12月31日	上年度末 2024年12月31日
第一层次	2,252,161.00	16,460,623.20
第二层次	16,610,886.41	178,972,823.44
第三层次	-	-
合计	18,863,047.41	195,433,446.64

7.4.14.2.2 公允价值所属层次间的重大变动

本基金以导致各层次之间转换的事项发生日为确认各层次之间转换的时点。

对于证券交易所上市的股票和债券，若出现重大事项停牌、交易不活跃(包括涨跌停时的交易不活跃)、或属于非公开发行等情况，本基金不会于停牌日至交易恢复活跃日期间、交易不活跃期间及限售期间将相关股票和债券的公允价值列入第一层次；并根据估

值调整中采用的不可观察输入值对于公允价值的影响程度，确定相关股票、债券的公允价值应属第二层次还是第三层次。

7.4.14.2.3 第三层次公允价值余额及变动情况

7.4.14.2.3.1 第三层次公允价值余额及变动情况

单位：人民币元

项目	本期 2025年01月01日至2025年12月31日		
	交易性金融资产		合计
	债券投资	股票投资	
期初余额	-	-	-
当期购买	-	-	-
当期出售/结算	-	-	-
转入第三层次	-	-	-
转出第三层次	-	-	-
当期利得或损失总额	-	-	-
其中：计入损益的利得或损失	-	-	-
计入其他综合收益的利得或损失	-	-	-
期末余额	-	-	-
期末仍持有的第三层次金融资产计入本期损益的未实现利得或损失的变动——公允价值变动损益	-	-	-
项目	上年度可比期间 2024年08月20日（基金合同生效日）至2024年12月31日		
	交易性金融资产		合计
	债券投资	股票投资	
期初余额	-	-	-
当期购买	-	-	-

当期出售/结算	-	-	-
转入第三层次	-	-	-
转出第三层次	-	-	-
当期利得或损失总额	-	-	-
其中：计入损益的利得或损失	-	-	-
计入其他综合收益的利得或损失	-	-	-
期末余额	-	-	-
期末仍持有的第三层次金融资产计入本期损益的未实现利得或损失的变动——公允价值变动损益	-	-	-

7.4.14.2.3.2 使用重要不可观察输入值的第三层次公允价值计量的情况

无。

7.4.14.3 非持续的以公允价值计量的金融工具的说明

无。

7.4.14.4 不以公允价值计量的金融工具的相关说明

不以公允价值计量的金融资产和负债主要包括应收款项和其他金融负债，其账面价值与公允价值相差很小。

7.4.15 有助于理解和分析会计报表需要说明的其他事项

无。

§8 投资组合报告

8.1 期末基金资产组合情况

金额单位：人民币元

序号	项目	金额	占基金总资产的比例(%)
----	----	----	--------------

1	权益投资	2,252,161.00	11.03
	其中：股票	2,252,161.00	11.03
2	基金投资	-	-
3	固定收益投资	16,610,886.41	81.39
	其中：债券	16,610,886.41	81.39
	资产支持证券	-	-
4	贵金属投资	-	-
5	金融衍生品投资	-	-
6	买入返售金融资产	399,952.02	1.96
	其中：买断式回购的买入返售金融资产	-	-
7	银行存款和结算备付金合计	1,146,776.53	5.62
8	其他各项资产	-	-
9	合计	20,409,775.96	100.00

注：银行存款和结算备付金合计余额包含存放在证券经纪商基金专用证券账户的证券交易结算资金。

8.2 报告期末按行业分类的股票投资组合

8.2.1 报告期末按行业分类的境内股票投资组合

代码	行业类别	公允价值（元）	占基金资产净值比例(%)
A	农、林、牧、渔业	14,950.00	0.07
B	采矿业	38,028.00	0.19
C	制造业	1,275,726.00	6.26
D	电力、热力、燃气及水生产和供应业	90,481.00	0.44
E	建筑业	13,101.00	0.06
F	批发和零售业	99,593.00	0.49
G	交通运输、仓储和邮政业	92,209.00	0.45
H	住宿和餐饮业	-	-
I	信息传输、软件和信息技术服务业	132,350.00	0.65
J	金融业	363,126.00	1.78

K	房地产业	14,451.00	0.07
L	租赁和商务服务业	35,743.00	0.18
M	科学研究和技术服务业	23,634.00	0.12
N	水利、环境和公共设施管理业	32,889.00	0.16
O	居民服务、修理和其他服务业	-	-
P	教育	4,176.00	0.02
Q	卫生和社会工作	2,196.00	0.01
R	文化、体育和娱乐业	19,508.00	0.10
S	综合	-	-
	合计	2,252,161.00	11.05

8.2.2 报告期末按行业分类的港股通投资股票投资组合

无。

8.3 期末按公允价值占基金资产净值比例大小排序的所有股票投资明细

金额单位：人民币元

序号	股票代码	股票名称	数量(股)	公允价值(元)	占基金资产净值比例(%)
1	603444	吉比特	100	42,385.00	0.21
2	600873	梅花生物	4,100	41,533.00	0.20
3	001227	兰州银行	15,700	36,424.00	0.18
4	601860	紫金银行	12,700	35,052.00	0.17
5	300033	同花顺	100	32,218.00	0.16
6	600741	华域汽车	1,600	32,000.00	0.16
7	001286	陕西能源	3,200	29,792.00	0.15
8	601827	三峰环境	3,400	28,798.00	0.14
9	600919	江苏银行	2,700	28,080.00	0.14
10	600210	紫江企业	3,800	27,930.00	0.14
11	600717	天津港	5,800	25,926.00	0.13
12	600572	康恩贝	5,800	25,868.00	0.13

13	000423	东阿阿胶	500	24,540.00	0.12
14	301308	江波龙	100	24,484.00	0.12
15	000513	丽珠集团	700	24,122.00	0.12
16	000783	长江证券	2,900	23,635.00	0.12
17	000333	美的集团	300	23,445.00	0.12
18	600285	羚锐制药	1,100	22,781.00	0.11
19	688333	铂力特	200	22,302.00	0.11
20	603899	晨光股份	800	21,648.00	0.11
21	300628	亿联网络	600	21,390.00	0.10
22	605599	菜百股份	1,300	21,281.00	0.10
23	002690	美亚光电	1,000	20,570.00	0.10
24	601728	中国电信	3,200	20,160.00	0.10
25	300972	万辰集团	100	20,107.00	0.10
26	688612	威迈斯	600	19,782.00	0.10
27	000650	仁和药业	3,400	19,210.00	0.09
28	002027	分众传媒	2,600	19,162.00	0.09
29	688183	生益电子	200	19,138.00	0.09
30	000895	双汇发展	700	18,529.00	0.09
31	600998	九州通	3,400	17,408.00	0.09
32	601963	重庆银行	1,600	17,328.00	0.09
33	600710	苏美达	1,600	17,296.00	0.08
34	300953	震裕科技	100	16,802.00	0.08
35	688519	南亚新材	200	16,172.00	0.08
36	601900	南方传媒	1,200	16,092.00	0.08
37	601528	瑞丰银行	2,800	15,960.00	0.08
38	002736	国信证券	1,200	15,744.00	0.08
39	688059	华锐精密	200	15,740.00	0.08
40	000030	富奥股份	2,700	15,498.00	0.08
41	603816	顾家家居	500	15,370.00	0.08
42	600598	北大荒	1,000	14,950.00	0.07
43	600642	申能股份	1,900	14,782.00	0.07

44	300620	光库科技	100	14,705.00	0.07
45	601326	秦港股份	4,200	14,658.00	0.07
46	002142	宁波银行	500	14,045.00	0.07
47	600269	赣粤高速	2,700	14,013.00	0.07
48	002959	小熊电器	300	12,669.00	0.06
49	600600	青岛啤酒	200	12,240.00	0.06
50	301200	大族数控	100	11,877.00	0.06
51	301297	富乐德	300	10,740.00	0.05
52	603043	广州酒家	600	10,578.00	0.05
53	688049	炬芯科技	200	10,520.00	0.05
54	002414	高德红外	700	10,269.00	0.05
55	300604	长川科技	100	10,131.00	0.05
56	600941	中国移动	100	10,105.00	0.05
57	601808	中海油服	700	9,828.00	0.05
58	600060	海信视像	400	9,712.00	0.05
59	002117	东港股份	700	9,667.00	0.05
60	688799	华纳药厂	200	9,540.00	0.05
61	601665	齐鲁银行	1,600	9,184.00	0.05
62	603185	弘元绿能	300	9,150.00	0.04
63	600839	四川长虹	1,000	9,100.00	0.04
64	300127	银河磁体	300	9,099.00	0.04
65	603296	华勤技术	100	9,074.00	0.04
66	688550	瑞联新材	200	9,062.00	0.04
67	002884	凌霄泵业	500	8,845.00	0.04
68	002032	苏泊尔	200	8,816.00	0.04
69	688677	海泰新光	200	8,632.00	0.04
70	300418	昆仑万维	200	8,340.00	0.04
71	600900	长江电力	300	8,157.00	0.04
72	601020	华钰矿业	300	8,058.00	0.04
73	000651	格力电器	200	8,044.00	0.04
74	601398	工商银行	1,000	7,930.00	0.04

75	302132	中航成飞	100	7,900.00	0.04
76	600989	宝丰能源	400	7,852.00	0.04
77	002074	国轩高科	200	7,822.00	0.04
78	601901	方正证券	1,000	7,800.00	0.04
79	601577	长沙银行	800	7,760.00	0.04
80	600057	厦门象屿	900	7,668.00	0.04
81	688179	阿拉丁	600	7,494.00	0.04
82	601939	建设银行	800	7,424.00	0.04
83	000166	申万宏源	1,400	7,378.00	0.04
84	688377	迪威尔	200	7,340.00	0.04
85	688557	兰剑智能	200	7,286.00	0.04
86	600183	生益科技	100	7,141.00	0.04
87	688561	奇安信	200	7,116.00	0.03
88	001222	源飞宠物	300	7,098.00	0.03
89	603739	蔚蓝生物	500	7,075.00	0.03
90	300049	福瑞医科	100	7,041.00	0.03
91	688681	科汇股份	400	7,032.00	0.03
92	603787	新日股份	500	7,030.00	0.03
93	300573	兴齐眼药	100	7,029.00	0.03
94	601108	财通证券	800	6,976.00	0.03
95	601186	中国铁建	900	6,903.00	0.03
96	600082	海泰发展	1,700	6,902.00	0.03
97	600015	华夏银行	1,000	6,870.00	0.03
98	601318	中国平安	100	6,840.00	0.03
99	001218	丽臣实业	300	6,834.00	0.03
100	301035	润丰股份	100	6,801.00	0.03
101	603558	健盛集团	600	6,738.00	0.03
102	301132	满坤科技	200	6,660.00	0.03
103	600999	招商证券	400	6,656.00	0.03
104	301110	青木科技	100	6,618.00	0.03
105	603167	渤海轮渡	700	6,601.00	0.03

106	605056	咸亨国际	400	6,600.00	0.03
107	600886	国投电力	500	6,560.00	0.03
108	600098	广州发展	1,000	6,540.00	0.03
109	601328	交通银行	900	6,525.00	0.03
110	600018	上港集团	1,200	6,504.00	0.03
111	301358	湖南裕能	100	6,466.00	0.03
112	601838	成都银行	400	6,448.00	0.03
113	688191	智洋创新	200	6,436.00	0.03
114	601225	陕西煤业	300	6,396.00	0.03
115	600415	小商品城	400	6,380.00	0.03
116	000576	甘化科工	600	6,318.00	0.03
117	601881	中国银河	400	6,288.00	0.03
118	600988	赤峰黄金	200	6,248.00	0.03
119	603379	三美股份	100	6,072.00	0.03
120	003030	祖名股份	300	6,057.00	0.03
121	600517	国网英大	1,000	6,010.00	0.03
122	600027	华电国际	1,200	5,952.00	0.03
123	603045	福达合金	300	5,895.00	0.03
124	600601	方正科技	500	5,860.00	0.03
125	600848	上海临港	500	5,850.00	0.03
126	001872	招商港口	300	5,799.00	0.03
127	003025	思进智能	400	5,748.00	0.03
128	300824	北鼎股份	500	5,655.00	0.03
129	688786	悦安新材	200	5,642.00	0.03
130	688267	中触媒	200	5,634.00	0.03
130	002222	福晶科技	100	5,634.00	0.03
132	300456	赛微电子	100	5,596.00	0.03
133	601818	光大银行	1,600	5,584.00	0.03
134	301080	百普赛斯	100	5,400.00	0.03
135	600410	华胜天成	300	5,364.00	0.03
136	300438	鹏辉能源	100	5,322.00	0.03

137	300442	润泽科技	100	5,280.00	0.03
138	002206	海利得	900	5,265.00	0.03
139	301068	大地海洋	200	5,264.00	0.03
140	603833	欧派家居	100	5,209.00	0.03
141	603699	纽威股份	100	5,197.00	0.03
142	002487	大金重工	100	5,193.00	0.03
143	688690	纳微科技	200	5,162.00	0.03
144	300206	理邦仪器	400	5,116.00	0.03
145	603358	华达科技	100	5,050.00	0.02
146	300219	鸿利智汇	700	5,047.00	0.02
147	301059	金三江	400	5,040.00	0.02
148	300681	英搏尔	200	5,012.00	0.02
149	002294	信立泰	100	4,955.00	0.02
150	600901	江苏金租	800	4,896.00	0.02
151	301186	超达装备	100	4,856.00	0.02
152	002518	科士达	100	4,852.00	0.02
153	600377	宁沪高速	400	4,844.00	0.02
154	603726	朗迪集团	200	4,840.00	0.02
155	002367	康力电梯	600	4,836.00	0.02
156	603519	立霸股份	400	4,812.00	0.02
157	301283	聚胶股份	100	4,778.00	0.02
158	002992	宝明科技	100	4,761.00	0.02
159	003043	华亚智能	100	4,637.00	0.02
160	688004	博汇科技	200	4,626.00	0.02
161	601288	农业银行	600	4,608.00	0.02
162	688236	春立医疗	200	4,576.00	0.02
163	600496	精工钢构	1,100	4,565.00	0.02
164	688015	交控科技	200	4,556.00	0.02
165	600795	国电电力	900	4,536.00	0.02
166	300407	凯发电气	400	4,528.00	0.02
167	600100	同方股份	500	4,460.00	0.02

168	000776	广发证券	200	4,404.00	0.02
169	605277	新亚电子	200	4,400.00	0.02
169	300018	中元股份	400	4,400.00	0.02
171	601169	北京银行	800	4,384.00	0.02
172	002993	奥海科技	100	4,371.00	0.02
173	601658	邮储银行	800	4,360.00	0.02
173	300453	三鑫医疗	500	4,360.00	0.02
175	301310	鑫宏业	100	4,295.00	0.02
176	002314	南山控股	1,500	4,275.00	0.02
177	688329	艾隆科技	200	4,258.00	0.02
178	002436	兴森科技	200	4,234.00	0.02
179	300257	开山股份	300	4,215.00	0.02
180	601166	兴业银行	200	4,212.00	0.02
181	605098	行动教育	100	4,176.00	0.02
182	605305	中际联合	100	4,166.00	0.02
183	600469	风神股份	600	4,164.00	0.02
184	301101	明月镜片	100	4,143.00	0.02
185	600845	宝信软件	200	4,142.00	0.02
186	300850	新强联	100	4,137.00	0.02
187	002293	罗莱生活	400	4,108.00	0.02
188	600050	中国联通	800	4,088.00	0.02
189	001965	招商公路	400	4,032.00	0.02
190	000963	华东医药	100	3,945.00	0.02
191	603006	黎明股份	300	3,936.00	0.02
192	301138	华研精机	100	3,880.00	0.02
193	601077	渝农商行	600	3,876.00	0.02
194	300802	矩子科技	200	3,828.00	0.02
195	300882	万胜智能	200	3,760.00	0.02
196	603115	海星股份	200	3,742.00	0.02
197	603856	东宏股份	300	3,741.00	0.02
198	002997	瑞鹄模具	100	3,740.00	0.02

199	600584	长电科技	100	3,678.00	0.02
200	002826	易明医药	200	3,676.00	0.02
201	603203	快克智能	100	3,661.00	0.02
202	603029	天鹅股份	200	3,648.00	0.02
203	002080	中材科技	100	3,634.00	0.02
203	002039	黔源电力	200	3,634.00	0.02
205	600025	华能水电	400	3,632.00	0.02
206	601018	宁波港	1,000	3,630.00	0.02
207	300193	佳士科技	400	3,580.00	0.02
208	600578	京能电力	700	3,570.00	0.02
209	605099	共创草坪	100	3,569.00	0.02
210	301382	蜂助手	100	3,544.00	0.02
211	603238	诺邦股份	200	3,524.00	0.02
212	688280	精进电动	400	3,480.00	0.02
213	002603	以岭药业	200	3,414.00	0.02
214	600150	中国船舶	100	3,326.00	0.02
215	000987	越秀资本	400	3,256.00	0.02
216	603661	恒林股份	100	3,201.00	0.02
217	600195	中牧股份	400	3,148.00	0.02
218	601865	福莱特	200	3,134.00	0.02
219	300823	建科智能	200	3,124.00	0.02
220	601669	中国电建	600	3,120.00	0.02
221	601668	中国建筑	600	3,078.00	0.02
222	600479	千金药业	300	3,048.00	0.01
223	600182	S佳通	200	3,034.00	0.01
224	301303	真兰仪表	200	3,028.00	0.01
225	300283	温州宏丰	400	3,012.00	0.01
226	605118	力鼎光电	100	3,011.00	0.01
227	688410	山外山	200	2,994.00	0.01
228	003017	大洋生物	100	2,986.00	0.01
229	002415	海康威视	100	2,984.00	0.01

230	603107	上海汽配	200	2,966.00	0.01
231	300153	科泰电源	100	2,907.00	0.01
232	300999	金龙鱼	100	2,874.00	0.01
233	603170	宝立食品	200	2,856.00	0.01
234	301222	浙江恒威	100	2,852.00	0.01
235	300357	我武生物	100	2,835.00	0.01
236	000792	盐湖股份	100	2,816.00	0.01
237	601877	正泰电器	100	2,789.00	0.01
238	001337	四川黄金	100	2,786.00	0.01
239	603005	晶方科技	100	2,766.00	0.01
240	001319	铭科精技	100	2,747.00	0.01
241	002033	丽江股份	300	2,745.00	0.01
242	603309	维力医疗	200	2,718.00	0.01
243	601319	中国人保	300	2,685.00	0.01
244	603629	利通电子	100	2,665.00	0.01
245	600188	兖矿能源	200	2,630.00	0.01
246	600262	北方股份	100	2,603.00	0.01
247	001979	招商蛇口	300	2,592.00	0.01
248	000791	甘肃能源	400	2,580.00	0.01
249	300464	星徽股份	400	2,536.00	0.01
250	300662	科锐国际	100	2,533.00	0.01
251	603317	天味食品	200	2,504.00	0.01
252	000921	海信家电	100	2,481.00	0.01
253	600867	通化东宝	300	2,451.00	0.01
254	603937	丽岛新材	200	2,398.00	0.01
255	002014	永新股份	200	2,384.00	0.01
256	300921	南凌科技	100	2,297.00	0.01
257	601009	南京银行	200	2,286.00	0.01
258	600315	上海家化	100	2,252.00	0.01
259	600019	宝钢股份	300	2,235.00	0.01
260	300015	爱尔眼科	200	2,196.00	0.01

261	688121	卓然股份	200	2,184.00	0.01
262	603999	读者传媒	300	2,109.00	0.01
263	603365	水星家纺	100	2,104.00	0.01
263	002111	威海广泰	200	2,104.00	0.01
265	601857	中国石油	200	2,082.00	0.01
266	000581	威孚高科	100	2,062.00	0.01
267	603111	康尼机电	300	2,055.00	0.01
268	600206	有研新材	100	2,033.00	0.01
269	300254	仟源医药	200	2,024.00	0.01
270	601003	柳钢股份	400	2,012.00	0.01
271	603282	亚光股份	100	1,984.00	0.01
272	300515	三德科技	100	1,966.00	0.01
273	301051	信濠光电	100	1,960.00	0.01
274	600350	山东高速	200	1,950.00	0.01
275	603956	威派格	300	1,938.00	0.01
276	002508	老板电器	100	1,935.00	0.01
277	300009	安科生物	200	1,914.00	0.01
278	300717	华信新材	100	1,904.00	0.01
279	603638	艾迪精密	100	1,893.00	0.01
280	002441	众业达	200	1,880.00	0.01
281	300119	瑞普生物	100	1,877.00	0.01
282	300738	奥飞数据	100	1,849.00	0.01
283	002246	北化股份	100	1,802.00	0.01
284	600676	交运股份	300	1,764.00	0.01
285	002454	松芝股份	200	1,742.00	0.01
286	002016	世荣兆业	300	1,734.00	0.01
287	000338	潍柴动力	100	1,720.00	0.01
288	600233	圆通速递	100	1,642.00	0.01
289	000026	飞亚达	100	1,638.00	0.01
290	600560	金自天正	100	1,634.00	0.01
291	300389	艾比森	100	1,623.00	0.01

292	002734	利民股份	100	1,594.00	0.01
293	300003	乐普医疗	100	1,581.00	0.01
294	003015	日久光电	100	1,560.00	0.01
295	002645	华宏科技	100	1,464.00	0.01
296	002161	远望谷	200	1,462.00	0.01
297	603700	宁水集团	100	1,359.00	0.01
298	601330	绿色动力	200	1,346.00	0.01
299	605577	龙版传媒	100	1,307.00	0.01
300	603697	有友食品	100	1,225.00	0.01
301	603500	祥和实业	100	1,198.00	0.01
302	300420	五洋自控	300	1,197.00	0.01
303	300041	回天新材	100	1,108.00	0.01
304	002185	华天科技	100	1,097.00	0.01
305	688009	中国通号	200	1,094.00	0.01
306	300032	金龙机电	200	1,074.00	0.01
307	000100	TCL科技	200	908.00	0.00
308	601518	吉林高速	300	846.00	0.00
309	600011	华能国际	100	746.00	0.00
310	002282	博深股份	100	735.00	0.00

8.4 报告期内股票投资组合的重大变动

8.4.1 累计买入金额超出期初基金资产净值2%或前20名的股票明细

金额单位：人民币元

序号	股票代码	股票名称	本期累计买入金额	占期初基金资产净值比例(%)
1	600941	中国移动	1,596,245.00	1.02
2	600863	内蒙华电	1,318,269.00	0.84
3	000513	丽珠集团	1,297,474.00	0.83
4	601857	中国石油	1,228,145.00	0.78
5	601766	中国中车	1,183,484.00	0.76

6	600285	羚锐制药	1,090,808.00	0.70
7	600938	中国海油	1,085,634.00	0.69
8	601328	交通银行	1,023,029.00	0.65
9	600035	楚天高速	1,010,765.00	0.65
10	601288	农业银行	1,003,959.00	0.64
11	600600	青岛啤酒	1,001,839.00	0.64
12	601398	工商银行	1,001,389.00	0.64
13	000895	双汇发展	983,549.00	0.63
14	601318	中国平安	935,341.00	0.60
15	601838	成都银行	909,789.00	0.58
16	600519	贵州茅台	902,614.00	0.58
17	600377	宁沪高速	901,147.00	0.58
18	601988	中国银行	899,892.00	0.57
19	600015	华夏银行	888,855.00	0.57
20	601528	瑞丰银行	885,065.00	0.57

注：“本期累计买入金额”按买入成交金额（成交单价乘以成交数量）填列，不考虑相关交易费用。

8.4.2 累计卖出金额超出期初基金资产净值2%或前20名的股票明细

金额单位：人民币元

序号	股票代码	股票名称	本期累计卖出金额	占期初基金资产净值比例(%)
1	600941	中国移动	1,587,128.00	1.01
2	601398	工商银行	1,498,128.00	0.96
3	601288	农业银行	1,398,112.00	0.89
4	601939	建设银行	1,391,573.00	0.89
5	601328	交通银行	1,365,460.00	0.87
6	601766	中国中车	1,361,187.00	0.87
7	600863	内蒙华电	1,303,478.00	0.83
8	601857	中国石油	1,296,399.00	0.83

9	000513	丽珠集团	1,283,021.27	0.82
10	000895	双汇发展	1,240,268.00	0.79
11	601838	成都银行	1,216,834.00	0.78
12	600035	楚天高速	1,198,359.00	0.77
13	600900	长江电力	1,167,557.00	0.75
14	601528	瑞丰银行	1,162,306.00	0.74
15	002884	凌霄泵业	1,125,784.00	0.72
16	600285	羚锐制药	1,095,225.00	0.70
17	600938	中国海油	1,080,031.00	0.69
18	601665	齐鲁银行	1,058,034.00	0.68
19	601658	邮储银行	1,035,236.00	0.66
20	001286	陕西能源	1,030,040.00	0.66

注：“本期累计卖出金额”按卖出成交金额（成交单价乘以成交数量）填列，不考虑相关交易费用。

8.4.3 买入股票的成本总额及卖出股票的收入总额

单位：人民币元

买入股票成本（成交）总额	113,205,863.51
卖出股票收入（成交）总额	127,660,175.71

注：“买入股票成本”或“卖出股票收入”均按买卖成交金额（成交单价乘以成交数量）填列，不考虑相关交易费用。

8.5 期末按债券品种分类的债券投资组合

金额单位：人民币元

序号	债券品种	公允价值	占基金资产净值比例(%)
1	国家债券	16,610,886.41	81.51
2	央行票据	-	-
3	金融债券	-	-
	其中：政策性金融债	-	-
4	企业债券	-	-
5	企业短期融资券	-	-
6	中期票据	-	-

7	可转债(可交换债)	-	-
8	同业存单	-	-
9	其他	-	-
10	合计	16,610,886.41	81.51

8.6 期末按公允价值占基金资产净值比例大小排序的前五名债券投资明细

金额单位：人民币元

序号	债券代码	债券名称	数量（张）	公允价值	占基金资产净值比例(%)
1	019771	25国债06	43,000	4,369,746.00	21.44
2	019766	25国债01	40,000	4,044,620.27	19.85
3	019785	25国债13	30,000	3,018,090.41	14.81
4	019779	25国债10	23,000	2,328,612.00	11.43
5	019787	25国债15	15,000	1,509,311.51	7.41

8.7 期末按公允价值占基金资产净值比例大小排序的所有资产支持证券投资明细

无。

8.8 报告期末按公允价值占基金资产净值比例大小排序的前五名贵金属投资明细

无。

8.9 期末按公允价值占基金资产净值比例大小排序的前五名权证投资明细

无。

8.10 本基金投资股指期货的投资政策

无。

8.11 报告期末本基金投资的国债期货交易情况说明

8.11.1 本期国债期货投资政策

在法律法规允许的范围内，本基金根据风险管理原则，以套期保值为目的，投资于国债期货合约，对冲系统性风险和某些特殊情况下的流动性风险，提高投资效率。本基金结合对宏观经济形势和政策趋势的判断、对债券市场进行定性和定量分析，并充分考虑国债期货和现货基差、国债期货的流动性、波动水平、套期保值的有效性等因素，通过多头或空头套期保值等策略进行操作。

8.11.2 本期国债期货投资评价

本基金在本报告期内按照相关法律法规的规定，以审慎的态度进行国债期货投资，在一定程度上对冲了利率风险、流动性风险对基金的影响，降低了基金净值的波动。本报告期内，本基金投资国债期货符合既定的投资政策和投资目的。

8.12 投资组合报告附注

8.12.1 报告期内本基金投资的前十名证券的发行主体未被监管部门立案调查，在本报告编制日前一年内本基金投资的前十名证券的发行主体未受到公开谴责和处罚。

8.12.2 本基金投资的前十名股票中，没有超出基金合同规定的备选股票库之外的股票。

8.12.3 期末其他各项资产构成

无。

8.12.4 期末持有的处于转股期的可转换债券明细

无。

8.12.5 期末前十名股票中存在流通受限情况的说明

无。

8.12.6 投资组合报告附注的其他文字描述部分

由于四舍五入的原因，分项之和与合计项之间可能存在尾差。

§9 基金份额持有人信息

9.1 期末基金份额持有人户数及持有人结构

份额单位：份

份额 级别	持 有 人 户 数 (户)	户均持有的 基金份额	持有人结构			
			机构投资者		个人投资者	
			持有份额	占总 份额 比例	持有份额	占总份 额比例
博道 和裕	38	18,189.00	0.00	0.00%	691,182.18	100.00%

多元 稳健3 0天持 有期 债券A						
博道 和裕 多元 稳健3 0天持 有期 债券C	153	124,710.62	0.00	0.00%	19,080,724.80	100.00%
合计	186	106,300.58	0.00	0.00%	19,771,906.98	100.00%

9.2 期末基金管理人的从业人员持有本基金的情况

项目	份额级别	持有份额总数 (份)	占基金总份额 比例
基金管理人所有从业人员持有本基金	博道和裕多元稳健30天持有期债券A	229.28	0.03%
	博道和裕多元稳健30天持有期债券C	10,037.64	0.05%
	合计	10,266.92	0.05%

9.3 期末基金管理人的从业人员持有本开放式基金份额总量区间情况

项目	份额级别	持有基金份额总量的数量区间 (万份)
本公司高级管理人员、基金投资和研究部门负责人持有本开放式基金	博道和裕多元稳健30天持有期债券A	0
	博道和裕多元稳健30天持有期债券C	0
	合计	0
本基金基金经理持有本开放式基金	博道和裕多元稳健30天持有期债券A	0

	博道和裕多元稳健 30天持有期债券C	0
	合计	0

§10 开放式基金份额变动

单位：份

	博道和裕多元稳健30天 持有期债券A	博道和裕多元稳健30天 持有期债券C
基金合同生效日(2024年08月20日)基金份额总额	212,492,467.18	914,143,992.86
本报告期期初基金份额总额	50,039,661.28	102,950,644.31
本报告期基金总申购份额	25,873,409.04	53,567,317.38
减：本报告期基金总赎回份额	75,221,888.14	137,437,236.89
本报告期基金拆分变动份额	-	-
本报告期期末基金份额总额	691,182.18	19,080,724.80

注：

- 1、如果本报告期间发生转换入、红利再投业务，则总申购份额中包含该业务；
- 2、如果本报告期间发生转换出业务，则总赎回份额中包含该业务。

§11 重大事件揭示

11.1 基金份额持有人大会决议

本基金本报告期内未召开基金份额持有人大会。

11.2 基金管理人、基金托管人的专门基金托管部门的重大人事变动

基金管理人的重大人事变动：报告期内，经董事会审议通过，聘任邵东先生担任公司首席信息官，张丽女士不再兼任公司首席信息官，继续担任公司首席运营官。本公司已按规定将上述事项公告并报监管机构备案。

基金托管人的专门基金托管部门的重大人事变动：无。

11.3 涉及基金管理人、基金财产、基金托管业务的诉讼

本报告期内无涉及本基金管理人、基金财产、基金托管业务的诉讼。

11.4 基金投资策略的改变

本基金本报告期内投资策略未发生改变。

11.5 为基金进行审计的会计师事务所情况

本报告期内,为本基金提供审计服务的会计师事务所为容诚会计师事务所(特殊普通合伙),本期审计费用请见"7.4.7.17 其他费用"。容诚会计师事务所(特殊普通合伙)自2024年12月19日起为本基金提供审计服务。

11.6 管理人、托管人及相关从业人员受调查或处罚等情况

11.6.1 管理人受调查或处罚等情况

无。

11.6.2 管理人相关从业人员受调查或处罚等情况

无。

11.6.3 托管人受调查或处罚等情况

无。

11.6.4 托管人相关从业人员受调查或处罚等情况

无。

11.7 基金租用证券公司交易单元的有关情况

11.7.1 基金租用证券公司交易单元进行股票投资及佣金支付情况

金额单位：人民币元

券商名称	交易单元数量	股票交易		应支付该券商的佣金		备注
		成交金额	占当期股票成交总额的比例	佣金	占当期佣金总量的比例	
国泰海通证券	2	240,866,039.22	100.00%	109,663.98	100.00%	-

11.7.2 基金租用证券公司交易单元进行其他证券投资的情况

金额单位：人民币元

券商名称	债券交易		债券回购交易		权证交易		基金交易	
	成交金额	占当期债券成交总额的比例	成交金额	占当期债券回购成交总额的比例	成交金额	占当期权证成交总额的比例	成交金额	占当期基金成交总额的比例
国泰海通证券	302,574,954.90	100.00%	2,673,646,000.00	100.00%	-	-	-	-

注：

1、报告期内，本基金交易单元未发生变化；国泰君安证券股份有限公司于2025年3月14日完成吸收合并海通证券股份有限公司，并自2025年4月3日起更名为国泰海通证券股份有限公司。

2、基金管理人负责选择证券经纪商，使用其经纪服务席位作为本基金的交易单元。基金证券经纪商选择标准如下：

- (1) 经营行为稳健规范，财务状况良好；
- (2) 具备良好的合规风控能力，内控制度健全，在业内有良好的声誉；
- (3) 具备基金运作所需的高效、安全的通讯条件，交易设施稳定、响应支持及时、能满足公募基金采用券商交易模式进行证券交易和结算的需要；
- (4) 具有较强的全方位金融服务及研究能力和水平，包括但不限于：券商基本面评价（财务状况、经营状况）、券商研究机构评价（报告质量、及时性和数量）、券商每日信息评价（及时性和有效性）和券商协作表现评价等四个方面。

3、基金交易单元的选择程序如下：

- (1) 本基金管理人根据上述标准测试并考察后确定选用交易单元的证券经营机构；
- (2) 本基金管理人和被选中的证券经营机构签订证券经纪服务协议。

4、报告期内，本基金已严格遵守证监会公告[2024]3号《公开募集证券投资基金证券交易费用管理规定》。

11.8 其他重大事件

序号	公告事项	法定披露方式	法定披露日期
1	博道基金管理有限公司旗下部分基金季度报告提示性公告	中国证券报、上海证券报、证券时报、证券日报	2025-01-22
2	博道和裕多元稳健30天持有期债券型证券投资基金2024年第四季度报告	公司网站、中国证监会基金电子披露网站	2025-01-22
3	博道基金管理有限公司关于	中国证券报、上海证券报、	2025-03-08

	高级管理人员变更的公告	证券时报、证券日报、公司网站、中国证监会基金电子披露网站	
4	博道基金管理有限公司旗下公募基金通过证券公司证券交易及佣金支付情况	公司网站、中国证监会基金电子披露网站	2025-03-31
5	博道基金管理有限公司旗下部分基金年度报告提示性公告	中国证券报、上海证券报、证券时报、证券日报	2025-03-31
6	博道和裕多元稳健30天持有期债券型证券投资基金2024年年度报告	公司网站、中国证监会基金电子披露网站	2025-03-31
7	博道基金管理有限公司旗下部分基金季度报告提示性公告	中国证券报、上海证券报、证券时报、证券日报	2025-04-22
8	博道和裕多元稳健30天持有期债券型证券投资基金2025年第一季度报告	公司网站、中国证监会基金电子披露网站	2025-04-22
9	博道基金管理有限公司关于公司股权变更的公告	中国证券报、上海证券报、证券时报、证券日报、公司网站、中国证监会基金电子披露网站	2025-05-15
10	博道基金管理有限公司关于提醒投资者及时提供或更新身份信息资料的公告	中国证券报、上海证券报、证券时报、证券日报、公司网站、中国证监会基金电子披露网站	2025-06-06
11	博道基金管理有限公司旗下全部基金季度报告提示性公告	中国证券报、上海证券报、证券时报、证券日报	2025-07-21
12	博道和裕多元稳健30天持有期债券型证券投资基金2025年第二季度报告	公司网站、中国证监会基金电子披露网站	2025-07-21
13	博道和裕多元稳健30天持有	公司网站、中国证监会基金	2025-08-22

	期债券型证券投资基金（更新）招募说明书（2025年第1号）	电子披露网站	
14	博道和裕多元稳健30天持有期债券型证券投资基金基金产品资料概要更新	公司网站、中国证监会基金电子披露网站	2025-08-22
15	博道基金管理有限公司旗下部分基金中期报告提示性公告	中国证券报、上海证券报、证券时报、证券日报	2025-08-29
16	博道和裕多元稳健30天持有期债券型证券投资基金2025年中期报告	公司网站、中国证监会基金电子披露网站	2025-08-29
17	博道基金管理有限公司旗下部分基金季度报告提示性公告	中国证券报、上海证券报、证券时报、证券日报	2025-10-28
18	博道和裕多元稳健30天持有期债券型证券投资基金2025年第三季度报告	公司网站、中国证监会基金电子披露网站	2025-10-28

§12 影响投资者决策的其他重要信息

12.1 报告期内单一投资者持有基金份额比例达到或超过20%的情况

投资者类别	报告期内持有基金份额变化情况				报告期末持有基金情况		
	序号	持有基金份额比例达到或者超过20%的时间区间	期初份额	申购份额	赎回份额	持有份额	份额占比
个人	1	20250304 - 20250917	24,999,000.00	9,842,504.18	34,841,504.18	-	-
产品特有风险							
<p>本基金本报告期内出现单一投资者持有基金份额比例达到或者超过基金总份额20%的情况。如该类投资者集中赎回，可能会对基金资产运作及净值表现产生较大影响；极端情况下基金管理人可能无法以合理价格及时变现基金资产以应对投资者的赎回申请，可能带来流动性风险；如引发巨额赎回，基金管理人可能根据基金合同约定决定部分延期赎回或暂停接受基金的赎回申请，可能影响投资者赎回业务办理。基金管理人将加强流动性管理，防范相关风险，保护持有人利益。</p>							

§13 备查文件目录

13.1 备查文件目录

- 1、中国证监会准予博道和裕多元稳健30天持有期债券型证券投资基金募集注册的文件；
- 2、《博道和裕多元稳健30天持有期债券型证券投资基金基金合同》；
- 3、《博道和裕多元稳健30天持有期债券型证券投资基金招募说明书》；
- 4、《博道和裕多元稳健30天持有期债券型证券投资基金托管协议》；
- 5、关于申请募集注册博道和裕多元稳健30天持有期债券型证券投资基金的法律意见书；
- 6、基金管理人业务资格批件、营业执照；
- 7、基金托管人业务资格批件、营业执照；
- 8、报告期内博道和裕多元稳健30天持有期债券型证券投资基金在指定报刊上各项公告的原稿。

13.2 存放地点

备查文件存放于基金管理人的办公场所。

13.3 查阅方式

投资者可在办公时间内至基金管理人的办公场所免费查阅备查文件，或者登录基金管理人的网站（www.bdfund.cn）查阅。在支付工本费后，投资者可在合理时间内取得上述文件的复制件或复印件。

投资者对本报告书如有疑问，可咨询本基金管理人博道基金管理有限公司。本公司客户服务中心电话：400-085-2888（免长途话费）。

博道基金管理有限公司
二〇二六年三月三十一日