

# 博道中证 A500 指数增强型证券投资基金

## 2025 年年度报告

2025 年 12 月 31 日

基金管理人:博道基金管理有限公司

基金托管人:平安银行股份有限公司

送出日期:2026 年 03 月 31 日

## §1 重要提示及目录

### 1.1 重要提示

基金管理人的董事会、董事保证本报告所载资料不存在虚假记载、误导性陈述或重大遗漏，并对其内容的真实性、准确性和完整性承担个别及连带的法律责任。本年度报告已经三分之二以上独立董事签字同意，并由董事长签发。

基金托管人平安银行股份有限公司根据本基金合同规定，于2026年3月27日复核了本报告中的财务指标、净值表现、利润分配情况、财务会计报告、投资组合报告等内容，保证复核内容不存在虚假记载、误导性陈述或者重大遗漏。

基金管理人承诺以诚实信用、勤勉尽责的原则管理和运用基金资产，但不保证基金一定盈利。

基金的过往业绩并不代表其未来表现。投资有风险，投资者在作出投资决策前应仔细阅读本基金的招募说明书及其更新。

本报告期自2025年01月23日起至2025年12月31日止。

## 1.2 目录

§1 重要提示及目录	2
1.1 重要提示	2
1.2 目录	3
§2 基金简介	5
2.1 基金基本情况	5
2.2 基金产品说明	5
2.3 基金管理人和基金托管人	6
2.4 信息披露方式	6
2.5 其他相关资料	7
§3 主要财务指标、基金净值表现及利润分配情况	7
3.1 主要会计数据和财务指标	7
3.2 基金净值表现	8
3.3 过去三年基金的利润分配情况	10
§4 管理人报告	11
4.1 基金管理人及基金经理情况	11
4.2 管理人对报告期内本基金运作合规守信情况的说明	12
4.3 管理人对报告期内公平交易情况的专项说明	12
4.4 管理人对报告期内基金的投资策略和业绩表现的说明	13
4.5 管理人对宏观经济、证券市场及行业走势的简要展望	14
4.6 管理人内部有关本基金的监察稽核工作情况	14
4.7 管理人对报告期内基金估值程序等事项的说明	15
4.8 管理人对报告期内基金利润分配情况的说明	15
4.9 报告期内管理人对本基金持有人数或基金资产净值预警情形的说明	15
§5 托管人报告	16
5.1 报告期内本基金托管人合规守信情况声明	16
5.2 托管人对报告期内本基金投资运作合规守信、净值计算、利润分配等情况的说明	16
5.3 托管人对本年度报告中财务信息等内容真实、准确和完整发表意见	16
§6 审计报告	16
6.1 审计报告基本信息	16
6.2 审计报告的基本内容	16
§7 年度财务报表	19
7.1 资产负债表	19
7.2 利润表	21
7.3 净资产变动表	22
7.4 报表附注	23
§8 投资组合报告	55
8.1 期末基金资产组合情况	55
8.2 报告期末按行业分类的股票投资组合	56
8.3 期末按公允价值占基金资产净值比例大小排序的所有股票投资明细	58
8.4 报告期内股票投资组合的重大变动	69
8.5 期末按债券品种分类的债券投资组合	75
8.6 期末按公允价值占基金资产净值比例大小排序的前五名债券投资明细	76
8.7 期末按公允价值占基金资产净值比例大小排序的所有资产支持证券投资明细	76
8.8 报告期末按公允价值占基金资产净值比例大小排序的前五名贵金属投资明细	76
8.9 期末按公允价值占基金资产净值比例大小排序的前五名权证投资明细	76
8.10 本基金投资股指期货的投资政策	76

8.11 报告期末本基金投资的国债期货交易情况说明.....	76
8.12 投资组合报告附注.....	76
§9 基金份额持有人信息.....	77
9.1 期末基金份额持有人户数及持有人结构.....	78
9.2 期末基金管理人的从业人员持有本基金的情况.....	78
9.3 期末基金管理人的从业人员持有本开放式基金份额总量区间情况.....	78
§10 开放式基金份额变动.....	79
§11 重大事件揭示.....	79
11.1 基金份额持有人大会决议.....	79
11.2 基金管理人、基金托管人的专门基金托管部门的重大人事变动.....	79
11.3 涉及基金管理人、基金财产、基金托管业务的诉讼.....	80
11.4 基金投资策略的改变.....	80
11.5 为基金进行审计的会计师事务所情况.....	80
11.6 管理人、托管人及相关从业人员受调查或处罚等情况.....	80
11.7 基金租用证券公司交易单元的有关情况.....	80
11.8 其他重大事件.....	82
§12 备查文件目录.....	84
12.1 备查文件目录.....	84
12.2 存放地点.....	84
12.3 查阅方式.....	84

## §2 基金简介

### 2.1 基金基本情况

基金名称	博道中证A500指数增强型证券投资基金	
基金简称	博道中证A500指数增强	
基金主代码	022745	
基金运作方式	契约型开放式	
基金合同生效日	2025年01月23日	
基金管理人	博道基金管理有限公司	
基金托管人	平安银行股份有限公司	
报告期末基金份额总额	488,691,845.78份	
基金合同存续期	不定期	
下属分级基金的基金简称	博道中证A500指数增强A	博道中证A500指数增强C
下属分级基金的交易代码	022745	022746
报告期末下属分级基金的份额总额	210,082,633.67份	278,609,212.11份

### 2.2 基金产品说明

投资目标	本基金为股票指数增强型基金，通过数量化的方法进行积极的组合管理与风险控制，力争实现长期超越标的指数的业绩表现。
投资策略	本基金以中证A500指数为标的指数，通过量化选股模型构建股票组合，首先从满足一定基本面要求的备选股票池中，综合考虑股票的估值、成长、盈利能力、营运质量、事件性因素、价量特征等因子，对股票进行综合评价后挑选符合一定标准的股票用于构建股票组合，然后利用投资组合优化工具，在控制跟踪偏离过大风险的同时，最大化组合的预期收益，以此来确定个股的投资权重。其中，投资于标的指数成份股及备选成份股的比例不低于非现金基金资产的80%。股票组合构建完成后，本基金管理人将对组合运作绩效持续跟踪，根据市场的变化及时调整投资组合，在控制跟踪误差的基础上力求获得超越标的指数的业

	绩表现。本基金的股指期货投资策略、债券投资策略、资产支持证券投资策略、可转换债券和可交换债券投资策略、融资及转融通证券出借业务投资策略、存托凭证投资策略详见法律文件。
业绩比较基准	中证A500指数收益率×95%+同期银行活期存款利率(税后)×5%
风险收益特征	本基金属于股票型基金，理论上其预期风险与预期收益水平高于混合型基金、债券型基金及货币市场基金。同时，本基金主要投资于标的指数成份股及其备选成份股，具有与标的指数相似的风险收益特征。

### 2.3 基金管理人和基金托管人

项目	基金管理人	基金托管人
名称	博道基金管理有限公司	平安银行股份有限公司
信息披露负责人	姓名	叶文瑛
	联系电话	021-80226288
	电子邮箱	yewy@bdfund.cn
客户服务电话	400-085-2888	95511-3
传真	021-80226289	0755-82080387
注册地址	上海市虹口区东大名路1158号301室	广东省深圳市罗湖区深南东路5047号
办公地址	上海市浦东新区福山路500号城建国际中心1601室	广东省深圳市福田区益田路5023号平安金融中心B座
邮政编码	200122	518001
法定代表人	莫泰山	谢永林

### 2.4 信息披露方式

本基金选定的信息披露报纸名称	《上海证券报》
登载基金年度报告正文的管理人互联网网址	www.bdfund.cn
基金年度报告备置地	上海市浦东新区福山路500号城建国际中心1601室

点	
---	--

## 2.5 其他相关资料

项目	名称	办公地址
会计师事务所	普华永道中天会计师事务所 (特殊普通合伙)	上海市黄浦区湖滨路202号领展企业广场2座11楼
注册登记机构	博道基金管理有限公司	上海市浦东新区福山路500号城建国际中心1601室

## §3 主要财务指标、基金净值表现及利润分配情况

### 3.1 主要会计数据和财务指标

金额单位：人民币元

3.1.1 期间数据和指标	本期2025年01月23日（基金合同生效日） - 2025年12月31日	
	博道中证A500指数 增强A	博道中证A500指数 增强C
本期已实现收益	42,935,003.43	58,315,485.61
本期利润	49,398,467.44	67,114,283.54
加权平均基金份额本期利润	0.3303	0.2754
本期加权平均净值利润率	28.98%	24.30%
本期基金份额净值增长率	32.35%	31.85%
3.1.2 期末数据和指标	2025年末	
期末可供分配利润	60,399,405.12	78,738,001.58
期末可供分配基金份额利润	0.2875	0.2826
期末基金资产净值	278,037,151.26	367,349,208.11
期末基金份额净值	1.3235	1.3185
3.1.3 累计期末指标	2025年末	
基金份额累计净值增长率	32.35%	31.85%

注：

- 1、上述基金业绩指标不包括持有人认购或交易基金的各项费用，计入费用后的实际收益水平要低于所列数字；
- 2、本期已实现收益指基金本期利息收入、投资收益、其他收入（不含公允价值变动收

益)扣除相关费用后的余额,本期利润为本期已实现收益加上本期公允价值变动收益;  
3、本基金合同生效日为2025年1月23日,基金合同生效日至本报告期期末,本基金运作时间未满一年。

### 3.2 基金净值表现

#### 3.2.1 基金份额净值增长率及其与同期业绩比较基准收益率的比较

博道中证A500指数增强A

阶段	份额净值增长率①	份额净值增长率标准差②	业绩比较基准收益率③	业绩比较基准收益率标准差④	①-③	②-④
过去三个月	2.49%	0.96%	0.43%	1.00%	2.06%	-0.04%
过去六个月	23.08%	0.92%	20.71%	0.95%	2.37%	-0.03%
自基金合同生效起至今	32.35%	0.98%	24.96%	0.98%	7.39%	0.00%

注:本基金的业绩比较基准请见"2.2 基金产品说明",每日进行再平衡过程。

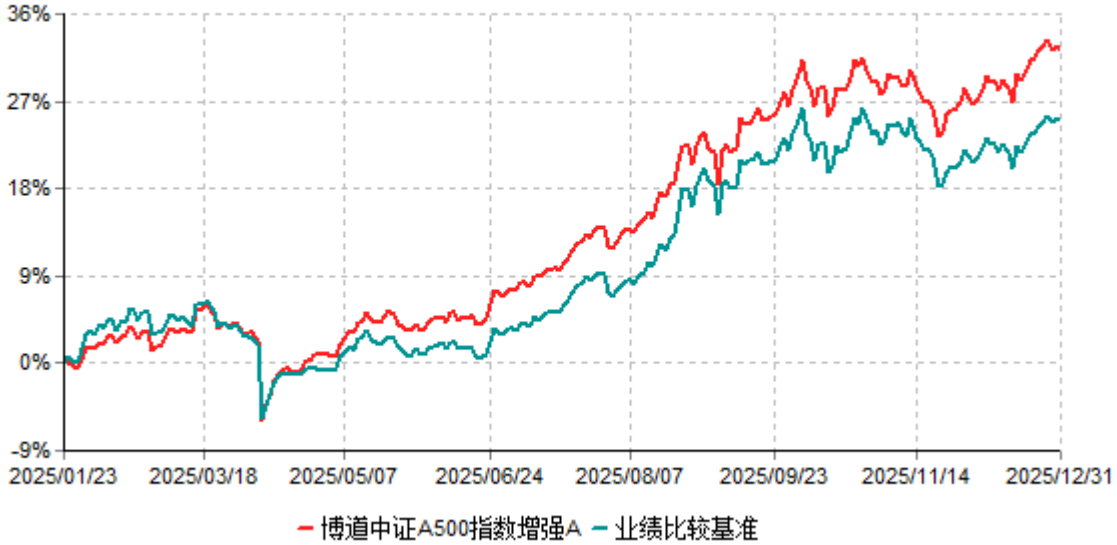
博道中证A500指数增强C

阶段	份额净值增长率①	份额净值增长率标准差②	业绩比较基准收益率③	业绩比较基准收益率标准差④	①-③	②-④
过去三个月	2.38%	0.96%	0.43%	1.00%	1.95%	-0.04%
过去六个月	22.83%	0.92%	20.71%	0.95%	2.12%	-0.03%
自基金合同生效起至今	31.85%	0.98%	24.96%	0.98%	6.89%	0.00%

注:本基金的业绩比较基准请见"2.2 基金产品说明",每日进行再平衡过程。

#### 3.2.2 自基金合同生效以来基金份额累计净值增长率变动及其与同期业绩比较基准收益率变动的比较

博道中证A500指数增强A累计净值增长率与业绩比较基准收益率历史走势对比图  
(2025年01月23日-2025年12月31日)



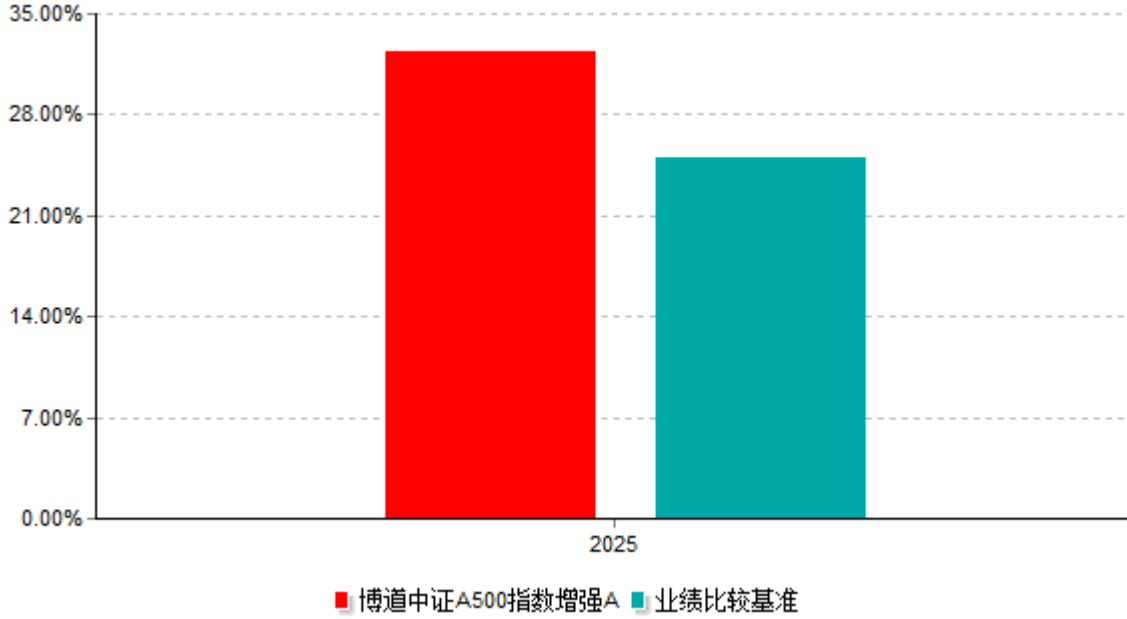
注：本基金基金合同生效日为2025年1月23日，建仓期为自基金合同生效日起的6个月。基金合同生效日至报告期期末，本基金运作时间未满一年。截至建仓期结束，本基金各项资产配置比例符合基金合同及招募说明书有关投资比例的约定。

博道中证A500指数增强C累计净值增长率与业绩比较基准收益率历史走势对比图  
(2025年01月23日-2025年12月31日)

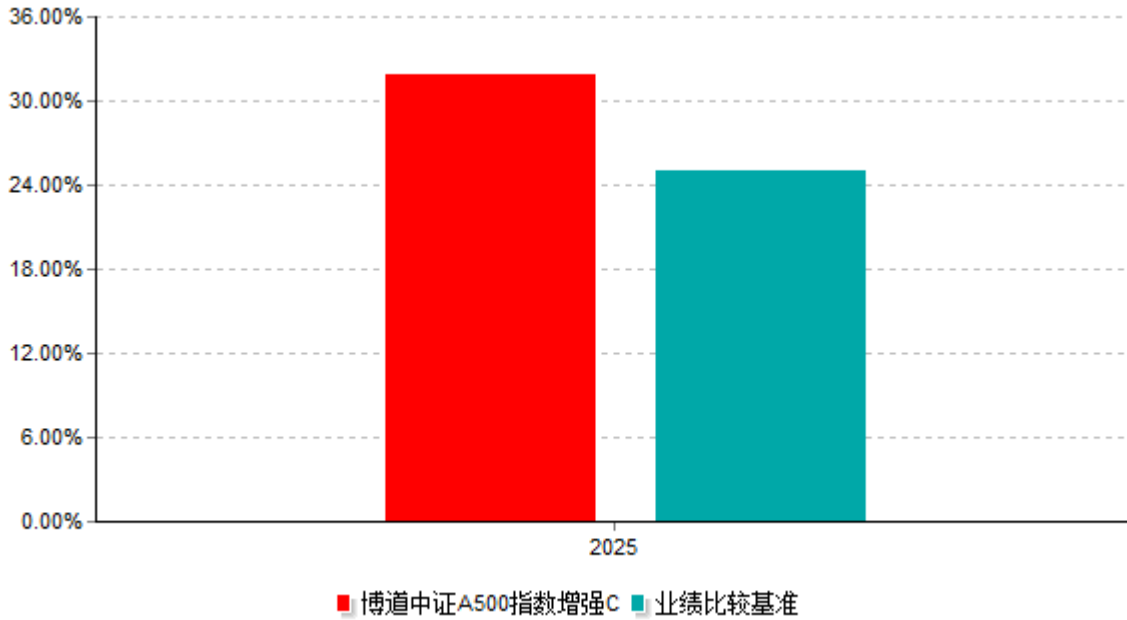


注：本基金基金合同生效日为2025年1月23日，建仓期为自基金合同生效日起的6个月。基金合同生效日至报告期期末，本基金运作时间未满一年。截至建仓期结束，本基金各项资产配置比例符合基金合同及招募说明书有关投资比例的约定。

### 3.2.3 自基金合同生效以来基金每年净值增长率及其与同期业绩比较基准收益率的比较



注：基金合同生效当年净值增长率及业绩比较基准收益率按照实际存续期计算，未按整个自然年度折算。



注：基金合同生效当年净值增长率及业绩比较基准收益率按照实际存续期计算，未按整个自然年度折算。

### 3.3 过去三年基金的利润分配情况

无。

## §4 管理人报告

### 4.1 基金管理人及基金经理情况

#### 4.1.1 基金管理人及其管理基金的经验

博道基金管理有限公司由中国证监会证监许可[2017]822号文核准设立，于2017年6月12日成立，注册地在中国上海，注册资本金为1亿元人民币。截至报告期末，公司旗下发行并管理了39只公募基金：博道启航混合型证券投资基金、博道卓远混合型证券投资基金、博道中证500指数增强型证券投资基金、博道沪深300指数增强型证券投资基金、博道远航混合型证券投资基金、博道叁佰智航股票型证券投资基金、博道志远混合型证券投资基金、博道伍佰智航股票型证券投资基金、博道嘉泰回报混合型证券投资基金、博道久航混合型证券投资基金、博道嘉瑞混合型证券投资基金、博道安远6个月持有期混合型证券投资基金、博道嘉元混合型证券投资基金、博道嘉兴一年持有期混合型证券投资基金、博道睿见一年持有期混合型证券投资基金、博道盛利6个月持有期混合型证券投资基金、博道嘉丰混合型证券投资基金、博道消费智航股票型证券投资基金、博道盛彦混合型证券投资基金、博道成长智航股票型证券投资基金、博道盛兴一年持有期混合型证券投资基金、博道研究恒选混合型证券投资基金、博道和瑞多元稳健6个月持有期混合型证券投资基金、博道惠泰优选混合型证券投资基金、博道和祥多元稳健债券型证券投资基金、博道中证1000指数增强型证券投资基金、博道中证同业存单AAA指数7天持有期证券投资基金、博道红利智航股票型证券投资基金、博道明远混合型证券投资基金、博道和裕多元稳健30天持有期债券型证券投资基金、博道大盘成长股票型证券投资基金、博道大盘价值股票型证券投资基金、博道沪深300指数量化增强型证券投资基金、博道中证A500指数增强型证券投资基金、博道中证800指数增强型证券投资基金、博道和盈利率债债券型证券投资基金、博道上证科创板综合指数增强型证券投资基金、博道中证全指指数增强型证券投资基金和博道惠泓价值成长混合型证券投资基金。

#### 4.1.2 基金经理（或基金经理小组）及基金经理助理简介

姓名	职务	任本基金的基金经理（助理）期限		证券从业年限	说明
		任职日期	离任日期		
杨梦	博道中证500增强、博道沪深300增强、博道远航混合、博道	2025-01-23	-	14年	杨梦女士，中国籍，经济学硕士。2011年7月至2014年6月担任农银汇理基金管理

	伍佰智航、博道成长智航股票、博道中证1000指数增强、博道大盘成长股票、博道沪深300指数量化增强、博道中证A500指数增强、博道中证800指数增强、博道上证科创板综合指数增强、博道中证全指指数增强的基金经理、量化投资总监兼量化投资部总经理				有限公司量化研究员，2014年6月至2014年11月担任华泰资产管理有限公司量化研究员，2014年11月至2017年7月担任上海博道投资管理有限公司投资经理助理、投资经理。2017年8月加入博道基金管理有限公司。具有基金从业资格。
--	--	--	--	--	---

注：

- 1、对基金的首任基金经理，其“任职日期”为基金合同生效日，“离职日期”为根据公司决定确定的解聘日期，除首任基金经理外，“任职日期”和“离职日期”分别指根据公司决定确定的聘任日期和解聘日期；
- 2、证券从业的含义遵从行业协会的相关规定。

#### 4.2 管理人对报告期内本基金运作合规守信情况的说明

本报告期内，本基金管理人严格遵循《中华人民共和国证券投资基金法》、基金合同和其他有关法律法规、监管部门的相关规定，本着诚实信用、勤勉尽责的原则管理和运用基金资产，在严格控制投资风险的基础上，为基金持有人谋求最大利益。

本报告期内，本基金整体运作合规合法，无不当内幕交易和关联交易，基金投资范围、投资比例及投资组合符合有关法律法规及基金合同的约定，未发生损害基金持有人利益的行为。

#### 4.3 管理人对报告期内公平交易情况的专项说明

##### 4.3.1 公平交易制度和控制方法

本公司制定了严格的投资控制制度和公平交易监控制度来保证旗下所管理的所有资产组合投资运作的公平。旗下所管理的所有资产组合，包括证券投资基金和私募资产管理计划均严格遵循制度进行公平交易。制度中包含的主要控制方法如下：

(1) 公司建立资源共享的投资研究信息平台，所有研究成果对所有投资组合公平开放，确保各投资组合在获得研究支持和实施投资决策方面享有公平的机会。

(2) 公司将投资管理职能和交易执行职能相隔离，实行集中交易制度，建立了合理且可操作的公平交易分配机制，确保各投资组合享有公平的交易执行机会。对于交易所公开竞价交易，遵循“时间优先、价格优先、比例分配”的原则，全部通过交易系统进行比例分配；对于非集中竞价交易、以公司名义进行的场外交易，遵循“价格优先、比例分配”的原则按事前独立确定的投资方案对交易结果进行分配。

(3) 公司建立了清晰的投资授权制度，明确各层级投资决策主体的职责和权限划分，组合投资经理充分发挥专业判断能力，不受他人干预，在授权范围内独立行使投资决策权，维护公平的投资管理环境，维护所管理投资组合的合法利益，保证各投资组合交易决策的客观性和独立性，防范不公平及异常交易的发生。

(4) 公司建立统一的投资对象备选库和交易对手备选库，制定明确的备选库建立、维护程序。在全公司适用股票、债券备选库的基础上，根据不同投资组合的投资目标、投资风格、投资范围和关联交易限制等，按需要建立不同投资组合的投资对象风格库和交易对手备选库，组合经理在此基础上根据投资授权构建投资组合。

(5) 公司交易部和监察稽核部进行日常投资交易行为监控，监察稽核部负责对各投资组合公平交易进行事后分析，于每季度和每年度分别对公司管理的不同投资组合的整体收益率差异、分投资类别的收益率差异以及不同时间窗口同向交易的交易价差进行分析，通过分析评估和信息披露来加强对公平交易过程和结果的监督。

#### 4.3.2 公平交易制度的执行情况

本报告期内公司严格执行公平交易制度，公平对待旗下各投资组合。通过投资交易监控、交易数据分析、专项稽核检查等，本基金管理人未发现违反公平交易制度的行为。

#### 4.3.3 异常交易行为的专项说明

本基金于本报告期内不存在异常交易行为。本报告期内，因组合流动性管理或投资策略调整需要，本公司管理的所有投资组合参与交易所公开竞价，同日反向交易成交较少的单边交易量超过该证券当日总成交量5%的情况共发生6次，经检查未发现异常；本基金与本公司管理的其他投资组合在不同时间窗下（如日内、3日内、5日内）同向交易的交易价差未出现异常。

### 4.4 管理人对报告期内基金的投资策略和业绩表现的说明

#### 4.4.1 报告期内基金投资策略和运作分析

2025年全年，在全球货币政策和财政政策均维持宽松、AI技术革命加速的背景下，权益资产表现较好。具体来看，沪深300上涨17.66%，中证500上涨30.39%，中证1000上涨27.49%。从行业来看，有色、通信、电子涨幅居前，分别上涨96.91%、88.29%、44.93%；食品饮料、煤炭下跌，分别下跌6.64%、2.25%。

从因子层面来看，全年因子超额环境较好。成长风格强势，表征景气度的基本面类因子尤其是分析师预期类因子全年超额突出；受益于个股成交活跃，AI量价类因子也录得较好的超额收益；价值类因子总体承压。维持均衡配权的博道量化多因子模型，本年度总体上运作正常。研究层面，继续围绕传统框架多因子模型和AI全流程框架多因子模型进行深化，以及推动组合优化与风控模块持续升级迭代。

报告期间，本基金维持配置中证A500多因子选股增强模型。

#### 4.4.2 报告期内基金的业绩表现

本基金份额净值及业绩表现请见"3.1 主要会计数据和财务指标"及"3.2.1 基金份额净值增长率及其与同期业绩比较基准收益率的比较"部分披露。

#### 4.5 管理人对宏观经济、证券市场及行业走势的简要展望

展望2026年，从基本面的维度，作为“十五五”规划开局之年，中央经济工作会议对2026年政策定调仍然积极，预计2026年通胀形势有望出现企稳回升迹象，名义GDP将实现一定幅度的修复，增长的分布预计更加均衡，复苏的广度有望提升，对权益市场投资仍然友好；从估值的维度，考虑到权益市场整体估值已越过历史中位数，预计市场波动将加大。

本基金将继续坚持系统化投资的运作思路，秉持勤勉尽责，力争为投资者获得有竞争力的超额收益。

#### 4.6 管理人内部有关本基金的监察稽核工作情况

本年度，根据《中华人民共和国证券投资基金法》、《公开募集证券投资基金管理人监督管理办法》、《证券公司和证券投资基金管理公司合规管理办法》等有关法规，本基金管理人诚实守信、勤勉尽责，依法履行基金管理人职责，落实风险控制，强化监察稽核职能，确保基金管理业务运作的安全、规范，保护基金投资人的合法权益。本报告期内，本基金管理人为了确保公司业务的规范运作，主要做了以下工作：

（一）持续完善公司内部控制制度和业务流程，推动制度流程的及时更新。

公司持续以提升制度和业务流程的指导性和执行力为强化内部控制的重要抓手，以内部管理制度的全面修订和公司主要业务流程的梳理为工作重点。结合本报告期新法规的实施、新的监管要求和公司业务发展实际，不断推动相关制度流程的建立、健全和完善，贯彻落实新法规及新的监管要求。公司着重关注于公司的核心增值流程，通过对流程的研究、梳理、再造等过程实现管理上风险和回报的平衡。

（二）深化事前事中合规及风险管理，提高合规管理及风险控制有效性。

强化事前事中合规审查，严格审核信息披露文件、基金宣传推介材料等，着力防范各类合规风险。在风险管理方面，夯实事前防范、事中控制和事后监督等各阶段工作，重点加强对信用风险、流动性风险等风险的管理。

（三）全面开展内部监督检查，强化公司内部控制。

公司监察稽核部坚持以法律法规和公司各项制度为依据，按照监管机构的要求对基金运作和公司经营所涉及的各个环节实施了严格的稽核监察。通过对基金投资、销售、运营等部门的内部控制关键点进行定期和不定期检查，促进公司内部控制制度规范、执行有效，风险管理水平不断提升。

（四）强化培训教育，持续提高全员风险合规意识。

公司积极推动各项新法规落实和风险合规教育工作。通过及时、有序和针对性的法律法规、制度规章、风险案例的研讨、培训和交流，提升了员工的风险合规意识，提高了员工内部控制、风险管理的技能和水平，公司内部控制和风险管理基础得到夯实和优化。

#### 4.7 管理人对报告期内基金估值程序等事项的说明

本基金管理人制定了健全、有效的估值政策和程序，经公司管理层批准后实行，并成立了估值委员会，估值委员会成员由营运分管领导、督察长、基金事务部负责人、投委会主席、研究部负责人、投资运营部负责人、监察稽核部负责人及基金经理组成。

公司严格按照新会计准则、证监会相关规定和基金合同关于估值的约定进行估值，保证基金估值的公平、合理，保持估值政策和程序的一贯性。估值委员会的投资研究相关人员按投资品种的不同性质，研究并参考市场普遍认同的做法，建议合理的估值模型，进行测算和认证，认可后交各估值委员会成员从基金会计、风险、合规等方面审批，一致同意后，报公司估值委员会审批。

估值委员会会定期对估值政策和程序进行评价，在发生了影响估值政策和程序的有效性及适用性的情况后，及时召开临时会议进行研究，及时修订估值方法，以保证其持续适用。估值委员会成员均具备相应的专业资格及工作经验。基金经理作为估值委员会成员，对本基金持仓证券的交易情况、信息披露情况保持应有的职业敏感，向估值委员会提供估值参考信息，参与估值政策讨论。本基金管理人参与估值流程各方之间不存在任何重大利益冲突，截止报告期末未有与任何外部估值定价服务机构签约。

#### 4.8 管理人对报告期内基金利润分配情况的说明

无。

#### 4.9 报告期内管理人对本基金持有人数或基金资产净值预警情形的说明

无。

## §5 托管人报告

### 5.1 报告期内本基金托管人合规守信情况声明

本报告期，平安银行股份有限公司在本基金的托管过程中，严格遵守了《证券投资基金法》、基金合同、托管协议和其他有关规定，不存在损害基金份额持有人利益的行为，完全尽职尽责地履行了基金托管人应尽的义务。

### 5.2 托管人对报告期内本基金投资运作合规守信、净值计算、利润分配等情况的说明

本报告期，本托管人按照国家有关规定、基金合同、托管协议和其他有关规定，对本基金的基金资产净值计算、基金费用开支等方面进行了认真的复核，对本基金的投资运作方面进行了监督，未发现基金管理人有关损害基金份额持有人利益的行为。

### 5.3 托管人对本年度报告中财务信息等内容的真实、准确和完整发表意见

本报告期，本托管人复核的财务指标、净值表现、利润分配情况、财务会计报告、投资组合报告等内容真实、准确、完整。

## §6 审计报告

### 6.1 审计报告基本信息

财务报表是否经过审计	是
审计意见类型	标准无保留意见
审计报告编号	普华永道中天审字（2026）第20744号

### 6.2 审计报告的基本内容

审计报告标题	审计报告
审计报告收件人	博道中证A500指数增强型证券投资基金全体基金份额持有人
审计意见	（一）我们审计的内容 我们审计了博道中证A500指数增强型证券投资基金（以下简称"博道中证A500指数增强基金"）的财务报表，包括2025年12月31日的资产负债表，2025年1月23日（基金合同生效日）至2025年12月31日止期间的利润表和净资产变动表以

	<p>及财务报表附注。</p> <p>(二) 我们的意见</p> <p>我们认为, 后附的财务报表在所有重大方面按照企业会计准则和在财务报表附注中所列示的中国证券监督管理委员会(以下简称"中国证监会")、中国证券投资基金业协会(以下简称"中国基金业协会")发布的有关规定及允许的基金行业实务操作编制, 公允反映了博道中证A500指数增强基金2025年12月31日的财务状况以及2025年1月23日(基金合同生效日)至2025年12月31日止期间的经营成果和净资产变动情况。</p>
<p>形成审计意见的基础</p>	<p>我们按照中国注册会计师审计准则的规定执行了审计工作。审计报告的"注册会计师对财务报表审计的责任"部分进一步阐述了我们在这些准则下的责任。我们相信, 我们获取的审计证据是充分、适当的, 为发表审计意见提供了基础。</p> <p>按照《中国注册会计师独立性准则第1号--财务报表审计和审阅业务对独立性的要求》和中国注册会计师职业道德守则, 我们独立于博道中证A500指数增强基金, 并履行了职业道德方面的其他责任。我们在审计中遵循了对公众利益实体审计的独立性要求。</p>
<p>强调事项</p>	<p>无</p>
<p>其他事项</p>	<p>无</p>
<p>其他信息</p>	<p>无</p>
<p>管理层和治理层对财务报表的责任</p>	<p>博道中证A500指数增强基金的基金管理人博道基金管理有限公司(以下简称"基金管理人")管理层负责按照企业会计准则和中国证监会、中国基金业协会发布的有关规定及允许的基金行业实务操作编制财务报表, 使其实现公允反映, 并设计、执行和维护必要的内部控制, 以使财务报表不存在由于舞弊或错误导致的重大错报。</p> <p>在编制财务报表时, 基金管理人管理层负责评估博道中证A500指数增强基金的持续经营能力, 披</p>

	<p>露与持续经营相关的事项（如适用），并运用持续经营假设，除非基金管理人管理层计划清算博道中证A500指数增强基金、终止运营或别无其他现实的选择。</p> <p>基金管理人治理层负责监督博道中证A500指数增强基金的财务报告过程。</p>
<p>注册会计师对财务报表审计的责任</p>	<p>我们的目标是对财务报表整体是否不存在由于舞弊或错误导致的重大错报获取合理保证，并出具包含审计意见的审计报告。合理保证是高水平的保证，但并不能保证按照审计准则执行的审计在某一重大错报存在时总能发现。错报可能由于舞弊或错误导致，如果合理预期错报单独或汇总起来可能影响财务报表使用者依据财务报表作出的经济决策，则通常认为错报是重大的。</p> <p>在按照审计准则执行审计工作的过程中，我们运用职业判断，并保持职业怀疑。同时，我们也执行以下工作：</p> <p>（一）识别和评估由于舞弊或错误导致的财务报表重大错报风险；设计和实施审计程序以应对这些风险，并获取充分、适当的审计证据，作为发表审计意见的基础。由于舞弊可能涉及串通、伪造、故意遗漏、虚假陈述或凌驾于内部控制之上，未能发现由于舞弊导致的重大错报的风险高于未能发现由于错误导致的重大错报的风险。</p> <p>（二）了解与审计相关的内部控制，以设计恰当的审计程序，但目的并非对内部控制的有效性发表意见。</p> <p>（三）评价基金管理人管理层选用会计政策的恰当性和作出会计估计及相关披露的合理性。</p> <p>（四）对基金管理人管理层使用持续经营假设的恰当性得出结论。同时，根据获取的审计证据，就可能对博道中证A500指数增强基金持续经营能力产生重大疑虑的事项或情况是否存在重大不确定性得出结论。如果我们得出结论认为</p>

	<p>存在重大不确定性，审计准则要求我们在审计报告中提请报表使用者注意财务报表中的相关披露；如果披露不充分，我们应当发表非无保留意见。我们的结论基于截至审计报告日可获得的信息。然而，未来的事项或情况可能导致博道中证A500指数增强基金不能持续经营。</p> <p>（五）评价财务报表的总体列报（包括披露）、结构和内容，并评价财务报表是否公允反映相关交易和事项。</p> <p>我们与基金管理人治理层就计划的审计范围、时间安排和重大审计发现等事项进行沟通，包括沟通我们在审计中识别出的值得关注的内部控制缺陷。</p>	
会计师事务所的名称	普华永道中天会计师事务所（特殊普通合伙）	
注册会计师的姓名	叶尔甸	朱容莹
会计师事务所的地址	上海市黄浦区湖滨路202号领展企业广场2座11楼	
审计报告日期	2026-03-24	

## §7 年度财务报表

### 7.1 资产负债表

会计主体：博道中证A500指数增强型证券投资基金

报告截止日：2025年12月31日

单位：人民币元

资产	附注号	本期末 2025年12月31日
<b>资产：</b>		
货币资金	7.4.7.1	12,028,687.22
结算备付金		1,019.84
存出保证金		-
交易性金融资产	7.4.7.2	620,447,143.88
其中：股票投资		587,477,134.79

基金投资		-
债券投资		32,970,009.09
资产支持证券投资		-
贵金属投资		-
其他投资		-
衍生金融资产	7.4.7.3	-
买入返售金融资产	7.4.7.4	-
应收清算款		-
应收股利		-
应收申购款		35,741,888.22
递延所得税资产		-
其他资产	7.4.7.5	-
资产总计		668,218,739.16
<b>负债和净资产</b>	<b>附注号</b>	<b>本期末 2025年12月31日</b>
<b>负债：</b>		
短期借款		-
交易性金融负债		-
衍生金融负债	7.4.7.3	-
卖出回购金融资产款		17,599,824.00
应付清算款		-
应付赎回款		4,482,954.13
应付管理人报酬		398,554.06
应付托管费		74,728.87
应付销售服务费		126,257.03
应付投资顾问费		-
应交税费		30.56
应付利润		-
递延所得税负债		-
其他负债	7.4.7.6	150,031.14
负债合计		22,832,379.79

<b>净资产：</b>		
实收基金	7.4.7.7	488,691,845.78
未分配利润	7.4.7.8	156,694,513.59
净资产合计		645,386,359.37
负债和净资产总计		668,218,739.16

注：1、报告截止日2025年12月31日，A类基金份额净值1.3235元，C类基金份额净值1.3185元；基金份额总额488,691,845.78份，其中A类基金份额210,082,633.67份，C类基金份额278,609,212.11份；

2、本财务报表的实际编制期间请见“7.4.4.1 会计年度”。

## 7.2 利润表

会计主体：博道中证A500指数增强型证券投资基金

本报告期：2025年01月23日（基金合同生效日）至2025年12月31日

单位：人民币元

项目	附注号	本期 2025年01月23日（基金合同 生效日）至2025年12月31 日
<b>一、营业总收入</b>		121,688,450.57
1.利息收入		153,398.55
其中：存款利息收入	7.4.7.9	35,578.94
债券利息收入		-
资产支持证券利息收入		-
买入返售金融资产收入		117,819.61
其他利息收入		-
2.投资收益（损失以“-”填列）		104,720,912.64
其中：股票投资收益	7.4.7.10	97,251,273.34
基金投资收益		-
债券投资收益	7.4.7.11	318,467.44
资产支持证券投资收益	7.4.7.12	-
贵金属投资收益		-
衍生工具收益	7.4.7.13	-

股利收益	7.4.7.14	7,151,171.86
其他投资收益		-
3.公允价值变动收益（损失以“-”号填列）	7.4.7.15	15,262,261.94
4.汇兑收益（损失以“-”号填列）		-
5.其他收入（损失以“-”号填列）	7.4.7.16	1,551,877.44
<b>减：二、营业总支出</b>		<b>5,175,699.59</b>
1.管理人报酬	7.4.10.2.1	3,348,069.23
2.托管费	7.4.10.2.2	627,762.91
3.销售服务费		1,036,181.82
4.投资顾问费		-
5.利息支出		15,480.33
其中：卖出回购金融资产支出		15,480.33
6.信用减值损失		-
7.税金及附加		5.30
8.其他费用	7.4.7.17	148,200.00
<b>三、利润总额（亏损总额以“-”号填列）</b>		<b>116,512,750.98</b>
减：所得税费用		-
<b>四、净利润（净亏损以“-”号填列）</b>		<b>116,512,750.98</b>
<b>五、其他综合收益的税后净额</b>		<b>-</b>
<b>六、综合收益总额</b>		<b>116,512,750.98</b>

### 7.3 净资产变动表

会计主体：博道中证A500指数增强型证券投资基金

本报告期：2025年01月23日（基金合同生效日）至2025年12月31日

单位：人民币元

项目	本期 2025年01月23日（基金合同生效日）至2025年12月31日		
	实收基金	未分配利润	净资产合计
一、上期期末净资产	-	-	-

产			
二、本期期初净资产	467,467,514.02	-	467,467,514.02
三、本期增减变动额（减少以“-”号填列）	21,224,331.76	156,694,513.59	177,918,845.35
（一）、综合收益总额	-	116,512,750.98	116,512,750.98
（二）、本期基金份额交易产生的净资产变动数（净资产减少以“-”号填列）	21,224,331.76	40,181,762.61	61,406,094.37
其中：1.基金申购款	754,059,860.54	143,104,288.16	897,164,148.70
2.基金赎回款	-732,835,528.78	-102,922,525.55	-835,758,054.33
（三）、本期向基金份额持有人分配利润产生的净资产变动（净资产减少以“-”号填列）	-	-	-
四、本期期末净资产	488,691,845.78	156,694,513.59	645,386,359.37

报表附注为财务报表的组成部分。

本报告7.1至7.4财务报表由下列负责人签署：

莫泰山

张丽

严娅

-----

-----

-----

基金管理人负责人

主管会计工作负责人

会计机构负责人

## 7.4 报表附注

### 7.4.1 基金基本情况

博道中证A500指数增强型证券投资基金（以下简称“本基金”）经中国证券监督管理委员会（以下简称“中国证监会”）证监许可[2024]1594号《关于准予博道中证A500

指数增强型证券投资基金注册的批复》注册，由博道基金管理有限公司依照《中华人民共和国证券投资基金法》和《博道中证A500指数增强型证券投资基金基金合同》负责公开募集。本基金为契约型开放式，存续期限不定，首次设立募集不包括认购资金利息共募集人民币467,337,175.54元，业经容诚会计师事务所（特殊普通合伙）容诚验字[2025]200Z0017号验资报告予以验证。经向中国证监会备案，《博道中证A500指数增强型证券投资基金基金合同》于2025年1月23日正式生效，基金合同生效日的基金份额总额为467,467,514.02份基金份额，其中认购资金利息折合130,338.48份基金份额。本基金的基金管理人为博道基金管理有限公司，基金托管人为平安银行股份有限公司。

根据《博道中证A500指数增强型证券投资基金基金合同》和《博道中证A500指数增强型证券投资基金招募说明书》的有关规定，本基金根据所收取费用的差异，将基金份额分为不同的类别。在投资人认购/申购基金时收取认购/申购费用，并不再从本类别基金财产中计提销售服务费的基金份额，称为A类基金份额；在投资人认购/申购基金时不收取认购/申购费用，而是从本类别基金财产中计提销售服务费的基金份额，称为C类基金份额。相关费率的设置及费率水平在招募说明书或相关公告中列示。本基金两类基金份额分别设置代码，分别计算并公布基金份额净值和基金份额累计净值。

根据《中华人民共和国证券投资基金法》和《博道中证A500指数增强型证券投资基金基金合同》的有关规定，本基金主要投资于标的指数的成份股、备选成份股。为更好地实现投资目标，本基金的投资范围还可包括国内依法发行上市的其他股票（含创业板及其他经中国证监会核准或注册上市的股票、存托凭证）、债券（包括国债、央行票据、金融债券、企业债券、公司债券、中期票据、短期融资券、超短期融资券、公开发行的次级债券、政府机构债券、地方政府债券、可交换债券、可转换债券（含分离交易可转债的纯债部分）及其他经中国证监会允许投资的债券）、资产支持证券、债券回购、同业存单、银行存款（包括协议存款、定期存款及其他银行存款）、货币市场工具、股指期货以及法律法规或中国证监会允许基金投资的其他金融工具（但须符合中国证监会相关规定）。本基金可以根据有关法律法规的规定参与融资及转融通证券出借业务。如法律法规或监管机构以后允许基金投资其他品种，基金管理人在履行适当程序后，可以将其纳入投资范围。基金的投资组合比例为：本基金股票资产占基金资产的比例不低于90%，投资于标的指数成份股及备选成份股的比例不低于非现金基金资产的80%。每个交易日日终在扣除股指期货合约需缴纳的交易保证金以后，基金保留的现金或投资于到期日在一年以内的政府债券的比例合计不低于基金资产净值的5%，本基金所指的现金不包括结算备付金、存出保证金和应收申购款等。如果法律法规或中国证监会变更投资品种的投资比例限制，基金管理人在履行适当程序后，可以调整上述投资品种的投资比例。本基金的业绩比较基准为中证A500指数收益率 $\times$ 95%+同期银行活期存款利率(税后) $\times$ 5%。

本财务报表由本基金的基金管理人博道基金管理有限公司于2026年3月24日批准报出。

## 7.4.2 会计报表的编制基础

本基金的财务报表按照财政部于2006年2月15日及以后期间颁布的《企业会计准则—基本准则》、各项具体会计准则、《资产管理产品相关会计处理规定》及其他相关规定(以下合称“企业会计准则”)、中国证监会颁布的《证券投资基金信息披露XBRL模板第3号<年度报告和中期报告>》、中国证券投资基金业协会(以下简称“中国基金业协会”)颁布的《证券投资基金会计核算业务指引》、本基金合同和在财务报表附注所列示的中国证监会、中国基金业协会发布的有关规定及允许的基金行业实务操作编制。

本财务报表以持续经营为基础编制。

## 7.4.3 遵循企业会计准则及其他有关规定的声明

本基金2025年01月23日(基金合同生效日)至2025年12月31日止期间的财务报表符合企业会计准则的要求,真实、完整地反映了本基金2025年12月31日的财务状况以及2025年01月23日(基金合同生效日)至2025年12月31日止期间的经营成果和净资产变动情况等有关信息。

## 7.4.4 重要会计政策和会计估计

### 7.4.4.1 会计年度

本基金会计年度为公历1月1日起至12月31日止。本期财务报表的实际编制期间为2025年01月23日(基金合同生效日)至2025年12月31日。

### 7.4.4.2 记账本位币

本基金的记账本位币为人民币。

### 7.4.4.3 金融资产和金融负债的分类

金融工具,是指形成一方的金融资产并形成其他方的金融负债或权益工具的合同。当本基金成为金融工具合同的一方时,确认相关的金融资产、金融负债或权益工具。

#### (1) 金融资产

金融资产于初始确认时分类为:以摊余成本计量的金融资产、以公允价值计量且其变动计入其他综合收益的金融资产及以公允价值计量且其变动计入当期损益的金融资产。金融资产的分类取决于本基金管理金融资产的业务模式和金融资产的合同现金流量特征。本基金现无金融资产分类为以公允价值计量且其变动计入其他综合收益的金融资产。

### 债务工具

本基金持有的债务工具是指从发行方角度分析符合金融负债定义的工具，分别采用以下两种方式进行计量：

#### 以摊余成本计量：

本基金管理以摊余成本计量的金融资产的业务模式为以收取合同现金流量为目标，且以摊余成本计量的金融资产合同现金流量特征与基本借贷安排相一致，即在特定日期产生的现金流量，仅为对本金和以未偿付本金金额为基础的利息的支付。本基金持有的以摊余成本计量的金融资产主要为银行存款、买入返售金融资产和其他各类应收款项等。

#### 以公允价值计量且其变动计入当期损益：

本基金将持有的未划分为以摊余成本计量的债务工具，以公允价值计量且其变动计入当期损益。本基金持有的以公允价值计量且其变动计入当期损益的金融资产主要为债券投资和资产支持证券投资，在资产负债表中以交易性金融资产列示。

### 权益工具

权益工具是指从发行方角度分析符合权益定义的工具。本基金将对其没有控制、共同控制和重大影响的权益工具(主要为股票投资)按照公允价值计量且其变动计入当期损益，在资产负债表中列示为交易性金融资产。

### (2) 金融负债

金融负债于初始确认时分类为以摊余成本计量的金融负债和以公允价值计量且其变动计入当期损益的金融负债。本基金目前暂无金融负债分类为以公允价值计量且其变动计入当期损益的金融负债。本基金持有的以摊余成本计量的金融负债包括卖出回购金融资产款和其他各类应付款项等。

### (3) 衍生金融工具

本基金将持有的衍生金融工具以公允价值计量且其变动计入当期损益，在资产负债表中列示为衍生金融资产/负债。

#### 7.4.4.4 金融资产和金融负债的初始确认、后续计量和终止确认

金融资产或金融负债在初始确认时以公允价值计量。对于以公允价值计量且其变动计入当期损益的金融资产和金融负债，相关交易费用计入当期损益；对于支付的价款中包含的债券或资产支持证券起息日或上次除息日至购买日止的利息，确认为应计利息，包含在交易性金融资产的账面价值中。对于其他类别的金融资产和金融负债，相关交易费用计入初始确认金额。

对于以公允价值计量且其变动计入当期损益的金融资产，按照公允价值进行后续计量；对于应收款项和其他金融负债采用实际利率法，以摊余成本进行后续计量。

本基金对于以摊余成本计量的金融资产，以预期信用损失为基础确认损失准备。

本基金考虑在资产负债表日无须付出不必要的额外成本和努力即可获得的有关过去事项、当前状况以及对未来经济状况的预测等合理且有依据的信息，以发生违约的风险为权重，计算合同应收的现金流量与预期能收到的现金流量之间差额的现值的概率加权金额，确认预期信用损失。

于每个资产负债表日，本基金对于处于不同阶段的金融工具的预期信用损失分别进行计量。金融工具自初始确认后信用风险未显著增加的，处于第一阶段，本基金按照未来12个月内的预期信用损失计量损失准备；金融工具自初始确认后信用风险已显著增加但尚未发生信用减值的，处于第二阶段，本基金按照该工具整个存续期的预期信用损失计量损失准备；金融工具自初始确认后已经发生信用减值的，处于第三阶段，本基金按照该工具整个存续期的预期信用损失计量损失准备。

对于在资产负债表日具有较低信用风险的金融工具，本基金假设其信用风险自初始确认后并未显著增加，认定为处于第一阶段的金融工具，按照未来12个月内的预期信用损失计量损失准备。

本基金对于处于第一阶段和第二阶段的金融工具，按照其未扣除减值准备的账面余额和实际利率计算利息收入。对于处于第三阶段的金融工具，按照其账面余额减已计提减值准备后的摊余成本和实际利率计算利息收入。

本基金将计提或转回的损失准备计入当期损益。

金融资产满足下列条件之一的，予以终止确认：(1) 收取该金融资产现金流量的合同权利终止；(2) 该金融资产已转移，且本基金将金融资产所有权上几乎所有的风险和报酬转移给转入方；或者(3) 该金融资产已转移，虽然本基金既没有转移也没有保留金融资产所有权上几乎所有的风险和报酬，但是放弃了对该金融资产控制。

金融资产终止确认时，其账面价值与收到的对价的差额，计入当期损益。

当金融负债的现时义务全部或部分已经解除时，终止确认该金融负债或义务已解除的部分。终止确认部分的账面价值与支付的对价之间的差额，计入当期损益。

#### 7.4.4.5 金融资产和金融负债的估值原则

本基金持有的股票投资、债券投资、资产支持证券投资和衍生工具按如下原则确定公允价值并进行估值：

(1) 存在活跃市场的金融工具按其估值日的市场交易价格确定公允价值；估值日无交易且最近交易日后未发生影响公允价值计量的重大事件的，按最近交易日的市场交易价格确定公允价值。有充足证据表明估值日或最近交易日的市场交易价格不能真实反映公允价值的，应对市场交易价格进行调整，确定公允价值。与上述投资品种相同，但具有不同特征的，应以相同资产或负债的公允价值为基础，并在估值技术中考虑不同特征因素的影响。特征是指对资产出售或使用的限制等，如果该限制是针对资产持有者的，

那么在估值技术中不应将该限制作为特征考虑。此外，基金管理人不应考虑因大量持有相关资产或负债所产生的溢价或折价。

(2) 当金融工具不存在活跃市场，采用在当前情况下适用并且有足够可利用数据和其他信息支持的估值技术确定公允价值。采用估值技术时，优先使用可观察输入值，只有在无法取得相关资产或负债可观察输入值或取得不切实可行的情况下，才可以使用不可观察输入值。

(3) 如经济环境发生重大变化或证券发行人发生影响金融工具价格的重大事件，应对估值进行调整并确定公允价值。

#### 7.4.4.6 金融资产和金融负债的抵销

本基金持有的资产和承担的负债基本为金融资产和金融负债。当本基金1) 具有抵销已确认金额的法定权利且该种法定权利现在是可执行的；且2) 交易双方准备按净额结算时，金融资产与金融负债按抵销后的净额在资产负债表中列示。

#### 7.4.4.7 实收基金

实收基金为对外发行基金份额所募集的总金额在扣除损益平准金分摊部分后的余额。由于申购和赎回引起的实收基金变动分别于基金申购确认日及基金赎回确认日认列。上述申购和赎回分别包括基金转换所引起的转入基金的实收基金增加和转出基金的实收基金减少。

#### 7.4.4.8 损益平准金

损益平准金包括已实现平准金和未实现平准金。已实现平准金指在申购或赎回基金份额时，申购或赎回款项中包含的按累计未分配的已实现损益占净资产比例计算的金额。未实现平准金指在申购或赎回基金份额时，申购或赎回款项中包含的按累计未实现损益占净资产比例计算的金额。损益平准金于基金申购确认日或基金赎回确认日认列，并于期末全额转入未分配利润/(累计亏损)。

#### 7.4.4.9 收入/（损失）的确认和计量

股票投资在持有期间应取得的现金股利扣除由上市公司代扣代缴的个人所得税后的净额确认为投资收益。债券投资和资产支持证券投资在持有期间应取得的按票面利率(对于贴现债为按发行价计算的利率)或合同利率计算的利息扣除在适用情况下由债券和资产支持证券发行企业代扣代缴的个人所得税及由基金管理人缴纳的增值税后的净额确认为投资收益。

以公允价值计量且其变动计入当期损益的金融资产在持有期间的公允价值变动扣除按票面利率(对于贴现债为按发行价计算的利率)或合同利率计算的利息及在适用情况

下公允价值变动产生的预估增值税后的净额确认为公允价值变动损益；于处置时，其处置价格与初始确认金额之间的差额扣除相关交易费用及在适用情况下由基金管理人缴纳的增值税后的净额确认为投资收益，其中包括从公允价值变动损益结转的公允价值累计变动额。

应收款项在持有期间确认的利息收入按实际利率法计算，实际利率法与直线法差异较小的则按直线法计算。

#### **7.4.4.10 费用的确认和计量**

本基金的管理人报酬、托管费和销售服务费在费用涵盖期间按基金合同约定的费率和计算方法确认。

以摊余成本计量的金融负债在持有期间确认的利息支出按实际利率法计算，实际利率法与直线法差异较小的则按直线法计算。

#### **7.4.4.11 基金的收益分配政策**

本基金同一类别的每一基金份额享有同等分配权。本基金收益以现金形式分配，但基金份额持有人可选择现金红利或将现金红利按分红除权日的基金份额净值自动转为基金份额进行再投资。若期末未分配利润中的未实现部分为正数，包括基金经营活动产生的未实现损益以及基金份额交易产生的未实现平准金等，则期末可供分配利润的金额为期末未分配利润中的已实现部分；若期末未分配利润的未实现部分为负数，则期末可供分配利润的金额为期末未分配利润，即已实现部分相抵未实现部分后的余额。

经宣告的拟分配基金收益于分红除权日从净资产转出。

#### **7.4.4.12 分部报告**

本基金以内部组织结构、管理要求、内部报告制度为依据确定经营分部，以经营分部为基础确定报告分部并披露分部信息。经营分部是指本基金内同时满足下列条件的组成部分：(1) 该组成部分能够在日常活动中产生收入、发生费用；(2) 本基金的基金管理人能够定期评价该组成部分的经营成果，以决定向其配置资源、评价其业绩；(3) 本基金能够取得该组成部分的财务状况、经营成果和现金流量等有关会计信息。如果两个或多个经营分部具有相似的经济特征，并且满足一定条件的，则合并为一个经营分部。

本基金目前以一个单一的经营分部运作，不需要披露分部信息。

#### **7.4.4.13 其他重要的会计政策和会计估计**

根据本基金的估值原则和中国证监会允许的基金行业估值实务操作，本基金确定以下类别股票投资、债券投资和资产支持证券投资的公允价值时采用的估值方法及其关键假设如下：

(1) 对于证券交易所上市的股票和债券，若出现重大事项停牌或交易不活跃(包括涨跌停时的交易不活跃)等情况，本基金根据中国证监会公告[2017]13号《中国证监会关于证券投资基金估值业务的指导意见》，根据具体情况采用《关于发布中基协(AMAC)基金行业股票估值指数的通知》提供的指数收益法、市盈率法、现金流量折现法等估值技术进行估值。

(2) 对于在锁定期内的非公开发行股票、首次公开发行股票时公司股东公开发售股份、通过大宗交易取得的带限售期的股票等流通受限股票，根据中国基金业协会中基协发[2017]6号《关于发布<证券投资基金投资流通受限股票估值指引(试行)>的通知》之附件《证券投资基金投资流通受限股票估值指引(试行)》(以下简称"指引")，按估值日在证券交易所上市交易的同一股票的公允价值扣除中证指数有限公司根据指引所独立提供的该流通受限股票剩余限售期对应的流动性折扣后的价值进行估值。

(3) 对于在证券交易所上市或挂牌转让的固定收益品种(可转换债券除外)及在银行间同业市场交易的固定收益品种，根据中国证监会公告[2017]13号《中国证监会关于证券投资基金估值业务的指导意见》及中国基金业协会中基协字[2022]566号《关于发布<关于固定收益品种的估值处理标准>的通知》之附件《关于固定收益品种的估值处理标准》采用估值技术确定公允价值。本基金持有的证券交易所上市或挂牌转让的固定收益品种(可转换债券除外)，按照中证指数有限公司所独立提供的估值结果确定公允价值。本基金持有的银行间同业市场固定收益品种按照中债金融估值中心有限公司所独立提供的估值结果确定公允价值。

## 7.4.5 会计政策和会计估计变更以及差错更正的说明

### 7.4.5.1 会计政策变更的说明

本基金本报告期未发生会计政策变更。

### 7.4.5.2 会计估计变更的说明

本基金本报告期未发生会计估计变更。

### 7.4.5.3 差错更正的说明

本基金在本报告期间无须说明的会计差错更正。

## 7.4.6 税项

根据财政部、国家税务总局财税[2002]128号《关于开放式证券投资基金有关税收问题的通知》、财税[2008]1号《关于企业所得税若干优惠政策的通知》、财税[2012]85号《关于实施上市公司股息红利差别化个人所得税政策有关问题的通知》、财税[2015]101号《关于上市公司股息红利差别化个人所得税政策有关问题的通知》、财税[2016]36号

《关于全面推开营业税改征增值税试点的通知》、财税[2016]46号《关于进一步明确全面推开营改增试点金融业有关政策的通知》、财税[2016]70号《关于金融机构同业往来等增值税政策的补充通知》、财税[2016]140号《关于明确金融 房地产开发 教育辅助服务等增值税政策的通知》、财税[2017]2号《关于资管产品增值税政策有关问题的补充通知》、财税[2017]56号《关于资管产品增值税有关问题的通知》、财税[2017]90号《关于租入固定资产进项税额抵扣等增值税政策的通知》、财政部、国家税务总局公告2025年第4号《关于国债等债券利息收入增值税政策的公告》及其他相关财税法规和实务操作，主要税项列示如下：

(1) 资管产品运营过程中发生的增值税应税行为，以资管产品管理人为增值税纳税人。资管产品管理人运营资管产品过程中发生的增值税应税行为，暂适用简易计税方法，按照3%的征收率缴纳增值税。

对证券投资基金管理人运用基金买卖股票、债券的转让收入免征增值税，对除持有金融债券外的金融同业往来利息收入亦免征增值税。资管产品管理人运营资管产品提供的贷款服务，以产生的利息及利息性质的收入为销售额。自2025年8月8日起，对在该日期之后(含当日)新发行的国债、地方政府债券、金融债券的利息收入，恢复征收增值税。对在该日期之前已发行的国债、地方政府债券、金融债券(包含在2025年8月8日之后续发行的部分)的利息收入，免征增值税直至债券到期。

(2)对基金从证券市场中取得的收入，包括买卖股票、债券的差价收入，股票的股息、红利收入，债券的利息收入及其他收入，暂不征收企业所得税。

(3)对基金取得的企业债券利息收入，应由发行债券的企业在向基金支付利息时代扣代缴20%的个人所得税。对基金从上市公司取得的股息红利所得，持股期限在1个月以内(含1个月)的，其股息红利所得全额计入应纳税所得额；持股期限在1个月以上至1年(含1年)的，暂减按50%计入应纳税所得额；持股期限超过1年的，暂免征收个人所得税。对基金持有的上市公司限售股，解禁后取得的股息、红利收入，按照上述规定计算纳税，持股时间自解禁日起计算；解禁前取得的股息、红利收入继续暂减按50%计入应纳税所得额。上述所得统一适用20%的税率计征个人所得税。

(4)基金卖出股票按0.1%的税率缴纳股票交易印花税，买入股票不征收股票交易印花税。根据财政部、国家税务总局公告2023年第39号《关于减半征收证券交易印花税的公告》，自2023年8月28日起，证券交易印花税实施减半征收。

(5)本基金的城市维护建设税、教育费附加和地方教育附加等税费按照实际缴纳增值税额的适用比例计算缴纳。

## 7.4.7 重要财务报表项目的说明

### 7.4.7.1 货币资金

单位：人民币元

项目	本期末	
	2025年12月31日	
活期存款	986,029.68	
等于：本金	985,933.06	
加：应计利息	96.62	
减：坏账准备	-	
定期存款	-	
等于：本金	-	
加：应计利息	-	
减：坏账准备	-	
其中：存款期限1个月以内	-	
存款期限1-3个月	-	
存款期限3个月以上	-	
其他存款	11,042,657.54	
等于：本金	11,041,832.32	
加：应计利息	825.22	
减：坏账准备	-	
合计	12,028,687.22	

注：其他存款为存放在证券经纪商基金专用证券账户的证券交易结算资金。

#### 7.4.7.2 交易性金融资产

单位：人民币元

项目	本期末				
	2025年12月31日				
	成本	应计利息	公允价值	公允价值变动	
股票	572,228,383.53	-	587,477,134.79	15,248,751.26	
贵金属投资-金交所黄金合约	-	-	-	-	
债券	交易所市场	32,694,759.32	261,739.09	32,970,009.09	13,510.68
	银行间市场	-	-	-	-
	合计	32,694,759.32	261,739.09	32,970,009.09	13,510.68

资产支持证券	-	-	-	-
基金	-	-	-	-
其他	-	-	-	-
合计	604,923,142.85	261,739.09	620,447,143.88	15,262,261.94

注：股票投资的成本、公允价值及公允价值变动均包含中国存托凭证(如有)的成本、公允价值及公允价值变动。

#### 7.4.7.3 衍生金融资产/负债

无。

#### 7.4.7.4 买入返售金融资产

##### 7.4.7.4.1 各项买入返售金融资产期末余额

无。

##### 7.4.7.4.2 期末买断式逆回购交易中取得的债券

无。

#### 7.4.7.5 其他资产

无。

#### 7.4.7.6 其他负债

单位：人民币元

项目	本期末 2025年12月31日
应付券商交易单元保证金	-
应付赎回费	2,455.14
应付交易费用	-
其中：交易所市场	-
银行间市场	-
应付利息	-
预提费用-审计费	27,000.00
预提费用-信息披露费	120,000.00
其他应付	576.00

合计	150,031.14
----	------------

#### 7.4.7.7 实收基金

##### 7.4.7.7.1 博道中证A500指数增强A

金额单位：人民币元

项目 (博道中证A500指数增强A)	本期 2025年01月23日（基金合同生效日）至2025年12月31日	
	基金份额（份）	账面金额
基金合同生效日	148,557,853.43	148,557,853.43
本期申购	280,108,778.64	280,108,778.64
本期赎回（以“-”号填列）	-218,583,998.40	-218,583,998.40
本期末	210,082,633.67	210,082,633.67

##### 7.4.7.7.2 博道中证A500指数增强C

金额单位：人民币元

项目 (博道中证A500指数增强C)	本期 2025年01月23日（基金合同生效日）至2025年12月31日	
	基金份额（份）	账面金额
基金合同生效日	318,909,660.59	318,909,660.59
本期申购	473,951,081.90	473,951,081.90
本期赎回（以“-”号填列）	-514,251,530.38	-514,251,530.38
本期末	278,609,212.11	278,609,212.11

注：

- 1、如果本报告期间发生转换入、红利再投业务，则总申购份额中包含该业务；
- 2、如果本报告期间发生转换出业务，则总赎回份额中包含该业务；
- 3、本基金自2024年12月30日至2025年1月21日止期间公开发售，共募集有效净认购资金人民币467,337,175.54元，折合为467,337,175.54份基金份额（其中A类基金份额148,515,962.53份，C类基金份额318,821,213.01份）。根据《博道中证A500指数增强型证券投资基金招募说明书》的规定，本基金设立募集期内认购资金产生的利息收入人民币130,338.48元，折合为130,338.48份基金份额（其中A类基金份额41,890.90份，C类基金份额88,447.58份），划入基金份额持有人账户；

4、根据《博道中证A500指数增强型证券投资基金基金合同》、《博道中证A500指数增强型证券投资基金招募说明书》、《博道基金管理有限公司关于博道中证A500指数增强型证券投资基金开放日常申购、转换转入、定期定额投资业务的公告》及《博道基金管理有限公司关于博道中证A500指数增强型证券投资基金开放日常赎回和转换转出业务的公告》的相关规定，本基金于2025年1月23日(基金合同生效日)至2025年3月23日止期间暂不向投资人开放基金交易。申购业务、转换转入业务和定期定额投资业务自2025年3月24日起开始办理，赎回业务和转换转出业务自2025年4月23日起开始办理。

#### 7.4.7.8 未分配利润

##### 7.4.7.8.1 博道中证A500指数增强A

单位：人民币元

项目 (博道中证A500指数增强A)	已实现部分	未实现部分	未分配利润合计
上年度末	-	-	-
基金合同生效日	-	-	-
本期利润	42,935,003.43	6,463,464.01	49,398,467.44
本期基金份额交易产生的变动数	17,464,401.69	1,091,648.46	18,556,050.15
其中：基金申购款	44,441,728.25	7,880,371.24	52,322,099.49
基金赎回款	-26,977,326.56	-6,788,722.78	-33,766,049.34
本期已分配利润	-	-	-
本期末	60,399,405.12	7,555,112.47	67,954,517.59

##### 7.4.7.8.2 博道中证A500指数增强C

单位：人民币元

项目 (博道中证A500指数增强C)	已实现部分	未实现部分	未分配利润合计
上年度末	-	-	-
基金合同生效日	-	-	-
本期利润	58,315,485.61	8,798,797.93	67,114,283.54
本期基金份额交易产	20,422,515.97	1,203,196.49	21,625,712.46

生的变动数			
其中：基金申购款	77,253,101.75	13,529,086.92	90,782,188.67
基金赎回款	-56,830,585.78	-12,325,890.43	-69,156,476.21
本期已分配利润	-	-	-
本期末	78,738,001.58	10,001,994.42	88,739,996.00

#### 7.4.7.9 存款利息收入

单位：人民币元

项目	本期 2025年01月23日（基金合同生效日）至2025年12月31日
活期存款利息收入	8,457.36
定期存款利息收入	-
其他存款利息收入	27,111.35
结算备付金利息收入	9.84
其他	0.39
合计	35,578.94

#### 7.4.7.10 股票投资收益

单位：人民币元

项目	本期 2025年01月23日（基金合同生效日）至2025年12月31日
卖出股票成交总额	3,992,664,605.52
减：卖出股票成本总额	3,891,263,478.68
减：交易费用	4,149,853.50
买卖股票差价收入	97,251,273.34

#### 7.4.7.11 债券投资收益

##### 7.4.7.11.1 债券投资收益项目构成

单位：人民币元

项目	本期
----	----

	2025年01月23日（基金合同生效日）至2025年12月31日
债券投资收益——利息收入	182,007.17
债券投资收益——买卖债券（债转股及债券到期兑付） 差价收入	136,460.27
债券投资收益——赎回差价收入	-
债券投资收益——申购差价收入	-
合计	318,467.44

#### 7.4.7.11.2 债券投资收益——买卖债券差价收入

单位：人民币元

项目	本期
	2025年01月23日（基金合同生效日）至2025年12月31日
卖出债券（债转股及债券到期兑付） 成交总额	4,507,844.55
减：卖出债券（债转股及债券到期兑付） 成本总额	4,336,021.66
减：应计利息总额	35,339.54
减：交易费用	23.08
买卖债券差价收入	136,460.27

#### 7.4.7.12 资产支持证券投资收益

无。

#### 7.4.7.13 衍生工具收益

无。

#### 7.4.7.14 股利收益

单位：人民币元

项目	本期
	2025年01月23日（基金合同生效日）至2025年12月31日
股票投资产生的股利收益	7,151,171.86
基金投资产生的股利收益	-
合计	7,151,171.86

## 7.4.7.15 公允价值变动收益

单位：人民币元

项目名称	本期
	2025年01月23日（基金合同生效日）至2025年12月31日
1.交易性金融资产	15,262,261.94
——股票投资	15,248,751.26
——债券投资	13,510.68
——资产支持证券投资	-
——贵金属投资	-
——其他	-
2.衍生工具	-
——权证投资	-
3.其他	-
减：应税金融商品公允价值变动产生的预估增值税	-
合计	15,262,261.94

## 7.4.7.16 其他收入

单位：人民币元

项目	本期
	2025年01月23日（基金合同生效日）至2025年12月31日
基金赎回费收入	1,518,860.86

转换费收入	33,016.58
合计	1,551,877.44

注：

- 1、本基金的赎回费率按持有期间递减，不低于赎回费总额的25%归入基金资产；
  - 2、本基金的转换费由申购补差费和转出基金的赎回费两部分构成，其中不低于转出基金的赎回费的25%归入转出基金的基金资产。
- 具体以本基金最新的招募说明书为准。

#### 7.4.7.17 其他费用

单位：人民币元

项目	本期 2025年01月23日（基金合同生效日）至2025年12月31日
审计费用	27,000.00
信息披露费	120,000.00
开户费	1,200.00
合计	148,200.00

#### 7.4.8 或有事项、资产负债表日后事项的说明

##### 7.4.8.1 或有事项

无。

##### 7.4.8.2 资产负债表日后事项

无。

#### 7.4.9 关联方关系

关联方名称	与本基金的关系
博道基金管理有限公司	基金管理人、基金销售机构、注册登记机构
平安银行股份有限公司	基金托管人、基金销售机构
上海博道投资管理有限公司	基金管理人的股东
上海博道如思投资合伙企业(有限合伙)	基金管理人的股东
上海博道如见投资合伙企业(有限合伙)	基金管理人的股东
上海博道如舍投资合伙企业(有限合伙)	基金管理人的股东

上海博道如知投资合伙企业(有限合伙)	基金管理人的股东
上海博道相形投资合伙企业(有限合伙)	基金管理人的股东
莫泰山	基金管理人的股东

注：1、下述关联交易均在正常业务范围内按一般商业条款订立；

2、根据博道基金管理有限公司(以下简称"博道基金")股东会决议，经中国证监会《关于核准博道基金管理有限公司变更持股5%以上股东的批复》（证监许可〔2025〕473号）批准，史伟将持有的占比3%博道基金股权转让于杨梦。博道基金于2025年5月13日完成了工商变更登记手续。

#### 7.4.10 本报告期及上年度可比期间的关联方交易

##### 7.4.10.1 通过关联方交易单元进行的交易

###### 7.4.10.1.1 股票交易

无。

###### 7.4.10.1.2 权证交易

无。

###### 7.4.10.1.3 债券交易

无。

###### 7.4.10.1.4 债券回购交易

无。

###### 7.4.10.1.5 应支付关联方的佣金

无。

##### 7.4.10.2 关联方报酬

###### 7.4.10.2.1 基金管理费

单位：人民币元

项目	本期 2025年01月23日（基金合同生效日）至2025年 12月31日
当期发生的基金应支付的管理费	3,348,069.23

其中：应支付销售机构的客户维护费	1,375,543.84
应支付基金管理人的净管理费	1,972,525.39

注：支付基金管理人的管理人报酬按前一日基金资产净值0.80%的年费率计提，逐日累计至每月月底，按月支付。其计算公式为：日管理人报酬=前一日基金资产净值×该日适用费率/当年天数。

#### 7.4.10.2.2 基金托管费

单位：人民币元

项目	本期 2025年01月23日（基金合同生效日）至2025年12月 31日
	当期发生的基金应支付的托管费

注：支付基金托管人的托管费按前一日基金资产净值0.15%的年费率计提，逐日累计至每月月底，按月支付。其计算公式为：日托管费=前一日基金资产净值×该日适用费率/当年天数。

#### 7.4.10.2.3 销售服务费

单位：人民币元

获得销售 服务费的 各关联方 名称	本期 2025年01月23日（基金合同生效日）至2025年12月31日		
	当期发生的基金应支付的销售服务费		
	博道中证A500指数增强A	博道中证A500指数增强C	合计
博道基金 管理有限 公司	-	37,639.66	37,639.66
平安银行 股份有限 公司	-	127,337.60	127,337.60
合计	-	164,977.26	164,977.26

注：支付基金销售机构的基金销售服务费按前一日C类基金份额对应的基金资产净值0.40%的年费率计提，逐日累计至每月月末，按月支付给基金管理人，再由基金管理人计算并支付给各基金销售机构。其计算公式为：日基金销售服务费=前一日C类基金份额对应的基金资产净值×该日适用费率/当年天数。

**7.4.10.3 与关联方进行银行间同业市场的债券(含回购)交易**

无。

**7.4.10.4 各关联方投资本基金的情况****7.4.10.4.1 报告期内基金管理人运用固有资金投资本基金的情况**

无。

**7.4.10.4.2 报告期末除基金管理人之外的其他关联方投资本基金的情况**

本公司高级管理人员、基金投资和研究部门负责人持有本基金份额总量的数量区间为0~10万份。

**7.4.10.5 由关联方保管的银行存款余额及当期产生的利息收入**

单位：人民币元

关联方名称	本期 2025年01月23日（基金合同生效日）至2025年12月31日	
	期末余额	当期利息收入
平安银行股份有限公司	986,029.68	8,457.36

注：本基金的银行存款由基金托管人保管，按银行同业利率计息。

**7.4.10.6 本基金在承销期内参与关联方承销证券的情况**

无。

**7.4.10.7 其他关联交易事项的说明**

无。

**7.4.11 利润分配情况**

无。

**7.4.12 期末（2025年12月31日）本基金持有的流通受限证券****7.4.12.1 因认购新发/增发证券而于期末持有的流通受限证券**

金额单位：人民币元

7.4.12.1.1 受限证券类别：股票										
证券代码	证券名称	成功认购日	受限期	流通受限类型	认购价格	期末估值单价	数量 (单位:股)	期末成本总额	期末估值总额	备注
300394	天孚通信	2025-11-26	1-6个月(含)	询价转让限售	140.00	176.39	10,000	1,400,000.00	1,763,900.00	-
300014	亿纬锂能	2025-11-06	1-6个月(含)	询价转让限售	72.20	59.94	20,000	1,444,000.00	1,198,800.00	-
688802	沐曦股份	2025-12-09	6个月以上	科创板打新限售	104.66	399.40	1,464	153,222.24	584,721.60	-
688223	晶科能源	2025-09-19	1-6个月(含)	询价转让限售	4.90	5.41	60,000	294,000.00	324,600.00	-
600930	华电新能	2025-07-09	6个月以上	主板打新限售	3.18	6.24	30,547	97,139.46	190,613.28	-
688795	摩尔线程	2025-11-26	6个月以上	科创板打新限售	114.28	416.18	432	49,368.96	179,789.76	-
300676	华大基因	2025-09-23	1-6个月(含)	询价转让限售	44.10	44.36	4,000	176,400.00	177,440.00	-
688783	西安奕材	2025-10-20	6个月以上	科创板打新限售	8.62	18.36	7,163	61,745.06	131,512.68	-
688765	禾元生物	2025-10-16	6个月以上	科创板打	29.06	52.62	1,874	54,458.44	98,609.88	-

				新限售							
001280	中国铀业	2025-11-25	6个月以上	主板打新限售	17.89	45.36	2,034	36,388.26	92,262.24	-	
301656	联合动力	2025-09-17	6个月以上	创业板打新限售	12.48	25.46	2,893	36,104.64	73,655.78	-	
688759	必贝特	2025-10-21	6个月以上	科创板打新限售	17.78	25.11	2,440	43,383.20	61,268.40	-	
688790	昂瑞微	2025-12-09	6个月以上	科创板打新限售	83.06	117.19	354	29,403.24	41,485.26	-	
688809	强一股份	2025-12-23	6个月以上	科创板打新限售	85.09	203.31	181	15,401.29	36,799.11	-	
688729	屹唐股份	2025-07-01	6个月以上	科创板打新限售	8.45	24.28	1,488	12,573.60	36,128.64	-	
301638	南网数字	2025-11-11	6个月以上	创业板打新限售	5.69	14.21	1,946	11,072.74	27,652.66	-	
001386	马可波罗	2025-10-15	6个月以上	主板打新限售	13.75	18.53	1,314	18,067.50	24,348.42	-	
688727	恒坤	2025-11-1	6个月以	科创	14.99	34.87	563	8,439.37	19,631.81	-	

	新材	1	上	板打 新限售							
6887 96	百奥 赛图	2025 -12-0 2	6个月以 上	科创 板打 新限售	26.68	42.25	423	11,28 5.64	17,87 1.75	-	
6888 07	优迅 股份	2025 -12-1 0	6个月以 上	科创 板打 新限售	51.66	135.5 6	131	6,76 7.46	17,75 8.36	-	
0012 33	海安 集团	2025 -11-1 8	6个月以 上	主板 打新 限售	48.00	51.88	340	16,32 0.00	17,63 9.20	-	
3016 32	广东 建科	2025 -08-0 5	6个月以 上	创业 板打 新限售	6.56	23.68	656	4,30 3.36	15,53 4.08	-	
3015 63	云汉 芯城	2025 -09-2 3	6个月以 上	创业 板打 新限售	27.00	133.6 9	110	2,97 0.00	14,70 5.90	-	
3014 91	汉桑 科技	2025 -07-2 9	6个月以 上	创业 板打 新限售	28.91	55.11	245	7,08 2.95	13,50 1.95	-	
3015 84	建发 致新	2025 -09-1 8	6个月以 上	创业 板打 新限售	7.05	26.82	447	3,15 1.35	11,98 8.54	-	
0013 69	双欣 环保	2025 -12-2 3	6个月以 上	主板 打新 限售	6.85	12.89	897	6,14 4.45	11,56 2.33	-	

301609	山大电力	2025-07-16	6个月以上	创业板打新限售	14.66	40.99	277	4,060.82	11,354.23	-
301687	新广益	2025-12-24	6个月以上	创业板打新限售	21.93	54.39	195	4,276.35	10,606.05	-
001221	悍高集团	2025-07-23	6个月以上	主板打新限售	15.43	56.94	160	2,468.80	9,110.40	-
301667	纳百川	2025-12-10	6个月以上	创业板打新限售	22.63	57.07	151	3,417.13	8,617.57	-
688805	健信超导	2025-12-17	6个月以上	科创板打新限售	18.58	32.37	265	4,923.70	8,578.05	-
603175	超颖电子	2025-10-17	6个月以上	主板打新限售	17.08	48.56	169	2,886.52	8,206.64	-
301668	昊创瑞通	2025-09-15	6个月以上	创业板打新限售	21.00	44.80	165	3,465.00	7,392.00	-
301449	天溯计量	2025-12-16	6个月以上	创业板打新限售	36.80	65.23	112	4,121.60	7,305.76	-
603092	德力佳	2025-10-30	6个月以上	主板打新限售	46.68	55.66	127	5,928.36	7,068.82	-

603418	友升股份	2025-09-16	6个月以上	主板打新限售	46.36	59.06	117	5,424.12	6,910.02	-
601026	道生天合	2025-10-09	6个月以上	主板打新限售	5.98	14.28	451	2,696.98	6,440.28	-
001285	瑞立科密	2025-09-23	6个月以上	主板打新限售	42.28	56.08	114	4,819.92	6,393.12	-
301575	艾芬达	2025-09-03	6个月以上	创业板打新限售	27.69	49.55	126	3,488.94	6,243.30	-
603406	天富龙	2025-07-30	6个月以上	主板打新限售	23.60	40.16	137	3,233.20	5,501.92	-
603262	技源集团	2025-07-16	6个月以上	主板打新限售	10.88	28.10	155	1,686.40	4,355.50	-
603248	锡华科技	2025-12-16	6个月以上	主板打新限售	10.10	16.30	260	2,626.00	4,238.00	-
001388	信通电子	2025-06-24	6个月以上	主板打新限售	16.42	42.94	94	1,543.48	4,036.36	-
603370	华新精科	2025-08-27	6个月以上	主板打新限售	18.60	46.35	82	1,525.20	3,800.70	-
603376	大明电子	2025-10-28	6个月以上	主板打新限售	12.55	26.21	111	1,393.05	2,909.31	-
603334	丰倍生物	2025-10-29	6个月以上	主板打新	24.49	32.82	88	2,155.12	2,888.16	-

				限售						
001396	誉帆科技	2025-12-23	6个月以上	主板打新限售	22.29	35.39	69	1,538.01	2,441.91	-

#### 7.4.12.2 期末持有的暂时停牌等流通受限股票

金额单位：人民币元

股票代码	股票名称	停牌日期	停牌原因	期末估值单价	复牌日期	复牌开盘单价	数量(股)	期末成本总额	期末估值总额	备注
002049	紫光国微	2025-12-30	重大事项	78.81	2026-01-15	86.69	8,400	643,479.00	662,004.00	-

#### 7.4.12.3 期末债券正回购交易中作为抵押的债券

##### 7.4.12.3.1 银行间市场债券正回购

无。

##### 7.4.12.3.2 交易所市场债券正回购

截至本报告期末2025年12月31日止，本基金从事证券交易所债券正回购交易形成的卖出回购证券款余额17,599,824.00元，截至2026年1月5日到期。该类交易要求本基金转入质押库的债券，按证券交易所规定的比例折算为标准券后，不低于债券回购交易的余额。

#### 7.4.13 金融工具风险及管理

##### 7.4.13.1 风险管理政策和组织架构

本基金在日常经营活动中涉及的风险主要包括信用风险、流动性风险及市场风险。本基金管理人制定了政策和程序来识别及分析这些风险，并设定适当的风险限额及内部控制流程，通过可靠的管理及信息系统持续监控上述各类风险。

本基金管理人建立了以风险控制委员会为核心的，由督察长、风险管理委员会、监察稽核部、相关职能部门和业务部门构成的风险管理架构体系，并明确了相应风险管理职能。

#### 7.4.13.2 信用风险

信用风险是指基金在交易过程中因交易对手未履行合约责任，或者基金所投资证券之发行人出现违约、拒绝支付到期本息等情况，导致基金资产损失和收益变化的风险。

本基金的基金管理人在交易前对交易对手的资信状况进行了充分的评估。本基金的活期银行存款存放在本基金的托管人平安银行，其他存款存放于山西证券股份有限公司、中信证券华南股份有限公司、中信证券股份有限公司和方正证券股份有限公司，因而与银行存款相关的信用风险不重大。本基金在交易所进行的交易均以中国证券登记结算有限责任公司为交易对手完成证券交收和款项清算，违约可能性很小；在银行间同业市场进行交易前均对交易对手进行信用评估并对证券交割方式进行限制以控制相应的信用风险。

本基金的基金管理人建立了信用风险管理流程，通过对投资品种信用等级评估来控制证券发行人的信用风险，且通过分散化投资以分散信用风险。

于2025年12月31日，本基金未持有除国债、央行票据和政策性金融债以外的债券。

#### 7.4.13.3 流动性风险

流动性风险是指基金在履行与金融负债有关的义务时遇到资金短缺的风险。本基金的流动性风险一方面来自于基金份额持有人可随时要求赎回其持有的基金份额，另一方面来自于投资品种所处的交易市场不活跃而带来的变现困难或因投资集中而无法在市场出现剧烈波动的情况下以合理的价格变现。

针对兑付赎回资金的流动性风险，本基金的基金管理人每日对本基金的申购赎回情况进行严密监控并预测流动性需求，保持基金投资组合中的可用现金头寸与之相匹配。本基金的基金管理人在基金合同中设计了巨额赎回条款，约定在非常情况下赎回申请的处理方式，控制因开放申购赎回模式带来的流动性风险，有效保障基金持有人利益。

于2025年12月31日，除卖出回购金融资产款余额中有17,599,824.00元将在一个月以内到期且计息(该利息金额不重大)外，本基金所承担的其他金融负债的合同约定到期日均为一个月以内且不计息，可赎回基金份额净值(净资产)无固定到期日且不计息，因此账面余额约为未折现的合约到期现金流量。

##### 7.4.13.3.1 报告期内本基金组合资产的流动性风险分析

本基金的基金管理人在基金运作过程中严格按照《公开募集证券投资基金运作管理办法》及《公开募集开放式证券投资基金流动性风险管理规定》等法规的要求对本基金

组合资产的流动性风险进行管理，通过独立的风险管理部门对本基金的组合持仓集中度指标、流通受限制的投资品种比例以及组合在短时间内变现能力的综合指标等流动性指标进行持续的监测和分析。

本基金投资于一家公司发行的证券市值不超过基金资产净值的10%，且本基金与由本基金的基金管理人管理的其他基金共同持有一家上市公司发行的证券不得超过该证券的10%。本基金与由本基金的基金管理人管理的其他开放式基金共同持有一家上市公司发行的可流通股票不得超过该上市公司可流通股票的15%，本基金与由本基金的基金管理人管理的全部投资组合持有一家上市公司发行的可流通股票，不得超过该上市公司可流通股票的30%(完全按照有关指数构成比例进行证券投资的开放式基金及中国证监会认定的特殊投资组合不受上述比例限制)。

本基金所持部分证券在证券交易所上市，其余亦可在银行间同业市场交易，部分基金资产流通暂时受限制不能自由转让的情况参见附注7.4.12。此外，本基金可通过卖出回购金融资产方式借入短期资金应对流动性需求，其上限一般不超过基金持有的债券投资的公允价值。本基金主动投资于流动性受限资产的市值合计不得超过基金资产净值的15%。于2025年12月31日，本基金持有的流动性受限资产的估值占基金资产净值的比例为0.93%。

本基金的基金管理人每日对基金组合资产中7个工作日可变现资产的可变现价值进行审慎评估与测算，确保每日确认的净赎回申请不得超过7个工作日可变现资产的可变现价值。于2025年12月31日，本基金组合资产中7个工作日可变现资产的账面价值为657,752,218.80元，超过经确认的当日净赎回金额。

同时，本基金的基金管理人通过合理分散逆回购交易的到期日与交易对手的集中度；按照穿透原则对交易对手的财务状况、偿付能力及杠杆水平等进行必要的尽职调查与严格的准入管理，以及对不同的交易对手实施交易额度管理并进行动态调整等措施严格管理本基金从事逆回购交易的流动性风险和交易对手风险。此外，本基金的基金管理人建立了逆回购交易质押品管理制度：根据质押品的资质确定质押率水平；持续监测质押品的风险状况与价值变动以确保质押品按公允价值计算足额；并在与私募类证券资管产品及中国证监会认定的其他主体为交易对手开展逆回购交易时，可接受质押品的资质要求与基金合同约定的投资范围保持一致。

#### 7.4.13.4 市场风险

市场风险是指基金所持金融工具的公允价值或未来现金流量因所处市场各类价格因素的变动而发生波动的风险，包括利率风险、外汇风险和其他价格风险。

##### 7.4.13.4.1 利率风险

利率风险是指金融工具的公允价值或未来现金流量受市场利率变动而发生波动的风险。利率敏感性金融工具均面临由于市场利率上升而导致公允价值下降的风险，其中浮动利率类金融工具还面临每个付息期间结束根据市场利率重新定价时对于未来现金流影响的风险。

本基金的基金管理人定期对本基金面临的利率敏感性缺口进行监控，并通过调整投资组合的久期等方法对上述利率风险进行管理。

本基金持有及承担的大部分金融资产和金融负债不计息，因此本基金的收入及经营活动的现金流量在很大程度上独立于市场利率变化。本基金持有的利率敏感性资产主要为银行存款、结算备付金和债券投资等。

#### 7.4.13.4.1.1 利率风险敞口

单位：人民币元

本期末 2025年 12月31 日	1个月以内	1-3个月	3个月-1年	1-5年	5年以上	不计息	合计
资产							
货币资金	12,028,687.22	-	-	-	-	-	12,028,687.22
结算备付金	1,019.84	-	-	-	-	-	1,019.84
交易性金融资产	606,693.04	-	32,363,316.05	-	-	587,477,134.79	620,447,143.88
应收申购款	-	-	-	-	-	35,741,888.22	35,741,888.22
资产总计	12,636,400.10	-	32,363,316.05	-	-	623,219,023.01	668,218,739.16
负债							
卖出回购金融资产款	17,599,824.00	-	-	-	-	-	17,599,824.00
应付赎回款	-	-	-	-	-	4,482,954.13	4,482,954.13
应付管理人报酬	-	-	-	-	-	398,554.06	398,554.06
应付托管费	-	-	-	-	-	74,728.87	74,728.87

应付销售服务费	-	-	-	-	-	126,257.03	126,257.03
应交税费	-	-	-	-	-	30.56	30.56
其他负债	-	-	-	-	-	150,031.14	150,031.14
负债总计	17,599,824.00	-	-	-	-	5,232,555.79	22,832,379.79
利率敏感度缺口	-4,963,423.90	-	32,363,316.05	-	-	617,986,467.22	645,386,359.37

注：表中所示为本基金资产及负债的账面价值，并按照合约规定的利率重新定价日或到期日孰早者予以分类。

#### 7.4.13.4.1.2 利率风险的敏感性分析

于2025年12月31日，本基金持有的交易性债券投资公允价值占基金净资产的比例为5.11%，因此市场利率的变动对于本基金净资产无重大影响。

#### 7.4.13.4.2 外汇风险

外汇风险是指金融工具的公允价值或未来现金流量因外汇汇率变动而发生波动的风险。本基金的所有资产及负债以人民币计价，因此无重大外汇风险。

#### 7.4.13.4.3 其他价格风险

其他价格风险是指基金所持金融工具的公允价值或未来现金流量因除市场利率和外汇汇率以外的市场价格因素变动而发生波动的风险。本基金主要投资于证券交易所上市或银行间同业市场交易的股票和债券，所面临的其他价格风险来源于单个证券发行主体自身经营情况或特殊事项的影响，也可能来源于证券市场整体波动的影响。

本基金通过指数化分散投资降低其他价格风险。本基金主要投资于股票，股票资产在基金资产的比例不低于90%，投资于标的指数成份股及备选成份股的比例不低于非现金基金资产的80%。每个交易日日终在扣除股指期货合约需缴纳的保证金以后，现金或到期日在一年以内的政府债券比例不低于基金资产净值的5%，其中，现金不包括结算备付金、存出保证金、应收申购款等。此外，本基金的基金管理人每日对本基金所持有的证券价格实施监控，定期运用多种定量方法对基金进行风险度量，来测试本基金面临的潜在价格风险，及时可靠地对风险进行跟踪和控制。

##### 7.4.13.4.3.1 其他价格风险敞口

金额单位：人民币元

项目	本期末 2025年12月31日	
	公允价值	占基金资产净值比例(%)
交易性金融资产—股票投资	587,477,134.79	91.03
交易性金融资产—基金投资	-	-
交易性金融资产—债券投资	-	-
交易性金融资产—贵金属投资	-	-
衍生金融资产—权证投资	-	-
其他	-	-
合计	587,477,134.79	91.03

#### 7.4.13.4.3.2 其他价格风险的敏感性分析

假设	除中证A500指数收益率以外的其他市场变量保持不变	
分析	相关风险变量的变动	对资产负债表日基金资产净值的影响金额（单位：人民币元）
		本期末 2025年12月31日
	1.中证A500指数收益率上升5%	33,472,400.19
	2.中证A500指数收益率下降5%	-33,472,400.19

#### 7.4.14 公允价值

##### 7.4.14.1 金融工具公允价值计量的方法

公允价值计量结果所属的层次，由对公允价值计量整体而言具有重要意义的输入值所属的最低层次决定：

第一层次：相同资产或负债在活跃市场上未经调整的报价。

第二层次：除第一层次输入值外相关资产或负债直接或间接可观察的输入值。

第三层次：相关资产或负债的不可观察输入值。

#### 7.4.14.2 持续的以公允价值计量的金融工具

##### 7.4.14.2.1 各层次金融工具的公允价值

单位：人民币元

公允价值计量结果所属的层次	本期末 2025年12月31日
第一层次	581,496,951.06
第二层次	33,632,013.09
第三层次	5,318,179.73
合计	620,447,143.88

##### 7.4.14.2.2 公允价值所属层次间的重大变动

本基金以导致各层次之间转换的事项发生日为确认各层次之间转换的时点。

对于证券交易所上市的股票和债券，若出现重大事项停牌、交易不活跃(包括涨跌停时的交易不活跃)、或属于非公开发行等情况，本基金不会于停牌日至交易恢复活跃日期间、交易不活跃期间及限售期间将相关股票和债券的公允价值列入第一层次；并根据估值调整中采用的不可观察输入值对于公允价值的影响程度，确定相关股票、债券的公允价值应属第二层次还是第三层次。

##### 7.4.14.2.3 第三层次公允价值余额及变动情况

###### 7.4.14.2.3.1 第三层次公允价值余额及变动情况

单位：人民币元

项目	本期 2025年01月23日（基金合同生效日）至2025年12月31日		
	交易性金融资产		合计
	债券投资	股票投资	
期初余额	-	-	-
当期购买	-	-	-
当期出售/结算	-	-	-
转入第三层次	-	4,155,959.74	4,155,959.74
转出第三层次	-	277,413.06	277,413.06

当期利得或损失总额	-	1,439,633.05	1,439,633.05
其中：计入损益的利得或损失	-	1,439,633.05	1,439,633.05
计入其他综合收益的利得或损失	-	-	-
期末余额	-	5,318,179.73	5,318,179.73
期末仍持有的第三层次金融资产计入本期损益的未实现利得或损失的变动——公允价值变动损益	-	1,251,307.82	1,251,307.82

#### 7.4.14.2.3.2 使用重要不可观察输入值的第三层次公允价值计量的情况

单位：人民币元

项目	本期末公允价值	采用的估值技术	不可观察输入值		
			名称	范围/加权平均值	与公允价值之间的关系
限售期内股票投资	5,318,179.73	平均价格亚式期权模型	预期波动率	16.28%-30.3.23%	负相关

#### 7.4.14.3 非持续的以公允价值计量的金融工具的说明

无。

#### 7.4.14.4 不以公允价值计量的金融工具的相关说明

不以公允价值计量的金融资产和负债主要包括应收款项和其他金融负债，其账面价值与公允价值相差很小。

#### 7.4.15 有助于理解和分析会计报表需要说明的其他事项

无。

## §8 投资组合报告

### 8.1 期末基金资产组合情况

金额单位：人民币元

序号	项目	金额	占基金总资产的比例(%)
1	权益投资	587,477,134.79	87.92
	其中：股票	587,477,134.79	87.92
2	基金投资	-	-
3	固定收益投资	32,970,009.09	4.93
	其中：债券	32,970,009.09	4.93
	资产支持证券	-	-
4	贵金属投资	-	-
5	金融衍生品投资	-	-
6	买入返售金融资产	-	-
	其中：买断式回购的买入返售金融资产	-	-
7	银行存款和结算备付金合计	12,029,707.06	1.80
8	其他各项资产	35,741,888.22	5.35
9	合计	668,218,739.16	100.00

注：银行存款和结算备付金合计余额包含存放在证券经纪商基金专用证券账户的证券交易结算资金。

## 8.2 报告期末按行业分类的股票投资组合

### 8.2.1 报告期末（指数投资）按行业分类的境内股票投资组合

代码	行业类别	公允价值(元)	占基金资产净值比例(%)
A	农、林、牧、渔业	171,972.00	0.03
B	采矿业	57,505,783.75	8.91
C	制造业	302,531,346.95	46.88
D	电力、热力、燃气及水生产和供应业	9,601,670.00	1.49
E	建筑业	1,549,877.00	0.24
F	批发和零售业	453,348.00	0.07
G	交通运输、仓储和邮政业	20,323,965.00	3.15
H	住宿和餐饮业	-	-

I	信息传输、软件和信息技术服务业	26,133,506.20	4.05
J	金融业	78,778,012.00	12.21
K	房地产业	84,672.00	0.01
L	租赁和商务服务业	3,726,669.00	0.58
M	科学研究和技术服务业	16,764,179.00	2.60
N	水利、环境和公共设施管理业	-	-
O	居民服务、修理和其他服务业	-	-
P	教育	-	-
Q	卫生和社会工作	-	-
R	文化、体育和娱乐业	-	-
S	综合	-	-
	合计	517,625,000.90	80.20

### 8.2.2 报告期末（积极投资）按行业分类的境内股票投资组合

代码	行业类别	公允价值(元)	占基金资产净值比例 (%)
A	农、林、牧、渔业	123,224.00	0.02
B	采矿业	616,572.24	0.10
C	制造业	51,623,439.77	8.00
D	电力、热力、燃气及水生产和供应业	1,519,475.28	0.24
E	建筑业	-	-
F	批发和零售业	26,694.44	0.00
G	交通运输、仓储和邮政业	650,321.00	0.10
H	住宿和餐饮业	-	-
I	信息传输、软件和信息技术服务业	4,645,965.66	0.72
J	金融业	7,865,404.00	1.22
K	房地产业	-	-

L	租赁和商务服务业	277,108.00	0.04
M	科学研究和技术服务业	2,503,929.50	0.39
N	水利、环境和公共设施管理业	-	-
O	居民服务、修理和其他服务业	-	-
P	教育	-	-
Q	卫生和社会工作	-	-
R	文化、体育和娱乐业	-	-
S	综合	-	-
	合计	69,852,133.89	10.82

### 8.2.3 报告期末按行业分类的港股通投资股票投资组合

无。

## 8.3 期末按公允价值占基金资产净值比例大小排序的所有股票投资明细

### 8.3.1 期末指数投资按公允价值占基金资产净值比例大小排序的所有股票投资明细

金额单位：人民币元

序号	股票代码	股票名称	数量(股)	公允价值(元)	占基金资产净值比例(%)
1	300750	宁德时代	50,000	18,363,000.00	2.85
2	601899	紫金矿业	517,300	17,831,331.00	2.76
3	600036	招商银行	389,100	16,381,110.00	2.54
4	601601	中国太保	382,500	16,030,575.00	2.48
5	600519	贵州茅台	10,100	13,909,518.00	2.16
6	002475	立讯精密	215,600	12,226,676.00	1.89
7	600276	恒瑞医药	200,400	11,937,828.00	1.85
8	300502	新易盛	27,700	11,935,376.00	1.85
9	603259	药明康德	121,900	11,049,016.00	1.71
10	601398	工商银行	1,377,300	10,921,989.00	1.69
11	000333	美的集团	138,600	10,831,590.00	1.68

12	601988	中国银行	1,660,900	9,516,957.00	1.47
13	603993	洛阳钼业	469,300	9,386,000.00	1.45
14	600309	万华化学	121,300	9,301,284.00	1.44
15	688008	澜起科技	64,261	7,569,945.80	1.17
16	300014	亿纬锂能	114,700	7,426,272.00	1.15
17	002916	深南电路	31,900	7,410,051.00	1.15
18	002625	光启技术	143,400	6,992,184.00	1.08
19	600019	宝钢股份	930,975	6,935,763.75	1.07
20	002074	国轩高科	175,000	6,844,250.00	1.06
21	601872	招商轮船	753,800	6,769,124.00	1.05
22	002414	高德红外	454,700	6,670,449.00	1.03
23	600026	中远海能	562,900	6,574,672.00	1.02
24	002517	恺英网络	289,800	6,337,926.00	0.98
25	601633	长城汽车	279,001	6,313,792.63	0.98
26	300308	中际旭创	10,300	6,283,000.00	0.97
27	002273	水晶光电	249,700	6,272,464.00	0.97
28	603659	璞泰来	229,200	6,266,328.00	0.97
29	002281	光迅科技	85,800	6,001,710.00	0.93
30	600887	伊利股份	207,400	5,931,640.00	0.92
31	603979	金诚信	76,329	5,812,453.35	0.90
32	002008	大族激光	139,300	5,737,767.00	0.89
33	600030	中信证券	194,000	5,569,740.00	0.86
34	601088	中国神华	135,600	5,491,800.00	0.85
35	300347	泰格医药	91,600	5,193,720.00	0.80
36	002415	海康威视	169,100	5,045,944.00	0.78
37	601319	中国人保	557,300	4,987,835.00	0.77
38	600487	亨通光电	195,600	4,837,188.00	0.75
39	300413	芒果超媒	194,000	4,737,480.00	0.73
40	300496	中科创达	66,399	4,481,932.50	0.69
41	000725	京东方 A	1,049,600	4,418,816.00	0.68
42	688002	睿创微纳	43,600	4,394,880.00	0.68

43	000568	泸州老窖	37,700	4,381,494.00	0.68
44	300604	长川科技	42,200	4,275,282.00	0.66
45	600028	中国石化	677,500	4,186,950.00	0.65
46	600549	厦门钨业	100,800	4,138,848.00	0.64
47	601877	正泰电器	147,400	4,110,986.00	0.64
48	688390	固德威	65,305	4,057,399.65	0.63
49	601166	兴业银行	177,200	3,731,832.00	0.58
50	000063	中兴通讯	97,800	3,700,752.00	0.57
51	600660	福耀玻璃	55,400	3,588,258.00	0.56
52	300124	汇川技术	47,225	3,557,459.25	0.55
53	300033	同花顺	10,700	3,447,326.00	0.53
54	000967	盈峰环境	467,400	3,430,716.00	0.53
55	000733	振华科技	65,200	3,417,132.00	0.53
56	000426	兴业银锡	94,869	3,377,336.40	0.52
57	600415	小商品城	205,200	3,272,940.00	0.51
58	300450	先导智能	64,300	3,213,714.00	0.50
59	300073	当升科技	53,900	3,115,420.00	0.48
60	601168	西部矿业	110,200	3,045,928.00	0.47
61	300136	信维通信	47,200	2,926,400.00	0.45
62	688041	海光信息	12,800	2,872,448.00	0.45
63	600900	长江电力	105,200	2,860,388.00	0.44
64	601919	中远海控	183,700	2,788,566.00	0.43
65	300760	迈瑞医疗	13,300	2,532,985.00	0.39
66	002841	视源股份	62,050	2,459,041.50	0.38
67	300059	东方财富	103,900	2,408,402.00	0.37
68	600104	上汽集团	158,000	2,404,760.00	0.37
69	000651	格力电器	58,400	2,348,848.00	0.36
70	600150	中国船舶	70,503	2,344,929.78	0.36
71	600570	恒生电子	75,200	2,267,280.00	0.35
72	003816	中国广核	599,200	2,252,992.00	0.35
73	002558	巨人网络	51,800	2,242,422.00	0.35

74	603486	科沃斯	26,700	2,154,156.00	0.33
75	000977	浪潮信息	31,400	2,091,240.00	0.32
76	002648	卫星化学	118,200	2,089,776.00	0.32
77	000975	山金国际	82,600	2,009,658.00	0.31
78	603986	兆易创新	9,300	1,992,525.00	0.31
79	000887	中鼎股份	82,200	1,907,862.00	0.30
80	601857	中国石油	178,000	1,852,980.00	0.29
81	601689	拓普集团	23,400	1,806,012.00	0.28
82	300394	天孚通信	10,000	1,763,900.00	0.27
83	300274	阳光电源	10,100	1,727,504.00	0.27
84	600547	山东黄金	44,400	1,718,724.00	0.27
85	600011	华能国际	216,500	1,615,090.00	0.25
86	601018	宁波港	431,300	1,565,619.00	0.24
87	600000	浦发银行	124,500	1,548,780.00	0.24
88	600938	中国海油	48,600	1,466,748.00	0.23
89	600160	巨化股份	37,600	1,444,592.00	0.22
90	002709	天赐材料	30,900	1,431,597.00	0.22
91	601328	交通银行	179,800	1,303,550.00	0.20
92	688256	寒武纪	954	1,293,194.70	0.20
93	002236	大华股份	65,900	1,248,146.00	0.19
94	600372	中航机载	92,400	1,240,008.00	0.19
95	000617	中油资本	127,600	1,224,960.00	0.19
96	600886	国投电力	92,800	1,217,536.00	0.19
97	688578	艾力斯	11,146	1,160,855.90	0.18
98	002195	岩山科技	163,600	1,159,924.00	0.18
99	600690	海尔智家	42,600	1,111,434.00	0.17
100	600795	国电电力	219,600	1,106,784.00	0.17
101	600166	福田汽车	375,100	1,095,292.00	0.17
102	600031	三一重工	51,800	1,094,534.00	0.17
103	001965	招商公路	96,800	975,744.00	0.15
104	600741	华域汽车	46,400	928,000.00	0.14

105	600096	云天化	27,309	912,393.69	0.14
106	688111	金山办公	2,800	859,796.00	0.13
107	300003	乐普医疗	53,500	845,835.00	0.13
108	688099	晶晨股份	9,200	802,516.00	0.12
109	002493	荣盛石化	68,100	797,451.00	0.12
110	601225	陕西煤业	36,400	776,048.00	0.12
111	601668	中国建筑	148,600	762,318.00	0.12
112	300454	深信服	6,600	760,056.00	0.12
113	002601	龙佰集团	38,500	753,830.00	0.12
114	000708	中信特钢	45,100	738,287.00	0.11
115	000338	潍柴动力	42,800	736,160.00	0.11
116	002352	顺丰控股	18,700	716,584.00	0.11
117	002594	比亚迪	6,900	674,268.00	0.10
118	002049	紫光国微	8,400	662,004.00	0.10
119	002241	歌尔股份	21,700	623,441.00	0.10
120	601288	农业银行	73,200	562,176.00	0.09
121	002128	电投能源	19,700	549,827.00	0.09
122	300433	蓝思科技	18,000	544,860.00	0.08
123	601728	中国电信	84,100	529,830.00	0.08
124	601628	中国人寿	11,400	518,700.00	0.08
125	000858	五粮液	4,400	466,136.00	0.07
126	600941	中国移动	4,500	454,725.00	0.07
127	600498	烽火通信	13,900	445,912.00	0.07
128	002938	鹏鼎控股	8,100	409,698.00	0.06
129	002027	分众传媒	51,300	378,081.00	0.06
130	002851	麦格米特	4,100	369,287.00	0.06
131	600704	物产中大	66,000	367,620.00	0.06
132	601658	邮储银行	67,000	365,150.00	0.06
133	300759	康龙化成	12,100	344,003.00	0.05
134	688223	晶科能源	60,000	324,600.00	0.05
135	002463	沪电股份	4,400	321,508.00	0.05

136	601816	京沪高铁	58,600	301,790.00	0.05
137	601211	国泰海通	12,600	258,930.00	0.04
138	000933	神火股份	9,200	252,724.00	0.04
139	601186	中国铁建	32,100	246,207.00	0.04
140	000408	藏格矿业	2,900	244,760.00	0.04
141	000738	航发控制	10,400	221,624.00	0.03
142	002837	英维克	2,000	213,780.00	0.03
143	600170	上海建工	75,400	199,810.00	0.03
144	000932	华菱钢铁	33,800	189,956.00	0.03
145	688396	华润微	3,400	179,724.00	0.03
146	300676	华大基因	4,000	177,440.00	0.03
147	000623	吉林敖东	9,000	175,770.00	0.03
148	002714	牧原股份	3,400	171,972.00	0.03
149	601006	大秦铁路	33,300	171,828.00	0.03
150	603288	海天味业	4,500	166,590.00	0.03
151	605499	东鹏饮料	600	160,434.00	0.02
152	600018	上港集团	29,100	157,722.00	0.02
153	688169	石头科技	1,000	152,060.00	0.02
154	600436	片仔癀	900	151,902.00	0.02
155	601985	中国核电	17,500	151,375.00	0.02
156	000683	博源化工	19,800	147,312.00	0.02
157	002389	航天彩虹	6,000	143,880.00	0.02
158	600674	川投能源	10,200	141,780.00	0.02
159	600905	三峡能源	34,100	139,469.00	0.02
160	600039	四川路桥	13,400	133,330.00	0.02
161	601127	赛力斯	1,100	133,056.00	0.02
162	000538	云南白药	2,300	130,548.00	0.02
163	600585	海螺水泥	5,500	120,230.00	0.02
164	601111	中国国航	12,600	118,062.00	0.02
165	600803	新奥股份	5,600	116,256.00	0.02
166	000792	盐湖股份	4,100	115,456.00	0.02

167	600406	国电南瑞	5,000	112,400.00	0.02
168	601766	中国中车	16,300	111,166.00	0.02
169	601390	中国中铁	19,600	106,036.00	0.02
170	601800	中国交建	12,400	102,176.00	0.02
171	600009	上海机场	2,900	95,004.00	0.01
172	600050	中国联通	18,400	94,024.00	0.01
173	600066	宇通客车	2,800	91,560.00	0.01
174	000625	长安汽车	7,700	91,322.00	0.01
175	600346	恒力石化	4,000	90,120.00	0.01
176	601021	春秋航空	1,500	89,250.00	0.01
177	000425	徐工机械	7,700	89,166.00	0.01
178	600362	江西铜业	1,600	87,872.00	0.01
179	600989	宝丰能源	4,400	86,372.00	0.01
180	601607	上海医药	4,800	85,728.00	0.01
181	001979	招商蛇口	9,800	84,672.00	0.01
182	000999	华润三九	2,700	76,842.00	0.01
183	601888	中国中免	800	75,648.00	0.01
184	688271	联影医疗	600	75,300.00	0.01
185	688981	中芯国际	600	73,698.00	0.01
186	600085	同仁堂	2,000	64,520.00	0.01
187	002371	北方华创	100	45,908.00	0.01

### 8.3.2 期末积极投资按公允价值占基金资产净值比例大小排序的所有股票投资明细

金额单位：人民币元

序号	股票代码	股票名称	数量(股)	公允价值(元)	占基金资产净值比例(%)
1	603590	康辰药业	122,000	4,849,500.00	0.75
2	301316	慧博云通	99,200	4,432,256.00	0.69
3	688772	珠海冠宇	160,900	3,464,177.00	0.54
4	301606	绿联科技	56,300	3,307,062.00	0.51

5	002222	福晶科技	51,000	2,873,340.00	0.45
6	002811	郑中设计	154,400	2,291,296.00	0.36
7	603085	天成自控	182,200	2,159,070.00	0.33
8	600933	爱柯迪	106,000	2,130,600.00	0.33
9	000657	中钨高新	71,400	1,978,494.00	0.31
10	605099	共创草坪	52,200	1,863,018.00	0.29
11	300602	飞荣达	52,800	1,750,848.00	0.27
12	000776	广发证券	73,300	1,614,066.00	0.25
13	601138	工业富联	24,800	1,538,840.00	0.24
14	688519	南亚新材	17,600	1,423,136.00	0.22
15	601869	长飞光纤	11,700	1,361,412.00	0.21
16	300154	瑞凌股份	136,900	1,348,465.00	0.21
17	600919	江苏银行	119,200	1,239,680.00	0.19
18	300791	仙乐健康	47,900	1,238,694.00	0.19
19	300806	斯迪克	39,200	1,205,008.00	0.19
20	300428	立中集团	47,600	1,111,460.00	0.17
21	002402	和而泰	26,400	1,032,768.00	0.16
22	300984	金沃股份	10,700	908,216.00	0.14
23	603121	华培动力	41,900	886,604.00	0.14
24	300321	同大股份	19,500	882,960.00	0.14
25	002695	煌上煌	69,900	820,626.00	0.13
26	600626	申达股份	146,300	706,629.00	0.11
27	300452	山河药辅	50,400	674,352.00	0.10
28	603256	宏和科技	18,200	669,942.00	0.10
29	603966	法兰泰克	51,500	612,850.00	0.09
30	301308	江波龙	2,400	587,616.00	0.09
31	688802	沐曦股份	1,464	584,721.60	0.09
32	688025	杰普特	4,108	581,569.56	0.09
33	300389	艾比森	35,300	572,919.00	0.09
34	601939	建设银行	59,500	552,160.00	0.09
35	601991	大唐发电	154,400	538,856.00	0.08

36	603948	建业股份	19,600	535,080.00	0.08
37	300720	海川智能	15,100	511,739.00	0.08
38	002600	领益智造	30,900	480,186.00	0.07
39	603016	新宏泰	15,200	457,824.00	0.07
40	601998	中信银行	58,800	452,760.00	0.07
41	601003	柳钢股份	74,300	373,729.00	0.06
42	601336	新华保险	5,300	369,410.00	0.06
43	300779	惠城环保	2,800	364,308.00	0.06
44	601066	中信建投	13,400	358,718.00	0.06
45	301611	珂玛科技	3,800	325,774.00	0.05
46	600188	兖矿能源	24,600	323,490.00	0.05
47	603893	瑞芯微	1,700	303,076.00	0.05
48	002265	建设工业	10,900	292,338.00	0.05
49	603373	安邦护卫	7,300	277,108.00	0.04
50	300491	通合科技	10,800	271,404.00	0.04
51	603699	纽威股份	5,100	265,047.00	0.04
52	300898	熊猫乳品	9,500	255,835.00	0.04
53	601818	光大银行	69,400	242,206.00	0.04
54	601009	南京银行	20,900	238,887.00	0.04
55	601229	上海银行	23,600	238,360.00	0.04
56	300813	泰林生物	9,500	233,415.00	0.04
57	301526	国际复材	33,000	231,000.00	0.04
58	002142	宁波银行	8,100	227,529.00	0.04
59	600016	民生银行	58,900	225,587.00	0.03
60	600025	华能水电	23,300	211,564.00	0.03
61	600926	杭州银行	13,800	210,864.00	0.03
62	600796	钱江生化	34,300	207,858.00	0.03
63	601169	北京银行	37,500	205,500.00	0.03
64	603306	华懋科技	3,100	195,331.00	0.03
65	600015	华夏银行	28,100	193,047.00	0.03
66	601825	沪农商行	20,600	191,374.00	0.03

67	600930	华电新能	30,547	190,613.28	0.03
68	300921	南凌科技	8,100	186,057.00	0.03
69	600901	江苏金租	29,900	182,988.00	0.03
70	688795	摩尔线程	432	179,789.76	0.03
71	601916	浙商银行	57,500	174,800.00	0.03
72	601838	成都银行	10,700	172,484.00	0.03
73	688385	复旦微电	2,328	171,573.60	0.03
74	300416	苏试试验	9,500	169,480.00	0.03
75	601077	渝农商行	25,800	166,668.00	0.03
76	600377	宁沪高速	13,000	157,430.00	0.02
77	600809	山西汾酒	900	154,530.00	0.02
78	300375	鹏翎股份	29,000	152,540.00	0.02
79	000895	双汇发展	5,400	142,938.00	0.02
80	002311	海大集团	2,500	138,450.00	0.02
81	600350	山东高速	13,900	135,525.00	0.02
82	603786	科博达	1,700	132,770.00	0.02
83	688783	西安奕材	7,163	131,512.68	0.02
84	601898	中煤能源	10,500	130,620.00	0.02
85	600600	青岛啤酒	2,100	128,520.00	0.02
86	300498	温氏股份	7,300	123,224.00	0.02
87	601298	青岛港	14,400	120,096.00	0.02
88	001289	龙源电力	7,900	118,816.00	0.02
89	601963	重庆银行	10,900	118,047.00	0.02
90	002966	苏州银行	13,700	113,573.00	0.02
91	601881	中国银河	7,200	113,184.00	0.02
92	300407	凯发电气	9,900	112,068.00	0.02
93	002404	嘉欣丝绸	15,800	110,758.00	0.02
94	002304	洋河股份	1,800	109,332.00	0.02
95	688618	三旺通信	4,000	106,640.00	0.02
96	601665	齐鲁银行	18,500	106,190.00	0.02
97	603195	公牛集团	2,600	106,158.00	0.02

98	300999	金龙鱼	3,600	103,464.00	0.02
99	001359	平安电工	1,400	99,400.00	0.02
100	603697	有友食品	8,100	99,225.00	0.02
101	688765	禾元生物	1,874	98,609.88	0.02
102	002032	苏泊尔	2,200	96,976.00	0.02
103	601577	长沙银行	9,700	94,090.00	0.01
104	001280	中国铀业	2,034	92,262.24	0.01
105	600642	申能股份	11,600	90,248.00	0.01
106	688322	奥比中光	1,000	89,670.00	0.01
107	001872	招商港口	4,600	88,918.00	0.01
108	002372	伟星新材	8,400	87,612.00	0.01
109	301186	超达装备	1,800	87,408.00	0.01
110	600023	浙能电力	17,600	87,120.00	0.01
111	688321	微芯生物	2,800	81,816.00	0.01
112	600012	皖通高速	5,400	80,028.00	0.01
113	600027	华电国际	15,000	74,400.00	0.01
114	301656	联合动力	2,893	73,655.78	0.01
115	002324	普利特	4,500	71,955.00	0.01
116	601808	中海油服	5,000	70,200.00	0.01
117	000429	粤高速 A	5,800	68,324.00	0.01
118	000596	古井贡酒	500	66,300.00	0.01
119	000729	燕京啤酒	5,700	64,011.00	0.01
120	600999	招商证券	3,800	63,232.00	0.01
121	688759	必贝特	2,440	61,268.40	0.01
122	688790	昂瑞微	354	41,485.26	0.01
123	688809	强一股份	181	36,799.11	0.01
124	688729	屹唐股份	1,488	36,128.64	0.01
125	301638	南网数字	1,946	27,652.66	0.00
126	001386	马可波罗	1,314	24,348.42	0.00
127	688727	恒坤新材	563	19,631.81	0.00
128	688796	百奥赛图	423	17,871.75	0.00

129	688807	优迅股份	131	17,758.36	0.00
130	001233	海安集团	340	17,639.20	0.00
131	301632	广东建科	656	15,534.08	0.00
132	301563	云汉芯城	110	14,705.90	0.00
133	301491	汉桑科技	245	13,501.95	0.00
134	301584	建发致新	447	11,988.54	0.00
135	001369	双欣环保	897	11,562.33	0.00
136	301609	山大电力	277	11,354.23	0.00
137	301687	新广益	195	10,606.05	0.00
138	001221	悍高集团	160	9,110.40	0.00
139	301667	纳百川	151	8,617.57	0.00
140	688805	健信超导	265	8,578.05	0.00
141	603175	超颖电子	169	8,206.64	0.00
142	301668	昊创瑞通	165	7,392.00	0.00
143	301449	天溯计量	112	7,305.76	0.00
144	603092	德力佳	127	7,068.82	0.00
145	603418	友升股份	117	6,910.02	0.00
146	601026	道生天合	451	6,440.28	0.00
147	001285	瑞立科密	114	6,393.12	0.00
148	301575	艾芬达	126	6,243.30	0.00
149	603406	天富龙	137	5,501.92	0.00
150	603262	技源集团	155	4,355.50	0.00
151	603248	锡华科技	260	4,238.00	0.00
152	001388	信通电子	94	4,036.36	0.00
153	603370	华新精科	82	3,800.70	0.00
154	603376	大明电子	111	2,909.31	0.00
155	603334	丰倍生物	88	2,888.16	0.00
156	001396	誉帆科技	69	2,441.91	0.00

## 8.4 报告期内股票投资组合的重大变动

### 8.4.1 累计买入金额超出期末基金资产净值2%或前20名的股票明细

金额单位：人民币元

序号	股票代码	股票名称	本期累计买入金额	占期末基金资产净值比例(%)
1	601601	中国太保	55,627,838.70	8.62
2	601628	中国人寿	43,336,808.00	6.71
3	300750	宁德时代	41,665,936.00	6.46
4	600519	贵州茅台	37,466,982.00	5.81
5	601319	中国人保	36,141,630.00	5.60
6	600276	恒瑞医药	35,353,638.40	5.48
7	601398	工商银行	35,103,260.00	5.44
8	300502	新易盛	33,880,857.21	5.25
9	600036	招商银行	32,244,783.00	5.00
10	300308	中际旭创	31,967,044.30	4.95
11	601988	中国银行	31,585,161.00	4.89
12	300014	亿纬锂能	29,596,728.06	4.59
13	600030	中信证券	28,418,538.00	4.40
14	000333	美的集团	28,408,365.50	4.40
15	002475	立讯精密	27,895,656.00	4.32
16	601899	紫金矿业	27,358,912.00	4.24
17	600900	长江电力	27,061,435.00	4.19
18	002594	比亚迪	26,270,973.00	4.07
19	300033	同花顺	26,097,700.05	4.04
20	688256	寒武纪	26,088,756.65	4.04
21	603259	药明康德	25,428,994.00	3.94
22	300394	天孚通信	25,338,454.52	3.93
23	300760	迈瑞医疗	24,928,267.00	3.86
24	300454	深信服	24,647,108.00	3.82
25	000858	五粮液	24,209,289.75	3.75
26	300450	先导智能	22,482,008.41	3.48
27	002916	深南电路	22,404,981.20	3.47

28	300476	胜宏科技	22,241,460.15	3.45
29	600183	生益科技	22,166,700.20	3.43
30	300604	长川科技	21,959,200.00	3.40
31	600941	中国移动	21,536,259.00	3.34
32	600887	伊利股份	21,490,591.00	3.33
33	601857	中国石油	21,437,669.00	3.32
34	000725	京东方 A	21,158,041.00	3.28
35	601088	中国神华	21,032,361.00	3.26
36	688111	金山办公	20,892,601.56	3.24
37	002415	海康威视	20,747,153.00	3.21
38	600938	中国海油	20,714,178.00	3.21
39	300059	东方财富	20,599,103.00	3.19
40	000651	格力电器	20,407,149.00	3.16
41	601288	农业银行	20,390,990.00	3.16
42	300274	阳光电源	20,333,979.44	3.15
43	600660	福耀玻璃	20,273,269.93	3.14
44	300496	中科创达	19,565,547.97	3.03
45	300207	欣旺达	19,484,200.00	3.02
46	000063	中兴通讯	18,267,489.00	2.83
47	603993	洛阳钼业	17,797,650.00	2.76
48	300866	安克创新	17,787,356.65	2.76
49	601668	中国建筑	17,432,607.00	2.70
50	002714	牧原股份	17,429,307.40	2.70
51	600690	海尔智家	17,342,344.00	2.69
52	601919	中远海控	17,029,770.00	2.64
53	000975	山金国际	16,965,142.00	2.63
54	603659	璞泰来	16,953,313.00	2.63
55	601127	赛力斯	16,880,703.00	2.62
56	688772	珠海冠宇	16,651,309.54	2.58
57	601633	长城汽车	16,527,438.63	2.56
58	300763	锦浪科技	16,229,818.00	2.51

59	688008	澜起科技	15,880,827.33	2.46
60	601166	兴业银行	15,708,229.00	2.43
61	002558	巨人网络	15,636,732.00	2.42
62	688981	中芯国际	15,624,700.61	2.42
63	600309	万华化学	15,519,613.00	2.40
64	601872	招商轮船	15,387,590.00	2.38
65	000568	泸州老窖	14,954,844.00	2.32
66	688041	海光信息	14,621,426.92	2.27
67	002920	德赛西威	14,611,682.00	2.26
68	603486	科沃斯	14,598,282.00	2.26
69	600031	三一重工	14,371,768.00	2.23
70	600219	南山铝业	14,317,884.18	2.22
71	300124	汇川技术	14,311,987.50	2.22
72	000617	中油资本	14,190,031.00	2.20
73	600406	国电南瑞	14,163,255.00	2.19
74	002179	中航光电	14,119,398.00	2.19
75	003816	中国广核	14,069,343.00	2.18
76	601328	交通银行	13,931,684.00	2.16
77	300573	兴齐眼药	13,897,618.68	2.15
78	603799	华友钴业	13,845,302.00	2.15
79	301358	湖南裕能	13,669,104.00	2.12
80	002938	鹏鼎控股	13,584,003.00	2.10
81	600919	江苏银行	13,416,308.00	2.08
82	300136	信维通信	13,230,944.64	2.05
83	600188	兖矿能源	13,187,904.20	2.04
84	002352	顺丰控股	13,098,564.00	2.03
85	002625	光启技术	13,041,372.00	2.02
86	300395	菲利华	13,007,592.00	2.02
87	600547	山东黄金	12,966,827.20	2.01

注：“本期累计买入金额”按买入成交金额（成交单价乘以成交数量）填列，不考虑相关交易费用。

## 8.4.2 累计卖出金额超出期末基金资产净值2%或前20名的股票明细

金额单位：人民币元

序号	股票代码	股票名称	本期累计卖出金额	占期末基金资产净值比例(%)
1	601628	中国人寿	43,291,476.94	6.71
2	601601	中国太保	40,855,609.94	6.33
3	601319	中国人保	32,596,382.00	5.05
4	300750	宁德时代	28,531,502.00	4.42
5	002594	比亚迪	27,827,164.00	4.31
6	300308	中际旭创	27,810,365.86	4.31
7	300476	胜宏科技	27,582,163.19	4.27
8	688256	寒武纪	25,751,831.23	3.99
9	300454	深信服	25,687,482.00	3.98
10	600183	生益科技	25,455,564.00	3.94
11	601398	工商银行	25,293,467.00	3.92
12	300502	新易盛	24,554,995.89	3.80
13	600276	恒瑞医药	24,338,394.00	3.77
14	600900	长江电力	24,166,989.00	3.74
15	300394	天孚通信	23,985,781.17	3.72
16	300033	同花顺	23,960,158.00	3.71
17	300014	亿纬锂能	23,835,797.00	3.69
18	000858	五粮液	23,239,683.90	3.60
19	600030	中信证券	23,133,725.00	3.58
20	600519	贵州茅台	23,061,066.58	3.57
21	601288	农业银行	22,513,387.00	3.49
22	601988	中国银行	22,290,366.00	3.45
23	300450	先导智能	21,088,396.24	3.27
24	300760	迈瑞医疗	21,033,406.24	3.26
25	601857	中国石油	20,774,202.00	3.22

26	600941	中国移动	20,753,859.50	3.22
27	300274	阳光电源	20,559,012.76	3.19
28	300604	长川科技	20,488,231.00	3.17
29	688111	金山办公	19,795,782.14	3.07
30	600938	中国海油	19,270,823.00	2.99
31	300059	东方财富	18,332,786.00	2.84
32	000333	美的集团	18,245,095.00	2.83
33	300207	欣旺达	18,165,891.00	2.81
34	300763	锦浪科技	17,802,408.90	2.76
35	000651	格力电器	17,729,279.18	2.75
36	300866	安克创新	17,598,265.74	2.73
37	002714	牧原股份	17,584,516.20	2.72
38	002916	深南电路	17,068,536.58	2.64
39	688981	中芯国际	16,889,796.73	2.62
40	000063	中兴通讯	16,675,728.00	2.58
41	600660	福耀玻璃	16,588,350.71	2.57
42	601127	赛力斯	16,479,308.00	2.55
43	300496	中科创达	16,437,978.00	2.55
44	601668	中国建筑	16,260,152.00	2.52
45	000975	山金国际	15,958,074.00	2.47
46	600036	招商银行	15,934,632.00	2.47
47	600887	伊利股份	15,902,511.47	2.46
48	600690	海尔智家	15,890,858.00	2.46
49	603799	华友钴业	15,505,329.63	2.40
50	601088	中国神华	15,436,785.00	2.39
51	002415	海康威视	15,423,640.36	2.39
52	000725	京东方A	15,410,183.00	2.39
53	600219	南山铝业	14,903,738.14	2.31
54	002920	德赛西威	14,752,342.00	2.29
55	002558	巨人网络	14,750,092.00	2.29
56	301358	湖南裕能	14,375,492.00	2.23

57	600031	三一重工	14,292,218.00	2.21
58	002475	立讯精密	14,281,012.00	2.21
59	603259	药明康德	14,279,462.00	2.21
60	601919	中远海控	14,246,297.00	2.21
61	300573	兴齐眼药	14,186,914.40	2.20
62	002179	中航光电	14,183,586.70	2.20
63	688772	珠海冠宇	14,167,046.21	2.20
64	601899	紫金矿业	14,140,186.00	2.19
65	002938	鹏鼎控股	13,936,454.00	2.16
66	300395	菲利华	13,910,614.80	2.16
67	002138	顺络电子	13,795,003.00	2.14
68	600406	国电南瑞	13,756,254.12	2.13

注：“本期累计卖出金额”按卖出成交金额（成交单价乘以成交数量）填列，不考虑相关交易费用。

#### 8.4.3 买入股票的成本总额及卖出股票的收入总额

单位：人民币元

买入股票成本（成交）总额	4,463,491,862.21
卖出股票收入（成交）总额	3,992,664,605.52

注：“买入股票成本”或“卖出股票收入”均按买卖成交金额（成交单价乘以成交数量）填列，不考虑相关交易费用。

#### 8.5 期末按债券品种分类的债券投资组合

金额单位：人民币元

序号	债券品种	公允价值	占基金资产净值比例(%)
1	国家债券	32,970,009.09	5.11
2	央行票据	-	-
3	金融债券	-	-
	其中：政策性金融债	-	-
4	企业债券	-	-
5	企业短期融资券	-	-
6	中期票据	-	-

7	可转债(可交换债)	-	-
8	同业存单	-	-
9	其他	-	-
10	合计	32,970,009.09	5.11

### 8.6 期末按公允价值占基金资产净值比例大小排序的前五名债券投资明细

金额单位：人民币元

序号	债券代码	债券名称	数量（张）	公允价值	占基金资产净值比例(%)
1	019773	25国债08	177,000	17,878,706.96	2.77
2	019785	25国债13	136,000	13,682,009.86	2.12
3	019792	25国债19	8,000	802,599.23	0.12
4	019766	25国债01	6,000	606,693.04	0.09

**8.7 期末按公允价值占基金资产净值比例大小排序的所有资产支持证券投资明细**  
无。

**8.8 报告期末按公允价值占基金资产净值比例大小排序的前五名贵金属投资明细**  
无。

**8.9 期末按公允价值占基金资产净值比例大小排序的前五名权证投资明细**  
无。

**8.10 本基金投资股指期货的投资政策**  
无。

**8.11 报告期末本基金投资的国债期货交易情况说明**  
无。

### 8.12 投资组合报告附注

**8.12.1 本基金投资的前十名证券的发行主体本期是否出现被监管部门立案调查，或者在本报告编制日前一年内受到公开谴责、处罚的情形。**

(1) 2025年9月12日，国家金融监督管理总局公示行政处罚决定书，给予招商银行股份有限公司警告并罚款60万元的行政处罚。

本基金对上述主体所发行证券的投资决策程序符合相关法律法规、基金合同及公司投资制度的要求。基金管理人将密切跟踪相关进展，遵循价值投资的理念进行投资决策。

(2) 报告期内本基金投资的前十名证券中，其他证券发行主体无被监管部门立案调查，或在报告编制日前一年内受到公开谴责、处罚的情形。

**8.12.2 本基金投资的前十名股票中，没有超出基金合同规定的备选股票库之外的股票。**

### 8.12.3 期末其他各项资产构成

单位：人民币元

序号	名称	金额
1	存出保证金	-
2	应收清算款	-
3	应收股利	-
4	应收利息	-
5	应收申购款	35,741,888.22
6	其他应收款	-
7	待摊费用	-
8	其他	-
9	合计	35,741,888.22

### 8.12.4 期末持有的处于转股期的可转换债券明细

无。

### 8.12.5 期末前十名股票中存在流通受限情况的说明

#### 8.12.5.1 期末指数投资前十名股票中存在流通受限情况的说明

无。

#### 8.12.5.2 期末积极投资前五名股票中存在流通受限情况的说明

无。

### 8.12.6 投资组合报告附注的其他文字描述部分

由于四舍五入的原因，分项之和与合计项之间可能存在尾差。

## §9 基金份额持有人信息

## 9.1 期末基金份额持有人户数及持有人结构

份额单位：份

份额级别	持有人户数(户)	户均持有的基金份额	持有人结构			
			机构投资者		个人投资者	
			持有份额	占总份额比例	持有份额	占总份额比例
博道中证A500指数增强A	4,371	48,062.83	98,922,593.99	47.09%	111,160,039.68	52.91%
博道中证A500指数增强C	6,176	45,111.60	71,267,615.07	25.58%	207,341,597.04	74.42%
合计	10,406	46,962.51	170,190,209.06	34.83%	318,501,636.72	65.17%

## 9.2 期末基金管理人的从业人员持有本基金的情况

项目	份额级别	持有份额总数(份)	占基金总份额比例
基金管理人所有从业人员持有本基金	博道中证A500指数增强A	69,876.01	0.03%
	博道中证A500指数增强C	61,568.93	0.02%
	合计	131,444.94	0.03%

## 9.3 期末基金管理人的从业人员持有本开放式基金份额总量区间情况

项目	份额级别	持有基金份额总量的数量区间(万份)
----	------	-------------------

本公司高级管理人员、基金投资和研究部门负责人持有本开放式基金	博道中证A500指数增强A	0
	博道中证A500指数增强C	0~10
	合计	0~10
本基金基金经理持有本开放式基金	博道中证A500指数增强A	0
	博道中证A500指数增强C	0~10
	合计	0~10

### §10 开放式基金份额变动

单位：份

	博道中证A500指数增强A	博道中证A500指数增强C
基金合同生效日(2025年01月23日)基金份额总额	148,557,853.43	318,909,660.59
基金合同生效日起至报告期期末基金总申购份额	280,108,778.64	473,951,081.90
减：基金合同生效日起至报告期期末基金总赎回份额	218,583,998.40	514,251,530.38
基金合同生效日起至报告期期末基金拆分变动份额	-	-
本报告期期末基金份额总额	210,082,633.67	278,609,212.11

注：

- 1、如果本报告期间发生转换入、红利再投业务，则总申购份额中包含该业务；
- 2、如果本报告期间发生转换出业务，则总赎回份额中包含该业务。

### §11 重大事件揭示

#### 11.1 基金份额持有人大会决议

本基金本报告期内未召开基金份额持有人大会。

#### 11.2 基金管理人、基金托管人的专门基金托管部门的重大人事变动

基金管理人的重大人事变动：报告期内，经董事会审议通过，聘任邵东先生担任公司首席信息官，张丽女士不再兼任公司首席信息官，继续担任公司首席运营官。本公司已按规定将上述事项公告并报监管机构备案。

基金托管人的专门基金托管部门的重大人事变动：2025年11月5日，根据公司工作安排，黄伟先生不再担任平安银行股份有限公司资产托管部副总经理（主持工作）职务，聘任宋菁女士为平安银行股份有限公司资产托管部副总经理。

### 11.3 涉及基金管理人、基金财产、基金托管业务的诉讼

本报告期内无涉及本基金管理人、基金财产、基金托管业务的诉讼。

### 11.4 基金投资策略的改变

本基金本报告期内投资策略未发生改变。

### 11.5 为基金进行审计的会计师事务所情况

本报告期内，为本基金提供审计服务的会计师事务所为普华永道中天会计师事务所（特殊普通合伙），本期审计费用请见“7.4.7.17其他费用”。自本基金基金合同生效以来，本基金未改聘为其审计的会计师事务所。

### 11.6 管理人、托管人及相关从业人员受调查或处罚等情况

#### 11.6.1 管理人受调查或处罚等情况

无。

#### 11.6.2 管理人相关从业人员受调查或处罚等情况

无。

#### 11.6.3 托管人受调查或处罚等情况

无。

#### 11.6.4 托管人相关从业人员受调查或处罚等情况

无。

### 11.7 基金租用证券公司交易单元的有关情况

#### 11.7.1 基金租用证券公司交易单元进行股票投资及佣金支付情况

金额单位：人民币元

券商	交	股票交易	应支付该券商的佣金	备

名称	易单元数量	成交金额	占当期股票成交总额的比例	佣金	占当期佣金总量的比例	注
中信证券	1	2,077,511,499.11	24.59%	386,262.91	23.93%	-
中信证券（华南）	1	2,322,242,718.99	27.49%	456,107.55	28.26%	-
方正证券	2	1,815,597,630.54	21.49%	345,487.37	21.40%	-
山西证券	2	2,233,755,220.20	26.44%	426,392.27	26.41%	-

### 11.7.2 基金租用证券公司交易单元进行其他证券投资的情况

金额单位：人民币元

券商名称	债券交易		债券回购交易		权证交易		基金交易	
	成交金额	占当期债券成交总额的比例	成交金额	占当期债券回购成交总额的比例	成交金额	占当期权证成交总额的比例	成交金额	占当期基金成交总额的比例
中信证券	97,195.29	0.25%	3,000.00	0.00%	-	-	-	-
中信证券（华南）	15,598,242.00	39.83%	223,216,000.00	45.17%	-	-	-	-
方正证券	4,399,005.44	11.23%	1,942,000.00	0.39%	-	-	-	-
山西证券	19,071,676.88	48.69%	268,987,000.00	54.43%	-	-	-	-

注：

- 1、报告期内，上述交易单元均为本基金新增交易单元；
- 2、基金管理人负责选择证券经纪商，使用其经纪服务席位作为本基金的交易单元。基金证券经纪商选择标准如下：

- （1）经营行为稳健规范，财务状况良好；
- （2）具备良好的合规风控能力，内控制度健全，在业内有良好的声誉；

(3) 具备基金运作所需的高效、安全的通讯条件，交易设施稳定、响应支持及时、能满足公募基金采用券商交易模式进行证券交易和结算的需要；

(4) 具有较强的全方位金融服务及研究能力和水平，包括但不限于：券商基本面评价（财务状况、经营状况）、券商研究机构评价（报告质量、及时性和数量）、券商每日信息评价（及时性和有效性）和券商协作表现评价等四个方面。

3、基金交易单元的选择程序如下：

(1) 本基金管理人根据上述标准测试并考察后确定选用交易单元的证券经营机构；

(2) 本基金管理人和被选中的证券经营机构签订证券经纪服务协议。

4、报告期内，本基金已严格遵守证监会公告[2024]3号《公开募集证券投资基金证券交易费用管理规定》。

### 11.8 其他重大事件

序号	公告事项	法定披露方式	法定披露日期
1	博道基金管理有限公司关于博道中证A500指数增强型证券投资基金基金合同生效公告	上海证券报、公司网站、中国证监会基金电子披露网站	2025-01-24
2	博道基金管理有限公司关于高级管理人员变更的公告	中国证券报、上海证券报、证券时报、证券日报、公司网站、中国证监会基金电子披露网站	2025-03-08
3	博道基金管理有限公司关于博道中证A500指数增强型证券投资基金开放日常申购、转换转入、定期定额投资业务的公告	上海证券报、公司网站、中国证监会基金电子披露网站	2025-03-20
4	博道基金管理有限公司关于旗下部分基金增加上海万得基金销售有限公司为销售机构的公告	中国证券报、上海证券报、证券时报、证券日报、公司网站、中国证监会基金电子披露网站	2025-04-07
5	博道基金管理有限公司关于博道中证A500指数增强型证券投资基金开放日常赎回和转换转出业务的公告	上海证券报、公司网站、中国证监会基金电子披露网站	2025-04-19

6	博道基金管理有限公司旗下部分基金季度报告提示性公告	中国证券报、上海证券报、证券时报、证券日报	2025-04-22
7	博道中证A500指数增强型证券投资基金2025年第一季度报告	公司网站、中国证监会基金电子披露网站	2025-04-22
8	博道基金管理有限公司关于公司股权变更的公告	中国证券报、上海证券报、证券时报、证券日报、公司网站、中国证监会基金电子披露网站	2025-05-15
9	博道基金管理有限公司关于提醒投资者及时提供或更新身份信息资料的公告	中国证券报、上海证券报、证券时报、证券日报、公司网站、中国证监会基金电子披露网站	2025-06-06
10	博道基金管理有限公司关于旗下基金投资基金托管人关联方承销证券的公告	上海证券报、公司网站、中国证监会基金电子披露网站	2025-06-14
11	博道基金管理有限公司旗下全部基金季度报告提示性公告	中国证券报、上海证券报、证券时报、证券日报	2025-07-21
12	博道中证A500指数增强型证券投资基金2025年第二季度报告	公司网站、中国证监会基金电子披露网站	2025-07-21
13	博道基金管理有限公司旗下部分基金中期报告提示性公告	中国证券报、上海证券报、证券时报、证券日报	2025-08-29
14	博道中证A500指数增强型证券投资基金2025年中期报告	公司网站、中国证监会基金电子披露网站	2025-08-29
15	博道基金管理有限公司旗下部分基金季度报告提示性公告	中国证券报、上海证券报、证券时报、证券日报	2025-10-28
16	博道中证A500指数增强型证券投资基金2025年第三季度	公司网站、中国证监会基金电子披露网站	2025-10-28

	报告		
17	博道中证A500指数增强型证券投资基金（更新）招募说明书（2025年第1号）	公司网站、中国证监会基金电子披露网站	2025-11-07
18	博道中证A500指数增强型证券投资基金基金产品资料概要更新	公司网站、中国证监会基金电子披露网站	2025-11-07
19	博道基金管理有限公司关于调整旗下部分基金单笔申购最低金额、单笔赎回最低份额及最低保留余额的公告	上海证券报、证券时报、公司网站、中国证监会基金电子披露网站	2025-12-18

## §12 备查文件目录

### 12.1 备查文件目录

- 1、中国证监会准予博道中证A500指数增强型证券投资基金募集注册的文件；
- 2、《博道中证A500指数增强型证券投资基金基金合同》；
- 3、《博道中证A500指数增强型证券投资基金招募说明书》；
- 4、《博道中证A500指数增强型证券投资基金托管协议》；
- 5、关于申请募集注册博道中证A500指数增强型证券投资基金的法律意见书；
- 6、基金管理人业务资格批件、营业执照；
- 7、基金托管人业务资格批件、营业执照；
- 8、报告期内博道中证A500指数增强型证券投资基金在指定报刊上各项公告的原稿。

### 12.2 存放地点

备查文件存放于基金管理人的办公场所。

### 12.3 查阅方式

投资者可在办公时间内至基金管理人的办公场所免费查阅备查文件，或者登录基金管理人的网站（[www.bdfund.cn](http://www.bdfund.cn)）查阅。在支付工本费后，投资者可在合理时间内取得上述文件的复制件或复印件。

投资者对本报告书如有疑问，可咨询本基金管理人博道基金管理有限公司。本公司客户服务中心电话：400-085-2888（免长途话费）。

博道基金管理有限公司  
二〇二六年三月三十一日