

博道上证科创板综合指数增强型证券投资基金

2025 年年度报告

2025 年 12 月 31 日

基金管理人:博道基金管理有限公司

基金托管人:广发证券股份有限公司

送出日期:2026 年 03 月 31 日

§1 重要提示及目录

1.1 重要提示

基金管理人的董事会、董事保证本报告所载资料不存在虚假记载、误导性陈述或重大遗漏，并对其内容的真实性、准确性和完整性承担个别及连带的法律责任。本年度报告已经三分之二以上独立董事签字同意，并由董事长签发。

基金托管人广发证券股份有限公司根据本基金合同规定，于2026年3月27日复核了本报告中的财务指标、净值表现、利润分配情况、财务会计报告、投资组合报告等内容，保证复核内容不存在虚假记载、误导性陈述或者重大遗漏。

基金管理人承诺以诚实信用、勤勉尽责的原则管理和运用基金资产，但不保证基金一定盈利。

基金的过往业绩并不代表其未来表现。投资有风险，投资者在作出投资决策前应仔细阅读本基金的招募说明书及其更新。

本报告期自2025年04月29日起至2025年12月31日止。

1.2 目录

§1 重要提示及目录	2
1.1 重要提示	2
1.2 目录	3
§2 基金简介	5
2.1 基金基本情况	5
2.2 基金产品说明	5
2.3 基金管理人和基金托管人	6
2.4 信息披露方式	6
2.5 其他相关资料	7
§3 主要财务指标、基金净值表现及利润分配情况	7
3.1 主要会计数据和财务指标	7
3.2 基金净值表现	8
3.3 过去三年基金的利润分配情况	10
§4 管理人报告	11
4.1 基金管理人及基金经理情况	11
4.2 管理人对报告期内本基金运作合规守信情况的说明	12
4.3 管理人对报告期内公平交易情况的专项说明	12
4.4 管理人对报告期内基金的投资策略和业绩表现的说明	13
4.5 管理人对宏观经济、证券市场及行业走势的简要展望	14
4.6 管理人内部有关本基金的监察稽核工作情况	14
4.7 管理人对报告期内基金估值程序等事项的说明	15
4.8 管理人对报告期内基金利润分配情况的说明	15
4.9 报告期内管理人对本基金持有人数或基金资产净值预警情形的说明	15
§5 托管人报告	16
5.1 报告期内本基金托管人合规守信情况声明	16
5.2 托管人对报告期内本基金投资运作合规守信、净值计算、利润分配等情况的说明	16
5.3 托管人对本年度报告中财务信息等内容真实、准确和完整发表意见	16
§6 审计报告	16
6.1 审计报告基本信息	16
6.2 审计报告的基本内容	16
§7 年度财务报表	19
7.1 资产负债表	19
7.2 利润表	21
7.3 净资产变动表	22
7.4 报表附注	23
§8 投资组合报告	57
8.1 期末基金资产组合情况	57
8.2 报告期末按行业分类的股票投资组合	57
8.3 期末按公允价值占基金资产净值比例大小排序的所有股票投资明细	59
8.4 报告期内股票投资组合的重大变动	72
8.5 期末按债券品种分类的债券投资组合	83
8.6 期末按公允价值占基金资产净值比例大小排序的前五名债券投资明细	84
8.7 期末按公允价值占基金资产净值比例大小排序的所有资产支持证券投资明细	84
8.8 报告期末按公允价值占基金资产净值比例大小排序的前五名贵金属投资明细	84
8.9 期末按公允价值占基金资产净值比例大小排序的前五名权证投资明细	84
8.10 本基金投资股指期货的投资政策	84

8.11 报告期末本基金投资的国债期货交易情况说明.....	84
8.12 投资组合报告附注.....	84
§9 基金份额持有人信息.....	85
9.1 期末基金份额持有人户数及持有人结构.....	85
9.2 期末基金管理人的从业人员持有本基金的情况.....	86
9.3 期末基金管理人的从业人员持有本开放式基金份额总量区间情况.....	86
§10 开放式基金份额变动.....	87
§11 重大事件揭示.....	87
11.1 基金份额持有人大会决议.....	87
11.2 基金管理人、基金托管人的专门基金托管部门的重大人事变动.....	87
11.3 涉及基金管理人、基金财产、基金托管业务的诉讼.....	88
11.4 基金投资策略的改变.....	88
11.5 为基金进行审计的会计师事务所情况.....	88
11.6 管理人、托管人及相关从业人员受调查或处罚等情况.....	88
11.7 基金租用证券公司交易单元的有关情况.....	88
11.8 其他重大事件.....	90
§12 备查文件目录.....	91
12.1 备查文件目录.....	91
12.2 存放地点.....	91
12.3 查阅方式.....	91

§2 基金简介

2.1 基金基本情况

基金名称	博道上证科创板综合指数增强型证券投资基金	
基金简称	博道上证科创板综合指数增强	
基金主代码	023901	
基金运作方式	契约型开放式	
基金合同生效日	2025年04月29日	
基金管理人	博道基金管理有限公司	
基金托管人	广发证券股份有限公司	
报告期末基金份额总额	352,813,619.07份	
基金合同存续期	不定期	
下属分级基金的基金简称	博道上证科创板综合 指数增强A	博道上证科创板综合 指数增强C
下属分级基金的交易代码	023901	023902
报告期末下属分级基金的份额总额	48,649,938.43份	304,163,680.64份

2.2 基金产品说明

投资目标	本基金为股票指数增强型基金，通过数量化的方法进行积极的组合管理与风险控制，力争实现长期超越标的指数的业绩表现。
投资策略	本基金为股票指数增强型基金，以上证科创板综合指数为标的指数，通过量化选股模型构建股票组合，在控制跟踪误差的基础上力求获得超越标的指数的业绩表现。首先，综合考虑股票的市值、盈利情况、风险情况等因素，筛选出满足一定基本面要求的股票，构建备选股票池。然后，综合考虑股票的估值、成长、盈利能力、营运质量、事件性因素、价量特征等因子，对股票进行综合评价后，挑选符合一定标准的股票用于构建股票组合。最后，利用投资组合优化工具，在控制跟踪偏离过大风险的同时，最大化组合的预期收益，以此来确定个股的投资权重。其中，投资于标的指数成份股及备选成份股的比例不低于非现金基金资

	产的80%。股票组合构建完成后，本基金管理人将对组合运作绩效持续跟踪，根据市场的变化及时调整投资组合。本基金的股指期货投资策略、债券投资策略、资产支持证券投资策略、可转换债券和可交换债券投资策略、融资及转融通证券出借业务投资策略、存托凭证投资策略详见法律文件。
业绩比较基准	上证科创板综合指数收益率×95%+同期银行活期存款利率（税后）×5%
风险收益特征	本基金属于股票型基金，理论上其预期风险与预期收益水平高于混合型基金、债券型基金及货币市场基金。同时，本基金主要投资于标的指数成份股及其备选成份股，具有与标的指数相似的风险收益特征。

2.3 基金管理人和基金托管人

项目	基金管理人	基金托管人
名称	博道基金管理有限公司	广发证券股份有限公司
信息披露负责人	姓名	叶文瑛
	联系电话	021-80226288
	电子邮箱	yewy@bdfund.cn
客户服务电话	400-085-2888	95575
传真	021-80226289	020-87553363-6847
注册地址	上海市虹口区东大名路1158号301室	广东省广州市黄埔区中新广州知识城腾飞一街2号618室
办公地址	上海市浦东新区福山路500号城建国际中心1601室	广州市天河区马场路26号广发证券大厦34楼
邮政编码	200122	510627
法定代表人	莫泰山	林传辉

2.4 信息披露方式

本基金选定的信息披露报纸名称	《中国证券报》
登载基金年度报告正文的管理人互联网网	www.bdfund.cn

址	
基金年度报告备置地点	上海市浦东新区福山路500号城建国际中心1601室

2.5 其他相关资料

项目	名称	办公地址
会计师事务所	容诚会计师事务所(特殊普通合伙)	北京市西城区阜成门外大街22号1幢10层1001-1至1001-26
注册登记机构	博道基金管理有限公司	上海市浦东新区福山路500号城建国际中心1601室

§3 主要财务指标、基金净值表现及利润分配情况

3.1 主要会计数据和财务指标

金额单位：人民币元

3.1.1 期间数据和指标	本期2025年04月29日（基金合同生效日） - 2025年12月31日	
	博道上证科创板综合指数增强A	博道上证科创板综合指数增强C
本期已实现收益	26,508,849.61	225,167,554.65
本期利润	27,762,333.19	244,392,894.80
加权平均基金份额本期利润	0.4101	0.4292
本期加权平均净值利润率	34.79%	36.81%
本期基金份额净值增长率	42.19%	41.81%
3.1.2 期末数据和指标	2025年末	
期末可供分配利润	20,526,819.40	127,168,313.56
期末可供分配基金份额利润	0.4219	0.4181
期末基金资产净值	69,176,757.83	431,331,994.20
期末基金份额净值	1.4219	1.4181
3.1.3 累计期末指标	2025年末	
基金份额累计净值增长率	42.19%	41.81%

注：

- 1、上述基金业绩指标不包括持有人认购或交易基金的各项费用，计入费用后的实际收益水平要低于所列数字；
- 2、本期已实现收益指基金本期利息收入、投资收益、其他收入（不含公允价值变动收益）扣除相关费用后的余额，本期利润为本期已实现收益加上本期公允价值变动收益；
- 3、本基金合同生效日为2025年4月29日，基金合同生效日至本报告期末，本基金运作时间未满一年。

3.2 基金净值表现

3.2.1 基金份额净值增长率及其与同期业绩比较基准收益率的比较

博道上证科创板综合指数增强A

阶段	份额净值增长率①	份额净值增长率标准差②	业绩比较基准收益率③	业绩比较基准收益率标准差④	①-③	②-④
过去三个月	-1.49%	1.51%	-4.41%	1.54%	2.92%	-0.03%
过去六个月	35.33%	1.53%	31.32%	1.60%	4.01%	-0.07%
自基金合同生效起至今	42.19%	1.39%	38.97%	1.47%	3.22%	-0.08%

注：本基金的业绩比较基准请见"2.2 基金产品说明"，每日进行再平衡过程。

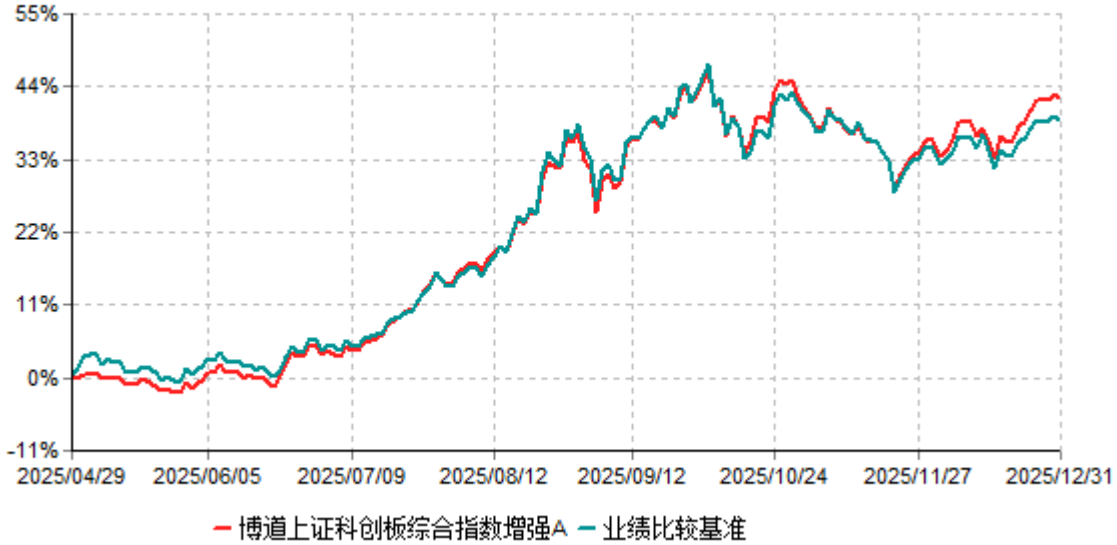
博道上证科创板综合指数增强C

阶段	份额净值增长率①	份额净值增长率标准差②	业绩比较基准收益率③	业绩比较基准收益率标准差④	①-③	②-④
过去三个月	-1.59%	1.51%	-4.41%	1.54%	2.82%	-0.03%
过去六个月	35.06%	1.53%	31.32%	1.60%	3.74%	-0.07%
自基金合同生效起至今	41.81%	1.39%	38.97%	1.47%	2.84%	-0.08%

注：本基金的业绩比较基准请见"2.2 基金产品说明"，每日进行再平衡过程。

3.2.2 自基金合同生效以来基金份额累计净值增长率变动及其与同期业绩比较基准收益率变动的比较

博道上证科创板综合指数增强A累计净值增长率与业绩比较基准收益率历史走势对比图
(2025年04月29日-2025年12月31日)



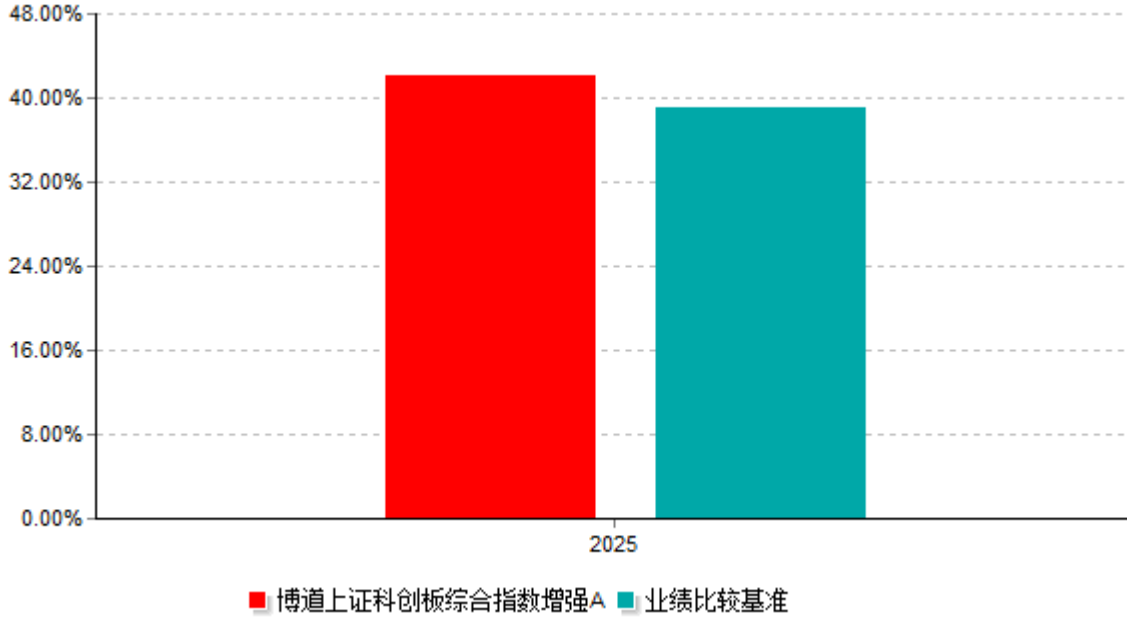
注：本基金基金合同生效日为2025年4月29日，建仓期为自基金合同生效日起的6个月。基金合同生效日至报告期期末，本基金运作时间未满一年。截至建仓期结束，本基金各项资产配置比例符合基金合同及招募说明书有关投资比例的约定。

博道上证科创板综合指数增强C累计净值增长率与业绩比较基准收益率历史走势对比图
(2025年04月29日-2025年12月31日)

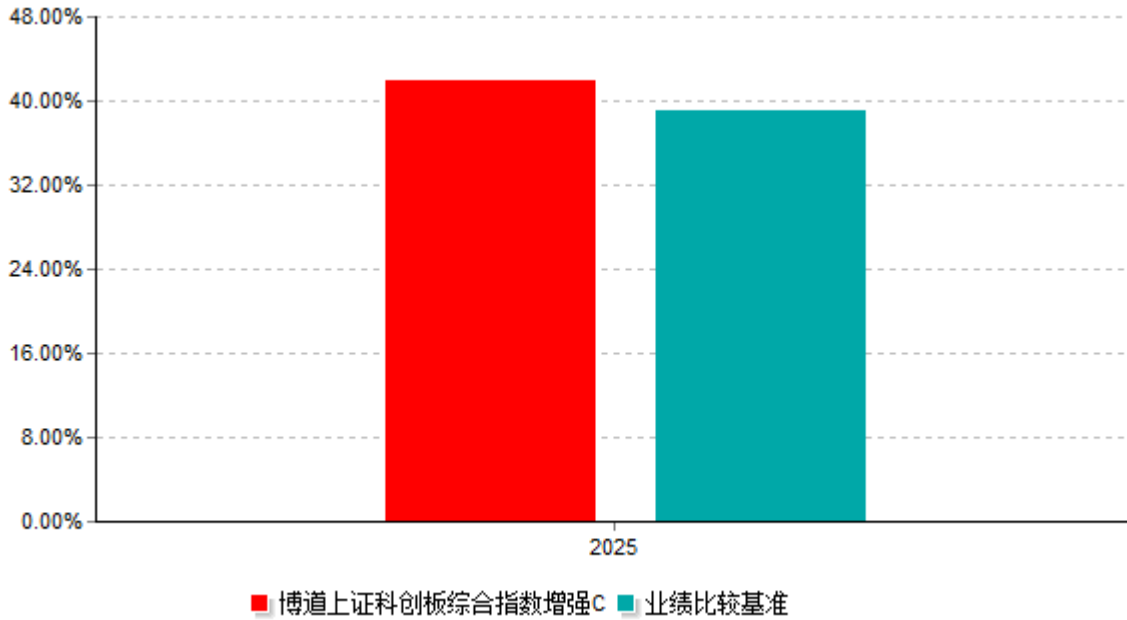


注：本基金基金合同生效日为2025年4月29日，建仓期为自基金合同生效日起的6个月。基金合同生效日至报告期期末，本基金运作时间未满一年。截至建仓期结束，本基金各项资产配置比例符合基金合同及招募说明书有关投资比例的约定。

3.2.3 自基金合同生效以来基金每年净值增长率及其与同期业绩比较基准收益率的比较



注：基金合同生效当年净值增长率及业绩比较基准收益率按照实际存续期计算，未按整个自然年度折算。



注：基金合同生效当年净值增长率及业绩比较基准收益率按照实际存续期计算，未按整个自然年度折算。

3.3 过去三年基金的利润分配情况

无。

§4 管理人报告

4.1 基金管理人及基金经理情况

4.1.1 基金管理人及其管理基金的经验

博道基金管理有限公司由中国证监会证监许可[2017]822号文核准设立，于2017年6月12日成立，注册地在中国上海，注册资本金为1亿元人民币。截至报告期末，公司旗下发行并管理了39只公募基金：博道启航混合型证券投资基金、博道卓远混合型证券投资基金、博道中证500指数增强型证券投资基金、博道沪深300指数增强型证券投资基金、博道远航混合型证券投资基金、博道叁佰智航股票型证券投资基金、博道志远混合型证券投资基金、博道伍佰智航股票型证券投资基金、博道嘉泰回报混合型证券投资基金、博道久航混合型证券投资基金、博道嘉瑞混合型证券投资基金、博道安远6个月持有期混合型证券投资基金、博道嘉元混合型证券投资基金、博道嘉兴一年持有期混合型证券投资基金、博道睿见一年持有期混合型证券投资基金、博道盛利6个月持有期混合型证券投资基金、博道嘉丰混合型证券投资基金、博道消费智航股票型证券投资基金、博道盛彦混合型证券投资基金、博道成长智航股票型证券投资基金、博道盛兴一年持有期混合型证券投资基金、博道研究恒选混合型证券投资基金、博道和瑞多元稳健6个月持有期混合型证券投资基金、博道惠泰优选混合型证券投资基金、博道和祥多元稳健债券型证券投资基金、博道中证1000指数增强型证券投资基金、博道中证同业存单AAA指数7天持有期证券投资基金、博道红利智航股票型证券投资基金、博道明远混合型证券投资基金、博道和裕多元稳健30天持有期债券型证券投资基金、博道大盘成长股票型证券投资基金、博道大盘价值股票型证券投资基金、博道沪深300指数量化增强型证券投资基金、博道中证A500指数增强型证券投资基金、博道中证800指数增强型证券投资基金、博道和盈利率债债券型证券投资基金、博道上证科创板综合指数增强型证券投资基金、博道中证全指指数增强型证券投资基金和博道惠泓价值成长混合型证券投资基金。

4.1.2 基金经理（或基金经理小组）及基金经理助理简介

姓名	职务	任本基金的基金经理（助理）期限		证券从业年限	说明
		任职日期	离任日期		
杨梦	博道中证500增强、博道沪深300增强、博道远航混合、博道	2025-04-29	-	14年	杨梦女士，中国籍，经济学硕士。2011年7月至2014年6月担任农银汇理基金管理

	伍佰智航、博道成长智航股票、博道中证1000指数增强、博道大盘成长股票、博道沪深300指数量化增强、博道中证A500指数增强、博道中证800指数增强、博道上证科创板综合指数增强、博道中证全指指数增强的基金经理、量化投资总监兼量化投资部总经理				有限公司量化研究员，2014年6月至2014年11月担任华泰资产管理有限公司量化研究员，2014年11月至2017年7月担任上海博道投资管理有限公司投资经理助理、投资经理。2017年8月加入博道基金管理有限公司。具有基金从业资格。
--	--	--	--	--	---

注：

- 1、对基金的首任基金经理，其“任职日期”为基金合同生效日，“离职日期”为根据公司决定确定的解聘日期，除首任基金经理外，“任职日期”和“离职日期”分别指根据公司决定确定的聘任日期和解聘日期；
- 2、证券从业的含义遵从行业协会的相关规定。

4.2 管理人对报告期内本基金运作合规守信情况的说明

本报告期内，本基金管理人严格遵循《中华人民共和国证券投资基金法》、基金合同和其他有关法律法规、监管部门的相关规定，本着诚实信用、勤勉尽责的原则管理和运用基金资产，在严格控制投资风险的基础上，为基金持有人谋求最大利益。

本报告期内，本基金整体运作合规合法，无不当内幕交易和关联交易，基金投资范围、投资比例及投资组合符合有关法律法规及基金合同的约定，未发生损害基金持有人利益的行为。

4.3 管理人对报告期内公平交易情况的专项说明

4.3.1 公平交易制度和控制方法

本公司制定了严格的投资控制制度和公平交易监控制度来保证旗下所管理的所有资产组合投资运作的公平。旗下所管理的所有资产组合，包括证券投资基金和私募资产管理计划均严格遵循制度进行公平交易。制度中包含的主要控制方法如下：

(1) 公司建立资源共享的投资研究信息平台，所有研究成果对所有投资组合公平开放，确保各投资组合在获得研究支持和实施投资决策方面享有公平的机会。

(2) 公司将投资管理职能和交易执行职能相隔离, 实行集中交易制度, 建立了合理且可操作的公平交易分配机制, 确保各投资组合享有公平的交易执行机会。对于交易所公开竞价交易, 遵循“时间优先、价格优先、比例分配”的原则, 全部通过交易系统进行比例分配; 对于非集中竞价交易、以公司名义进行的场外交易, 遵循“价格优先、比例分配”的原则按事前独立确定的投资方案对交易结果进行分配。

(3) 公司建立了清晰的投资授权制度, 明确各层级投资决策主体的职责和权限划分, 组合投资经理充分发挥专业判断能力, 不受他人干预, 在授权范围内独立行使投资决策权, 维护公平的投资管理环境, 维护所管理投资组合的合法利益, 保证各投资组合交易决策的客观性和独立性, 防范不公平及异常交易的发生。

(4) 公司建立统一的投资对象备选库和交易对手备选库, 制定明确的备选库建立、维护程序。在全公司适用股票、债券备选库的基础上, 根据不同投资组合的投资目标、投资风格、投资范围和关联交易限制等, 按需要建立不同投资组合的投资对象风格库和交易对手备选库, 组合经理在此基础上根据投资授权构建投资组合。

(5) 公司交易部和监察稽核部进行日常投资交易行为监控, 监察稽核部负责对各投资组合公平交易进行事后分析, 于每季度和每年度分别对公司管理的不同投资组合的整体收益率差异、分投资类别的收益率差异以及不同时间窗口同向交易的交易价差进行分析, 通过分析评估和信息披露来加强对公平交易过程和结果的监督。

4.3.2 公平交易制度的执行情况

本报告期内公司严格执行公平交易制度, 公平对待旗下各投资组合。通过投资交易监控、交易数据分析、专项稽核检查等, 本基金管理人未发现违反公平交易制度的行为。

4.3.3 异常交易行为的专项说明

本基金于本报告期内不存在异常交易行为。本报告期内, 因组合流动性管理或投资策略调整需要, 本公司管理的所有投资组合参与交易所公开竞价, 同日反向交易成交较少的单边交易量超过该证券当日总成交量5%的情况共发生6次, 经检查未发现异常; 本基金与本公司管理的其他投资组合在不同时间窗下(如日内、3日内、5日内)同向交易的交易价差未出现异常。

4.4 管理人对报告期内基金的投资策略和业绩表现的说明

4.4.1 报告期内基金投资策略和运作分析

2025年全年, 在全球货币政策和财政政策均维持宽松、AI技术革命加速的背景下, 权益资产表现较好。具体来看, 沪深300上涨17.66%, 中证500上涨30.39%, 中证1000上涨27.49%。从行业来看, 有色、通信、电子涨幅居前, 分别上涨96.91%、88.29%、44.93%; 食品饮料、煤炭下跌, 分别下跌6.64%、2.25%。

从因子层面来看，全年因子超额环境较好。成长风格强势，表征景气度的基本面类因子尤其是分析师预期类因子全年超额突出；受益于个股成交活跃，AI量价类因子也录得较好的超额收益；价值类因子总体承压。维持均衡配权的博道量化多因子模型，本年度总体上运作正常。研究层面，继续围绕传统框架多因子模型和AI全流程框架多因子模型进行深化，以及推动组合优化与风控模块持续升级迭代。

报告期间，本基金维持配置上证科创综指多因子选股增强模型。

4.4.2 报告期内基金的业绩表现

本基金份额净值及业绩表现请见"3.1 主要会计数据和财务指标"及"3.2.1 基金份额净值增长率及其与同期业绩比较基准收益率的比较"部分披露。

4.5 管理人对宏观经济、证券市场及行业走势的简要展望

展望2026年，从基本面的维度，作为“十五五”规划开局之年，中央经济工作会议对2026年政策定调仍然积极，预计2026年通胀形势有望出现企稳回升迹象，名义GDP将实现一定幅度的修复，增长的分布预计更加均衡，复苏的广度有望提升，对权益市场投资仍然友好；从估值的维度，考虑到权益市场整体估值已越过历史中位数，预计市场波动将加大。

本基金将继续坚持系统化投资的运作思路，秉持勤勉尽责，力争为投资者获得有竞争力的超额收益。

4.6 管理人内部有关本基金的监察稽核工作情况

本年度，根据《中华人民共和国证券投资基金法》、《公开募集证券投资基金管理人监督管理办法》、《证券公司和证券投资基金管理公司合规管理办法》等有关法规，本基金管理人诚实守信、勤勉尽责，依法履行基金管理人职责，落实风险控制，强化监察稽核职能，确保基金管理业务运作的安全、规范，保护基金投资人的合法权益。本报告期内，本基金管理人为了确保公司业务的规范运作，主要做了以下工作：

（一）持续完善公司内部控制制度和业务流程，推动制度流程的及时更新。

公司持续以提升制度和业务流程的指导性和执行力为强化内部控制的重要抓手，以内部管理制度的全面修订和公司主要业务流程的梳理为工作重点。结合本报告期新法规的实施、新的监管要求和公司业务发展实际，不断推动相关制度流程的建立、健全和完善，贯彻落实新法规及新的监管要求。公司着重关注于公司的核心增值流程，通过对流程的研究、梳理、再造等过程实现管理上风险和回报的平衡。

（二）深化事前事中合规及风险管理，提高合规管理及风险控制有效性。

强化事前事中合规审查，严格审核信息披露文件、基金宣传推介材料等，着力防范各类合规风险。在风险管理方面，夯实事前防范、事中控制和事后监督等各阶段工作，重点加强对信用风险、流动性风险等风险的管理。

（三）全面开展内部监督检查，强化公司内部控制。

公司监察稽核部坚持以法律法规和公司各项制度为依据，按照监管机构的要求对基金运作和公司经营所涉及的各个环节实施了严格的稽核监察。通过对基金投资、销售、运营等部门的内部控制关键点进行定期和不定期检查，促进公司内部控制制度规范、执行有效，风险管理水平不断提升。

（四）强化培训教育，持续提高全员风险合规意识。

公司积极推动各项新法规落实和风险合规教育工作。通过及时、有序和针对性的法律法规、制度规章、风险案例的研讨、培训和交流，提升了员工的风险合规意识，提高了员工内部控制、风险管理的技能和水平，公司内部控制和风险管理基础得到夯实和优化。

4.7 管理人对报告期内基金估值程序等事项的说明

本基金管理人制定了健全、有效的估值政策和程序，经公司管理层批准后实行，并成立了估值委员会，估值委员会成员由营运分管领导、督察长、基金事务部负责人、投委会主席、研究部负责人、投资运营部负责人、监察稽核部负责人及基金经理组成。

公司严格按照新会计准则、证监会相关规定和基金合同关于估值的约定进行估值，保证基金估值的公平、合理，保持估值政策和程序的一贯性。估值委员会的投资研究相关人员按投资品种的不同性质，研究并参考市场普遍认同的做法，建议合理的估值模型，进行测算和认证，认可后交各估值委员会成员从基金会计、风险、合规等方面审批，一致同意后，报公司估值委员会审批。

估值委员会会定期对估值政策和程序进行评价，在发生了影响估值政策和程序的有效性及适用性的情况后，及时召开临时会议进行研究，及时修订估值方法，以保证其持续适用。估值委员会成员均具备相应的专业资格及工作经验。基金经理作为估值委员会成员，对本基金持仓证券的交易情况、信息披露情况保持应有的职业敏感，向估值委员会提供估值参考信息，参与估值政策讨论。本基金管理人参与估值流程各方之间不存在任何重大利益冲突，截止报告期末未有与任何外部估值定价服务机构签约。

4.8 管理人对报告期内基金利润分配情况的说明

无。

4.9 报告期内管理人对本基金持有人数或基金资产净值预警情形的说明

无。

§5 托管人报告

5.1 报告期内本基金托管人遵规守信情况声明

本报告期内，本基金托管人在对博道上证科创板综合指数增强型证券投资基金的托管过程中，严格遵守《中华人民共和国证券投资基金法》、《证券投资基金托管业务管理办法》等相关法律法规的规定和基金合同、托管协议的约定勤勉履行基金托管人职责，不存在任何损害基金份额持有人利益的行为。

5.2 托管人对报告期内本基金投资运作遵规守信、净值计算、利润分配等情况的说明

本报告期内，博道基金管理有限公司在本基金各重要方面的运作符合基金合同、托管协议的约定，本基金托管人未发现本基金在投资运作、基金资产净值计算、基金份额申购赎回价格计算、基金费用开支及利润分配等方面存在任何损害基金份额持有人利益的行为。

5.3 托管人对本年度报告中财务信息等内容的真实、准确和完整发表意见

本基金托管人依法对博道基金管理有限公司编制和披露的博道上证科创板综合指数增强型证券投资基金2025年年度报告中的财务指标、净值表现、利润分配情况、财务会计报告、投资组合报告等内容进行了核查，以上内容真实、准确和完整。

§6 审计报告

6.1 审计报告基本信息

财务报表是否经过审计	是
审计意见类型	标准无保留意见
审计报告编号	容诚审字[2026]200Z0954号

6.2 审计报告的基本内容

审计报告标题	审计报告
审计报告收件人	博道上证科创板综合指数增强型证券投资基金全体基金份额持有人
审计意见	我们审计了博道上证科创板综合指数增强型证券投资基金（以下简称“博道上证科创板综合指数增强基金”）财务报表，包括2025年12月31日

	<p>的资产负债表，2025年4月29日（基金合同生效日）至2025年12月31日止期间的利润表、净资产变动表以及相关财务报表附注。</p> <p>我们认为，后附的财务报表在所有重大方面按照企业会计准则和在财务报表附注中所列示的中国证券监督管理委员会（以下简称“中国证监会”）、中国证券投资基金业协会（以下简称“中国基金业协会”）发布的有关规定及允许的基金行业实务操作编制，公允反映了博道上证科创板综合指数增强基金2025年12月31日的财务状况以及2025年4月29日（基金合同生效日）至2025年12月31日止期间的经营成果和净资产变动情况。</p>
形成审计意见的基础	<p>我们按照中国注册会计师审计准则的规定执行了审计工作。审计报告的“注册会计师对财务报表审计的责任”部分进一步阐述了我们在这些准则下的责任。按照中国注册会计师职业道德守则和中国注册会计师独立性准则，我们独立于博道上证科创板综合指数增强基金，并遵守了独立性准则中适用于公众利益实体财务报表审计的规定，同时履行了职业道德方面的其他责任。我们相信，我们获取的审计证据是充分、适当的，为发表审计意见提供了基础。</p>
强调事项	无
其他事项	无
其他信息	无
管理层和治理层对财务报表的责任	<p>博道上证科创板综合指数增强基金的基金管理人博道基金管理有限公司（以下简称“基金管理人”）管理层负责按照企业会计准则和中国证监会、中国基金业协会发布的有关规定及允许的基金行业实务操作编制财务报表，使其实现公允反映，并设计、执行和维护必要的内部控制，以使财务报表不存在由于舞弊或错误导致的重大错报。</p>

	<p>在编制财务报表时，基金管理人管理层负责评估博道上证科创板综合指数增强基金的持续经营能力，披露与持续经营相关的事项（如适用），并运用持续经营假设，除非基金管理人管理层计划清算博道上证科创板综合指数增强基金、终止运营或别无其他现实的选择。</p> <p>基金管理人治理层负责监督博道上证科创板综合指数增强基金的财务报告过程。</p>
<p>注册会计师对财务报表审计的责任</p>	<p>我们的目标是对财务报表整体是否不存在由于舞弊或错误导致的重大错报获取合理保证，并出具包含审计意见的审计报告。合理保证是高水平的保证，但并不能保证按照审计准则执行的审计在某一重大错报存在时总能发现。错报可能由于舞弊或错误导致，如果合理预期错报单独或汇总起来可能影响财务报表使用者依据财务报表作出的经济决策，则通常认为错报是重大的。</p> <p>在按照审计准则执行审计工作的过程中，我们运用职业判断，并保持职业怀疑。同时，我们也执行以下工作：</p> <p>（1）识别和评估由于舞弊或错误导致的财务报表重大错报风险，设计和实施审计程序以应对这些风险，并获取充分、适当的审计证据，作为发表审计意见的基础。由于舞弊可能涉及串通、伪造、故意遗漏、虚假陈述或凌驾于内部控制之上，未能发现由于舞弊导致的重大错报的风险高于未能发现由于错误导致的重大错报的风险。</p> <p>（2）了解与审计相关的内部控制，以设计恰当的审计程序，但目的并非对内部控制的有效性发表意见。</p> <p>（3）评价基金管理人管理层选用会计政策的恰当性和作出会计估计及相关披露的合理性。</p> <p>（4）对基金管理人管理层使用持续经营假设的恰当性得出结论。同时，根据获取的审计证据，就可能对博道上证科创板综合指数增强基</p>

	<p>金持续经营能力产生重大疑虑的事项或情况是否存在重大不确定性得出结论。如果我们得出结论认为存在重大不确定性，审计准则要求我们在审计报告中提请报表使用者注意财务报表中的相关披露；如果披露不充分，我们应当发表非无保留意见。我们的结论基于截至审计报告日可获得的信息。然而，未来的事项或情况可能导致博道上证科创板综合指数增强基金不能持续经营。</p> <p>（5）评价财务报表的总体列报、结构和内容，并评价财务报表是否公允反映相关交易和事项。我们与基金管理人治理层就计划的审计范围、时间安排和重大审计发现等事项进行沟通，包括沟通我们在审计中识别出的值得关注的内部控制缺陷。</p>	
会计师事务所的名称	容诚会计师事务所（特殊普通合伙）	
注册会计师的姓名	陈迺迤	李隐煜
会计师事务所的地址	北京市西城区阜成门外大街22号1幢10层1001-1至1001-26	
审计报告日期	2026-03-24	

§7 年度财务报表

7.1 资产负债表

会计主体：博道上证科创板综合指数增强型证券投资基金

报告截止日：2025年12月31日

单位：人民币元

资产	附注号	本期末 2025年12月31日
资产：		
货币资金	7.4.7.1	20,890,239.47
结算备付金		115,281.28
存出保证金		-
交易性金融资产	7.4.7.2	497,335,237.57

其中：股票投资		470,573,374.78
基金投资		-
债券投资		26,761,862.79
资产支持证券投资		-
贵金属投资		-
其他投资		-
衍生金融资产	7.4.7.3	-
买入返售金融资产	7.4.7.4	-
应收清算款		-
应收股利		-
应收申购款		1,763,338.87
递延所得税资产		-
其他资产	7.4.7.5	-
资产总计		520,104,097.19
负债和净资产	附注号	本期末 2025年12月31日
负债：		
短期借款		-
交易性金融负债		-
衍生金融负债	7.4.7.3	-
卖出回购金融资产款		6,298,811.56
应付清算款		-
应付赎回款		12,607,653.49
应付管理人报酬		358,083.29
应付托管费		44,760.43
应付销售服务费		156,036.39
应付投资顾问费		-
应交税费		-
应付利润		-
递延所得税负债		-
其他负债	7.4.7.6	130,000.00

负债合计		19,595,345.16
净资产：		
实收基金	7.4.7.7	352,813,619.07
未分配利润	7.4.7.8	147,695,132.96
净资产合计		500,508,752.03
负债和净资产总计		520,104,097.19

注：1、报告截止日2025年12月31日，A类基金份额净值1.4219元，C类基金份额净值1.4181元；基金份额总额352,813,619.07份，其中A类基金份额48,649,938.43份，C类基金份额304,163,680.64份；

2、本财务报表的实际编制期间请见“7.4.4.1 会计年度”。

7.2 利润表

会计主体：博道上证科创板综合指数增强型证券投资基金

本报告期：2025年04月29日（基金合同生效日）至2025年12月31日

单位：人民币元

项目	附注号	本期 2025年04月29日（基金合同 生效日）至2025年12月31 日
一、营业总收入		278,621,062.84
1.利息收入		255,157.22
其中：存款利息收入	7.4.7.9	190,873.48
债券利息收入		-
资产支持证券利息收入		-
买入返售金融资产收入		64,283.74
其他利息收入		-
2.投资收益（损失以“-”填列）		257,661,190.48
其中：股票投资收益	7.4.7.10	252,043,805.80
基金投资收益		-
债券投资收益	7.4.7.11	215,979.47
资产支持证券投资收益	7.4.7.12	-
贵金属投资收益		-

衍生工具收益	7.4.7.13	-
股利收益	7.4.7.14	5,401,405.21
其他投资收益		-
3.公允价值变动收益（损失以“-”号填列）	7.4.7.15	20,478,823.73
4.汇兑收益（损失以“-”号填列）		-
5.其他收入（损失以“-”号填列）	7.4.7.16	225,891.41
减：二、营业总支出		6,465,834.85
1.管理人报酬	7.4.10.2.1	4,011,422.64
2.托管费	7.4.10.2.2	501,427.80
3.销售服务费		1,790,125.09
4.投资顾问费		-
5.利息支出		31,659.27
其中：卖出回购金融资产支出		31,659.27
6.信用减值损失		-
7.税金及附加		0.05
8.其他费用	7.4.7.17	131,200.00
三、利润总额（亏损总额以“-”号填列）		272,155,227.99
减：所得税费用		-
四、净利润（净亏损以“-”号填列）		272,155,227.99
五、其他综合收益的税后净额		-
六、综合收益总额		272,155,227.99

7.3 净资产变动表

会计主体：博道上证科创板综合指数增强型证券投资基金

本报告期：2025年04月29日（基金合同生效日）至2025年12月31日

单位：人民币元

项目	本期		
	2025年04月29日（基金合同生效日）至2025年12月31日		
	实收基金	未分配利润	净资产合计

一、上期期末净资产	-	-	-
二、本期期初净资产	909,111,778.94	-	909,111,778.94
三、本期增减变动额（减少以“-”号填列）	-556,298,159.87	147,695,132.96	-408,603,026.91
（一）、综合收益总额	-	272,155,227.99	272,155,227.99
（二）、本期基金份额交易产生的净资产变动数（净资产减少以“-”号填列）	-556,298,159.87	-124,460,095.03	-680,758,254.90
其中：1.基金申购款	717,452,498.41	219,275,469.78	936,727,968.19
2.基金赎回款	-1,273,750,658.28	-343,735,564.81	-1,617,486,223.09
（三）、本期向基金份额持有人分配利润产生的净资产变动（净资产减少以“-”号填列）	-	-	-
四、本期期末净资产	352,813,619.07	147,695,132.96	500,508,752.03

报表附注为财务报表的组成部分。

本报告7.1至7.4财务报表由下列负责人签署：

莫泰山

张丽

严娅

基金管理人负责人

主管会计工作负责人

会计机构负责人

7.4 报表附注

7.4.1 基金基本情况

博道上证科创板综合指数增强型证券投资基金（以下简称“本基金”）经中国证券监督管理委员会（以下简称“中国证监会”）证监许可[2025]582号《关于准予博道上证科创板综合指数增强型证券投资基金注册的批复》注册，由博道基金管理有限公司依照《中华人民共和国证券投资基金法》和《博道上证科创板综合指数增强型证券投资基金基金合同》负责公开募集。本基金为契约型开放式，存续期限不定，首次设立募集不包括认购资金利息共募集人民币908,836,875.35元，业经容诚会计师事务所（特殊普通合伙）容诚验字[2025]200Z0060号验资报告予以验证。经向中国证监会备案，《博道上证科创板综合指数增强型证券投资基金基金合同》于2025年4月29日正式生效，基金合同生效日的基金份额总额为909,111,778.94份基金份额，其中认购资金利息折合274,903.59份基金份额。本基金的基金管理人为博道基金管理有限公司，基金托管人为广发证券股份有限公司。

根据《博道上证科创板综合指数增强型证券投资基金基金合同》和《博道上证科创板综合指数增强型证券投资基金招募说明书》的有关规定，本基金根据所收取费用的差异，将基金份额分为不同的类别。在投资人认购/申购基金时收取认购/申购费用，并不再从本类别基金财产中计提销售服务费的基金份额，称为A类基金份额；在投资人认购/申购基金时不收取认购/申购费用，而是从本类别基金财产中计提销售服务费的基金份额，称为C类基金份额。相关费率的设置及费率水平在招募说明书或相关公告中列示。本基金两类基金份额分别设置代码，分别计算并公布基金份额净值和基金份额累计净值。

根据《中华人民共和国证券投资基金法》和《博道上证科创板综合指数增强型证券投资基金基金合同》的有关规定，本基金主要投资于标的指数的成份股、备选成份股。为更好地实现投资目标，本基金的投资范围还可包括国内依法发行上市的其他股票（含科创板、创业板及其他经中国证监会核准或注册上市的股票、存托凭证）、债券（包括国债、央行票据、金融债券、企业债券、公司债券、中期票据、短期融资券、超短期融资券、公开发行的次级债券、政府机构债券、地方政府债券、可交换债券、可转换债券（含分离交易可转债的纯债部分）及其他经中国证监会允许投资的债券）、资产支持证券、债券回购、同业存单、银行存款（包括协议存款、定期存款及其他银行存款）、货币市场工具、股指期货以及法律法规或中国证监会允许基金投资的其他金融工具（但须符合中国证监会相关规定）。本基金可以根据有关法律法规的规定参与融资及转融通证券出借业务。如法律法规或监管机构以后允许基金投资其他品种，基金管理人在履行适当程序后，可以将其纳入投资范围。基金的投资组合比例为：本基金股票资产占基金资产的比例不低于90%，投资于标的指数成份股及备选成份股的比例不低于非现金基金资产的80%。每个交易日日终在扣除股指期货合约需缴纳的交易保证金以后，基金保留的现金或投资于到期日在一年以内的政府债券的比例合计不低于基金资产净值的5%，本基金所指的现金不包括结算备付金、存出保证金和应收申购款等。如果法律法规或中国证

监会变更投资品种的投资比例限制，基金管理人在履行适当程序后，可以调整上述投资品种的投资比例。本基金的业绩比较基准为上证科创板综合指数收益率 $\times 95\%$ +同期银行活期存款利率（税后） $\times 5\%$ 。

本财务报表由本基金的基金管理人博道基金管理有限公司于2026年3月24日批准报出。

7.4.2 会计报表的编制基础

本基金的财务报表按照财政部于2006年2月15日及以后期间颁布的《企业会计准则—基本准则》、各项具体会计准则、《资产管理产品相关会计处理规定》及其他相关规定(以下合称“企业会计准则”)、中国证监会颁布的《证券投资基金信息披露XBRL模板第3号<年度报告和中期报告>》、中国证券投资基金业协会(以下简称“中国基金业协会”)颁布的《证券投资基金会计核算业务指引》、本基金合同和在财务报表附注所列示的中国证监会、中国基金业协会发布的有关规定及允许的基金行业实务操作编制。

本财务报表以持续经营为基础编制。

7.4.3 遵循企业会计准则及其他有关规定的声明

本基金2025年04月29日（基金合同生效日）至2025年12月31日止期间的财务报表符合企业会计准则的要求，真实、完整地反映了本基金2025年12月31日的财务状况以及2025年04月29日（基金合同生效日）至2025年12月31日止期间的经营成果和净资产变动情况等有关信息。

7.4.4 重要会计政策和会计估计

7.4.4.1 会计年度

本基金会计年度为公历1月1日起至12月31日止。本期财务报表的实际编制期间为2025年04月29日（基金合同生效日）至2025年12月31日。

7.4.4.2 记账本位币

本基金的记账本位币为人民币。

7.4.4.3 金融资产和金融负债的分类

金融工具，是指形成一方的金融资产并形成其他方的金融负债或权益工具的合同。当本基金成为金融工具合同的一方时，确认相关的金融资产、金融负债或权益工具。

(1) 金融资产

金融资产于初始确认时分类为：以摊余成本计量的金融资产、以公允价值计量且其变动计入其他综合收益的金融资产及以公允价值计量且其变动计入当期损益的金融资

产。金融资产的分类取决于本基金管理金融资产的业务模式和金融资产的合同现金流量特征。本基金现无金融资产分类为以公允价值计量且其变动计入其他综合收益的金融资产。

债务工具

本基金持有的债务工具是指从发行方角度分析符合金融负债定义的工具，分别采用以下两种方式进行计量：

以摊余成本计量：

本基金管理以摊余成本计量的金融资产的业务模式为以收取合同现金流量为目标，且以摊余成本计量的金融资产的合同现金流量特征与基本借贷安排相一致，即在特定日期产生的现金流量，仅为对本金和以未偿付本金金额为基础的利息的支付。本基金持有的以摊余成本计量的金融资产主要为银行存款、买入返售金融资产和其他各类应收款项等。

以公允价值计量且其变动计入当期损益：

本基金将持有的未划分为以摊余成本计量的债务工具，以公允价值计量且其变动计入当期损益。本基金持有的以公允价值计量且其变动计入当期损益的金融资产主要为债券投资和资产支持证券投资，在资产负债表中以交易性金融资产列示。

权益工具

权益工具是指从发行方角度分析符合权益定义的工具。本基金将对其没有控制、共同控制和重大影响的权益工具(主要为股票投资)按照公允价值计量且其变动计入当期损益，在资产负债表中列示为交易性金融资产。

(2) 金融负债

金融负债于初始确认时分类为以摊余成本计量的金融负债和以公允价值计量且其变动计入当期损益的金融负债。本基金目前暂无金融负债分类为以公允价值计量且其变动计入当期损益的金融负债。本基金持有的以摊余成本计量的金融负债包括卖出回购金融资产款和其他各类应付款项等。

(3) 衍生金融工具

本基金将持有的衍生金融工具以公允价值计量且其变动计入当期损益，在资产负债表中列示为衍生金融资产/负债。

7.4.4.4 金融资产和金融负债的初始确认、后续计量和终止确认

金融资产或金融负债在初始确认时以公允价值计量。对于以公允价值计量且其变动计入当期损益的金融资产和金融负债，相关交易费用计入当期损益；对于支付的价款中包含的债券或资产支持证券起息日或上次除息日至购买日止的利息，确认为应计利息，包含在交易性金融资产的账面价值中。对于其他类别的金融资产和金融负债，相关交易费用计入初始确认金额。

对于以公允价值计量且其变动计入当期损益的金融资产，按照公允价值进行后续计量；对于应收款项和其他金融负债采用实际利率法，以摊余成本进行后续计量。

本基金对于以摊余成本计量的金融资产，以预期信用损失为基础确认损失准备。

本基金考虑在资产负债表日无须付出不必要的额外成本和努力即可获得的有关过去事项、当前状况以及对未来经济状况的预测等合理且有依据的信息，以发生违约的风险为权重，计算合同应收的现金流量与预期能收到的现金流量之间差额的现值的概率加权金额，确认预期信用损失。

于每个资产负债表日，本基金对于处于不同阶段的金融工具的预期信用损失分别进行计量。金融工具自初始确认后信用风险未显著增加的，处于第一阶段，本基金按照未来12个月内的预期信用损失计量损失准备；金融工具自初始确认后信用风险已显著增加但尚未发生信用减值的，处于第二阶段，本基金按照该工具整个存续期的预期信用损失计量损失准备；金融工具自初始确认后已经发生信用减值的，处于第三阶段，本基金按照该工具整个存续期的预期信用损失计量损失准备。

对于在资产负债表日具有较低信用风险的金融工具，本基金假设其信用风险自初始确认后并未显著增加，认定为处于第一阶段的金融工具，按照未来12个月内的预期信用损失计量损失准备。

本基金对于处于第一阶段和第二阶段的金融工具，按照其未扣除减值准备的账面余额和实际利率计算利息收入。对于处于第三阶段的金融工具，按照其账面余额减已计提减值准备后的摊余成本和实际利率计算利息收入。

本基金将计提或转回的损失准备计入当期损益。

金融资产满足下列条件之一的，予以终止确认：(1) 收取该金融资产现金流量的合同权利终止；(2) 该金融资产已转移，且本基金将金融资产所有权上几乎所有的风险和报酬转移给转入方；或者(3) 该金融资产已转移，虽然本基金既没有转移也没有保留金融资产所有权上几乎所有的风险和报酬，但是放弃了对该金融资产控制。

金融资产终止确认时，其账面价值与收到的对价的差额，计入当期损益。

当金融负债的现时义务全部或部分已经解除时，终止确认该金融负债或义务已解除的部分。终止确认部分的账面价值与支付的对价之间的差额，计入当期损益。

7.4.4.5 金融资产和金融负债的估值原则

本基金持有的股票投资、债券投资、资产支持证券投资和衍生工具按如下原则确定公允价值并进行估值：

(1) 存在活跃市场的金融工具按其估值日的市场交易价格确定公允价值；估值日无交易且最近交易日后未发生影响公允价值计量的重大事件的，按最近交易日的市场交易价格确定公允价值。有充足证据表明估值日或最近交易日的市场交易价格不能真实反映公允价值的，应对市场交易价格进行调整，确定公允价值。与上述投资品种相同，但具

有不同特征的，应以相同资产或负债的公允价值为基础，并在估值技术中考虑不同特征因素的影响。特征是指对资产出售或使用的限制等，如果该限制是针对资产持有者的，那么在估值技术中不应将该限制作为特征考虑。此外，基金管理人不应考虑因大量持有相关资产或负债所产生的溢价或折价。

(2) 当金融工具不存在活跃市场，采用在当前情况下适用并且有足够可利用数据和其他信息支持的估值技术确定公允价值。采用估值技术时，优先使用可观察输入值，只有在无法取得相关资产或负债可观察输入值或取得不切实可行的情况下，才可以使用不可观察输入值。

(3) 如经济环境发生重大变化或证券发行人发生影响金融工具价格的重大事件，应对估值进行调整并确定公允价值。

7.4.4.6 金融资产和金融负债的抵销

本基金持有的资产和承担的负债基本为金融资产和金融负债。当本基金1) 具有抵销已确认金额的法定权利且该种法定权利现在是可执行的；且2) 交易双方准备按净额结算时，金融资产与金融负债按抵销后的净额在资产负债表中列示。

7.4.4.7 实收基金

实收基金为对外发行基金份额所募集的总金额在扣除损益平准金分摊部分后的余额。由于申购和赎回引起的实收基金变动分别于基金申购确认日及基金赎回确认日认列。上述申购和赎回分别包括基金转换所引起的转入基金的实收基金增加和转出基金的实收基金减少。

7.4.4.8 损益平准金

损益平准金包括已实现平准金和未实现平准金。已实现平准金指在申购或赎回基金份额时，申购或赎回款项中包含的按累计未分配的已实现损益占净资产比例计算的金额。未实现平准金指在申购或赎回基金份额时，申购或赎回款项中包含的按累计未实现损益占净资产比例计算的金额。损益平准金于基金申购确认日或基金赎回确认日认列，并于期末全额转入未分配利润/(累计亏损)。

7.4.4.9 收入/(损失)的确认和计量

股票投资在持有期间应取得的现金股利扣除由上市公司代扣代缴的个人所得税后的净额确认为投资收益。债券投资和资产支持证券投资在持有期间应取得的按票面利率(对于贴现债为按发行价计算的利率)或合同利率计算的利息扣除在适用情况下由债券和资产支持证券发行企业代扣代缴的个人所得税及由基金管理人缴纳的增值税后的净额确认为投资收益。

以公允价值计量且其变动计入当期损益的金融资产在持有期间的公允价值变动扣除按票面利率(对于贴现债为按发行价计算的利率)或合同利率计算的利息及在适用情况下公允价值变动产生的预估增值后的净额确认为公允价值变动损益；于处置时，其处置价格与初始确认金额之间的差额扣除相关交易费用及在适用情况下由基金管理人缴纳的增值后的净额确认为投资收益，其中包括从公允价值变动损益结转的公允价值累计变动额。

应收款项在持有期间确认的利息收入按实际利率法计算，实际利率法与直线法差异较小的则按直线法计算。

7.4.4.10 费用的确认和计量

本基金的管理人报酬、托管费和销售服务费在费用涵盖期间按基金合同约定的费率和计算方法确认。

以摊余成本计量的金融负债在持有期间确认的利息支出按实际利率法计算，实际利率法与直线法差异较小的则按直线法计算。

7.4.4.11 基金的收益分配政策

本基金同一类别的每一基金份额享有同等分配权。本基金收益以现金形式分配，但基金份额持有人可选择现金红利或将现金红利按分红除权日的基金份额净值自动转为基金份额进行再投资。若期末未分配利润中的未实现部分为正数，包括基金经营活动产生的未实现损益以及基金份额交易产生的未实现平准金等，则期末可供分配利润的金额为期末未分配利润中的已实现部分；若期末未分配利润的未实现部分为负数，则期末可供分配利润的金额为期末未分配利润，即已实现部分相抵未实现部分后的余额。

经宣告的拟分配基金收益于分红除权日从净资产转出。

7.4.4.12 分部报告

本基金以内部组织结构、管理要求、内部报告制度为依据确定经营分部，以经营分部为基础确定报告分部并披露分部信息。经营分部是指本基金内同时满足下列条件的组成部分：(1) 该组成部分能够在日常活动中产生收入、发生费用；(2) 本基金的基金管理人能够定期评价该组成部分的经营成果，以决定向其配置资源、评价其业绩；(3) 本基金能够取得该组成部分的财务状况、经营成果和现金流量等有关会计信息。如果两个或多个经营分部具有相似的经济特征，并且满足一定条件的，则合并为一个经营分部。

本基金目前以一个单一的经营分部运作，不需要披露分部信息。

7.4.4.13 其他重要的会计政策和会计估计

根据本基金的估值原则和中国证监会允许的基金行业估值实务操作，本基金确定以下类别股票投资、债券投资和资产支持证券投资的公允价值时采用的估值方法及其关键假设如下：

(1) 对于证券交易所上市的股票和债券，若出现重大事项停牌或交易不活跃(包括涨跌停时的交易不活跃)等情况，本基金根据中国证监会公告[2017]13号《中国证监会关于证券投资基金估值业务的指导意见》，根据具体情况采用《关于发布中基协(AMAC)基金行业股票估值指数的通知》提供的指数收益法、市盈率法、现金流量折现法等估值技术进行估值。

(2) 对于在锁定期内的非公开发行股票、首次公开发行股票时公司股东公开发售股份、通过大宗交易取得的带限售期的股票等流通受限股票，根据中国基金业协会中基协发[2017]6号《关于发布<证券投资基金投资流通受限股票估值指引(试行)>的通知》之附件《证券投资基金投资流通受限股票估值指引(试行)》(以下简称"指引")，按估值日在证券交易所上市交易的同一股票的公允价值扣除中证指数有限公司根据指引所独立提供的该流通受限股票剩余限售期对应的流动性折扣后的价值进行估值。

(3) 对于在证券交易所上市或挂牌转让的固定收益品种(可转换债券除外)及在银行间同业市场交易的固定收益品种，根据中国证监会公告[2017]13号《中国证监会关于证券投资基金估值业务的指导意见》及中国基金业协会中基协字[2022]566号《关于发布<关于固定收益品种的估值处理标准>的通知》之附件《关于固定收益品种的估值处理标准》采用估值技术确定公允价值。本基金持有的证券交易所上市或挂牌转让的固定收益品种(可转换债券除外)，按照中证指数有限公司所独立提供的估值结果确定公允价值。本基金持有的银行间同业市场固定收益品种按照中债金融估值中心有限公司所独立提供的估值结果确定公允价值。

7.4.5 会计政策和会计估计变更以及差错更正的说明

7.4.5.1 会计政策变更的说明

本基金本报告期未发生会计政策变更。

7.4.5.2 会计估计变更的说明

本基金本报告期未发生会计估计变更。

7.4.5.3 差错更正的说明

本基金在本报告期间无须说明的会计差错更正。

7.4.6 税项

根据财政部、国家税务总局财税[2002]128号《关于开放式证券投资基金有关税收问题的通知》、财税[2008]1号《关于企业所得税若干优惠政策的通知》、财税[2012]85号《关于实施上市公司股息红利差别化个人所得税政策有关问题的通知》、财税[2015]101号《关于上市公司股息红利差别化个人所得税政策有关问题的通知》、财税[2016]36号《关于全面推开营业税改征增值税试点的通知》、财税[2016]46号《关于进一步明确全面推开营改增试点金融业有关政策的通知》、财税[2016]70号《关于金融机构同业往来等增值税政策的补充通知》、财税[2016]140号《关于明确金融 房地产开发 教育辅助服务等增值税政策的通知》、财税[2017]2号《关于资管产品增值税政策有关问题的补充通知》、财税[2017]56号《关于资管产品增值税有关问题的通知》、财税[2017]90号《关于租入固定资产进项税额抵扣等增值税政策的通知》、财政部、国家税务总局公告2025年第4号《关于国债等债券利息收入增值税政策的公告》及其他相关财税法规和实务操作，主要税项列示如下：

(1) 资管产品运营过程中发生的增值税应税行为，以资管产品管理人为增值税纳税人。资管产品管理人运营资管产品过程中发生的增值税应税行为，暂适用简易计税方法，按照3%的征收率缴纳增值税。

对证券投资基金管理人运用基金买卖股票、债券的转让收入免征增值税，对除持有金融债券外的金融同业往来利息收入亦免征增值税。资管产品管理人运营资管产品提供的贷款服务，以产生的利息及利息性质的收入为销售额。自2025年8月8日起，对在该日期之后(含当日)新发行的国债、地方政府债券、金融债券的利息收入，恢复征收增值税。对在该日期之前已发行的国债、地方政府债券、金融债券(包含在2025年8月8日之后续发行的部分)的利息收入，免征增值税直至债券到期。

(2) 对基金从证券市场中取得的收入，包括买卖股票、债券的差价收入，股票的股息、红利收入，债券的利息收入及其他收入，暂不征收企业所得税。

(3) 对基金取得的企业债券利息收入，应由发行债券的企业在向基金支付利息时代扣代缴20%的个人所得税。对基金从上市公司取得的股息红利所得，持股期限在1个月以内(含1个月)的，其股息红利所得全额计入应纳税所得额；持股期限在1个月以上至1年(含1年)的，暂减按50%计入应纳税所得额；持股期限超过1年的，暂免征收个人所得税。对基金持有的上市公司限售股，解禁后取得的股息、红利收入，按照上述规定计算纳税，持股时间自解禁日起计算；解禁前取得的股息、红利收入继续暂减按50%计入应纳税所得额。上述所得统一适用20%的税率计征个人所得税。

(4) 基金卖出股票按0.1%的税率缴纳股票交易印花税，买入股票不征收股票交易印花税。根据财政部、国家税务总局公告2023年第39号《关于减半征收证券交易印花税的公告》，自2023年8月28日起，证券交易印花税实施减半征收。

(5) 本基金的城市维护建设税、教育费附加和地方教育附加等税费按照实际缴纳增值税额的适用比例计算缴纳。

7.4.7 重要财务报表项目的说明

7.4.7.1 货币资金

单位：人民币元

项目	本期末	
	2025年12月31日	
活期存款	628,408.97	
等于：本金	628,113.71	
加：应计利息	295.26	
减：坏账准备	-	
定期存款	-	
等于：本金	-	
加：应计利息	-	
减：坏账准备	-	
其中：存款期限1个月以内	-	
存款期限1-3个月	-	
存款期限3个月以上	-	
其他存款	20,261,830.50	
等于：本金	20,261,316.40	
加：应计利息	514.10	
减：坏账准备	-	
合计	20,890,239.47	

注：其他存款为存放在证券经纪商基金专用证券账户的证券交易结算资金。

7.4.7.2 交易性金融资产

单位：人民币元

项目	本期末			
	2025年12月31日			
	成本	应计利息	公允价值	公允价值变动
股票	450,098,753.69	-	470,573,374.78	20,474,621.09
贵金属投资-金交所黄金合约	-	-	-	-

债券	交易所市场	26,503,607.36	254,052.79	26,761,862.79	4,202.64
	银行间市场	-	-	-	-
	合计	26,503,607.36	254,052.79	26,761,862.79	4,202.64
资产支持证券		-	-	-	-
基金		-	-	-	-
其他		-	-	-	-
合计		476,602,361.05	254,052.79	497,335,237.57	20,478,823.73

注：股票投资的成本、公允价值及公允价值变动均包含中国存托凭证(如有)的成本、公允价值及公允价值变动。

7.4.7.3 衍生金融资产/负债

无。

7.4.7.4 买入返售金融资产

7.4.7.4.1 各项买入返售金融资产期末余额

无。

7.4.7.4.2 期末买断式逆回购交易中取得的债券

无。

7.4.7.5 其他资产

无。

7.4.7.6 其他负债

单位：人民币元

项目	本期末 2025年12月31日
应付券商交易单元保证金	-
应付赎回费	-
应付交易费用	-
其中：交易所市场	-
银行间市场	-
应付利息	-

预提费用-审计费	40,000.00
预提费用-信息披露费	90,000.00
合计	130,000.00

7.4.7.7 实收基金

7.4.7.7.1 博道上证科创板综合指数增强A

金额单位：人民币元

项目 (博道上证科创板综合指数增强A)	本期 2025年04月29日（基金合同生效日）至2025年12月31日	
	基金份额（份）	账面金额
基金合同生效日	92,548,029.59	92,548,029.59
本期申购	64,066,180.78	64,066,180.78
本期赎回（以“-”号填列）	-107,964,271.94	-107,964,271.94
本期末	48,649,938.43	48,649,938.43

7.4.7.7.2 博道上证科创板综合指数增强C

金额单位：人民币元

项目 (博道上证科创板综合指数增强C)	本期 2025年04月29日（基金合同生效日）至2025年12月31日	
	基金份额（份）	账面金额
基金合同生效日	816,563,749.35	816,563,749.35
本期申购	653,386,317.63	653,386,317.63
本期赎回（以“-”号填列）	-1,165,786,386.34	-1,165,786,386.34
本期末	304,163,680.64	304,163,680.64

注：

- 1、如果本报告期间发生转换入、红利再投业务，则总申购份额中包含该业务；
- 2、如果本报告期间发生转换出业务，则总赎回份额中包含该业务；
- 3、本基金自2025年4月1日至2025年4月25日止期间公开发售，共募集有效净认购资金人民币908,836,875.35元，折合为908,836,875.35份基金份额（其中A类基金份额92,524,559.19份，C类基金份额816,312,316.16份）。根据《博道上证科创板综合指数增

强型证券投资基金招募说明书》的规定，本基金设立募集期内认购资金产生的利息收入人民币274,903.59元，折合为274,903.59份基金份额（其中A类基金份额23,470.40份，C类基金份额251,433.19份），划入基金份额持有人账户；

4、根据《博道上证科创板综合指数增强型证券投资基金基金合同》、《博道上证科创板综合指数增强型证券投资基金招募说明书》、《博道基金管理有限公司关于博道上证科创板综合指数增强型证券投资基金开放日常申购、赎回、转换、定期定额投资业务的公告》的相关规定，本基金于2025年4月29日(基金合同生效日)至2025年7月24日止期间暂不向投资人开放基金交易。申购业务、赎回业务、转换业务和定期定额投资业务自2025年7月25日起开始办理。

7.4.7.8 未分配利润

7.4.7.8.1 博道上证科创板综合指数增强A

单位：人民币元

项目 (博道上证科创板综合 指数增强A)	已实现部分	未实现部分	未分配利润合计
上年度末	-	-	-
基金合同生效日	-	-	-
本期利润	26,508,849.61	1,253,483.58	27,762,333.19
本期基金份额交易产生的变动数	-5,716,570.70	-1,518,943.09	-7,235,513.79
其中：基金申购款	15,242,383.56	4,060,942.57	19,303,326.13
基金赎回款	-20,958,954.26	-5,579,885.66	-26,538,839.92
本期已分配利润	-	-	-
本期末	20,792,278.91	-265,459.51	20,526,819.40

7.4.7.8.2 博道上证科创板综合指数增强C

单位：人民币元

项目 (博道上证科创板综合 指数增强C)	已实现部分	未实现部分	未分配利润合计
上年度末	-	-	-
基金合同生效日	-	-	-

本期利润	225,167,554.65	19,225,340.15	244,392,894.80
本期基金份额交易产生的变动数	-96,358,985.76	-20,865,595.48	-117,224,581.24
其中：基金申购款	165,305,450.30	34,666,693.35	199,972,143.65
基金赎回款	-261,664,436.06	-55,532,288.83	-317,196,724.89
本期已分配利润	-	-	-
本期末	128,808,568.89	-1,640,255.33	127,168,313.56

7.4.7.9 存款利息收入

单位：人民币元

项目	本期 2025年04月29日（基金合同生效日）至2025年12月31日
活期存款利息收入	45,528.95
定期存款利息收入	-
其他存款利息收入	40,073.25
结算备付金利息收入	105,271.28
其他	-
合计	190,873.48

7.4.7.10 股票投资收益

单位：人民币元

项目	本期 2025年04月29日（基金合同生效日）至2025年12月31日
卖出股票成交总额	5,021,934,006.80
减：卖出股票成本总额	4,764,721,062.65
减：交易费用	5,169,138.35
买卖股票差价收入	252,043,805.80

7.4.7.11 债券投资收益

7.4.7.11.1 债券投资收益项目构成

单位：人民币元

项目	本期
	2025年04月29日（基金合同生效日）至2025年12月31日
债券投资收益——利息收入	178,435.97
债券投资收益——买卖债券（债转股及债券到期兑付）差价收入	37,543.50
债券投资收益——赎回差价收入	-
债券投资收益——申购差价收入	-
合计	215,979.47

7.4.7.11.2 债券投资收益——买卖债券差价收入

单位：人民币元

项目	本期
	2025年04月29日（基金合同生效日）至2025年12月31日
卖出债券（债转股及债券到期兑付）成交总额	14,458,836.57
减：卖出债券（债转股及债券到期兑付）成本总额	14,323,657.11
减：应计利息总额	97,574.48
减：交易费用	61.48
买卖债券差价收入	37,543.50

7.4.7.12 资产支持证券投资收益

无。

7.4.7.13 衍生工具收益

无。

7.4.7.14 股利收益

单位：人民币元

项目	本期
	2025年04月29日（基金合同生效日）至2025年12月31日
股票投资产生的股利收益	5,401,405.21
基金投资产生的股利收益	-
合计	5,401,405.21

7.4.7.15 公允价值变动收益

单位：人民币元

项目名称	本期
	2025年04月29日（基金合同生效日）至2025年12月31日
1.交易性金融资产	20,478,823.73
——股票投资	20,474,621.09
——债券投资	4,202.64
——资产支持证券投资	-
——贵金属投资	-
——其他	-
2.衍生工具	-
——权证投资	-
3.其他	-
减：应税金融商品公允价值变动产生的预估增值税	-
合计	20,478,823.73

7.4.7.16 其他收入

单位：人民币元

项目	本期
	2025年04月29日（基金合同生效日）至2025年12月31日

	日
基金赎回费收入	225,814.16
转换费收入	77.25
合计	225,891.41

注：

- 1、本基金的赎回费率按持有期间递减，不低于赎回费总额的25%归入基金资产；
- 2、本基金的转换费由申购补差费和转出基金的赎回费两部分构成，其中不低于转出基金的赎回费的25%归入转出基金的基金资产。

具体以本基金最新的招募说明书为准。

7.4.7.17 其他费用

单位：人民币元

项目	本期 2025年04月29日（基金合同生效日）至2025年12月31日
审计费用	40,000.00
信息披露费	90,000.00
开户费	1,200.00
合计	131,200.00

7.4.8 或有事项、资产负债表日后事项的说明

7.4.8.1 或有事项

无。

7.4.8.2 资产负债表日后事项

无。

7.4.9 关联方关系

关联方名称	与本基金的关系
博道基金管理有限公司	基金管理人、基金销售机构、注册登记机构
广发证券股份有限公司	基金托管人、基金销售机构
上海博道投资管理有限公司	基金管理人的股东
上海博道如思投资合伙企业(有限合伙)	基金管理人的股东

上海博道如见投资合伙企业(有限合伙)	基金管理人的股东
上海博道如舍投资合伙企业(有限合伙)	基金管理人的股东
上海博道如知投资合伙企业(有限合伙)	基金管理人的股东
上海博道相形投资合伙企业(有限合伙)	基金管理人的股东
莫泰山	基金管理人的股东

注：1、下述关联交易均在正常业务范围内按一般商业条款订立；
2、根据博道基金管理有限公司(以下简称"博道基金")股东会决议，经中国证监会《关于核准博道基金管理有限公司变更持股5%以上股东的批复》（证监许可〔2025〕473号）批准，史伟将持有的占比3%博道基金股权转让于杨梦。博道基金于2025年5月13日完成了工商变更登记手续。

7.4.10 本报告期及上年度可比期间的关联方交易

7.4.10.1 通过关联方交易单元进行的交易

7.4.10.1.1 股票交易

金额单位：人民币元

关联方名称	本期 2025年04月29日（基金合同生效日）至2025年12月31日	
	成交金额	占当期股票成交总额的比例
广发证券股份有限公司	4,080,961,105.74	39.94%

7.4.10.1.2 权证交易

无。

7.4.10.1.3 债券交易

金额单位：人民币元

关联方名称	本期 2025年04月29日（基金合同生效日）至2025年12月31日	
	成交金额	占当期债券成交总额的比例
广发证券股份有限公司	54,916,212.55	99.73%

7.4.10.1.4 债券回购交易

金额单位：人民币元

关联方名称	本期 2025年04月29日（基金合同生效日）至2025年12月31日	
	成交金额	占当期债券回购成交总额的比例
广发证券股份有限公司	736,230,000.00	47.59%

7.4.10.1.5 应支付关联方的佣金

金额单位：人民币元

关联方名称	本期 2025年04月29日（基金合同生效日）至2025年12月31日			
	当期佣金	占当期佣金总量的比例	期末应付佣金余额	占期末应付佣金总额的比例
广发证券股份有限公司	800,267.63	39.96%	-	-

注：基金托管人受托作为本基金的证券经纪商，为本基金证券交易提供支持服务。上述佣金参考市场价格经本基金的基金管理人与对方协商确定。

7.4.10.2 关联方报酬

7.4.10.2.1 基金管理费

单位：人民币元

项目	本期 2025年04月29日（基金合同生效日）至2025年12月31日
当期发生的基金应支付的管理费	4,011,422.64
其中：应支付销售机构的客户维护费	1,780,109.02
应支付基金管理人的净管理费	2,231,313.62

注：支付基金管理人的管理人报酬按前一日基金资产净值0.80%的年费率计提，逐日累计至每月月底，按月支付。其计算公式为：日管理人报酬=前一日基金资产净值×该日适用费率/当年天数。

7.4.10.2.2 基金托管费

单位：人民币元

项目	本期
	2025年04月29日（基金合同生效日）至2025年12月31日
当期发生的基金应支付的托管费	501,427.80

注：支付基金托管人的托管费按前一日基金资产净值0.10%的年费率计提，逐日累计至每月月底，按月支付。其计算公式为：日托管费=前一日基金资产净值×该日适用费率/当年天数。

7.4.10.2.3 销售服务费

单位：人民币元

获得销售服务费的各关联方名称	本期		
	2025年04月29日（基金合同生效日）至2025年12月31日		
	当期发生的基金应支付的销售服务费		
	博道上证科创板综合指数增强A	博道上证科创板综合指数增强C	合计
博道基金管理有限公司	-	18,701.60	18,701.60
广发证券股份有限公司	-	383,249.59	383,249.59
合计	-	401,951.19	401,951.19

注：支付基金销售机构的基金销售服务费按前一日C类基金份额对应的基金资产净值0.40%的年费率计提，逐日累计至每月月末，按月支付给基金管理人，再由基金管理人计算并支付给各基金销售机构。其计算公式为：日基金销售服务费=前一日C类基金份额对应的基金资产净值×该日适用费率/当年天数。

7.4.10.3 与关联方进行银行间同业市场的债券(含回购)交易

无。

7.4.10.4 各关联方投资本基金的情况**7.4.10.4.1 报告期内基金管理人运用固有资金投资本基金的情况**

博道上证科创板综合指数增强A

份额单位：份

项目	本期 2025年04月29日（基金合同生效日）至2 025年12月31日
基金合同生效日（2025年04月29日）持有的基金份额	-
报告期初持有的基金份额	-
报告期间申购/买入总份额	2,893,826.91
报告期间因拆分变动份额	-
减：报告期间赎回/卖出总份额	-
报告期末持有的基金份额	2,893,826.91
报告期末持有的基金份额占基金总份额比例	5.95%

博道上证科创板综合指数增强C

份额单位：份

项目	本期 2025年04月29日（基金合同生效日）至2 025年12月31日
基金合同生效日（2025年04月29日）持有的基金份额	-
报告期初持有的基金份额	-
报告期间申购/买入总份额	725,110.58
报告期间因拆分变动份额	-
减：报告期间赎回/卖出总份额	-
报告期末持有的基金份额	725,110.58
报告期末持有的基金份额占基金总份额比例	0.24%

例	
---	--

注：

- 1、如果本报告期间发生转换入、红利再投业务，则总申购份额中包含该业务；
- 2、如果本报告期间发生转换出业务，则总赎回份额中包含该业务；
- 3、如果本报告期间发生认购、申购、转换入、红利再投、赎回、转换出等业务，本基金管理人投资本基金适用的认(申)购/赎回费率按照本基金招募说明书的规定执行。

7.4.10.4.2 报告期末除基金管理人之外的其他关联方投资本基金的情况

本公司高级管理人员、基金投资和研究部门负责人持有本基金份额总量的数量区间为50~100万份。

7.4.10.5 由关联方保管的银行存款余额及当期产生的利息收入

单位：人民币元

关联方名称	本期 2025年04月29日（基金合同生效日）至2025年12月31日	
	期末余额	当期利息收入
广发证券股份有限公司	3,083,079.59	8,432.26

注：基金托管人受托作为本基金的证券经纪商。上述款项为本基金存放于基金托管人基金专用证券账户中的证券交易结算资金，按协议约定利率计息。

7.4.10.6 本基金在承销期内参与关联方承销证券的情况

金额单位：人民币元

关联方名称	证券代码	证券名称	发行方式	本期 2025年04月29日（基金合同生效日）至2025年12月31日 基金在承销期内买入	
				数量（单位：张/股）	总金额
广发证券股份有限公司	688795	摩尔线程	网下发行	1,031	117,822.68
广发证券	688805	健信超导	网下发行	2,643	49,106.94

股份有限 公司					
------------	--	--	--	--	--

7.4.10.7 其他关联交易事项的说明

无。

7.4.11 利润分配情况

无。

7.4.12 期末（2025年12月31日）本基金持有的流通受限证券

7.4.12.1 因认购新发/增发证券而于期末持有的流通受限证券

金额单位：人民币元

7.4.12.1.1 受限证券类别：股票										
证券代码	证券名称	成功认购日	受限期	流通受限类型	认购价格	期末估值单价	数量（单位：股）	期末成本总额	期末估值总额	备注
688521	芯原股份	2025-08-29	1-6个月（含）	询价转让限售	105.21	129.12	47,000	4,940.00	6,068.64	-
688110	东芯股份	2025-10-17	1-6个月（含）	询价转让限售	82.50	117.95	31,000	2,550.00	3,656.45	-
688223	晶科能源	2025-09-19	1-6个月（含）	询价转让限售	4.90	5.41	600,000	2,940.00	3,246.00	-
688728	格科微	2025-09-05	1-6个月（含）	询价转让限售	15.00	14.63	210,000	3,150.00	3,072.30	-
688297	中无人机	2025-11-28	1-6个月（含）	询价转让限售	41.99	45.26	30,000	1,259.70	1,357.80	-
688006	杭可科技	2025-09-22	1-6个月（含）	询价转让限售	28.61	28.03	40,000	1,144.40	1,120.00	-

688802	沐曦股份	2025-12-09	6个月以上	科创板打新限售	104.66	399.40	1,598	167,246.68	638,241.20	-
600930	华电新能	2025-07-09	6个月以上	主板打新限售	3.18	6.24	94,549	300,665.82	589,985.76	-
688795	摩尔线程	2025-11-26	6个月以上	科创板打新限售	114.28	416.18	464	53,025.92	193,107.52	-
688783	西安奕材	2025-10-20	6个月以上	科创板打新限售	8.62	18.36	10,080	86,889.60	185,068.80	-
688765	禾元生物	2025-10-16	6个月以上	科创板打新限售	29.06	52.62	2,738	79,566.28	144,073.56	-
301656	联合动力	2025-09-17	6个月以上	创业板打新限售	12.48	25.46	4,335	54,100.80	110,369.10	-
688759	必贝特	2025-10-21	6个月以上	科创板打新限售	17.78	25.11	2,789	49,588.42	70,031.79	-
688790	昂瑞微	2025-12-09	6个月以上	科创板打新限售	83.06	117.19	380	31,562.80	44,532.20	-
688809	强一股份	2025-12-23	6个月以上	科创板打	85.09	203.31	167	14,210.03	33,952.77	-

				新限售						
001386	马可波罗	2025-10-15	6个月以上	主板打新限售	13.75	18.53	1,626	22,357.50	30,129.78	-
688727	恒坤新材	2025-11-11	6个月以上	科创板打新限售	14.99	34.87	563	8,439.37	19,631.81	-
688796	百奥赛图	2025-12-02	6个月以上	科创板打新限售	26.68	42.25	423	11,285.64	17,871.75	-
688807	优迅股份	2025-12-10	6个月以上	科创板打新限售	51.66	135.56	131	6,767.46	17,758.36	-
301632	广东建科	2025-08-05	6个月以上	创业板打新限售	6.56	23.68	656	4,303.36	15,534.08	-
301563	云汉芯城	2025-09-23	6个月以上	创业板打新限售	27.00	133.69	110	2,970.00	14,705.90	-
301491	汉桑科技	2025-07-29	6个月以上	创业板打新限售	28.91	55.11	245	7,082.95	13,501.95	-
301584	建发致新	2025-09-18	6个月以上	创业板打新限售	7.05	26.82	447	3,151.35	11,988.54	-

301609	山大电力	2025-07-16	6个月以上	创业板打新限售	14.66	40.99	277	4,060.82	11,354.23	-
001221	悍高集团	2025-07-23	6个月以上	主板打新限售	15.43	56.94	160	2,468.80	9,110.40	-
688805	健信超导	2025-12-17	6个月以上	科创板打新限售	18.58	32.37	265	4,923.70	8,578.05	-
603418	友升股份	2025-09-16	6个月以上	主板打新限售	46.36	59.06	139	6,444.04	8,209.34	-
603175	超颖电子	2025-10-17	6个月以上	主板打新限售	17.08	48.56	169	2,886.52	8,206.64	-
603092	德力佳	2025-10-30	6个月以上	主板打新限售	46.68	55.66	146	6,815.28	8,126.36	-
001285	瑞立科密	2025-09-23	6个月以上	主板打新限售	42.28	56.08	137	5,792.36	7,682.96	-
301668	昊创瑞通	2025-09-15	6个月以上	创业板打新限售	21.00	44.80	165	3,465.00	7,392.00	-
601026	道生天合	2025-10-09	6个月以上	主板打新限售	5.98	14.28	451	2,696.98	6,440.28	-
301575	艾芬达	2025-09-03	6个月以上	创业板打新限售	27.69	49.55	126	3,488.94	6,243.30	-

				售						
603406	天富龙	2025-07-30	6个月以上	主板打新限售	23.60	40.16	153	3,610.80	6,144.48	-
603262	技源集团	2025-07-16	6个月以上	主板打新限售	10.88	28.10	155	1,686.40	4,355.50	-
603248	锡华科技	2025-12-16	6个月以上	主板打新限售	10.10	16.30	260	2,626.00	4,238.00	-
603370	华新精科	2025-08-27	6个月以上	主板打新限售	18.60	46.35	82	1,525.20	3,800.70	-
603376	大明电子	2025-10-28	6个月以上	主板打新限售	12.55	26.21	111	1,393.05	2,909.31	-
603334	丰倍生物	2025-10-29	6个月以上	主板打新限售	24.49	32.82	88	2,155.12	2,888.16	-

7.4.12.2 期末持有的暂时停牌等流通受限股票

金额单位：人民币元

股票代码	股票名称	停牌日期	停牌原因	期末估值单价	复牌日期	复牌开盘单价	数量(股)	期末成本总额	期末估值总额	备注
688012	中微公司	2025-12-19	重大事项	272.72	2026-01-05	278.00	24,327	5,670,188.13	6,634,459.44	-

7.4.12.3 期末债券正回购交易中作为抵押的债券

7.4.12.3.1 银行间市场债券正回购

无。

7.4.12.3.2 交易所市场债券正回购

截至本报告期末2025年12月31日止，本基金从事证券交易所债券正回购交易形成的卖出回购证券款余额6,298,811.56元，截至2026年1月5日到期。该类交易要求本基金转入质押库的债券，按证券交易所规定的比例折算为标准券后，不低于债券回购交易的余额。

7.4.13 金融工具风险及管理

7.4.13.1 风险管理政策和组织架构

本基金在日常经营活动中涉及的风险主要包括信用风险、流动性风险及市场风险。本基金管理人制定了政策和程序来识别及分析这些风险，并设定适当的风险限额及内部控制流程，通过可靠的管理及信息系统持续监控上述各类风险。

本基金管理人建立了以风险控制委员会为核心的，由督察长、风险管理委员会、监察稽核部、相关职能部门和业务部门构成的风险管理架构体系，并明确了相应风险管理职能。

7.4.13.2 信用风险

信用风险是指基金在交易过程中因交易对手未履行合约责任，或者基金所投资证券之发行人出现违约、拒绝支付到期本息等情况，导致基金资产损失和收益变化的风险。

本基金的基金管理人在交易前对交易对手的资信状况进行了充分的评估。本基金的活期银行存款存放在本基金的托管人广发证券开立于交通银行股份有限公司的托管账户，其他存款存放于广发证券和财通证券股份有限公司，因而与银行存款相关的信用风险不重大。本基金在交易所进行的交易均以中国证券登记结算有限责任公司为交易对手完成证券交收和款项清算，违约可能性很小；在银行间同业市场进行交易前均对交易对手进行信用评估并对证券交割方式进行限制以控制相应的信用风险。

本基金的基金管理人建立了信用风险管理流程，通过对投资品种信用等级评估来控制证券发行人的信用风险，且通过分散化投资以分散信用风险。

于2025年12月31日，本基金未持有除国债、央行票据和政策性金融债以外的债券。

7.4.13.3 流动性风险

流动性风险是指基金在履行与金融负债有关的义务时遇到资金短缺的风险。本基金的流动性风险一方面来自于基金份额持有人可随时要求赎回其持有的基金份额，另一方面来自于投资品种所处的交易市场不活跃而带来的变现困难或因投资集中而无法在市场上出现剧烈波动的情况下以合理的价格变现。

针对兑付赎回资金的流动性风险，本基金的基金管理人每日对本基金的申购赎回情况进行严密监控并预测流动性需求，保持基金投资组合中的可用现金头寸与之相匹配。本基金的基金管理人在基金合同中设计了巨额赎回条款，约定在非常情况下赎回申请的处理方式，控制因开放申购赎回模式带来的流动性风险，有效保障基金持有人利益。

于2025年12月31日，除卖出回购金融资产款余额中有6,298,811.56元将在一个月以内到期且计息(该利息金额不重大)外，本基金所承担的其他金融负债的合约约定到期日均为一个月以内且不计息，可赎回基金份额净值(净资产)无固定到期日且不计息，因此账面余额约为未折现的合约到期现金流量。

7.4.13.3.1 报告期内本基金组合资产的流动性风险分析

本基金的基金管理人在基金运作过程中严格按照《公开募集证券投资基金运作管理办法》及《公开募集开放式证券投资基金流动性风险管理规定》等法规的要求对本基金组合资产的流动性风险进行管理，通过独立的风险管理部门对本基金的组合持仓集中度指标、流通受限制的投资品种比例以及组合在短时间内变现能力的综合指标等流动性指标进行持续的监测和分析。

本基金投资于一家公司发行的证券市值不超过基金资产净值的10%，且本基金与由本基金的基金管理人管理的其他基金共同持有一家上市公司发行的证券不得超过该证券的10%。本基金与由本基金的基金管理人管理的其他开放式基金共同持有一家上市公司发行的可流通股票不得超过该上市公司可流通股票的15%，本基金与由本基金的基金管理人管理的全部投资组合持有一家上市公司发行的可流通股票，不得超过该上市公司可流通股票的30%(完全按照有关指数构成比例进行证券投资的开放式基金及中国证监会认定的特殊投资组合不受上述比例限制)。

本基金所持部分证券在证券交易所上市，其余亦可在银行间同业市场交易，部分基金资产流通暂时受限制不能自由转让的情况参见附注7.4.12。此外，本基金可通过卖出回购金融资产方式借入短期资金应对流动性需求，其上限一般不超过基金持有的债券投资的公允价值。本基金主动投资于流动性受限资产的市值合计不得超过基金资产净值的15%。于2025年12月31日，本基金持有的流动性受限资产的估值占基金资产净值的比例为5.48%。

本基金的基金管理人每日对基金组合资产中7个工作日可变现资产的可变现价值进行审慎评估与测算，确保每日确认的净赎回申请不得超过7个工作日可变现资产的可变现价值。于2025年12月31日，本基金组合资产中7个工作日可变现资产的账面价值为480,082,571.80元，超过经确认的当日净赎回金额。

同时，本基金的基金管理人通过合理分散逆回购交易的到期日与交易对手的集中度；按照穿透原则对交易对手的财务状况、偿付能力及杠杆水平等进行必要的尽职调查与严格的准入管理，以及对不同的交易对手实施交易额度管理并进行动态调整等措施严

格管理本基金从事逆回购交易的流动性风险和交易对手风险。此外，本基金的基金管理人建立了逆回购交易质押品管理制度：根据质押品的资质确定质押率水平；持续监测质押品的风险状况与价值变动以确保质押品按公允价值计算足额；并在与私募类证券资管产品及中国证监会认定的其他主体为交易对手开展逆回购交易时，可接受质押品的资质要求与基金合同约定的投资范围保持一致。

7.4.13.4 市场风险

市场风险是指基金所持金融工具的公允价值或未来现金流量因所处市场各类价格因素的变动而发生波动的风险，包括利率风险、外汇风险和其他价格风险。

7.4.13.4.1 利率风险

利率风险是指金融工具的公允价值或未来现金流量受市场利率变动而发生波动的风险。利率敏感性金融工具均面临由于市场利率上升而导致公允价值下降的风险，其中浮动利率类金融工具还面临每个付息期间结束根据市场利率重新定价时对于未来现金流影响的风险。

本基金的基金管理人定期对本基金面临的利率敏感性缺口进行监控，并通过调整投资组合的久期等方法对上述利率风险进行管理。

本基金持有及承担的大部分金融资产和金融负债不计息，因此本基金的收入及经营活动的现金流量在很大程度上独立于市场利率变化。本基金持有的利率敏感性资产主要为银行存款、结算备付金和债券投资等。

7.4.13.4.1.1 利率风险敞口

单位：人民币元

本期末 2025年 12月31 日	1个月以内	1-3个月	3个月-1年	1-5年	5年以上	不计息	合计
资产							
货币资金	20,890,239.47	-	-	-	-	-	20,890,239.47
结算备付金	115,281.28	-	-	-	-	-	115,281.28
交易性金融资产	-	-	26,761,862.79	-	-	470,573,374.78	497,335,237.57
应收申购款	-	-	-	-	-	1,763,338.87	1,763,338.87

资产总计	21,005,520.75	-	26,761,862.79	-	-	472,336,713.65	520,104,097.19
负债							
卖出回购金融资产款	6,298,811.56	-	-	-	-	-	6,298,811.56
应付赎回款	-	-	-	-	-	12,607,653.49	12,607,653.49
应付管理人报酬	-	-	-	-	-	358,083.29	358,083.29
应付托管费	-	-	-	-	-	44,760.43	44,760.43
应付销售服务费	-	-	-	-	-	156,036.39	156,036.39
其他负债	-	-	-	-	-	130,000.00	130,000.00
负债总计	6,298,811.56	-	-	-	-	13,296,533.60	19,595,345.16
利率敏感度缺口	14,706,709.19	-	26,761,862.79	-	-	459,040,180.05	500,508,752.03

注：表中所示为本基金资产及负债的账面价值，并按照合约规定的利率重新定价日或到期日孰早者予以分类。

7.4.13.4.1.2 利率风险的敏感性分析

于2025年12月31日，本基金持有的交易性债券投资公允价值占基金净资产的比例为5.35%，因此市场利率的变动对于本基金净资产无重大影响。

7.4.13.4.2 外汇风险

外汇风险是指金融工具的公允价值或未来现金流量因外汇汇率变动而发生波动的风险。本基金的所有资产及负债以人民币计价，因此无重大外汇风险。

7.4.13.4.3 其他价格风险

其他价格风险是指基金所持金融工具的公允价值或未来现金流量因除市场利率和外汇汇率以外的市场价格因素变动而发生波动的风险。本基金主要投资于证券交易所上市或银行间同业市场交易的股票和债券，所面临的其他价格风险来源于单个证券发行主体自身经营情况或特殊事项的影响，也可能来源于证券市场整体波动的影响。

本基金通过指数化分散投资降低其他价格风险。本基金主要投资于股票，股票资产在基金资产的比例不低于90%，投资于标的指数成份股及备选成份股的比例不低于非现金基金资产的80%。每个交易日日终在扣除股指期货合约需缴纳的保证金以后，现金或到期日在一年以内的政府债券比例不低于基金资产净值的5%，其中，现金不包括结算备付金、存出保证金、应收申购款等。此外，本基金的基金管理人每日对本基金所持有的证券价格实施监控，定期运用多种定量方法对基金进行风险度量，来测试本基金面临的潜在价格风险，及时可靠地对风险进行跟踪和控制。

7.4.13.4.3.1 其他价格风险敞口

金额单位：人民币元

项目	本期末 2025年12月31日	
	公允价值	占基金资产净值比例(%)
交易性金融资产—股票投资	470,573,374.78	94.02
交易性金融资产—基金投资	-	-
交易性金融资产—债券投资	-	-
交易性金融资产—贵金属投资	-	-
衍生金融资产—权证投资	-	-
其他	-	-
合计	470,573,374.78	94.02

7.4.13.4.3.2 其他价格风险的敏感性分析

假设	除上证科创板综合指数收益率以外的其他市场变量保持不变	
分析	相关风险变量的变动	对资产负债表日基金资产净值的影响金额（单位：人民币元）
		本期末 2025年12月31日
	1.上证科创板综合指数	25,447,861.61

	收益率上升5%	
	2.上证科创板综合指数 收益率下降5%	-25,447,861.61

7.4.14 公允价值

7.4.14.1 金融工具公允价值计量的方法

公允价值计量结果所属的层次，由对公允价值计量整体而言具有重要意义的输入值所属的最低层次决定：

第一层次：相同资产或负债在活跃市场上未经调整的报价。

第二层次：除第一层次输入值外相关资产或负债直接或间接可观察的输入值。

第三层次：相关资产或负债的不可观察输入值。

7.4.14.2 持续的以公允价值计量的金融工具

7.4.14.2.1 各层次金融工具的公允价值

单位：人民币元

公允价值计量结果所属的层次	本期末 2025年12月31日
第一层次	443,160,360.76
第二层次	33,396,322.23
第三层次	20,778,554.58
合计	497,335,237.57

7.4.14.2.2 公允价值所属层次间的重大变动

本基金以导致各层次之间转换的事项发生日为确认各层次之间转换的时点。

对于证券交易所上市的股票和债券，若出现重大事项停牌、交易不活跃(包括涨跌停时的交易不活跃)、或属于非公开发行等情况，本基金不会于停牌日至交易恢复活跃日期间、交易不活跃期间及限售期间将相关股票和债券的公允价值列入第一层次；并根据估值调整中采用的不可观察输入值对于公允价值的影响程度，确定相关股票、债券的公允价值应属第二层次还是第三层次。

7.4.14.2.3 第三层次公允价值余额及变动情况

7.4.14.2.3.1 第三层次公允价值余额及变动情况

单位：人民币元

项目	本期 2025年04月29日（基金合同生效日）至2025年12月31日		
	交易性金融资产		合计
	债券投资	股票投资	
期初余额	-	-	-
当期购买	-	-	-
当期出售/结算	-	-	-
转入第三层次	-	16,955,722.99	16,955,722.99
转出第三层次	-	-	-
当期利得或损失总额	-	3,822,831.59	3,822,831.59
其中：计入损益的利得或损失	-	3,822,831.59	3,822,831.59
计入其他综合收益的利得或损失	-	-	-
期末余额	-	20,778,554.58	20,778,554.58
期末仍持有的第三层次金融资产计入本期损益的未实现利得或损失的变动——公允价值变动损益	-	3,822,831.59	3,822,831.59

7.4.14.2.3.2 使用重要不可观察输入值的第三层次公允价值计量的情况

单位：人民币元

项目	本期末公允价值	采用的估值技术	不可观察输入值		
			名称	范围/加权平均值	与公允价值之间的关系
限售期内股票投资	20,778,554.58	平均价格亚式期权模型	预期波动率	16.28%-30 3.23%	负相关

7.4.14.3 非持续的以公允价值计量的金融工具的说明

无。

7.4.14.4 不以公允价值计量的金融工具的相关说明

不以公允价值计量的金融资产和负债主要包括应收款项和其他金融负债，其账面价值与公允价值相差很小。

7.4.15 有助于理解和分析会计报表需要说明的其他事项

无。

§8 投资组合报告

8.1 期末基金资产组合情况

金额单位：人民币元

序号	项目	金额	占基金总资产的比例(%)
1	权益投资	470,573,374.78	90.48
	其中：股票	470,573,374.78	90.48
2	基金投资	-	-
3	固定收益投资	26,761,862.79	5.15
	其中：债券	26,761,862.79	5.15
	资产支持证券	-	-
4	贵金属投资	-	-
5	金融衍生品投资	-	-
6	买入返售金融资产	-	-
	其中：买断式回购的买入返售金融资产	-	-
7	银行存款和结算备付金合计	21,005,520.75	4.04
8	其他各项资产	1,763,338.87	0.34
9	合计	520,104,097.19	100.00

注：银行存款和结算备付金合计余额包含存放在证券经纪商基金专用证券账户的证券交易结算资金。

8.2 报告期末按行业分类的股票投资组合

8.2.1 报告期末（指数投资）按行业分类的境内股票投资组合

代码	行业类别	公允价值(元)	占基金资产净值比例(%)
----	------	---------	--------------

A	农、林、牧、渔业	-	-
B	采矿业	-	-
C	制造业	318,052,916.63	63.55
D	电力、热力、燃气及水生产和供应业	-	-
E	建筑业	-	-
F	批发和零售业	-	-
G	交通运输、仓储和邮政业	-	-
H	住宿和餐饮业	-	-
I	信息传输、软件和信息技术服务业	78,930,971.87	15.77
J	金融业	-	-
K	房地产业	-	-
L	租赁和商务服务业	-	-
M	科学研究和技术服务业	15,143,527.96	3.03
N	水利、环境和公共设施管理业	-	-
O	居民服务、修理和其他服务业	-	-
P	教育	-	-
Q	卫生和社会工作	-	-
R	文化、体育和娱乐业	-	-
S	综合	-	-
	合计	412,127,416.46	82.34

8.2.2 报告期末（积极投资）按行业分类的境内股票投资组合

代码	行业类别	公允价值(元)	占基金资产净值比例(%)
A	农、林、牧、渔业	-	-
B	采矿业	1,550,688.00	0.31
C	制造业	43,300,810.29	8.65
D	电力、热力、燃气及水生	1,155,815.76	0.23

	产和供应业		
E	建筑业	215,490.00	0.04
F	批发和零售业	310,374.44	0.06
G	交通运输、仓储和邮政业	1,118,177.00	0.22
H	住宿和餐饮业	-	-
I	信息传输、软件和信息技术服务业	4,525,937.00	0.90
J	金融业	2,022,119.00	0.40
K	房地产业	-	-
L	租赁和商务服务业	155,636.00	0.03
M	科学研究和技术服务业	3,939,861.83	0.79
N	水利、环境和公共设施管理业	98,345.00	0.02
O	居民服务、修理和其他服务业	-	-
P	教育	-	-
Q	卫生和社会工作	52,704.00	0.01
R	文化、体育和娱乐业	-	-
S	综合	-	-
	合计	58,445,958.32	11.68

8.2.3 报告期末按行业分类的港股通投资股票投资组合

无。

8.3 期末按公允价值占基金资产净值比例大小排序的所有股票投资明细

8.3.1 期末指数投资按公允价值占基金资产净值比例大小排序的所有股票投资明细

金额单位：人民币元

序号	股票代码	股票名称	数量(股)	公允价值(元)	占基金资产净值比例(%)
1	688256	寒武纪	22,632	30,678,807.60	6.13
2	688041	海光信息	132,528	29,740,608.48	5.94

3	688008	澜起科技	89,964	10,597,759.20	2.12
4	688981	中芯国际	84,913	10,429,863.79	2.08
5	688111	金山办公	30,509	9,368,398.63	1.87
6	688012	中微公司	24,327	6,634,459.44	1.33
7	688521	芯原股份	47,000	6,068,640.00	1.21
8	688002	睿创微纳	58,880	5,935,104.00	1.19
9	688778	厦钨新能	74,881	5,793,542.97	1.16
10	688385	复旦微电	77,381	5,702,979.70	1.14
11	688322	奥比中光	61,356	5,501,792.52	1.10
12	688702	盛科通信	38,357	5,434,803.33	1.09
13	688772	珠海冠宇	226,408	4,874,564.24	0.97
14	688166	博瑞医药	96,434	4,731,052.04	0.95
15	688333	铂力特	41,180	4,591,981.80	0.92
16	688088	虹软科技	92,702	4,588,749.00	0.92
17	688519	南亚新材	56,600	4,576,676.00	0.91
18	688390	固德威	71,800	4,460,934.00	0.89
19	688182	灿勤科技	148,381	4,380,207.12	0.88
20	688612	威迈斯	132,309	4,362,227.73	0.87
21	688321	微芯生物	147,893	4,321,433.46	0.86
22	688281	华秦科技	57,552	4,247,337.60	0.85
23	688300	联瑞新材	66,720	4,142,644.80	0.83
24	688661	和林微纳	79,930	4,137,176.80	0.83
25	688025	杰普特	29,197	4,133,419.29	0.83
26	688138	清溢光电	145,796	4,105,615.36	0.82
27	688222	成都先导	174,795	4,098,942.75	0.82
28	688131	皓元医药	56,800	4,094,144.00	0.82
29	688553	汇宇制药	230,000	4,091,700.00	0.82
30	688153	唯捷创芯	108,608	4,088,005.12	0.82
31	688049	炬芯科技	77,323	4,067,189.80	0.81
32	688288	鸿泉技术	142,692	3,825,572.52	0.76
33	688610	埃科光电	61,504	3,801,562.24	0.76

34	688578	艾力斯	36,474	3,798,767.10	0.76
35	688618	三旺通信	138,532	3,693,263.12	0.74
36	688110	东芯股份	31,000	3,656,450.00	0.73
37	688362	甬矽电子	112,712	3,652,995.92	0.73
38	688551	科威尔	98,983	3,645,543.89	0.73
39	688531	日联科技	55,161	3,642,280.83	0.73
40	688533	上声电子	124,559	3,642,105.16	0.73
41	688639	华恒生物	111,581	3,635,308.98	0.73
42	688127	蓝特光学	93,807	3,610,631.43	0.72
43	688006	杭可科技	118,954	3,433,762.66	0.69
44	688689	银河微电	120,620	3,423,195.60	0.68
45	688668	鼎通科技	27,321	3,387,804.00	0.68
46	688700	东威科技	95,508	3,369,522.24	0.67
47	688558	国盛智科	116,430	3,368,319.90	0.67
48	688728	格科微	229,000	3,356,160.00	0.67
49	688678	福立旺	137,288	3,319,623.84	0.66
50	688223	晶科能源	600,000	3,246,000.00	0.65
51	688099	晶晨股份	36,971	3,224,980.33	0.64
52	688116	天奈科技	67,685	3,191,347.75	0.64
53	688720	艾森股份	43,656	3,072,509.28	0.61
54	688601	力芯微	71,810	3,058,387.90	0.61
55	688255	凯尔达	82,408	3,018,605.04	0.60
56	688209	英集芯	146,040	2,912,037.60	0.58
57	688591	泰凌微	68,393	2,910,806.08	0.58
58	688665	四方光电	59,571	2,905,277.67	0.58
59	688259	创耀科技	69,176	2,891,556.80	0.58
60	688507	索辰科技	27,446	2,752,559.34	0.55
61	688800	瑞可达	32,460	2,694,180.00	0.54
62	688091	上海谊众	57,039	2,680,833.00	0.54
63	688029	南微医学	31,781	2,592,058.36	0.52
64	688072	拓荆科技	7,803	2,574,990.00	0.51

65	688396	华润微	47,600	2,516,136.00	0.50
66	688347	华虹公司	23,290	2,512,292.30	0.50
67	688372	伟测科技	22,910	2,499,251.90	0.50
68	688663	新风光	63,517	2,462,554.09	0.49
69	688271	联影医疗	18,890	2,370,695.00	0.47
70	688475	萤石网络	78,382	2,360,082.02	0.47
71	688577	浙海德曼	24,310	2,354,666.60	0.47
72	688571	杭华股份	302,417	2,253,006.65	0.45
73	688150	莱特光电	82,206	2,222,028.18	0.44
74	688586	江航装备	167,423	2,183,195.92	0.44
75	688687	凯因科技	85,951	2,141,898.92	0.43
76	688191	智洋创新	64,963	2,090,509.34	0.42
77	688368	晶丰明源	17,075	1,970,967.25	0.39
78	688063	派能科技	34,225	1,944,664.50	0.39
79	688636	智明达	42,889	1,837,364.76	0.37
80	688201	信安世纪	124,969	1,828,296.47	0.37
81	688349	三一重能	66,452	1,679,906.56	0.34
82	688486	龙迅股份	21,000	1,560,510.00	0.31
83	688162	巨一科技	50,516	1,555,892.80	0.31
84	688378	奥来德	55,734	1,521,538.20	0.30
85	688662	富信科技	27,800	1,424,750.00	0.28
86	688315	诺禾致源	103,524	1,374,798.72	0.27
87	688297	中无人机	30,000	1,357,800.00	0.27
88	688386	泛亚微透	15,197	1,331,257.20	0.27
89	688169	石头科技	8,439	1,283,234.34	0.26
90	688187	时代电气	24,366	1,249,732.14	0.25
91	688319	欧林生物	47,821	1,212,740.56	0.24
92	688080	映翰通	23,634	1,193,517.00	0.24
93	688265	南模生物	28,631	1,174,157.31	0.23
94	688258	卓易信息	14,822	1,134,920.54	0.23
95	688484	南芯科技	27,488	1,117,662.08	0.22

96	688580	伟思医疗	22,861	1,106,472.40	0.22
97	688536	思瑞浦	6,800	1,087,184.00	0.22
98	688123	聚辰股份	8,400	1,054,872.00	0.21
99	688371	菲沃泰	51,179	945,276.13	0.19
100	688082	盛美上海	5,291	931,480.55	0.19
101	688550	瑞联新材	20,333	921,288.23	0.18
102	688656	浩欧博	5,958	916,340.40	0.18
103	688248	南网科技	19,900	890,326.00	0.18
104	688036	传音控股	13,370	884,559.20	0.18
105	688786	悦安新材	31,091	877,077.11	0.18
106	688003	天准科技	14,400	848,160.00	0.17
107	688629	华丰科技	8,310	831,498.60	0.17
108	688380	中微半导	25,701	826,287.15	0.17
109	688579	地纬智能	74,580	803,972.40	0.16
110	688112	鼎阳科技	20,871	781,618.95	0.16
111	688183	生益电子	8,058	771,070.02	0.15
112	688358	祥生医疗	24,772	745,637.20	0.15
113	688215	瑞晟智能	9,800	710,598.00	0.14
114	688009	中国通号	121,372	663,904.84	0.13
115	688448	磁谷科技	13,439	651,388.33	0.13
116	688301	奕瑞科技	6,337	640,734.07	0.13
117	688798	艾为电子	8,356	635,975.16	0.13
118	688518	联赢激光	24,885	604,456.65	0.12
119	688667	菱电电控	8,400	591,528.00	0.12
120	688046	药康生物	37,298	572,897.28	0.11
121	688657	浩辰软件	10,683	568,442.43	0.11
122	688766	普冉股份	4,294	546,239.74	0.11
123	688819	天能股份	15,683	520,989.26	0.10
124	688498	源杰科技	800	513,592.00	0.10
125	688456	有研粉材	6,442	500,543.40	0.10
126	688308	欧科亿	15,605	493,742.20	0.10

127	688799	华纳药厂	10,340	493,218.00	0.10
128	688597	煜邦电力	58,600	481,106.00	0.10
129	688247	宣泰医药	48,442	469,887.40	0.09
130	688357	建龙微纳	12,576	415,636.80	0.08
131	688019	安集科技	1,800	392,256.00	0.08
132	688600	皖仪科技	15,628	391,481.40	0.08
133	688015	交控科技	17,000	387,260.00	0.08
134	688108	赛诺医疗	19,723	379,470.52	0.08
135	688188	柏楚电子	2,761	375,192.29	0.07
136	688073	毕得医药	5,600	341,880.00	0.07
137	688146	中船特气	7,800	315,120.00	0.06
138	688375	国博电子	3,215	299,348.65	0.06
139	688136	科兴制药	9,200	291,364.00	0.06
140	688449	联芸科技	6,228	281,381.04	0.06
141	688439	振华风光	4,173	269,575.80	0.05
142	688552	航天南湖	7,200	261,504.00	0.05
143	688563	航材股份	4,400	257,180.00	0.05
144	688787	海天瑞声	2,200	255,178.00	0.05
145	688709	成都华微	5,208	239,515.92	0.05
146	688630	芯碁微装	1,600	215,248.00	0.04
147	688120	华海清科	1,200	180,096.00	0.04
148	688313	仕佳光子	2,000	177,560.00	0.04
149	688161	威高骨科	6,350	177,292.00	0.04
150	688249	晶合集成	5,200	172,588.00	0.03
151	688588	凌志软件	11,200	160,272.00	0.03
152	688549	中巨芯	16,600	151,392.00	0.03
153	688631	莱斯信息	2,200	149,776.00	0.03
154	688097	博众精工	3,800	143,450.00	0.03
155	688548	广钢气体	9,600	139,584.00	0.03
156	688286	敏芯股份	1,680	132,636.00	0.03
157	688750	金天钛业	6,400	127,808.00	0.03

158	688200	华峰测控	631	120,016.20	0.02
159	688508	芯朋微	1,904	115,953.60	0.02
160	688708	佳驰科技	1,800	112,050.00	0.02
161	688433	华曙高科	1,600	105,872.00	0.02
162	688692	达梦数据	400	104,508.00	0.02
163	688257	新锐股份	2,991	102,531.48	0.02
164	688278	特宝生物	1,200	100,416.00	0.02
165	688617	惠泰医疗	400	97,308.00	0.02
166	688710	益诺思	2,200	97,130.00	0.02
167	688570	天玛智控	5,200	95,784.00	0.02
168	688336	三生国健	1,600	95,312.00	0.02
169	688352	颀中科技	7,400	93,314.00	0.02
170	688361	中科飞测	600	91,794.00	0.02
171	688472	阿特斯	5,800	86,478.00	0.02
172	688100	威胜信息	2,200	86,460.00	0.02
173	688568	中科星图	1,400	82,600.00	0.02
174	688652	京仪装备	800	78,648.00	0.02
175	688510	航亚科技	2,800	75,320.00	0.02
176	688543	国科军工	1,200	74,484.00	0.01
177	688648	中邮科技	1,200	73,752.00	0.01
178	688676	金盘科技	800	72,272.00	0.01
179	688234	天岳先进	800	71,104.00	0.01
180	688777	中控技术	1,400	69,076.00	0.01
181	688065	凯赛生物	1,200	59,760.00	0.01
182	688213	思特威	600	57,054.00	0.01
183	688391	钜泉科技	1,980	56,093.40	0.01
184	688318	财富趋势	400	52,928.00	0.01
185	688363	华熙生物	1,200	52,416.00	0.01
186	688608	恒玄科技	200	45,388.00	0.01
187	688017	绿的谐波	200	38,420.00	0.01
188	688425	铁建重工	1,968	9,977.76	0.00

8.3.2 期末积极投资按公允价值占基金资产净值比例大小排序的所有股票投资明细

金额单位：人民币元

序号	股票代码	股票名称	数量(股)	公允价值(元)	占基金资产净值比例(%)
1	603259	药明康德	37,100	3,362,744.00	0.67
2	603590	康辰药业	82,600	3,283,350.00	0.66
3	301316	慧博云通	71,100	3,176,748.00	0.63
4	002414	高德红外	210,800	3,092,436.00	0.62
5	301606	绿联科技	38,500	2,261,490.00	0.45
6	300602	飞荣达	65,400	2,168,664.00	0.43
7	002222	福晶科技	33,700	1,898,658.00	0.38
8	300491	通合科技	67,700	1,701,301.00	0.34
9	300452	山河药辅	109,500	1,465,110.00	0.29
10	300389	艾比森	81,800	1,327,614.00	0.27
11	000657	中钨高新	42,300	1,172,133.00	0.23
12	601869	长飞光纤	9,800	1,140,328.00	0.23
13	002402	和而泰	28,800	1,126,656.00	0.23
14	300604	长川科技	9,200	932,052.00	0.19
15	600276	恒瑞医药	14,800	881,636.00	0.18
16	002851	麦格米特	9,500	855,665.00	0.17
17	300984	金沃股份	9,800	831,824.00	0.17
18	603016	新宏泰	26,300	792,156.00	0.16
19	002475	立讯精密	13,900	788,269.00	0.16
20	300502	新易盛	1,800	775,584.00	0.15
21	601138	工业富联	11,800	732,190.00	0.15
22	002281	光迅科技	10,400	727,480.00	0.15
23	002916	深南电路	3,100	720,099.00	0.14
24	300154	瑞凌股份	70,600	695,410.00	0.14
25	688802	沐曦股份	1,598	638,241.20	0.13

26	600930	华电新能	94,549	589,985.76	0.12
27	603979	金诚信	7,500	571,125.00	0.11
28	603920	世运电路	11,000	532,510.00	0.11
29	300321	同大股份	11,600	525,248.00	0.10
30	002265	建设工业	19,300	517,626.00	0.10
31	002074	国轩高科	13,200	516,252.00	0.10
32	605099	共创草坪	13,800	492,522.00	0.10
33	300014	亿纬锂能	7,100	466,896.00	0.09
34	002811	郑中设计	30,800	457,072.00	0.09
35	300806	斯迪克	13,600	418,064.00	0.08
36	301308	江波龙	1,700	416,228.00	0.08
37	600549	厦门钨业	8,800	361,328.00	0.07
38	301217	铜冠铜箔	10,100	346,228.00	0.07
39	600933	爱柯迪	16,900	339,690.00	0.07
40	600967	内蒙一机	19,800	332,640.00	0.07
41	300496	中科创达	4,800	324,000.00	0.06
42	601061	中信金属	19,700	283,680.00	0.06
43	300813	泰林生物	11,500	282,555.00	0.06
44	300720	海川智能	8,200	277,898.00	0.06
45	601872	招商轮船	30,600	274,788.00	0.05
46	002901	大博医疗	5,800	274,746.00	0.05
47	301611	珂玛科技	3,200	274,336.00	0.05
48	601136	首创证券	14,300	268,697.00	0.05
49	000733	振华科技	5,114	268,024.74	0.05
50	300413	芒果超媒	10,900	266,178.00	0.05
51	601059	信达证券	14,900	263,879.00	0.05
52	000725	京东方 A	62,400	262,704.00	0.05
53	601899	紫金矿业	7,500	258,525.00	0.05
54	002517	恺英网络	11,800	258,066.00	0.05
55	300428	立中集团	11,000	256,850.00	0.05
56	600026	中远海能	20,700	241,776.00	0.05

57	002415	海康威视	7,800	232,752.00	0.05
58	301526	国际复材	32,800	229,600.00	0.05
59	002625	光启技术	4,400	214,544.00	0.04
60	600626	申达股份	43,700	211,071.00	0.04
61	603256	宏和科技	5,500	202,455.00	0.04
62	002008	大族激光	4,900	201,831.00	0.04
63	603993	洛阳钼业	10,000	200,000.00	0.04
64	603893	瑞芯微	1,100	196,108.00	0.04
65	600019	宝钢股份	26,200	195,190.00	0.04
66	688795	摩尔线程	464	193,107.52	0.04
67	000877	天山股份	36,200	192,584.00	0.04
68	001359	平安电工	2,700	191,700.00	0.04
69	600925	苏能股份	41,100	186,594.00	0.04
70	600613	神奇制药	30,600	185,742.00	0.04
71	688783	西安奕材	10,080	185,068.80	0.04
72	001286	陕西能源	19,200	178,752.00	0.04
73	600995	南网储能	13,300	167,181.00	0.03
74	300033	同花顺	500	161,090.00	0.03
75	603373	安邦护卫	4,100	155,636.00	0.03
76	300450	先导智能	3,100	154,938.00	0.03
77	001391	国货航	25,100	148,592.00	0.03
78	300750	宁德时代	400	146,904.00	0.03
79	601083	锦江航运	13,000	145,080.00	0.03
80	688765	禾元生物	2,738	144,073.56	0.03
81	301165	锐捷网络	1,600	142,080.00	0.03
82	603121	华培动力	6,700	141,772.00	0.03
83	002273	水晶光电	5,400	135,648.00	0.03
84	603063	禾望电气	3,900	128,973.00	0.03
85	600918	中泰证券	19,400	126,100.00	0.03
86	000063	中兴通讯	3,300	124,872.00	0.02
87	601398	工商银行	14,600	115,778.00	0.02

88	600010	包钢股份	47,900	114,002.00	0.02
89	601022	宁波远洋	12,400	113,708.00	0.02
90	301656	联合动力	4,335	110,369.10	0.02
91	601288	农业银行	14,200	109,056.00	0.02
92	301095	广立微	1,500	107,565.00	0.02
93	603678	火炬电子	3,000	105,960.00	0.02
94	301238	瑞泰新材	5,100	104,040.00	0.02
95	300407	凯发电气	9,000	101,880.00	0.02
96	300921	南凌科技	4,400	101,068.00	0.02
97	600301	华锡有色	2,600	99,736.00	0.02
98	601033	永兴股份	6,500	98,345.00	0.02
99	601939	建设银行	10,500	97,440.00	0.02
100	301269	华大九天	900	95,697.00	0.02
101	301186	超达装备	1,900	92,264.00	0.02
102	601658	邮储银行	16,800	91,560.00	0.02
103	000338	潍柴动力	5,200	89,440.00	0.02
104	600720	中交设计	12,000	86,640.00	0.02
105	000425	徐工机械	7,400	85,692.00	0.02
106	601669	中国电建	16,200	84,240.00	0.02
107	300446	航天智造	3,200	81,088.00	0.02
108	600941	中国移动	800	80,840.00	0.02
109	600875	东方电气	3,300	80,124.00	0.02
110	600039	四川路桥	7,800	77,610.00	0.02
111	002404	嘉欣丝绸	11,000	77,110.00	0.02
112	300760	迈瑞医疗	400	76,180.00	0.02
113	300111	向日葵	12,300	75,399.00	0.02
114	600009	上海机场	2,300	75,348.00	0.02
115	600816	建元信托	26,000	73,580.00	0.01
116	300932	三友联众	5,900	70,741.00	0.01
117	688759	必贝特	2,789	70,031.79	0.01
118	601211	国泰海通	3,400	69,870.00	0.01

119	300852	四会富仕	1,800	68,724.00	0.01
120	601857	中国石油	6,400	66,624.00	0.01
121	601988	中国银行	11,400	65,322.00	0.01
122	601156	东航物流	3,500	64,435.00	0.01
123	603986	兆易创新	300	64,275.00	0.01
124	002837	英维克	600	64,134.00	0.01
125	301262	海看股份	2,500	62,225.00	0.01
126	300308	中际旭创	100	61,000.00	0.01
127	601985	中国核电	7,000	60,550.00	0.01
128	000823	超声电子	4,400	59,664.00	0.01
129	600028	中国石化	9,400	58,092.00	0.01
130	600030	中信证券	2,000	57,420.00	0.01
131	600938	中国海油	1,900	57,342.00	0.01
132	300059	东方财富	2,400	55,632.00	0.01
133	601009	南京银行	4,800	54,864.00	0.01
134	000333	美的集团	700	54,705.00	0.01
135	601628	中国人寿	1,200	54,600.00	0.01
136	601018	宁波港	15,000	54,450.00	0.01
137	600900	长江电力	2,000	54,380.00	0.01
138	002981	朝阳科技	1,900	54,283.00	0.01
139	002060	广东建工	14,900	53,640.00	0.01
140	601728	中国电信	8,500	53,550.00	0.01
141	000858	五粮液	500	52,970.00	0.01
142	601328	交通银行	7,300	52,925.00	0.01
143	600796	钱江生化	8,700	52,722.00	0.01
144	300015	爱尔眼科	4,800	52,704.00	0.01
145	601166	兴业银行	2,500	52,650.00	0.01
145	601088	中国神华	1,300	52,650.00	0.01
147	601998	中信银行	6,800	52,360.00	0.01
148	000791	甘肃能源	8,100	52,245.00	0.01
149	300779	惠城环保	400	52,044.00	0.01

150	300274	阳光电源	300	51,312.00	0.01
151	000538	云南白药	900	51,084.00	0.01
152	600000	浦发银行	4,100	51,004.00	0.01
153	600436	片仔癀	300	50,634.00	0.01
154	601601	中国太保	1,200	50,292.00	0.01
155	601319	中国人保	5,600	50,120.00	0.01
156	002594	比亚迪	500	48,860.00	0.01
157	601318	中国平安	700	47,880.00	0.01
158	002371	北方华创	100	45,908.00	0.01
159	688790	昂瑞微	380	44,532.20	0.01
160	688809	强一股份	167	33,952.77	0.01
161	001386	马可波罗	1,626	30,129.78	0.01
162	688727	恒坤新材	563	19,631.81	0.00
163	688796	百奥赛图	423	17,871.75	0.00
164	688807	优迅股份	131	17,758.36	0.00
165	301632	广东建科	656	15,534.08	0.00
166	301563	云汉芯城	110	14,705.90	0.00
167	301491	汉桑科技	245	13,501.95	0.00
168	301584	建发致新	447	11,988.54	0.00
169	301609	山大电力	277	11,354.23	0.00
170	001221	悍高集团	160	9,110.40	0.00
171	688805	健信超导	265	8,578.05	0.00
172	603418	友升股份	139	8,209.34	0.00
173	603175	超颖电子	169	8,206.64	0.00
174	603092	德力佳	146	8,126.36	0.00
175	001285	瑞立科密	137	7,682.96	0.00
176	301668	昊创瑞通	165	7,392.00	0.00
177	601026	道生天合	451	6,440.28	0.00
178	301575	艾芬达	126	6,243.30	0.00
179	603406	天富龙	153	6,144.48	0.00
180	603262	技源集团	155	4,355.50	0.00

181	603248	锡华科技	260	4,238.00	0.00
182	603370	华新精科	82	3,800.70	0.00
183	603376	大明电子	111	2,909.31	0.00
184	603334	丰倍生物	88	2,888.16	0.00

8.4 报告期内股票投资组合的重大变动

8.4.1 累计买入金额超出期末基金资产净值2%或前20名的股票明细

金额单位：人民币元

序号	股票代码	股票名称	本期累计买入金额	占期末基金资产净值比例(%)
1	688041	海光信息	93,582,708.75	18.70
2	688256	寒武纪	91,545,540.85	18.29
3	688981	中芯国际	63,798,992.09	12.75
4	688111	金山办公	55,650,832.01	11.12
5	688183	生益电子	39,686,143.02	7.93
6	688222	成都先导	38,396,423.63	7.67
7	688008	澜起科技	34,682,172.56	6.93
8	688012	中微公司	33,818,433.28	6.76
9	688313	仕佳光子	31,745,623.06	6.34
10	688629	华丰科技	29,524,198.73	5.90
11	688036	传音控股	28,992,888.12	5.79
12	688271	联影医疗	28,436,572.28	5.68
13	688778	厦钨新能	28,419,716.59	5.68
14	688472	阿特斯	27,648,894.69	5.52
15	688385	复旦微电	27,598,829.85	5.51
16	688018	乐鑫科技	27,546,401.56	5.50
17	688610	埃科光电	25,991,405.06	5.19
18	688131	皓元医药	25,752,069.50	5.15
19	688025	杰普特	25,710,742.93	5.14
20	688668	鼎通科技	25,386,822.09	5.07

21	688029	南微医学	25,316,294.58	5.06
22	688591	泰凌微	24,191,800.01	4.83
23	688249	晶合集成	23,922,270.74	4.78
24	688498	源杰科技	23,917,605.74	4.78
25	688578	艾力斯	23,311,586.52	4.66
26	688728	格科微	23,004,396.50	4.60
27	688169	石头科技	22,879,666.98	4.57
28	688475	萤石网络	22,508,437.77	4.50
29	688099	晶晨股份	22,338,438.96	4.46
30	688049	炬芯科技	22,217,906.68	4.44
31	688661	和林微纳	22,022,449.02	4.40
32	688358	祥生医疗	21,742,148.67	4.34
33	688657	浩辰软件	21,719,395.62	4.34
34	688072	拓荆科技	21,399,169.65	4.28
35	688410	山外山	21,057,419.28	4.21
36	688258	卓易信息	21,038,977.07	4.20
37	688396	华润微	20,902,457.61	4.18
38	688403	汇成股份	20,785,399.04	4.15
39	688322	奥比中光	20,433,071.74	4.08
40	688590	新致软件	20,299,772.83	4.06
41	688390	固德威	20,240,218.13	4.04
42	688334	西高院	20,076,602.64	4.01
43	688787	海天瑞声	20,018,500.62	4.00
44	688166	博瑞医药	19,978,159.58	3.99
45	688179	阿拉丁	19,881,331.48	3.97
46	688270	臻镭科技	19,877,170.01	3.97
47	688120	华海清科	19,603,333.67	3.92
48	688208	道通科技	19,209,545.24	3.84
49	688112	鼎阳科技	19,123,310.11	3.82
50	688582	芯动联科	19,085,399.11	3.81
51	688665	四方光电	19,083,109.63	3.81

52	688209	英集芯	19,079,475.49	3.81
53	688368	晶丰明源	19,020,795.65	3.80
54	688618	三旺通信	18,949,231.28	3.79
55	688786	悦安新材	18,867,390.91	3.77
56	688772	珠海冠宇	18,841,166.04	3.76
57	688009	中国通号	18,781,540.50	3.75
58	688247	宣泰医药	17,793,290.26	3.56
59	688362	甬矽电子	17,762,301.94	3.55
60	688347	华虹公司	17,707,564.60	3.54
61	688579	地纬智能	17,649,531.99	3.53
62	688689	银河微电	17,645,569.58	3.53
63	688073	毕得医药	17,599,567.77	3.52
64	688191	智洋创新	17,526,998.19	3.50
65	688702	盛科通信	17,465,369.11	3.49
66	688800	瑞可达	17,259,402.37	3.45
67	688380	中微半导	17,049,966.46	3.41
68	688315	诺禾致源	16,983,666.04	3.39
69	688103	国力电子	16,800,673.67	3.36
70	688123	聚辰股份	16,680,114.91	3.33
71	688558	国盛智科	16,617,316.48	3.32
72	688213	思特威	16,578,513.32	3.31
73	688628	优利德	16,489,157.97	3.29
74	688319	欧林生物	16,429,161.84	3.28
75	688288	鸿泉技术	16,367,144.86	3.27
76	688138	清溢光电	16,264,709.57	3.25
77	688720	艾森股份	15,899,656.96	3.18
78	688002	睿创微纳	15,866,271.01	3.17
79	688372	伟测科技	15,794,889.03	3.16
80	688259	创耀科技	15,771,665.00	3.15
81	688182	灿勤科技	15,583,951.51	3.11
82	688506	百利天恒	15,577,244.65	3.11

83	688006	杭可科技	15,399,425.32	3.08
84	688181	八亿时空	15,267,381.23	3.05
85	688088	虹软科技	15,157,656.33	3.03
86	688551	科威尔	15,113,003.62	3.02
87	688588	凌志软件	14,974,693.37	2.99
88	688281	华秦科技	14,973,383.29	2.99
89	688581	安杰思	14,878,479.09	2.97
90	688375	国博电子	14,821,467.95	2.96
91	688682	霍莱沃	14,810,746.83	2.96
92	688143	长盈通	14,806,055.90	2.96
93	688621	阳光诺和	14,635,432.17	2.92
94	688700	东威科技	14,593,274.19	2.92
95	688586	江航装备	14,480,063.61	2.89
96	688508	芯朋微	14,342,458.00	2.87
97	688195	腾景科技	14,289,117.07	2.85
98	688589	力合微	14,251,947.17	2.85
99	688530	欧莱新材	14,192,559.44	2.84
100	688278	特宝生物	14,054,504.57	2.81
101	688676	金盘科技	14,039,409.81	2.81
102	688198	佰仁医疗	13,683,927.88	2.73
103	688593	新相微	13,667,482.87	2.73
104	601857	中国石油	13,651,033.00	2.73
105	688392	骄成超声	13,645,410.15	2.73
106	688639	华恒生物	13,541,284.42	2.71
107	688255	凯尔达	13,466,992.68	2.69
108	688378	奥来德	13,419,001.74	2.68
109	688518	联赢激光	13,363,234.63	2.67
110	688571	杭华股份	13,360,432.15	2.67
111	688306	均普智能	13,353,560.05	2.67
112	688697	纽威数控	13,350,892.93	2.67
113	688557	兰剑智能	13,343,020.64	2.67

114	688667	菱电电控	13,341,821.24	2.67
115	688519	南亚新材	13,305,987.70	2.66
116	688386	泛亚微透	13,247,723.36	2.65
117	688108	赛诺医疗	13,191,113.45	2.64
118	300787	海能实业	13,172,591.20	2.63
119	688819	天能股份	13,162,948.42	2.63
120	688662	富信科技	13,096,820.05	2.62
121	688484	南芯科技	13,075,992.58	2.61
122	688162	巨一科技	12,939,366.74	2.59
123	688690	纳微科技	12,865,497.82	2.57
124	688526	科前生物	12,834,540.76	2.56
125	688371	菲沃泰	12,695,633.11	2.54
126	688553	汇宇制药	12,556,515.21	2.51
127	300389	艾比森	12,523,587.00	2.50
128	688318	财富趋势	12,521,847.15	2.50
129	688230	芯导科技	12,465,113.18	2.49
130	688531	日联科技	12,444,939.41	2.49
131	688133	泰坦科技	12,366,787.91	2.47
132	688597	煜邦电力	12,315,218.92	2.46
133	688127	蓝特光学	12,286,703.80	2.45
134	688301	奕瑞科技	12,207,725.18	2.44
135	688468	科美诊断	12,154,752.64	2.43
136	688543	国科军工	12,111,401.58	2.42
137	688400	凌云光	12,105,270.79	2.42
138	688391	钜泉科技	11,895,017.47	2.38
139	603259	药明康德	11,890,840.50	2.38
140	688261	东微半导	11,839,776.26	2.37
141	688219	会通股份	11,835,786.35	2.36
142	688677	海泰新光	11,824,799.67	2.36
143	688308	欧科亿	11,789,463.03	2.36
144	688097	博众精工	11,762,206.24	2.35

145	688233	神工股份	11,678,013.28	2.33
146	688685	迈信林	11,641,184.50	2.33
147	688080	映翰通	11,499,664.97	2.30
148	688612	威迈斯	11,496,495.58	2.30
149	688686	奥普特	11,314,980.74	2.26
150	688236	春立医疗	11,311,971.91	2.26
151	688235	百济神州	11,296,269.15	2.26
152	688349	三一重能	11,257,001.40	2.25
153	688136	科兴制药	11,208,124.18	2.24
154	688601	力芯微	11,185,603.50	2.23
155	688252	天德钰	11,172,791.51	2.23
156	688292	浩瀚深度	11,096,487.29	2.22
157	688577	浙海德曼	11,089,965.77	2.22
158	688075	安旭生物	10,940,716.58	2.19
159	300491	通合科技	10,840,193.00	2.17
160	002107	沃华医药	10,729,779.52	2.14
161	688015	交控科技	10,667,601.37	2.13
162	300033	同花顺	10,637,978.72	2.13
163	688028	沃尔德	10,624,914.80	2.12
164	688057	金达莱	10,407,066.01	2.08
165	688338	赛科希德	10,305,438.17	2.06
166	688122	西部超导	10,204,516.22	2.04
167	688095	福昕软件	10,116,154.74	2.02
168	688608	恒玄科技	10,025,808.32	2.00

注：“本期累计买入金额”按买入成交金额（成交单价乘以成交数量）填列，不考虑相关交易费用。

8.4.2 累计卖出金额超出期末基金资产净值2%或前20名的股票明细

金额单位：人民币元

序号	股票代码	股票名称	本期累计卖出金额	占期末基金资产净值比
----	------	------	----------	------------

				例(%)
1	688256	寒武纪	81,782,699.40	16.34
2	688041	海光信息	78,602,575.17	15.70
3	688981	中芯国际	61,313,641.82	12.25
4	688111	金山办公	46,363,978.66	9.26
5	688183	生益电子	41,377,044.93	8.27
6	688222	成都先导	37,930,385.39	7.58
7	688313	仕佳光子	35,738,134.12	7.14
8	688012	中微公司	31,432,982.58	6.28
9	688472	阿特斯	29,782,457.49	5.95
10	688629	华丰科技	29,444,860.33	5.88
11	688018	乐鑫科技	29,252,568.87	5.84
12	688036	传音控股	28,974,664.71	5.79
13	688008	澜起科技	28,479,701.69	5.69
14	688778	厦钨新能	26,748,888.92	5.34
15	688249	晶合集成	26,426,643.51	5.28
16	688131	皓元医药	25,837,681.70	5.16
17	688498	源杰科技	25,783,508.66	5.15
18	688385	复旦微电	25,747,136.68	5.14
19	688271	联影医疗	25,516,653.88	5.10
20	688029	南微医学	25,428,506.88	5.08
21	688270	臻镭科技	24,073,726.49	4.81
22	688403	汇成股份	23,782,622.85	4.75
23	688025	杰普特	23,020,812.92	4.60
24	688668	鼎通科技	22,867,643.73	4.57
25	688258	卓易信息	22,801,537.17	4.56
26	688610	埃科光电	22,754,751.27	4.55
27	688578	艾力斯	22,394,241.88	4.47
28	688120	华海清科	22,167,187.94	4.43
29	688099	晶晨股份	22,009,291.14	4.40
30	688657	浩辰软件	21,960,953.09	4.39

31	688358	祥生医疗	21,444,818.75	4.28
32	688334	西高院	21,258,170.23	4.25
33	688591	泰凌微	21,234,731.60	4.24
34	688410	山外山	21,227,041.19	4.24
35	688787	海天瑞声	21,215,809.60	4.24
36	688590	新致软件	20,894,052.34	4.17
37	688169	石头科技	20,510,589.78	4.10
38	688208	道通科技	20,423,358.85	4.08
39	688728	格科微	20,236,238.37	4.04
40	688073	毕得医药	19,877,549.49	3.97
41	688661	和林微纳	19,776,143.77	3.95
42	688072	拓荆科技	19,763,786.59	3.95
43	688582	芯动联科	19,763,666.34	3.95
44	688475	萤石网络	19,332,607.32	3.86
45	688396	华润微	19,071,641.24	3.81
46	688179	阿拉丁	19,017,740.79	3.80
47	688049	炬芯科技	18,991,403.92	3.79
48	688786	悦安新材	18,988,109.69	3.79
49	688123	聚辰股份	18,565,502.94	3.71
50	688112	鼎阳科技	18,352,916.99	3.67
51	688195	腾景科技	18,300,046.49	3.66
52	688009	中国通号	18,278,191.39	3.65
53	688772	珠海冠宇	18,272,594.32	3.65
54	688247	宣泰医药	18,263,529.78	3.65
55	688392	骄成超声	18,248,256.54	3.65
56	688191	智洋创新	17,823,451.69	3.56
57	688579	地纬智能	17,744,130.39	3.55
58	688103	国力电子	17,589,694.60	3.51
59	688368	晶丰明源	16,886,111.19	3.37
60	688213	思特威	16,579,954.40	3.31
61	688682	霍莱沃	16,550,394.23	3.31

62	688181	八亿时空	16,543,887.06	3.31
63	688506	百利天恒	16,511,531.00	3.30
64	688665	四方光电	16,502,960.52	3.30
65	688618	三旺通信	16,478,340.61	3.29
66	688676	金盘科技	16,350,846.75	3.27
67	688628	优利德	16,349,563.47	3.27
68	688588	凌志软件	16,315,728.79	3.26
69	688209	英集芯	16,261,381.10	3.25
70	688166	博瑞医药	16,170,857.36	3.23
71	688375	国博电子	16,122,360.82	3.22
72	688390	固德威	16,110,758.61	3.22
73	688347	华虹公司	16,071,937.50	3.21
74	688322	奥比中光	15,802,012.01	3.16
75	688380	中微半导	15,665,012.59	3.13
76	688689	银河微电	15,615,931.55	3.12
77	688800	瑞可达	15,599,427.41	3.12
78	688508	芯朋微	15,386,406.24	3.07
79	688319	欧林生物	15,336,775.51	3.06
80	688362	甬矽电子	15,334,549.33	3.06
81	688315	诺禾致源	15,287,034.88	3.05
82	688143	长盈通	14,997,599.69	3.00
83	688372	伟测科技	14,977,004.39	2.99
84	688690	纳微科技	14,931,050.67	2.98
85	688589	力合微	14,892,067.59	2.98
86	688557	兰剑智能	14,822,141.61	2.96
87	688581	安杰思	14,644,679.85	2.93
88	688621	阳光诺和	14,625,595.06	2.92
89	300787	海能实业	14,488,694.12	2.89
90	688558	国盛智科	14,288,266.59	2.85
91	688697	纽威数控	14,215,231.86	2.84
92	688530	欧莱新材	14,164,828.04	2.83

93	688278	特宝生物	14,051,082.88	2.81
94	688230	芯导科技	14,006,166.26	2.80
95	688518	联赢激光	13,996,798.46	2.80
96	688378	奥来德	13,696,775.57	2.74
97	688108	赛诺医疗	13,588,230.97	2.71
98	601857	中国石油	13,569,277.00	2.71
99	688198	佰仁医疗	13,566,288.14	2.71
100	688593	新相微	13,544,633.77	2.71
101	688720	艾森股份	13,527,416.17	2.70
102	688819	天能股份	13,404,632.80	2.68
103	688400	凌云光	13,200,284.09	2.64
104	688526	科前生物	13,120,194.91	2.62
105	688318	财富趋势	13,115,146.40	2.62
106	688306	均普智能	13,054,292.77	2.61
107	688677	海泰新光	12,958,549.96	2.59
108	688586	江航装备	12,848,726.84	2.57
109	688667	菱电电控	12,777,893.92	2.55
110	688543	国科军工	12,734,454.82	2.54
111	688133	泰坦科技	12,708,312.71	2.54
112	688233	神工股份	12,707,751.26	2.54
113	688371	菲沃泰	12,698,183.47	2.54
114	688261	东微半导	12,647,993.04	2.53
115	688219	会通股份	12,607,337.07	2.52
116	688259	创耀科技	12,544,079.38	2.51
117	688662	富信科技	12,504,147.93	2.50
118	688585	上纬新材	12,454,307.95	2.49
119	688391	钜泉科技	12,449,737.15	2.49
120	688138	清溢光电	12,351,181.05	2.47
121	688702	盛科通信	12,318,865.27	2.46
122	688484	南芯科技	12,318,261.86	2.46
123	688386	泛亚微透	12,245,243.81	2.45

124	688006	杭可科技	12,187,373.57	2.43
125	688028	沃尔德	12,065,923.86	2.41
126	688088	虹软科技	12,007,928.03	2.40
127	688288	鸿泉技术	11,941,600.33	2.39
128	688162	巨一科技	11,938,533.93	2.39
129	002107	沃华医药	11,924,426.88	2.38
130	688002	睿创微纳	11,911,874.92	2.38
131	688597	煜邦电力	11,864,092.62	2.37
132	688468	科美诊断	11,792,783.86	2.36
133	688236	春立医疗	11,702,858.08	2.34
134	300389	艾比森	11,684,733.84	2.33
135	688551	科威尔	11,558,585.73	2.31
136	688097	博众精工	11,449,240.02	2.29
137	688122	西部超导	11,392,039.55	2.28
138	688235	百济神州	11,380,143.00	2.27
139	688308	欧科亿	11,365,396.24	2.27
140	688281	华秦科技	11,299,864.30	2.26
141	688301	奕瑞科技	11,280,622.72	2.25
142	300014	亿纬锂能	11,134,823.85	2.22
143	688626	翔宇医疗	11,089,161.74	2.22
144	688685	迈信林	11,084,171.11	2.21
145	688338	赛科希德	11,075,106.67	2.21
146	688571	杭华股份	11,067,574.90	2.21
147	688182	灿勤科技	11,019,312.39	2.20
148	688075	安旭生物	11,012,968.62	2.20
149	688252	天德钰	10,906,634.66	2.18
150	688015	交控科技	10,865,527.15	2.17
151	688080	映翰通	10,853,532.84	2.17
152	688095	福昕软件	10,809,988.35	2.16
153	688057	金达莱	10,801,378.66	2.16
154	688700	东威科技	10,668,126.33	2.13

155	688686	奥普特	10,586,659.62	2.12
156	300033	同花顺	10,468,842.00	2.09
157	300750	宁德时代	10,353,005.00	2.07
158	300274	阳光电源	10,348,808.00	2.07
159	688292	浩瀚深度	10,343,637.98	2.07
160	688013	天臣医疗	10,318,327.30	2.06
161	688136	科兴制药	10,314,180.64	2.06
162	688505	复旦张江	10,250,122.04	2.05
163	688255	凯尔达	10,071,039.18	2.01

注：“本期累计卖出金额”按卖出成交金额（成交单价乘以成交数量）填列，不考虑相关交易费用。

8.4.3 买入股票的成本总额及卖出股票的收入总额

单位：人民币元

买入股票成本（成交）总额	5,214,819,816.34
卖出股票收入（成交）总额	5,021,934,006.80

注：“买入股票成本”或“卖出股票收入”均按买卖成交金额（成交单价乘以成交数量）填列，不考虑相关交易费用。

8.5 期末按债券品种分类的债券投资组合

金额单位：人民币元

序号	债券品种	公允价值	占基金资产净值比例(%)
1	国家债券	26,761,862.79	5.35
2	央行票据	-	-
3	金融债券	-	-
	其中：政策性金融债	-	-
4	企业债券	-	-
5	企业短期融资券	-	-
6	中期票据	-	-
7	可转债(可交换债)	-	-
8	同业存单	-	-
9	其他	-	-

10	合计	26,761,862.79	5.35
----	----	---------------	------

8.6 期末按公允价值占基金资产净值比例大小排序的前五名债券投资明细

金额单位：人民币元

序号	债券代码	债券名称	数量（张）	公允价值	占基金资产净值比例(%)
1	019773	25国债08	251,000	25,353,420.60	5.07
2	019785	25国债13	14,000	1,408,442.19	0.28

8.7 期末按公允价值占基金资产净值比例大小排序的所有资产支持证券投资明细
无。

8.8 报告期末按公允价值占基金资产净值比例大小排序的前五名贵金属投资明细
无。

8.9 期末按公允价值占基金资产净值比例大小排序的前五名权证投资明细
无。

8.10 本基金投资股指期货的投资政策
无。

8.11 报告期末本基金投资的国债期货交易情况说明
无。

8.12 投资组合报告附注

8.12.1 报告期内本基金投资的前十名证券的发行主体未被监管部门立案调查，在本报告编制日前一年内本基金投资的前十名证券的发行主体未受到公开谴责和处罚。

8.12.2 本基金投资的前十名股票中，没有超出基金合同规定的备选股票库之外的股票。

8.12.3 期末其他各项资产构成

单位：人民币元

序号	名称	金额
1	存出保证金	-

2	应收清算款	-
3	应收股利	-
4	应收利息	-
5	应收申购款	1,763,338.87
6	其他应收款	-
7	待摊费用	-
8	其他	-
9	合计	1,763,338.87

8.12.4 期末持有的处于转股期的可转换债券明细

无。

8.12.5 期末前十名股票中存在流通受限情况的说明

8.12.5.1 期末指数投资前十名股票中存在流通受限情况的说明

金额单位：人民币元

序号	股票代码	股票名称	流通受限部分的公允价值	占基金资产净值比例(%)	流通受限情况说明
1	688012	中微公司	6,634,459.44	1.33	停牌
2	688521	芯原股份	6,068,640.00	1.21	询价转让限售

8.12.5.2 期末积极投资前五名股票中存在流通受限情况的说明

无。

8.12.6 投资组合报告附注的其他文字描述部分

由于四舍五入的原因，分项之和与合计项之间可能存在尾差。

§9 基金份额持有人信息

9.1 期末基金份额持有人户数及持有人结构

份额单位：份

份额级别	持有人	户均持有的基金份额	持有人结构				
			机构投资者		个人投资者		
			持有份额	占总	持有份额	占总份	

	户数 (户)			份额 比例		额比例
博道 上证 科创板 综合指 数增 强A	3,043	15,987.49	2,906,214.75	5.97%	45,743,723.68	94.03%
博道 上证 科创板 综合指 数增 强C	20,891	14,559.56	40,926,384.35	13.46%	263,237,296.29	86.54%
合计	23,592	14,954.80	43,832,599.10	12.42%	308,981,019.97	87.58%

9.2 期末基金管理人的从业人员持有本基金的情况

项目	份额级别	持有份额总数 (份)	占基金总份额 比例
基金管理人所有从业人员持有本基金	博道上证科创板综合指数增强A	1,458,920.02	3.00%
	博道上证科创板综合指数增强C	47,694.45	0.02%
	合计	1,506,614.47	0.43%

9.3 期末基金管理人的从业人员持有本开放式基金份额总量区间情况

项目	份额级别	持有基金份额总量的数量区间 (万份)
本公司高级管理人员、基金投资和 研究部门负责人持有本开放式	博道上证科创板综合指数增强A	50~100

基金	博道上证科创板综合指数增强C	0
	合计	50~100
本基金基金经理持有本开放式基金	博道上证科创板综合指数增强A	0~10
	博道上证科创板综合指数增强C	0
	合计	0~10

§10 开放式基金份额变动

单位：份

	博道上证科创板综合指数增强A	博道上证科创板综合指数增强C
基金合同生效日(2025年04月29日)基金份额总额	92,548,029.59	816,563,749.35
基金合同生效日起至报告期期末基金总申购份额	64,066,180.78	653,386,317.63
减：基金合同生效日起至报告期期末基金总赎回份额	107,964,271.94	1,165,786,386.34
基金合同生效日起至报告期期末基金拆分变动份额	-	-
本报告期期末基金份额总额	48,649,938.43	304,163,680.64

注：

- 1、如果本报告期间发生转换入、红利再投业务，则总申购份额中包含该业务；
- 2、如果本报告期间发生转换出业务，则总赎回份额中包含该业务。

§11 重大事件揭示

11.1 基金份额持有人大会决议

本基金本报告期内未召开基金份额持有人大会。

11.2 基金管理人、基金托管人的专门基金托管部门的重大人事变动

基金管理人的重大人事变动：报告期内，经董事会审议通过，聘任邵东先生担任公司首席信息官，张丽女士不再兼任公司首席信息官，继续担任公司首席运营官。本公司已按规定将上述事项公告并报监管机构备案。

基金托管人的专门基金托管部门的重大人事变动：无。

11.3 涉及基金管理人、基金财产、基金托管业务的诉讼

本报告期内无涉及本基金管理人、基金财产、基金托管业务的诉讼。

11.4 基金投资策略的改变

本基金本报告期内投资策略未发生改变。

11.5 为基金进行审计的会计师事务所情况

本报告期内，为本基金提供审计服务的会计师事务所为容诚会计师事务所(特殊普通合伙)，本期审计费用请见"7.4.7.17其他费用"。自本基金基金合同生效以来，本基金未改聘为其审计的会计师事务所。

11.6 管理人、托管人及相关从业人员受调查或处罚等情况

11.6.1 管理人受调查或处罚等情况

无。

11.6.2 管理人相关从业人员受调查或处罚等情况

无。

11.6.3 托管人受调查或处罚等情况

本报告期内，本基金托管人的专门基金托管部门无受调查或处罚等情况。

11.6.4 托管人相关从业人员受调查或处罚等情况

本报告期内，本基金托管人的专门基金托管部门相关从业人员无受调查或处罚等情况。

11.7 基金租用证券公司交易单元的有关情况

11.7.1 基金租用证券公司交易单元进行股票投资及佣金支付情况

金额单位：人民币元

券商名称	交易单	股票交易		应支付该券商的佣金		备注
		成交金额	占当期股票成交总	佣金	占当期佣金总量的	

	元数量		额的比例		比例	
财通证券	2	6,137,025,499.67	60.06%	1,202,331.17	60.04%	-
广发证券	2	4,080,961,105.74	39.94%	800,267.63	39.96%	-

11.7.2 基金租用证券公司交易单元进行其他证券投资的情况

金额单位：人民币元

券商名称	债券交易		债券回购交易		权证交易		基金交易	
	成交金额	占当期债券成交总额的比例	成交金额	占当期债券回购成交总额的比例	成交金额	占当期权证成交总额的比例	成交金额	占当期基金成交总额的比例
财通证券	151,026.24	0.27%	810,661,000.00	52.41%	-	-	-	-
广发证券	54,916,212.55	99.73%	736,230,000.00	47.59%	-	-	-	-

注：

- 1、报告期内，上述交易单元均为本基金新增交易单元；
- 2、基金管理人负责选择证券经纪商，使用其经纪服务席位作为本基金的交易单元。基金证券经纪商选择标准如下：
 - (1) 经营行为稳健规范，财务状况良好；
 - (2) 具备良好的合规风控能力，内控制度健全，在业内有良好的声誉；
 - (3) 具备基金运作所需的高效、安全的通讯条件，交易设施稳定、响应支持及时、能满足公募基金采用券商交易模式进行证券交易和结算的需要；
 - (4) 具有较强的全方位金融服务及研究能力和水平，包括但不限于：券商基本面评价（财务状况、经营状况）、券商研究机构评价（报告质量、及时性和数量）、券商每日信息评价（及时性和有效性）和券商协作表现评价等四个方面。
- 3、基金交易单元的选择程序如下：
 - (1) 本基金管理人根据上述标准测试并考察后确定选用交易单元的证券经营机构；
 - (2) 本基金管理人和被选中的证券经营机构签订证券经纪服务协议。
- 4、报告期内，本基金已严格遵守证监会公告[2024]3号《公开募集证券投资基金证券交易费用管理规定》。

11.8 其他重大事件

序号	公告事项	法定披露方式	法定披露日期
1	博道基金管理有限公司关于博道上证科创板综合指数增强型证券投资基金基金合同生效公告	中国证券报、公司网站、中国证监会基金电子披露网站	2025-04-30
2	博道基金管理有限公司关于公司股权变更的公告	中国证券报、上海证券报、证券时报、证券日报、公司网站、中国证监会基金电子披露网站	2025-05-15
3	博道基金管理有限公司关于提醒投资者及时提供或更新身份信息资料的公告	中国证券报、上海证券报、证券时报、证券日报、公司网站、中国证监会基金电子披露网站	2025-06-06
4	博道基金管理有限公司旗下全部基金季度报告提示性公告	中国证券报、上海证券报、证券时报、证券日报	2025-07-21
5	博道上证科创板综合指数增强型证券投资基金2025年第二季度报告	公司网站、中国证监会基金电子披露网站	2025-07-21
6	博道基金管理有限公司关于博道上证科创板综合指数增强型证券投资基金开放日常申购、赎回、转换、定期定额投资业务的公告	中国证券报、公司网站、中国证监会基金电子披露网站	2025-07-22
7	博道基金管理有限公司旗下部分基金中期报告提示性公告	中国证券报、上海证券报、证券时报、证券日报	2025-08-29
8	博道上证科创板综合指数增强型证券投资基金2025年中期报告	公司网站、中国证监会基金电子披露网站	2025-08-29
9	博道基金管理有限公司关于旗下基金所持停牌股票估值	中国证券报、上海证券报、证券时报、证券日报、公司	2025-09-05

	调整的公告	网站、中国证监会基金电子披露网站	
10	博道基金管理有限公司旗下部分基金季度报告提示性公告	中国证券报、上海证券报、证券时报、证券日报	2025-10-28
11	博道上证科创板综合指数增强型证券投资基金2025年第三季度报告	公司网站、中国证监会基金电子披露网站	2025-10-28
12	博道基金管理有限公司关于旗下基金投资基金托管人及其关联方承销证券的公告	中国证券报、上海证券报、证券时报、证券日报、公司网站、中国证监会基金电子披露网站	2025-11-27
13	博道基金管理有限公司关于旗下基金投资基金托管人承销证券的公告	中国证券报、上海证券报、证券时报、公司网站、中国证监会基金电子披露网站	2025-12-18

§12 备查文件目录

12.1 备查文件目录

- 1、中国证监会准予博道上证科创板综合指数增强型证券投资基金募集注册的文件；
- 2、《博道上证科创板综合指数增强型证券投资基金基金合同》；
- 3、《博道上证科创板综合指数增强型证券投资基金招募说明书》；
- 4、《博道上证科创板综合指数增强型证券投资基金托管协议》；
- 5、关于申请募集注册博道上证科创板综合指数增强型证券投资基金的法律意见书；
- 6、基金管理人业务资格批件、营业执照；
- 7、基金托管人业务资格批件、营业执照；
- 8、报告期内博道上证科创板综合指数增强型证券投资基金在指定报刊上各项公告的原稿。

12.2 存放地点

备查文件存放于基金管理人的办公场所。

12.3 查阅方式

投资者可在办公时间内至基金管理人的办公场所免费查阅备查文件，或者登录基金管理人的网站（www.bdfund.cn）查阅。在支付工本费后，投资者可在合理时间内取得上述文件的复制件或复印件。

投资者对本报告书如有疑问，可咨询本基金管理人博道基金管理有限公司。本公司客户服务中心电话：400-085-2888（免长途话费）。

博道基金管理有限公司
二〇二六年三月三十一日