

# 中银证券内需增长混合型证券投资基金 2025 年年度报告

2025 年 12 月 31 日

基金管理人：中银国际证券股份有限公司

基金托管人：浙商银行股份有限公司

送出日期：2026 年 3 月 31 日

## § 1 重要提示及目录

### 1.1 重要提示

基金管理人的董事会及董事保证本报告所载资料不存在虚假记载、误导性陈述或重大遗漏，并对其内容的真实性、准确性和完整性承担个别及连带的法律责任。本年度报告已经三分之二以上独立董事签字同意，并由董事长签发。

基金托管人浙商银行股份有限公司根据本基金合同规定，于 2026 年 3 月 30 日复核了本报告中的财务指标、净值表现、利润分配情况、财务会计报告和投资组合报告等内容，保证复核内容不存在虚假记载、误导性陈述或者重大遗漏。

基金管理人承诺以诚实信用、勤勉尽责的原则管理和运用基金资产，但不保证基金一定盈利。

基金的过往业绩并不代表其未来表现。投资有风险，投资者在作出投资决策前应仔细阅读本基金的招募说明书及其更新。

本报告期自 2025 年 1 月 1 日起至 12 月 31 日止。

## 1.2 目录

<b>§ 1 重要提示及目录</b> .....	<b>2</b>
1.1 重要提示 .....	2
1.2 目录 .....	3
<b>§ 2 基金简介</b> .....	<b>5</b>
2.1 基金基本情况 .....	5
2.2 基金产品说明 .....	5
2.3 基金管理人和基金托管人 .....	5
2.4 信息披露方式 .....	6
2.5 其他相关资料 .....	6
<b>§ 3 主要财务指标、基金净值表现及利润分配情况</b> .....	<b>6</b>
3.1 主要会计数据和财务指标 .....	6
3.2 基金净值表现 .....	8
3.3 其他指标 .....	10
3.4 过去三年基金的利润分配情况 .....	10
<b>§ 4 管理人报告</b> .....	<b>11</b>
4.1 基金管理人及基金经理情况 .....	11
4.2 管理人对报告期内本基金运作合规守信情况的说明 .....	12
4.3 管理人对报告期内公平交易情况的专项说明 .....	13
4.4 管理人对报告期内基金的投资策略和业绩表现的说明 .....	13
4.5 管理人对宏观经济、证券市场及行业走势的简要展望 .....	14
4.6 管理人内部有关本基金的监察稽核工作情况 .....	15
4.7 管理人对报告期内基金估值程序等事项的说明 .....	16
4.8 管理人对报告期内基金利润分配情况的说明 .....	16
4.9 管理人对会计师事务所出具非标准审计报告所涉相关事项的说明 .....	16
4.10 报告期内管理人对本基金持有人数或基金资产净值预警情形的说明 .....	16
<b>§ 5 托管人报告</b> .....	<b>17</b>
5.1 报告期内本基金托管人合规守信情况声明 .....	17
5.2 托管人对报告期内本基金投资运作合规守信、净值计算、利润分配等情况的说明 .....	17
5.3 托管人对本年度报告中财务信息等内容的真实、准确和完整发表意见 .....	17
<b>§ 6 审计报告</b> .....	<b>17</b>
6.1 审计报告基本信息 .....	17
6.2 审计报告的基本内容 .....	17
<b>§ 7 年度财务报表</b> .....	<b>19</b>
7.1 资产负债表 .....	19
7.2 利润表 .....	20
7.3 净资产变动表 .....	22
7.4 报表附注 .....	24
<b>§ 8 投资组合报告</b> .....	<b>52</b>

8.1 期末基金资产组合情况 .....	52
8.2 报告期末按行业分类的股票投资组合 .....	52
8.3 期末按公允价值占基金资产净值比例大小排序的所有股票投资明细 .....	53
8.4 报告期内股票投资组合的重大变动 .....	54
8.5 期末按债券品种分类的债券投资组合 .....	64
8.6 期末按公允价值占基金资产净值比例大小排序的前五名债券投资明细 .....	64
8.7 期末按公允价值占基金资产净值比例大小排序的所有资产支持证券投资明细 .....	64
8.8 报告期末按公允价值占基金资产净值比例大小排序的前五名贵金属投资明细 .....	64
8.9 期末按公允价值占基金资产净值比例大小排序的前五名权证投资明细 .....	64
8.10 本基金投资股指期货的投资政策 .....	64
8.11 报告期末本基金投资的国债期货交易情况说明 .....	65
8.12 投资组合报告附注 .....	65
<b>§ 9 基金份额持有人信息 .....</b>	<b>65</b>
9.1 期末基金份额持有人户数及持有人结构 .....	65
9.2 期末基金管理人的从业人员持有本基金的情况 .....	66
9.3 期末基金管理人的从业人员持有本开放式基金份额总量区间情况 .....	66
9.4 期末兼任私募资产管理计划投资经理的基金经理本人及其直系亲属持有本人管理的产品情况 .....	66
<b>§ 10 开放式基金份额变动 .....</b>	<b>66</b>
<b>§ 11 重大事件揭示 .....</b>	<b>67</b>
11.1 基金份额持有人大会决议 .....	67
11.2 基金管理人、基金托管人的专门基金托管部门的重大人事变动 .....	67
11.3 涉及基金管理人、基金财产、基金托管业务的诉讼 .....	67
11.4 基金投资策略的改变 .....	67
11.5 为基金进行审计的会计师事务所情况 .....	67
11.6 管理人、托管人及相关从业人员受调查或处罚等情况 .....	68
11.7 基金租用证券公司交易单元的有关情况 .....	68
11.8 其他重大事件 .....	69
<b>§ 12 影响投资者决策的其他重要信息 .....</b>	<b>71</b>
12.1 报告期内单一投资者持有基金份额比例达到或超过 20%的情况 .....	71
12.2 影响投资者决策的其他重要信息 .....	71
<b>§ 13 备查文件目录 .....</b>	<b>71</b>
13.1 备查文件目录 .....	71
13.2 存放地点 .....	71
13.3 查阅方式 .....	71

## § 2 基金简介

### 2.1 基金基本情况

基金名称	中银证券内需增长混合型证券投资基金	
基金简称	中银证券内需增长混合	
基金主代码	013755	
基金运作方式	契约型开放式	
基金合同生效日	2021 年 11 月 9 日	
基金管理人	中银国际证券股份有限公司	
基金托管人	浙商银行股份有限公司	
报告期末基金份额总额	134,836,337.66 份	
基金合同存续期	不定期	
下属分级基金的基金简称	中银证券内需增长混合 A	中银证券内需增长混合 C
下属分级基金的交易代码	013755	013756
报告期末下属分级基金的份额总额	111,788,457.62 份	23,047,880.04 份

### 2.2 基金产品说明

投资目标	本基金通过科学勤勉的组合管理，分享国内需求增长带来的投资机会，力争获取超越业绩比较基准的投资回报，实现基金资产的长期稳定回报。
投资策略	本基金通过资产配置策略、股票投资策略、债券投资策略、资产支持证券投资策略、股指期货投资策略及股票期权投资策略，以实现基金资产的长期稳健增值。
业绩比较基准	中证 800 指数收益率*65%+中债综合全价指数收益率*35%
风险收益特征	本基金为混合型基金，其预期收益及预期风险水平高于债券型基金和货币市场基金。

### 2.3 基金管理人和基金托管人

项目	基金管理人	基金托管人
名称	中银国际证券股份有限公司	浙商银行股份有限公司
信息披露负责人	姓名	盖文国
	联系电话	021-20328000
	电子邮箱	gmkf@bocichina.com
客户服务电话	956026, 400-620-8888	95527
传真	021-50372474	0571-88268688
注册地址	上海市浦东新区银城中路 200 号中银大厦 39F	杭州市萧山区鸿宁路 1788 号
办公地址	上海市浦东新区银城中路 200 号中银大厦 39F	杭州市拱墅区环城西路 76 号
邮政编码	200120	310006

法定代表人	周权	陈海强
-------	----	-----

## 2.4 信息披露方式

本基金选定的信息披露报纸名称	证券日报
登载基金年度报告正文的管理人互联网网址	www.bocifunds.com
基金年度报告备置地点	基金管理人及基金托管人办公地址

## 2.5 其他相关资料

项目	名称	办公地址
会计师事务所	毕马威华振会计师事务所（特殊普通合伙）	中国北京东长安街1号东方广场毕马威大楼8楼
注册登记机构	中银国际证券股份有限公司	上海市浦东新区银城中路200号中银大厦39层

## § 3 主要财务指标、基金净值表现及利润分配情况

### 3.1 主要会计数据和财务指标

金额单位：人民币元

3.1.1 期间数据和指标	2025 年		2024 年		2023 年	
	中银证券内需 增长混合 A	中银证券内需 增长混合 C	中银证券内需 增长混合 A	中银证券内需 增长混合 C	中银证券内需 增长混合 A	中银证券内需 增长混合 C
本期已实现收益	15,757,959.46	3,210,096.89	-12,683,712.25	-2,781,013.55	-26,463,847.83	-5,888,709.70
本期利润	22,158,222.63	4,582,824.55	-12,425,715.82	-2,696,207.85	-26,138,745.39	-5,889,012.38
加权平均基金份额本期利润	0.1771	0.1778	-0.0769	-0.0777	-0.1373	-0.1415
本期加权平均净值利润率	38.26%	38.88%	-18.22%	-18.59%	-24.00%	-24.91%
本期基金份额净值增长	46.40%	45.84%	-16.52%	-16.85%	-23.13%	-23.45%

率	2025 年末		2024 年末		2023 年末	
3.1.2 期末数据和指标	2025 年末		2024 年末		2023 年末	
期末可供分配利润	-55,190,187.99	-11,572,114.93	-88,278,081.41	-19,758,140.77	-94,693,307.94	-20,935,313.22
期末可供分配基金份额利润	-0.4937	-0.5021	-0.6273	-0.6318	-0.5501	-0.5537
期末基金资产净值	64,610,731.93	13,101,665.29	55,557,991.64	12,191,314.36	81,399,056.64	17,726,188.94
期末基金份额净值	0.5780	0.5685	0.3948	0.3898	0.4729	0.4688
3.1.3 累计期末指标	2025 年末		2024 年末		2023 年末	
基金份额累计净值增长率	-42.20%	-43.15%	-60.52%	-61.02%	-52.71%	-53.12%

注：1、本期已实现收益指基金本期利息收入、投资收益、其他收入（不含公允价值变动收益）扣除相关费用和信用减值损失后的余额。本期利润为本期已实现收益加上本期公允价值变动收益；

2、所述基金业绩指标不包括持有人认购或交易基金的各项费用，计入费用后实际收益水平要低于所列数字；

3、期末可供分配利润是指期末资产负债表中未分配利润与未分配利润中已实现部分的孰低数。

### 3.2 基金净值表现

#### 3.2.1 基金份额净值增长率及其与同期业绩比较基准收益率的比较

中银证券内需增长混合 A

阶段	份额净值增长率①	份额净值增长率标准差②	业绩比较基准收益率③	业绩比较基准收益率标准差④	①-③	②-④
过去三个月	-1.62%	1.79%	0.10%	0.66%	-1.72%	1.13%
过去六个月	40.12%	1.78%	12.07%	0.62%	28.05%	1.16%
过去一年	46.40%	1.75%	12.85%	0.65%	33.55%	1.10%
过去三年	-6.05%	1.53%	16.92%	0.72%	-22.97%	0.81%
自基金合同生效起至今	-42.20%	1.63%	2.57%	0.74%	-44.77%	0.89%

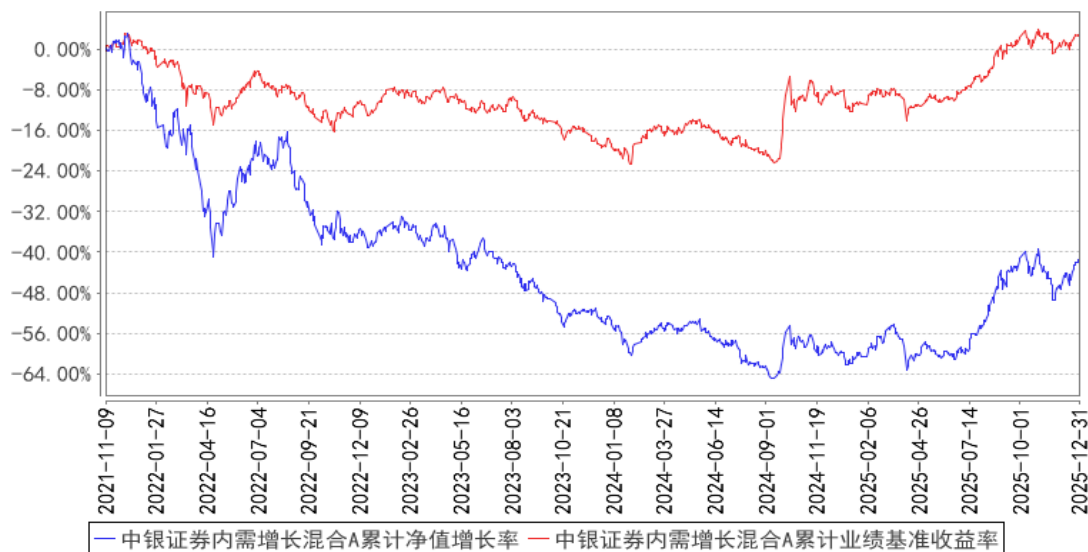
中银证券内需增长混合 C

阶段	份额净值增长率①	份额净值增长率标准差②	业绩比较基准收益率③	业绩比较基准收益率标准差④	①-③	②-④
过去三个月	-1.71%	1.79%	0.10%	0.66%	-1.81%	1.13%
过去六个月	39.85%	1.78%	12.07%	0.62%	27.78%	1.16%
过去一年	45.84%	1.75%	12.85%	0.65%	32.99%	1.10%
过去三年	-7.17%	1.53%	16.92%	0.72%	-24.09%	0.81%
自基金合同生效起至今	-43.15%	1.63%	2.57%	0.74%	-45.72%	0.89%

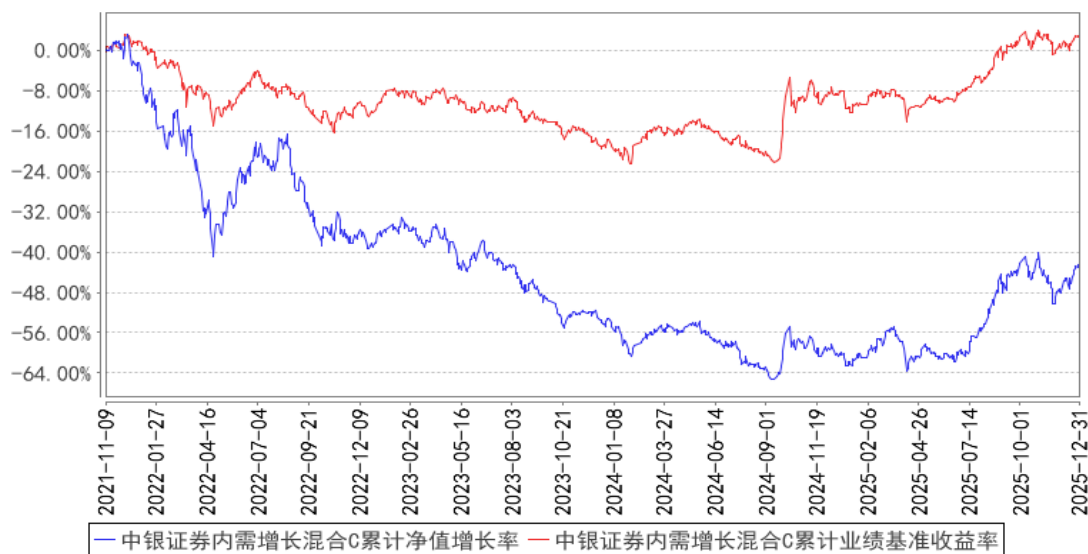
注：业绩比较基准收益率=中证 800 指数收益率\*65%+中债综合全价指数收益率\*35%。

### 3.2.2 自基金合同生效以来基金份额累计净值增长率变动及其与同期业绩比较基准收益率变动的比较

中银证券内需增长混合A累计净值增长率与同期业绩比较基准收益率的历史走势对比图



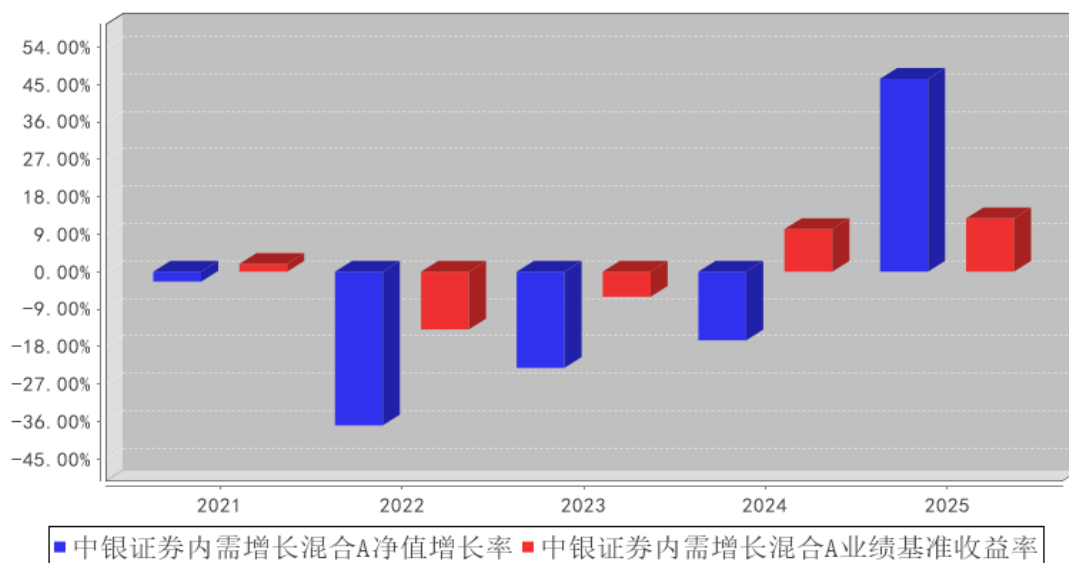
中银证券内需增长混合C累计净值增长率与同期业绩比较基准收益率的历史走势对比图



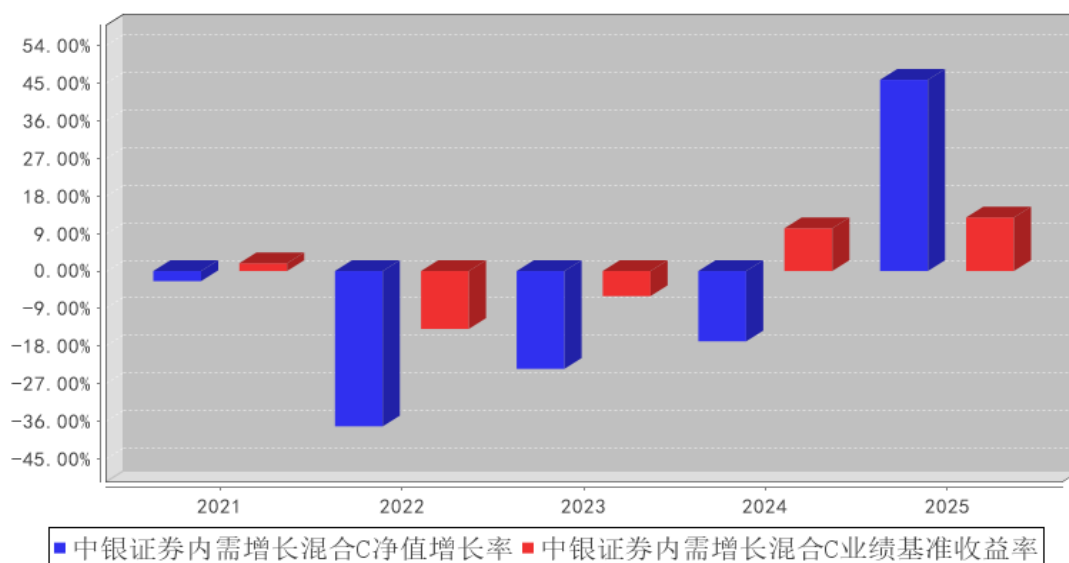
注：本基金合同于 2021 年 11 月 9 日生效。

### 3.2.3 自基金合同生效以来基金每年净值增长率及其与同期业绩比较基准收益率的比较

中银证券内需增长混合A基金每年净值增长率与同期业绩比较基准收益率的对比图



中银证券内需增长混合C基金每年净值增长率与同期业绩比较基准收益率的对比图



注：本基金合同生效之日为 2021 年 11 月 9 日，合同生效当年按实际存续期计算，不按整个自然年度进行折算。

### 3.3 其他指标

注：无。

### 3.4 过去三年基金的利润分配情况

注：本基金未实施利润分配。

## § 4 管理人报告

### 4.1 基金管理人及基金经理情况

#### 4.1.1 基金管理人及其管理基金的经验

中银国际证券股份有限公司(以下简称“中银证券”)经中国证监会批准于 2002 年 2 月 28 日在上海成立,注册资本 27.78 亿元人民币。截至 2025 年 9 月 30 日,前十名股东包括中银国际控股有限公司、中国石油集团资本有限责任公司、江西铜业股份有限公司、江苏洋河酒厂股份有限公司、香港中央结算有限公司、中国建设银行股份有限公司—国泰中证全指证券公司交易型开放式指数证券投资基金、中国通用技术(集团)控股有限责任公司、中国建设银行股份有限公司—华宝中证全指证券公司交易型开放式指数证券投资基金、中国农业银行股份有限公司—中证 500 交易型开放式指数证券投资基金、朱晔。中银证券的经营经营范围包括:证券经纪;证券投资咨询;与证券交易、证券投资活动有关的财务顾问;证券承销与保荐;证券自营;证券资产管理;证券投资基金代销;融资融券;代销金融产品;公开募集证券投资基金管理业务;为期货公司提供中间介绍业务。

截至 2025 年 12 月 31 日,本管理人共管理 44 只证券投资基金,包括:中银证券价值精选灵活配置混合型证券投资基金(原中银证券保本 1 号混合型证券投资基金)、中银证券健康产业灵活配置混合型证券投资基金、中银证券现金管家货币市场基金、中银证券安进债券型证券投资基金、中银证券安弘债券型证券投资基金、中银证券汇宇定期开放债券型发起式证券投资基金、中银证券聚瑞混合型证券投资基金、中银证券汇嘉定期开放债券型发起式证券投资基金、中银证券安誉债券型证券投资基金、中银证券汇享定期开放债券型发起式证券投资基金、中银证券新能源灵活配置混合型证券投资基金、中银证券安源债券型证券投资基金、中银证券中高等级债券型证券投资基金、中银证券安泽债券型证券投资基金、中银证券科技创新混合型证券投资基金(LOF)、中银证券中证 500 交易型开放式指数证券投资基金、中银证券安沛债券型证券投资基金、中银证券中证 500 交易型开放式指数证券投资基金联接基金、中银证券汇远一年定期开放债券型发起式证券投资基金、中银证券汇兴一年定期开放债券型发起式证券投资基金、中银证券优选行业龙头混合型证券投资基金、中银证券安汇三年定期开放债券型证券投资基金、中银证券创业板交易型开放式指数证券投资基金、中银证券鑫瑞 6 个月持有期混合型证券投资基金、中银证券精选行业股票型证券投资基金、中银证券汇福一年定期开放债券型发起式证券投资基金、中银证券盈瑞混合型证券投资基金、中银证券优势制造股票型证券投资基金、中银证券安灏债券型证券投资基金、中银证券安业债券型证券投资基金、中银证券内需增长混合型证券投资基金、中银证券恒瑞 9 个月持有期混合型证券投资基金、中银证券远见价值混合型证券投资基金、中银证券慧泽稳健 3 个月持有期混合型发起式基金中基金(FOF)、中银证券慧泽平衡 3 个月持有期混合型发起式基金中基

金 (FOF)、中银证券安添 3 个月定期开放债券型证券投资基金、中银证券汇裕一年定期开放债券型发起式证券投资基金、中银证券凌瑞 6 个月持有期混合型证券投资基金、中银证券安澈债券型证券投资基金、中银证券中证同业存单 AAA 指数 7 天持有期证券投资基金、中银证券和瑞一年持有期混合型证券投资基金、中银证券鸿安债券型证券投资基金、中银证券鸿瑞债券型证券投资基金、中银证券中证 A500 指数型证券投资基金。

#### 4.1.2 基金经理（或基金经理小组）及基金经理助理简介

姓名	职务	任本基金的基金经理（助理）期限		证券从业年限	说明
		任职日期	离任日期		
刘航	本基金的基金经理	2022 年 12 月 24 日	-	11 年	刘航，硕士研究生，中国国籍，已取得证券、基金从业资格。2014 年 7 月至 2015 年 11 月任职于国泰君安证券股份有限公司，担任研究员；2016 年 1 月加入中银国际证券股份有限公司，历任中银证券内需增长混合型证券投资基金基金经理，现任中银证券远见价值混合型证券投资基金基金经理。

注：1、上述任职日期为根据公司确定的聘任日期，离任日期为根据公司确定的解聘日期；首任基金经理的任职日期为基金合同生效日。

2、证券从业的涵义遵从《证券投资基金经营机构董事、监事、高级管理人员及从业人员监督管理办法》的相关规定。

3、2026 年 1 月 21 日公司增聘罗雨为本基金基金经理，刘航不再担任本基金基金经理，并于 2026 年 1 月 21 日对外发布公告。

#### 4.1.3 期末兼任私募资产管理计划投资经理的基金经理同时管理的产品情况

注：无

#### 4.1.4 基金经理薪酬机制

本基金无基金经理兼任私募资产管理计划投资经理的情况。

#### 4.2 管理人对报告期内本基金运作合规守信情况的说明

本报告期内，本基金管理人严格遵守《中华人民共和国证券投资基金法》、《中华人民共和国证券法》、基金合同以及其他有关法律法规的规定，本着诚实信用、勤勉尽责的原则管理和运用基金资产，在控制风险的前提下，为基金份额持有人谋求最大利益，不存在违法违规或未履行基金合同承诺的情形。

### 4.3 管理人对报告期内公平交易情况的专项说明

#### 4.3.1 公平交易制度和控制方法

为了保证公司管理的不同投资组合得到公平对待，保护投资者合法权益，本基金管理人根据《证券投资基金法》、《公开募集证券投资基金管理人监督管理办法》、《证券投资基金管理公司公平交易制度指导意见》等法律法规，建立了《资产管理业务公平交易管理办法》、《资产管理业务异常交易监控与报告管理办法》等公平交易相关制度体系。

公司基金管理业务、资产管理业务公平交易管理办法所规范的范围涵盖境内上市股票、债券的一级市场申购、二级市场交易等所有投资管理活动，同时涵盖包括授权、研究分析、投资决策、交易执行、业绩评估等投资管理活动相关的各个环节。

公平交易的控制方法主要包括：建立科学、制衡的投资决策体系，在保证各投资组合投资决策相对独立性的同时，确保其在获得投资信息、投资建议和实施投资决策方面享有公平的机会；严格隔离投资管理职能和交易执行职能，实行包括所有投资品种的集中交易制度，并进行公平的交易分配制度，确保各投资组合享有公平的交易执行机会；通过对投资交易行为的监控、分析评估和信息披露来加强对公平交易过程和结果的监督。

#### 4.3.2 公平交易制度的执行情况

报告期内，公司一直严格遵循公平交易相关规章制度，执行严格的公平交易行为。在严格方针指导下，报告期内，公司未出现任何异常关联交易以及与禁止交易对手间的交易行为。

报告期内，公司对连续四个季度期间内、不同时间窗口下（如：1 日内、3 日内、5 日内）公司管理的不同投资组合向交易开展交易价差分析。分析结果表明，本报告期内公司对各投资组合公平对待，不存在利益输送的行为。

##### 4.3.2.1 增加执行的基金经理公平交易制度执行情况及公平交易管理情况

无。

#### 4.3.3 异常交易行为的专项说明

本报告期内，公司旗下所有投资组合参与的交易所公开竞价交易中，未发生同日反向交易成交较少的单边交易量超过该证券当日总成交量 5%的情况。

本报告期内，未发现本基金有可能导致不公平交易和利益输送的异常交易。

### 4.4 管理人对报告期内基金的投资策略和业绩表现的说明

#### 4.4.1 报告期内基金投资策略和运作分析

2025 年下半年，国内经济走出了出乎市场意料的变化。和风险资产价格表现出的强势不同，国内经济的各项指标并未出现投资者期待的强复苏信号：一方面，在关税战的阴影下，对外出口

持续正增长，且超出了市场乐观的预期；另一方面，消费、投资和房地产增速则逐渐走弱，并拖累全年 GDP 的增速落在了市场预期的下半区；而在消费、投资和房地产都没有出现有效回升的背景下，国内核心通胀是受到医疗服务和金银饰品等与经济周期相关度较低的价格项推动，出现了持续的回升。国内资本市场出现了久违的股涨债跌，商品价格也从过去几年持续承压的状态中走出，其中部分的商品甚至成为了四季度领涨市场的方向。

本产品根据宏观环境和市场走势的变化，维持了较高的成长股和周期上游股票的持仓，因此在下半年取得了相对产品基准较好的收益表现。

坚信业绩是股价变动的锚是我们对权益持仓进行调整的核心标准。市场的波动和反复往往包含了很多情绪上的映射，但长期来看业绩才是决定股价走势的根本动力。此前我们不甚看好的高股息股票，在下半年虽然取得了一些绝对收益，但相比其他方向股价明显偏弱。当前市场映射的投资者情绪波动，也逐渐从红利方向转换为科技行业的题材炒作。在我们看来，题材和业绩的驱动，在于投资者买入股票是期待公司未来盈利的改善，还是博弈其他投资者的行为。我们注意到，下半年在科技行业上市公司得到大量资金流入的同时，第一类人群的占比在下降。这既为科技和成长股的短期上涨提供了动力，也为后者远期的股价表现积累了风险。在这一过程中，本产品依然坚持以公司财报的基本面变化为核心的选股依据。我们因为基本面改善而选中的股票，越来越多地因为和市场热门主题相关而出现了超出寻常的上涨和超额收益，这当然有利于我们产品的净值和持有人的利益，但从一个侧面也说明了逐渐变得更加乐观的投资者情绪，正在变成市场风险积累的因素。在动量的驱动下，2026 年 A 股有很大可能仍将延续科技和资源领涨的上升趋势，但在 2026 年的下半年，需要更多关注的可能是被市场忽视的风险而不是被忽视的机会。关于这一变化，我们会在后续的定期报告中进行讨论。

#### 4.4.2 报告期内基金的业绩表现

截至本报告期末中银证券内需增长混合 A 基金份额净值为 0.5780 元，本报告期基金份额净值增长率为 46.40%；同期业绩比较基准收益率为 12.85%。截至本报告期末中银证券内需增长混合 C 基金份额净值为 0.5685 元，本报告期基金份额净值增长率为 45.84%；同期业绩比较基准收益率为 12.85%。

#### 4.5 管理人对宏观经济、证券市场及行业走势的简要展望

对于大多数金融机构及从业者而言，对宏观经济周期和资本市场走势“常态”的研究相对而言是充分且深入的，而对“非常态”的研究往往是较浅且仓促的。截至本报告截止的 2026 年初，宏观经济和资本市场非常有可能仍然处于上面定义的“非常态”之中。在这种资本市场并不熟悉的宏观环境下，是极有可能产生误判的。以 A 股为主的国内风险资产过去半年的上涨，到底是源

自政策对资本市场的扶持，还是来自近期未来可能出现的经济复苏和企业盈利改善，我们认为是决定多数资产价格未来表现的核心矛盾，也是市场分歧最大的领域和最有可能出现误判的方向。

展望 2026 年，国内经济是否能展现出复苏的信号，和以什么样的方式展现复苏的信号，将是决定资本市场走势的关键。市场乐见的两种情况，一是政策在需求端发力，以某种形式带动房地产企稳或者推动以居民为主的终端消费出现明显改善；二是海外因素引发的原材料类的商品涨价向内传导，并沿着产业链向中下游传导，最终带动国内商品通胀出现明显回升，历史上，商品通胀的回升大概率也对应企业盈利增长的修复。只有在小概率的情况下，由于下游需求不旺，上游的涨价无法向下游传导，出现商品通胀上行，但企业盈利无法改善的情况。因此，国内需求复苏和改善，仍然是实现市场预期的核心，而价格变化则是投资者最希望得到确认的信号。

当前国内资本市场对 2026 年的经济预测是比较乐观的。从主流机构观察，大部分认为 2026 年国内 GDP 增速将高于 2025 年。从经济增长的贡献来看，市场期望改善最明显的方向集中在基建、制造业投资和地产这三个方向。在 1 月中旬发布 2025 年全年经济数据之后，由于春节的影响，市场将迎来 2-3 个月的经济数据空窗期。这期间市场的预期是很难证伪的。因此，增长预期改善强烈的方向，可能会带来权益市场短期的机会。当下投资者积极参与消费和房地产相关行业的机会即是上述机制的体现。但由于市场的期待建立在强力政策的基础上，这一基础并不牢靠，因此我们判断春节之后市场的风格方向可能迎来较大的变化，市场的走势也会有明显区别。考虑到本轮 A 股上行主要依靠估值的驱动而非上市公司盈利的驱动，且上市公司整体盈利短期看不到明显的上行趋势，我们认为后续 A 股在方向上仍会延续估值驱动上涨过程中以成长股和资源股为主的风格和特点。因此，产品当前以成长股为主的持仓在我们预计的情境下，2026 年有较大可能继续获得绝对收益和相对收益。

#### 4.6 管理人内部有关本基金的监察稽核工作情况

本报告期内，本基金管理人始终坚持基金份额持有人利益优先原则，从规范运作、防范风险、保护基金持有人利益出发，加强内部风险的控制与防范，确保各项法规和管理制度的落实。公司审计部依据法律法规的规定及公司内部控制的整体要求，独立对旗下基金投资组合、基金宣传推介材料及员工行为等的合规性进行了定期和不定期检查，发现问题及时提出改进建议并督促业务部门进行整改，并定期出具监察稽核报告。

在合规管理方面，公司开展多种形式的合规培训，定期进行合规信息收集，不断提升员工的合规守法意识；加强事前事中合规风险管理，严格审核信息披露文件、基金宣传推介材料，防范各类合规风险。在风险管理方面，公司秉承全员风险管理的理念，采取事前防范、事中控制和事后监督等三阶段工作，加强对日常投资运作的管理和监控，督促投研交易业务的合规开展；在监

察稽核方面，公司定期和不定期开展内部稽核，对投资研究、公平交易、基金销售，投资管理人員通讯管理等关键业务和岗位进行检查监督，促进公募基金业务合规运作、稳健经营。

报告期内，本基金管理人所管理的基金整体运作合法合规。本基金管理人将继续以风险控制为核心，坚持基金份额持有人利益优先的原则，提高监察稽核工作有效性，切实保障基金安全、合规运作。

#### 4.7 管理人对报告期内基金估值程序等事项的说明

本基金管理人为确保基金估值工作符合相关法律法规和基金合同的规定，确保基金资产估值的公平、合理，有效维护投资人的利益，设立了中银国际证券股份有限公司估值委员会（以下简称“估值委员会”），制定了估值政策和估值程序。由公司领导担任主席，成员由资产管理板块负责人、基金管理部、信评与投资监督部、运营管理总部、内控与法律合规部、风险管理部等部门负责人组成。估值委员会成员均具有专业工作经历，具备良好的专业经验和专业胜任能力，具有绝对的独立性。估值委员会的职责主要包括有：保证基金估值的公平、合理；制订健全、有效的估值政策和程序；确保对投资品种进行估值时估值政策和程序的一贯性；定期对估值政策和程序进行评价等。

参与估值流程的各方还包括本基金托管银行和会计师事务所。托管人根据法律法规要求对基金估值及净值计算履行复核责任，当存有异议时，托管银行有责任要求基金管理人作出合理解释，通过积极商讨达成一致意见。会计师事务所对估值委员会采用的相关估值模型、假设及参数的适当性发表审核意见并出具报告。上述参与估值流程各方之间不存在任何重大利益冲突。

本基金管理人已与中央国债登记结算有限责任公司签署服务协议，由其按约定提供在银行间同业市场交易的债券品种的估值数据。

#### 4.8 管理人对报告期内基金利润分配情况的说明

本基金在本报告期内未进行收益分配。

本基金将严格按照法律法规及基金合同约定进行收益分配。

#### 4.9 管理人对会计师事务所出具非标准审计报告所涉相关事项的说明

无。

#### 4.10 报告期内管理人对本基金持有人数或基金资产净值预警情形的说明

本基金报告期内不存在连续二十个工作日基金持有人数低于 200 人或基金资产净值低于 5000 万元的情形。

## § 5 托管人报告

### 5.1 报告期内本基金托管人遵规守信情况声明

本报告期内，本基金托管人在对本基金的托管过程中，严格遵守《证券投资基金法》及其他法律法规和基金合同的有关规定，不存在损害基金份额持有人利益的行为，完全尽职尽责地履行了基金托管人应尽的义务。

### 5.2 托管人对报告期内本基金投资运作遵规守信、净值计算、利润分配等情况的说明

本报告期内，本基金的管理人——中银国际证券股份有限公司在本基金的投资运作、基金资产净值计算、基金费用开支及利润分配等问题上，不存在损害基金份额持有人利益的行为，在各重要方面的运作严格按照基金合同的规定进行。

### 5.3 托管人对本年度报告中财务信息等内容的真实、准确和完整发表意见

本托管人依法对中银国际证券股份有限公司编制和披露的中银证券内需增长混合型证券投资基金 2025 年年度报告中财务指标、净值表现、利润分配情况、财务会计报告、投资组合报告等内容进行了复核，以上内容真实、准确和完整。

## § 6 审计报告

### 6.1 审计报告基本信息

财务报表是否经过审计	是
审计意见类型	标准无保留意见
审计报告编号	毕马威华振审字第 2602752 号

### 6.2 审计报告的基本内容

审计报告标题	审计报告
审计报告收件人	中银证券内需增长混合型证券投资基金全体基金份额持有人
审计意见	我们审计了后附的中银证券内需增长混合型证券投资基金（以下简称“该基金”）财务报表，包括 2025 年 12 月 31 日的资产负债表，2025 年度的利润表、净资产变动表以及相关财务报表附注。 我们认为，后附的财务报表在所有重大方面按照中华人民共和国财政部颁布的企业会计准则、《资产管理产品相关会计处理规定》（以下合称“企业会计准则”）及财务报表附注 7.4.2 中所列示的中国证券监督管理委员会（以下简称“中国证监会”）和中国证券投资基金业协会发布的有关基金行业实务操作的规定编制，公允反映了该基金 2025 年 12 月 31 日的财务状况以及 2025 年度的经营成果和净资产变动情况。
形成审计意见的基础	我们按照中国注册会计师审计准则（以下简称“审计准则”）的规定执行了审计工作。审计报告的“注册会计师对财务报表审计的责任”部分进一步阐述了我们在这些准则下的责任。

	<p>按照中国注册会计师职业道德守则和《中国注册会计师独立性准则第 1 号——财务报表审计和审阅业务对独立性的要求》中适用于公众利益实体财务报表审计业务的独立性要求，我们独立于该基金，并履行了职业道德方面的其他责任。我们相信，我们获取的审计证据是充分、适当的，为发表审计意见提供了基础。</p>
强调事项	无
其他事项	无
其他信息	<p>该基金管理人中银国际证券股份有限公司（以下简称“该基金管理人”）管理层对其他信息负责。其他信息包括该基金 2025 年年度报告中涵盖的信息，但不包括财务报表和我们的审计报告。</p> <p>我们对财务报表发表的审计意见不涵盖其他信息，我们也不对其他信息发表任何形式的鉴证结论。</p> <p>结合我们对财务报表的审计，我们的责任是阅读其他信息，在此过程中，考虑其他信息是否与财务报表或我们在审计过程中了解到的情况存在重大不一致或者似乎存在重大错报。基于我们已执行的工作，如果我们确定其他信息存在重大错报，我们应当报告该事实。在这方面，我们无任何事项需要报告。</p>
管理层和治理层对财务报表的责任	<p>该基金管理人管理层负责按照企业会计准则及财务报表附注 7.4.2 中所列示的中国证监会和中国证券投资基金业协会发布的有关基金行业实务操作的规定编制财务报表，使其实现公允反映，并设计、执行和维护必要的内部控制，以使财务报表不存在由于舞弊或错误导致的重大错报。</p> <p>在编制财务报表时，该基金管理人管理层负责评估该基金的持续经营能力，披露与持续经营相关的事项（如适用），并运用持续经营假设，除非该基金预计在清算时资产无法按照公允价值处置。</p> <p>该基金管理人治理层负责监督该基金的财务报告过程。</p>
注册会计师对财务报表审计的责任	<p>我们的目标是对财务报表整体是否不存在由于舞弊或错误导致的重大错报获取合理保证，并出具包含审计意见的审计报告。合理保证是高水平的保证，但并不能保证按照审计准则执行的审计在某一重大错报存在时总能发现。错报可能由于舞弊或错误导致，如果合理预期错报单独或汇总起来可能影响财务报表使用者依据财务报表作出的经济决策，则通常认为错报是重大的。</p> <p>在按照审计准则执行审计工作的过程中，我们运用职业判断，并保持职业怀疑。同时，我们也执行以下工作：</p> <p>(1) 识别和评估由于舞弊或错误导致的财务报表重大错报风险，设计和实施审计程序以应对这些风险，并获取充分、适当的审计证据，作为发表审计意见的基础。由于舞弊可能涉及串通、伪造、故意遗漏、虚假陈述或凌驾于内部控制之上，未能发现由于舞弊导致的重大错报的风险高于未能发现由于错误导致的重大错报的风险。</p>

	<p>(2) 了解与审计相关的内部控制，以设计恰当的审计程序，但目的并非对内部控制的有效性发表意见。</p> <p>(3) 评价该基金管理人管理层选用会计政策的恰当性和作出会计估计及相关披露的合理性。</p> <p>(4) 对该基金管理人管理层使用持续经营假设的恰当性得出结论。同时，根据获取的审计证据，就可能导致对该基金持续经营能力产生重大疑虑的事项或情况是否存在重大不确定性得出结论。如果我们得出结论认为存在重大不确定性，审计准则要求我们在审计报告中提请报表使用者注意财务报表中的相关披露；如果披露不充分，我们应当发表非无保留意见。我们的结论基于截至审计报告日可获得的信息。然而，未来的事项或情况可能导致该基金不能持续经营。</p> <p>(5) 评价财务报表的总体列报（包括披露）、结构和内容，并评价财务报表是否公允反映相关交易和事项。</p> <p>我们与该基金管理人治理层就计划的审计范围、时间安排和重大审计发现等事项进行沟通，包括沟通我们在审计中识别出的值得关注的内部控制缺陷。</p>	
会计师事务所的名称	毕马威华振会计师事务所(特殊普通合伙)	
注册会计师的姓名	倪益	谢晶菁
会计师事务所的地址	北京市东城区东长安街1号东方广场毕马威大楼8层	
审计报告日期	2026年3月30日	

## § 7 年度财务报表

### 7.1 资产负债表

会计主体：中银证券内需增长混合型证券投资基金

报告截止日：2025年12月31日

单位：人民币元

资产	附注号	本期末 2025年12月31日	上年度末 2024年12月31日
<b>资产：</b>			
货币资金	7.4.7.1	4,073,758.06	498,585.20
结算备付金		663,233.44	544,578.04
存出保证金		99,575.88	69,580.99
交易性金融资产	7.4.7.2	73,608,747.68	67,231,809.14
其中：股票投资		72,195,693.05	63,563,008.70
基金投资		-	-
债券投资		1,413,054.63	3,668,800.44
资产支持证券投资		-	-
贵金属投资		-	-
其他投资		-	-
衍生金融资产	7.4.7.3	-	-
买入返售金融资产	7.4.7.4	-	-

债权投资	7.4.7.5	-	-
其中：债券投资		-	-
资产支持证券投资		-	-
其他投资		-	-
其他债权投资	7.4.7.6	-	-
其他权益工具投资	7.4.7.7	-	-
应收清算款		375,261.04	-
应收股利		-	-
应收申购款		103,214.38	5,840.73
递延所得税资产		-	-
其他资产	7.4.7.8	-	-
资产总计		78,923,790.48	68,350,394.10
<b>负债和净资产</b>	<b>附注号</b>	<b>本期末 2025年12月31日</b>	<b>上年度末 2024年12月31日</b>
<b>负 债：</b>			
短期借款		-	-
交易性金融负债		-	-
衍生金融负债	7.4.7.3	-	-
卖出回购金融资产款		-	-
应付清算款		858,744.98	286,666.17
应付赎回款		124,603.92	35,874.47
应付管理人报酬		75,863.14	72,031.10
应付托管费		12,643.89	12,005.16
应付销售服务费		4,338.13	4,318.85
应付投资顾问费		-	-
应交税费		-	-
应付利润		-	-
递延所得税负债		-	-
其他负债	7.4.7.9	135,199.20	190,192.35
负债合计		1,211,393.26	601,088.10
<b>净资产：</b>			
实收基金	7.4.7.10	134,836,337.66	172,010,760.11
其他综合收益	7.4.7.11	-	-
未分配利润	7.4.7.12	-57,123,940.44	-104,261,454.11
净资产合计		77,712,397.22	67,749,306.00
负债和净资产总计		78,923,790.48	68,350,394.10

注：报告截止日 2025 年 12 月 31 日，基金份额总额 134,836,337.66 份，其中中银证券内需增长混合 A 基金份额总额 111,788,457.62 份，基金份额净值 0.5780 元。中银证券内需增长混合 C 基金份额总额 23,047,880.04 份，基金份额净值 0.5685 元。

## 7.2 利润表

会计主体：中银证券内需增长混合型证券投资基金

本报告期：2025 年 1 月 1 日至 2025 年 12 月 31 日

单位：人民币元

项目	附注号	本期 2025 年 1 月 1 日至 2025 年 12 月 31 日	上年度可比期间 2024 年 1 月 1 日至 2024 年 12 月 31 日
<b>一、营业总收入</b>		27,871,481.12	-13,789,810.78
1. 利息收入		5,174.49	16,622.50
其中：存款利息收入	7.4.7.13	5,174.49	16,622.50
债券利息收入		-	-
资产支持证券利息收入		-	-
买入返售金融资产收入		-	-
其他利息收入		-	-
2. 投资收益（损失以“-”填列）		20,077,891.47	-14,176,188.31
其中：股票投资收益	7.4.7.14	19,598,518.25	-15,284,258.94
基金投资收益		-	-
债券投资收益	7.4.7.15	-3,049.54	55,454.86
资产支持证券投资	7.4.7.16	-	-
收益			
贵金属投资收益	7.4.7.17	-	-
衍生工具收益	7.4.7.18	-	-
股利收益	7.4.7.19	482,422.76	1,052,615.77
以摊余成本计量的金融资产终止确认产生的收益		-	-
其他投资收益		-	-
3. 公允价值变动收益（损失以“-”号填列）	7.4.7.20	7,772,990.83	342,802.13
4. 汇兑收益（损失以“-”号填列）		-	-
5. 其他收入（损失以“-”号填列）	7.4.7.21	15,424.33	26,952.90
<b>减：二、营业总支出</b>		1,130,433.94	1,332,112.89
1. 管理人报酬	7.4.10.2.1	837,174.10	994,633.20
其中：暂估管理人报酬		-	-
2. 托管费	7.4.10.2.2	139,529.08	165,772.10
3. 销售服务费	7.4.10.2.3	47,230.76	58,207.59
4. 投资顾问费		-	-
5. 利息支出		-	-
其中：卖出回购金融资产支出		-	-

6. 信用减值损失	7.4.7.22	-	-
7. 税金及附加		-	-
8. 其他费用	7.4.7.23	106,500.00	113,500.00
三、利润总额（亏损总额以“-”号填列）		26,741,047.18	-15,121,923.67
减：所得税费用		-	-
四、净利润（净亏损以“-”号填列）		26,741,047.18	-15,121,923.67
五、其他综合收益的税后净额		-	-
六、综合收益总额		26,741,047.18	-15,121,923.67

### 7.3 净资产变动表

会计主体：中银证券内需增长混合型证券投资基金

本报告期：2025 年 1 月 1 日至 2025 年 12 月 31 日

单位：人民币元

项目	本期 2025 年 1 月 1 日至 2025 年 12 月 31 日			
	实收基金	其他综合收益	未分配利润	净资产合计
一、上期期末净资产	172,010,760.11	-	-104,261,454.11	67,749,306.00
加：会计政策变更	-	-	-	-
前期差错更正	-	-	-	-
其他	-	-	-	-
二、本期期初净资产	172,010,760.11	-	-104,261,454.11	67,749,306.00
三、本期增减变动额（减少以“-”号填列）	-37,174,422.45	-	47,137,513.67	9,963,091.22
（一）、综合收益总额	-	-	26,741,047.18	26,741,047.18
（二）、本期基金份额交易产生的净资产变动数（净资产减少以“-”号填列）	-37,174,422.45	-	20,396,466.49	-16,777,955.96
其中：1. 基金申购款	13,037,205.42	-	-6,469,267.73	6,567,937.69
2. 基金赎回	-50,211,627.87	-	26,865,734.22	-23,345,893.65

回款				
(三)、本期向基金份额持有人分配利润产生的净资产变动(净资产减少以“-”号填列)	-	-	-	-
(四)、其他综合收益结转留存收益	-	-	-	-
四、本期期末净资产	134,836,337.66	-	-57,123,940.44	77,712,397.22
项目	上年度可比期间 2024年1月1日至2024年12月31日			
	实收基金	其他综合收益	未分配利润	净资产合计
一、上期期末净资产	209,951,417.55	-	-110,826,171.97	99,125,245.58
加：会计政策变更	-	-	-	-
前期差错更正	-	-	-	-
其他	-	-	-	-
二、本期期初净资产	209,951,417.55	-	-110,826,171.97	99,125,245.58
三、本期增减变动额(减少以“-”号填列)	-37,940,657.44	-	6,564,717.86	-31,375,939.58
(一)、综合收益总额	-	-	-15,121,923.67	-15,121,923.67
(二)、本期基金份额交易产生的净资产变动数(净资产减少以“-”号填列)	-37,940,657.44	-	21,686,641.53	-16,254,015.91
其中：1. 基金申购款	14,087,249.01	-	-8,240,409.46	5,846,839.55
2. 基金赎回款	-52,027,906.45	-	29,927,050.99	-22,100,855.46
(三)、本期向基金份额持有人分配利润产生的净资产变动(净资产	-	-	-	-

产减少以“-”号填列)				
(四)、其他综合收益结转留存收益	-	-	-	-
四、本期期末净资产	172,010,760.11	-	-104,261,454.11	67,749,306.00

报表附注为财务报表的组成部分。

本报告 7.1 至 7.4 财务报表由下列负责人签署：

<u>周冰</u>	<u>沈锋</u>	<u>戴景义</u>
基金管理人负责人	主管会计工作负责人	会计机构负责人

## 7.4 报表附注

### 7.4.1 基金基本情况

中银证券内需增长混合型证券投资基金(以下简称“本基金”)经中国证券监督管理委员会(以下简称“中国证监会”)证监许可[2021]2927号《关于准予中银证券内需增长混合型证券投资基金注册的批复》准予注册,由中银国际证券股份有限公司依照《中华人民共和国证券投资基金法》和《中银证券内需增长混合型证券投资基金基金合同》负责公开募集。本基金为契约型开放式,存续期限不定,首次设立募集不包括认购资金利息共募集人民币311,061,492.26元,业经普华永道中天会计师事务所(特殊普通合伙)普华永道中天验字(2021)第1060号验资报告予以验证。经向中国证监会备案,《中银证券内需增长混合型证券投资基金基金合同》于2021年11月9日正式生效,基金合同生效日的基金份额总额为311,192,639.23份基金份额,其中认购资金利息折合131,146.97份基金份额。本基金的基金管理人为中银国际证券股份有限公司,基金托管人为浙商银行股份有限公司。

本基金根据认购/申购费用、销售服务费收取方式的不同,将基金份额分为不同的类别。在投资者认购/申购时收取认购/申购费用,但不从本类别基金资产中计提销售服务费的基金份额,称为A类基金份额;在投资者认购/申购时不收取认购/申购费用,而是从本类别基金资产中计提销售服务费的基金份额,称为C类基金份额。本基金A类基金份额和C类基金份额分别设置代码。由于基金费用的不同,本基金A类基金份额和C类基金份额将分别计算基金份额净值,计算公式为计算日各类别基金资产净值除以计算日发售在外的该类别基金份额总数。

根据《中华人民共和国证券投资基金法》和《中银证券内需增长混合型证券投资基金基金合

同》的有关规定，本基金的投资范围为具有良好流动性的金融工具，包括国内依法发行上市的股票(包括创业板、存托凭证及其他经中国证监会核准或注册上市的股票)、债券(包括国债、地方政府债、政府支持机构债、政府支持债券、金融债、企业债、公司债、次级债、可转换债券、可分离交易可转债、可交换债、央行票据、中期票据、短期融资券、超短期融资券等)、债券回购、银行存款(包括协议存款、通知存款、定期存款及其他银行存款)、同业存单、货币市场工具、资产支持证券、股指期货、股票期权以及法律法规或中国证监会允许基金投资的其他金融工具(但须符合中国证监会相关规定)。本基金的投资组合比例为：股票投资占基金资产的比例范围为60%-95%。每个交易日日终，在扣除股指期货合约和股票期权合约需缴纳的交易保证金后，应当保持不低于基金资产净值 5%的现金或者到期日在一年以内的政府债券，其中现金不包括结算备付金、存出保证金和应收申购款等。本基金的业绩比较基准为：中证 800 指数收益率\*65%+中债综合全价指数收益率\*35%。

#### 7.4.2 会计报表的编制基础

本基金财务报表以持续经营为基础编制。

本基金财务报表符合中华人民共和国财政部(以下简称“财政部”)颁布的企业会计准则和《资产管理产品相关会计处理规定》(以下合称“企业会计准则”)的要求，同时亦按照中国证监会颁布的《证券投资基金信息披露 XBRL 模板第 3 号<年度报告和中期报告>》、中国证券投资基金业协会(以下简称“基金业协会”)颁布的《证券投资基金会计核算业务指引》及财务报表附注 7.4.4 所列示的中国证监会、基金业协会发布的其他有关基金行业实务操作的规定编制财务报表。

#### 7.4.3 遵循企业会计准则及其他有关规定的声明

本基金财务报表符合财政部颁布的企业会计准则及附注 7.4.2 中所列示的中国证监会和基金业协会发布的有关基金行业实务操作的规定要求，真实、完整地反映了本基金 2025 年 12 月 31 日的财务状况、2025 年度的经营成果和净资产变动情况。

#### 7.4.4 重要会计政策和会计估计

##### 7.4.4.1 会计年度

本基金的会计年度自公历 1 月 1 日至 12 月 31 日止。

##### 7.4.4.2 记账本位币

本基金的记账本位币为人民币，编制财务报表采用的货币为人民币。本基金选定记账本位币的依据是主要业务收支的计价和结算币种。

### 7.4.4.3 金融资产和金融负债的分类

金融工具，是指形成一方的金融资产并形成其他方的金融负债或权益工具的合同。当本基金成为金融工具合同的一方时，确认相关的金融资产、金融负债或权益工具。

#### (1) 金融资产

金融资产于初始确认时分类为：以摊余成本计量的金融资产、以公允价值计量且其变动计入其他综合收益的金融资产及以公允价值计量且其变动计入当期损益的金融资产。金融资产的分类取决于本基金管理金融资产的商业模式和金融资产的合同现金流量特征。本基金现无金融资产分类为以公允价值计量且其变动计入其他综合收益的金融资产。

#### 债务工具

本基金债务工具是指从发行方角度分析符合金融负债定义的工具，分别采用以下两种方式进行计量：

##### - 以摊余成本计量：

本基金管理以摊余成本计量的金融资产的商业模式为以收取合同现金流量为目标，且以摊余成本计量的金融资产的合同现金流量特征与基本借贷安排相一致，即在特定日期产生的现金流量，仅为对本金和以未偿付本金金额为基础的利息的支付。本基金以摊余成本计量的金融资产主要为货币资金、买入返售金融资产和其他各类应收款项等。

##### - 以公允价值计量且其变动计入当期损益：

本基金将未划分为以摊余成本计量的债务工具，以公允价值计量且其变动计入当期损益。本基金以公允价值计量且其变动计入当期损益的金融资产主要为债券投资和资产支持证券投资，在资产负债表中以交易性金融资产列示。

#### 权益工具

权益工具是指从发行方角度分析符合权益定义的工具。本基金将对其没有控制、共同控制和重大影响的权益工具(主要为股票投资)按照公允价值计量且其变动计入当期损益，在资产负债表中列示为交易性金融资产。

#### (2) 金融负债

金融负债于初始确认时分类为以摊余成本计量的金融负债和以公允价值计量且其变动计入当期损益的金融负债。

本基金目前暂无金融负债分类为以公允价值计量且其变动计入当期损益的金融负债。本基金以摊余成本计量的金融负债包括卖出回购金融资产款和其他各类应付款项等。

#### (3) 衍生金融工具

本基金将衍生金融工具以公允价值计量且其变动计入当期损益，在资产负债表中列示为衍生金融资产 / 负债。

#### 7.4.4.4 金融资产和金融负债的初始确认、后续计量和终止确认

金融资产或金融负债在初始确认时以公允价值计量。对于以公允价值计量且其变动计入当期损益的金融资产和金融负债，相关交易费用计入当期损益；对于支付的价款中包含的债券或资产支持证券起息日或上次除息日至购买日止的利息，确认为应计利息，包含在交易性金融资产的账面价值中。对于其他类别的金融资产和金融负债，相关交易费用计入初始确认金额。

对于以公允价值计量且其变动计入当期损益的金融资产，按照公允价值进行后续计量；

对于应收款项和其他金融负债采用实际利率法，以摊余成本进行后续计量。

本基金对于以摊余成本计量的金融资产，以预期信用损失为基础确认损失准备。

本基金考虑有关过去事项、当前状况以及对未来经济状况的预测等合理且有依据的信息，以发生违约的风险为权重，计算合同应收的现金流量与预期能收到的现金流量之间差额的现值的概率加权金额，确认预期信用损失。

于每个资产负债表日，本基金对于处于不同阶段的金融工具的预期信用损失分别进行计量。

金融工具自初始确认后信用风险未显著增加的，处于第一阶段，本基金按照未来 12 个月内的预期信用损失计量损失准备；金融工具自初始确认后信用风险已显著增加但尚未发生信用减值的，处于第二阶段，本基金按照该工具整个存续期的预期信用损失计量损失准备；金融工具自初始确认后已经发生信用减值的，处于第三阶段，本基金按照该工具整个存续期的预期信用损失计量损失准备。

对于在资产负债表日具有较低信用风险的金融工具，本基金假设其信用风险自初始确认后并未显著增加，认定为处于第一阶段的金融工具，按照未来 12 个月内的预期信用损失计量损失准备。

本基金对于处于第一阶段和第二阶段的金融工具，按照其未扣除减值准备的账面余额和实际利率计算利息收入。对于处于第三阶段的金融工具，按照其账面余额减已计提减值准备后的摊余成本和实际利率计算利息收入。

本基金将计提或转回的损失准备计入当期损益。

金融资产满足下列条件之一的，予以终止确认：(1) 收取该金融资产现金流量的合同权利终止；(2) 该金融资产已转移，且本基金将金融资产所有权上几乎所有的风险和报酬转移给转入方；或者(3) 该金融资产已转移，虽然本基金既没有转移也没有保留金融资产所有权上几乎所有的风险和报酬，但是放弃了对该金融资产控制。

金融资产终止确认时，其账面价值与收到的对价的差额，计入当期损益。

当金融负债的现时义务全部或部分已经解除时，终止确认该金融负债或义务已解除的部分。终止确认部分的账面价值与支付的对价之间的差额，计入当期损益。

#### 7.4.4.5 金融资产和金融负债的估值原则

除特别声明外，本基金按下述原则计量公允价值：

公允价值是指市场参与者在计量日发生的有序交易中，出售一项资产所能收到或者转移一项负债所需支付的价格。

本基金在确定相关金融资产和金融负债的公允价值时，根据企业会计准则的规定采用在当前情况下适用并且有足够可利用数据和其他信息支持的估值技术。

存在活跃市场且能够获取相同资产或负债报价的金融工具，在估值日有报价的，除会计准则规定的情况外，将该报价不加调整地应用于该资产或负债的公允价值计量；估值日无报价且最近交易日后未发生影响公允价值计量的重大事件的，采用最近交易日的报价确定公允价值。有充足证据表明估值日或最近交易日的报价不能真实反映公允价值的，对报价进行调整，确定公允价值。与上述金融工具相同，但具有不同特征的，以相同资产或负债的公允价值为基础，并在估值技术中考虑不同特征因素的影响。特征是指对资产出售或使用的限制等，如果该限制是针对资产持有者的，那么在估值技术中不应将该限制作为特征考虑。此外，本基金不考虑因其大量持有相关资产或负债所产生的溢价或折价。

对不存在活跃市场的金融工具，采用在当前情况下适用并且有足够可利用数据和其他信息支持的估值技术确定公允价值。采用估值技术确定公允价值时，优先使用可观察输入值，只有在无法取得相关资产或负债可观察输入值或取得不切实可行的情况下，才可以使用不可观察输入值。

如经济环境发生重大变化或证券发行人发生影响证券价格的重大事件，参考类似投资品种的现行市价及重大变化等因素，对估值进行调整并确定公允价值。

#### 7.4.4.6 金融资产和金融负债的抵销

本基金持有的资产和承担的负债基本为金融资产和金融负债。当本基金 1) 具有抵销已确认金额的法定权利且该种法定权利现在是可执行的；且 2) 交易双方准备按净额结算时，金融资产与金融负债按抵销后的净额在资产负债表中列示。

#### 7.4.4.7 实收基金

实收基金为对外发行基金份额所募集的总金额在扣除损益平准金分摊部分后的余额。由于申购和赎回引起的实收基金份额变动分别于基金申购确认日及基金赎回确认日认列。上述申购和赎回分别包括基金转换所引起的转入基金的实收基金增加和转出基金的实收基金减少。

#### 7.4.4.8 损益平准金

损益平准金包括已实现平准金和未实现平准金。已实现平准金指在申购或赎回基金份额时，申购或赎回款项中包含的按累计未分配的已实现损益占基金净资产比例计算的金额。未实现平准金指在申购或赎回基金份额时，申购或赎回款项中包含的按累计未实现损益占基金净资产比例计算的金额。损益平准金于基金申购确认日或基金赎回确认日认列，并于期末全额转入未分配利润/(累计亏损)。

#### 7.4.4.9 收入/（损失）的确认和计量

##### 利息收入

存款利息收入是按借出货币资金的时间和实际利率计算确定。

买入返售金融资产在资金实际占用期间内按实际利率法逐日确认为利息收入。

证券出借业务利息收入按出借起始日证券账面价值及出借费率计算的金额扣除适用情况下的相关税费后的净额，在证券实际出借期间内逐日计提。因借入人未能按期归还产生的罚息，实际发生时扣除适用情况下的相关税费后的净额计入证券出借业务利息收入。

##### 投资收益

股票投资收益、债券投资收益、资产支持证券投资收益和衍生工具投资收益按相关金融资产于处置日成交金额与其初始计量金额的差额确认，处置时产生的交易费用计入投资收益。

股利收益按上市公司宣告的分红派息比例计算的金额扣除应由上市公司代扣代缴的个人所得税后的净额确认。

以公允价值计量且其变动计入当期损益的债券投资，在其持有期间，按票面金额和票面利率计算的利息计入投资收益。

##### 公允价值变动收益

公允价值变动收益核算基金采用公允价值模式计量的以公允价值计量且其变动计入当期损益的金融资产、衍生工具、以公允价值计量且其变动计入当期损益的金融负债等公允价值变动形成的应计入当期损益的利得或损失。不包括本基金以公允价值计量且其变动计入当期损益的债券投资在持有期间按票面利率计算的利息。

#### 7.4.4.10 费用的确认和计量

本基金的管理人报酬、托管费和销售服务费在费用涵盖期间按基金合同约定的费率和计算方法逐日确认。

以摊余成本计量的金融负债在持有期间确认的利息支出按实际利率法计算。实际利率法与直线法差异较小的则按直线法计算。

#### 7.4.4.11 基金的收益分配政策

(1) 本基金收益分配方式分两种：现金分红与红利再投资，投资者可选择现金红利或将现金红利按除权日的该类别基金份额净值自动转为相应类别的基金份额进行再投资，且基金份额持有人可对 A 类、C 类基金份额分别选择不同的分红方式；若投资者不选择，本基金默认的收益分配方式是现金分红；(2) 基金收益分配后各类基金份额净值不能低于面值，即基金收益分配基准日的各类基金份额净值减去该类别每单位基金份额收益分配金额后不能低于面值；(3) 由于本基金 A 类基金份额不收取销售服务费，而 C 类基金份额收取销售服务费，各基金份额类别对应的可分配收益将有所不同；本基金同一类别的每一基金份额享有同等分配权；(4) 法律法规或监管机关另有规定的，从其规定。

#### 7.4.4.12 外币交易

无。

#### 7.4.4.13 分部报告

本基金以内部组织结构、管理要求、内部报告制度为依据确定经营分部，以经营分部为基础确定报告分部并披露分部信息。经营分部是指本基金内同时满足下列条件的组成部分：(1) 该组成部分能够在日常活动中产生收入、发生费用；(2) 本基金的基金管理人能够定期评价该组成部分的经营成果，以决定向其配置资源、评价其业绩；(3) 本基金能够取得该组成部分的财务状况、经营成果和现金流量等有关会计信息。如果两个或多个经营分部具有相似的经济特征，并且满足一定条件的，则合并为一个经营分部。

本基金目前以一个单一的经营分部运作，不需要披露分部信息。

#### 7.4.4.14 其他重要的会计政策和会计估计

编制财务报表时，本基金需要运用估计和假设，这些估计和假设会对会计政策的应用及资产、负债、收入和支出的金额产生影响。实际情况可能与这些估计不同。本基金对估计涉及的关键假设和不确定因素的判断进行持续评估，会计估计变更的影响在变更当期和未来期间予以确认。

对于证券交易所上市的股票，若出现重大事项停牌或交易不活跃(包括涨跌停时的交易不活跃)等情况，本基金根据中国证监会公告[2017]13号《中国证券监督管理委员会关于证券投资基金估值业务的指导意见》，根据具体情况采用《关于发布中基协(AMAC)基金行业股票估值指数的通知》提供的指数收益法、市盈率法、现金流量折现法等估值技术进行估值。

对于在发行时明确一定期限限售期的股票，根据中基协发[2017]6号《关于发布〈证券投资基金投资流通受限股票估值指引(试行)〉的通知》，在估值日按照流通受限股票计算公式确定估值日流通受限股票的价值。

根据《关于固定收益品种的估值处理标准》(以下简称“估值处理标准”)在银行间债券市场、上海证券交易所、深圳证券交易所、北京证券交易所及中国证券监督管理委员会认可的其他交易场所上市交易或挂牌转让的固定收益品种(估值处理标准另有规定的除外),采用第三方估值基准服务机构提供的价格数据进行估值或减值。

#### 7.4.5 会计政策和会计估计变更以及差错更正的说明

##### 7.4.5.1 会计政策变更的说明

本基金本报告期未发生会计政策变更。

##### 7.4.5.2 会计估计变更的说明

本基金本报告期未发生会计估计变更。

##### 7.4.5.3 差错更正的说明

本基金在本报告期间无须说明的会计差错更正。

#### 7.4.6 税项

根据财税[2002]128号《关于开放式证券投资基金有关税收问题的通知》、财税[2004]78号文《关于证券投资基金税收政策的通知》、财税[2012]85号文《关于实施上市公司股息红利差别化个人所得税政策有关问题的通知》、财税[2015]101号《关于上市公司股息红利差别化个人所得税政策有关问题的通知》、深圳证券交易所于2008年9月18日发布的《深圳证券交易所关于做好证券交易印花税征收方式调整工作的通知》、财税[2008]1号文《关于企业所得税若干优惠政策的通知》、财税[2016]36号文《关于全面推开营业税改征增值税试点的通知》、财税[2016]46号《关于进一步明确全面推开营改增试点金融业有关政策的通知》、财税[2016]70号《关于金融机构同业往来等增值税政策的补充通知》、财税[2016]140号文《关于明确金融、房地产开发、教育辅助服务等增值税政策的通知》、财税[2017]2号文《关于资管产品增值税政策有关问题的补充通知》、财税[2017]56号《关于资管产品增值税有关问题的通知》、财税[2017]90号《关于租入固定资产进项税额抵扣等增值税政策的通知》、财税[2023]39号《关于减半征收证券交易印花税的公告》、财政部 税务总局公告2024年第8号《关于延续实施全国中小企业股份转让系统挂牌公司股息红利差别化个人所得税政策的公告》、财税[2025]4号《关于国债等债券利息收入增值税政策的公告》及其他相关税务法规和实务操作,本基金适用的主要税项列示如下:

a) 资管产品管理人运营资管产品过程中发生的增值税应税行为,以管理人为增值税纳税人,暂适用简易计税方法,按照3%的征收率缴纳增值税。

证券投资基金管理人运用基金买卖股票、债券取得的金融商品转让收入免征增值税;对金融同业往来取得的利息收入免征增值税;同业存款利息收入免征增值税以及一般存款利息收入不征

收增值税。自 2025 年 8 月 8 日起，对在该日期之后（含当日）新发行的国债、地方政府债券、金融债券的利息收入，恢复征收增值税，对该日期之前已发行的国债、地方政府债券、金融债券（含在 2025 年 8 月 8 日之后续发行的部分）的利息收入，继续免征增值税直至债券到期。资管产品管理人运营资管产品提供的贷款服务，以产生的利息及利息性质的收入为销售额。

b) 对证券投资基金从证券市场中取得的收入，包括买卖股票、债券的差价收入，股票的股息、红利收入，债券的利息收入及其他收入，暂不征收企业所得税。

对投资者从证券投资基金分配中取得的收入，暂不征收企业所得税。

c) 对基金从上市公司、全国中小企业股份转让系统公开转让股票的非上市公众公司（“挂牌公司”）取得的股息红利所得，持股期限在 1 个月以内（含 1 个月）的，其股息红利所得全额计入应纳税所得额；持股期限在 1 个月以上至 1 年（含 1 年）的，暂减按 50% 计入应纳税所得额；持股期限超过 1 年的，暂免征收个人所得税。对基金持有的上市公司限售股，解禁后取得的股息、红利收入，按照上述规定计算纳税，持股时间自解禁日起计算；解禁前取得的股息、红利收入继续暂减按 50% 计入应纳税所得额。上述所得统一适用 20% 的税率计征个人所得税。

对基金取得的企业债券利息收入，应由发行债券的企业在向基金支付利息时代扣代缴 20% 的个人所得税。

d) 基金卖出股票按 0.1% 的税率缴纳股票交易印花税，买入股票不征收股票交易印花税。自 2023 年 8 月 28 日起，证券交易印花税实施减半征收。

e) 对基金运营过程中缴纳的增值税，分别按照证券投资基金管理人所在地适用的税率，计算缴纳城市维护建设税、教育费附加和地方教育附加。

#### 7.4.7 重要财务报表项目的说明

##### 7.4.7.1 货币资金

单位：人民币元

项目	本期末 2025 年 12 月 31 日	上年度末 2024 年 12 月 31 日
活期存款	4,073,758.06	498,585.20
等于：本金	4,073,704.26	498,568.25
加：应计利息	53.80	16.95
减：坏账准备	-	-
定期存款	-	-
等于：本金	-	-
加：应计利息	-	-
减：坏账准备	-	-
其中：存款期限 1 个月以内	-	-

存款期限 1-3 个月	-	-
存款期限 3 个月以上	-	-
其他存款	-	-
等于：本金	-	-
加：应计利息	-	-
减：坏账准备	-	-
合计	4,073,758.06	498,585.20

#### 7.4.7.2 交易性金融资产

单位：人民币元

项目	本期末 2025 年 12 月 31 日				
	成本	应计利息	公允价值	公允价值变动	
股票	64,176,491.14	-	72,195,693.05	8,019,201.91	
贵金属投资-金交所 黄金合约	-	-	-	-	
债券	交易所市场	1,399,783.00	12,954.63	1,413,054.63	317.00
	银行间市场	-	-	-	-
	合计	1,399,783.00	12,954.63	1,413,054.63	317.00
资产支持证券	-	-	-	-	
基金	-	-	-	-	
其他	-	-	-	-	
合计	65,576,274.14	12,954.63	73,608,747.68	8,019,518.91	
项目	上年度末 2024 年 12 月 31 日				
	成本	应计利息	公允价值	公允价值变动	
股票	63,310,140.91	-	63,563,008.70	252,867.79	
贵金属投资-金交所 黄金合约	-	-	-	-	
债券	交易所市场	3,609,219.71	65,920.44	3,668,800.44	-6,339.71
	银行间市场	-	-	-	-
	合计	3,609,219.71	65,920.44	3,668,800.44	-6,339.71
资产支持证券	-	-	-	-	
基金	-	-	-	-	
其他	-	-	-	-	
合计	66,919,360.62	65,920.44	67,231,809.14	246,528.08	

#### 7.4.7.3 衍生金融资产/负债

##### 7.4.7.3.1 衍生金融资产/负债期末余额

注：本基金本报告期末及上年度末未持有衍生金融资产/负债。

##### 7.4.7.3.2 期末基金持有的期货合约情况

注：本基金本报告期末未持有期货合约。

**7.4.7.3.3 期末基金持有的黄金衍生品情况**

注：本基金本报告期末未持有黄金衍生品。

**7.4.7.4 买入返售金融资产****7.4.7.4.1 各项买入返售金融资产期末余额**

注：本基金本报告期末及上年度末未持有买入返售金融资产。

**7.4.7.4.2 期末买断式逆回购交易中取得的债券**

注：本基金本报告期末及上年度末未持有从买断式逆回购交易中取得的债券。

**7.4.7.4.3 按预期信用损失一般模型计提减值准备的说明**

本基金本报告期内及上年度可比期间未计提买入返售金融资产减值准备。

**7.4.7.5 债权投资****7.4.7.5.1 债权投资情况**

注：本基金本报告期末及上年度末未持有债权投资。

**7.4.7.5.2 债权投资减值准备计提情况**

注：本基金本报告期内及上年度可比期间未计提债权投资减值准备。

**7.4.7.6 其他债权投资****7.4.7.6.1 其他债权投资情况**

注：本基金本报告期末及上年度末未持有其他债权投资。

**7.4.7.6.2 其他债权投资减值准备计提情况**

注：本基金本报告期内及上年度可比期间未计提其他债权投资减值准备。

**7.4.7.7 其他权益工具投资****7.4.7.7.1 其他权益工具投资情况**

注：本基金本报告期末及上年度末未持有其他权益工具投资。

**7.4.7.7.2 报告期末其他权益工具投资情况**

注：本基金本报告期末及上年度末未持有其他权益工具投资。

**7.4.7.8 其他资产**

注：本基金本报告期末及上年度末未持有其他资产。

**7.4.7.9 其他负债**

单位：人民币元

项目	本期末 2025年12月31日	上年度末 2024年12月31日
应付券商交易单元保证金	-	-
应付赎回费	29.55	5.70

应付证券出借违约金	-	-
应付交易费用	28,669.65	83,686.65
其中：交易所市场	28,669.65	83,686.65
银行间市场	-	-
应付利息	-	-
预提费用	106,500.00	106,500.00
合计	135,199.20	190,192.35

#### 7.4.7.10 实收基金

金额单位：人民币元

##### 中银证券内需增长混合 A

项目	本期 2025年1月1日至2025年12月31日	
	基金份额（份）	账面金额
上年度末	140,736,756.52	140,736,756.52
本期申购	5,521,091.84	5,521,091.84
本期赎回（以“-”号填列）	-34,469,390.74	-34,469,390.74
基金拆分/份额折算前	-	-
基金拆分/份额折算调整	-	-
本期申购	-	-
本期赎回（以“-”号填列）	-	-
本期末	111,788,457.62	111,788,457.62

##### 中银证券内需增长混合 C

项目	本期 2025年1月1日至2025年12月31日	
	基金份额（份）	账面金额
上年度末	31,274,003.59	31,274,003.59
本期申购	7,516,113.58	7,516,113.58
本期赎回（以“-”号填列）	-15,742,237.13	-15,742,237.13
基金拆分/份额折算前	-	-
基金拆分/份额折算调整	-	-
本期申购	-	-
本期赎回（以“-”号填列）	-	-
本期末	23,047,880.04	23,047,880.04

注：申购含转换入份额；赎回含转换出份额。

#### 7.4.7.11 其他综合收益

注：本基金本报告期无其他综合收益。

#### 7.4.7.12 未分配利润

单位：人民币元

##### 中银证券内需增长混合 A

项目	已实现部分	未实现部分	未分配利润合计
上年度末	-88,278,081.41	3,099,316.53	-85,178,764.88

加：会计政策变更	-	-	-
前期差错更正	-	-	-
其他	-	-	-
本期期初	-88,278,081.41	3,099,316.53	-85,178,764.88
本期利润	15,757,959.46	6,400,263.17	22,158,222.63
本期基金份额交易产生的变动数	17,329,933.96	-1,487,117.40	15,842,816.56
其中：基金申购款	-3,017,627.44	355,875.88	-2,661,751.56
基金赎回款	20,347,561.40	-1,842,993.28	18,504,568.12
本期已分配利润	-	-	-
本期末	-55,190,187.99	8,012,462.30	-47,177,725.69

## 中银证券内需增长混合 C

项目	已实现部分	未实现部分	未分配利润合计
上年度末	-19,758,140.77	675,451.54	-19,082,689.23
加：会计政策变更	-	-	-
前期差错更正	-	-	-
其他	-	-	-
本期期初	-19,758,140.77	675,451.54	-19,082,689.23
本期利润	3,210,096.89	1,372,727.66	4,582,824.55
本期基金份额交易产生的变动数	4,975,928.95	-422,279.02	4,553,649.93
其中：基金申购款	-4,316,589.66	509,073.49	-3,807,516.17
基金赎回款	9,292,518.61	-931,352.51	8,361,166.10
本期已分配利润	-	-	-
本期末	-11,572,114.93	1,625,900.18	-9,946,214.75

## 7.4.7.13 存款利息收入

单位：人民币元

项目	本期 2025年1月1日至2025年12月31日	上年度可比期间 2024年1月1日至2024年12月31日
活期存款利息收入	3,044.37	7,561.82
定期存款利息收入	-	-
其他存款利息收入	-	-
结算备付金利息收入	1,862.47	7,540.46
其他	267.65	1,520.22
合计	5,174.49	16,622.50

## 7.4.7.14 股票投资收益

## 7.4.7.14.1 股票投资收益项目构成

单位：人民币元

项目	本期 2025年1月1日至2025年12月31日	上年度可比期间 2024年1月1日至2024年12月31日
----	-----------------------------	----------------------------------

股票投资收益——买卖 股票差价收入	19,598,518.25	-15,284,258.94
股票投资收益——赎回 差价收入	-	-
股票投资收益——申购 差价收入	-	-
股票投资收益——证券 出借差价收入	-	-
合计	19,598,518.25	-15,284,258.94

#### 7.4.7.14.2 股票投资收益——买卖股票差价收入

单位：人民币元

项目	本期 2025年1月1日至2025年12月31 日	上年度可比期间 2024年1月1日至2024年12 月31日
卖出股票成交总 额	801,612,972.42	786,610,606.38
减：卖出股票成本 总额	780,806,131.40	800,476,963.34
减：交易费用	1,208,322.77	1,417,901.98
买卖股票差价收 入	19,598,518.25	-15,284,258.94

#### 7.4.7.14.3 股票投资收益——证券出借差价收入

注：本基金本报告期内及上年度可比期间无股票投资收益-证券出借差价收入。

#### 7.4.7.15 债券投资收益

##### 7.4.7.15.1 债券投资收益项目构成

单位：人民币元

项目	本期 2025年1月1日至2025年12月31 日	上年度可比期间 2024年1月1日至2024年12月31 日
债券投资收益——利息 收入	6,247.17	48,696.32
债券投资收益——买卖 债券（债转股及债券到 期兑付）差价收入	-9,296.71	6,758.54
债券投资收益——赎回 差价收入	-	-
债券投资收益——申购 差价收入	-	-

合计	-3,049.54	55,454.86
----	-----------	-----------

#### 7.4.7.15.2 债券投资收益——买卖债券差价收入

单位：人民币元

项目	本期 2025年1月1日至2025年12月31日	上年度可比期间 2024年1月1日至2024年12月31日
卖出债券（债转股及债券到期兑付）成交总额	4,073,102.62	1,455,100.95
减：卖出债券（债转股及债券到期兑付）成本总额	4,008,971.71	1,432,277.29
减：应计利息总额	73,427.62	16,063.66
减：交易费用	-	1.46
买卖债券差价收入	-9,296.71	6,758.54

#### 7.4.7.15.3 债券投资收益——赎回差价收入

注：本基金本报告期内及上年度可比期间无债券投资收益-赎回差价收入。

#### 7.4.7.15.4 债券投资收益——申购差价收入

注：本基金本报告期内及上年度可比期间无债券投资收益-申购差价收入。

#### 7.4.7.16 资产支持证券投资收益

##### 7.4.7.16.1 资产支持证券投资收益项目构成

注：本基金本报告期内及上年度可比期间无资产支持证券投资收益。

##### 7.4.7.16.2 资产支持证券投资收益——买卖资产支持证券差价收入

注：本基金本报告期内及上年度可比期间无资产支持证券投资收益-买卖资产支持证券差价收入。

##### 7.4.7.16.3 资产支持证券投资收益——赎回差价收入

注：本基金本报告期内及上年度可比期间无资产支持证券投资收益-赎回差价收入。

##### 7.4.7.16.4 资产支持证券投资收益——申购差价收入

注：本基金本报告期内及上年度可比期间无资产支持证券投资收益-申购差价收入。

#### 7.4.7.17 贵金属投资收益

##### 7.4.7.17.1 贵金属投资收益项目构成

注：本基金本报告期内及上年度可比期间无贵金属投资收益。

##### 7.4.7.17.2 贵金属投资收益——买卖贵金属差价收入

注：本基金本报告期内及上年度可比期间无贵金属投资收益-买卖贵金属差价收入。

##### 7.4.7.17.3 贵金属投资收益——赎回差价收入

注：本基金本报告期内及上年度可比期间无贵金属投资收益-赎回差价收入。

**7.4.7.17.4 贵金属投资收益——申购差价收入**

注：本基金本报告期内及上年度可比期间无贵金属投资收益-申购差价收入。

**7.4.7.18 衍生工具收益****7.4.7.18.1 衍生工具收益——买卖权证差价收入**

注：本基金本报告期内及上年度可比期间无衍生工具收益——买卖权证差价收入。

**7.4.7.18.2 衍生工具收益——其他投资收益**

注：本基金本报告期内及上年度可比期间无衍生工具收益——其他投资收益。

**7.4.7.19 股利收益**

单位：人民币元

项目	本期 2025年1月1日至2025年12月 31日	上年度可比期间 2024年1月1日至2024年12月 31日
股票投资产生的股利收益	482,422.76	1,052,615.77
其中：证券出借权益补偿收入	-	-
基金投资产生的股利收益	-	-
合计	482,422.76	1,052,615.77

**7.4.7.20 公允价值变动收益**

单位：人民币元

项目名称	本期 2025年1月1日至2025年 12月31日	上年度可比期间 2024年1月1日至2024 年12月31日
1. 交易性金融资产	7,772,990.83	342,802.13
股票投资	7,766,334.12	349,141.84
债券投资	6,656.71	-6,339.71
资产支持证券投资	-	-
基金投资	-	-
贵金属投资	-	-
其他	-	-
2. 衍生工具	-	-
权证投资	-	-
3. 其他	-	-
减：应税金融商品公允价值变动产生的预估增值税	-	-
合计	7,772,990.83	342,802.13

**7.4.7.21 其他收入**

单位：人民币元

项目	本期	上年度可比期间
----	----	---------

	2025 年 1 月 1 日至 2025 年 12 月 31 日	2024 年 1 月 1 日至 2024 年 12 月 31 日
基金赎回费收入	15,003.58	25,004.60
基金转换费收入	420.75	1,948.30
合计	15,424.33	26,952.90

注：1. 本基金的赎回费率按持有期间递减，不低于赎回费总额的 25% 归入基金资产。

2. 本基金的转换费由申购补差费和转出基金的赎回费两部分构成，其中转出基金的赎回费的 25% 归入转出基金的基金资产。

#### 7.4.7.22 信用减值损失

注：本基金本报告期内及上年度可比期间无信用减值损失。

#### 7.4.7.23 其他费用

单位：人民币元

项目	本期	上年度可比期间
	2025 年 1 月 1 日至 2025 年 12 月 31 日	2024 年 1 月 1 日至 2024 年 12 月 31 日
审计费用	26,500.00	21,500.00
信息披露费	80,000.00	80,000.00
证券出借违约金	-	-
账户维护费	-	12,000.00
合计	106,500.00	113,500.00

#### 7.4.7.24 分部报告

无。

#### 7.4.8 或有事项、资产负债表日后事项的说明

##### 7.4.8.1 或有事项

截至资产负债表日，本基金并无须作披露的或有事项。

##### 7.4.8.2 资产负债表日后事项

截至财务报表报出日，本基金并无须作披露的资产负债表日后事项。

#### 7.4.9 关联方关系

关联方名称	与本基金的关系
中银国际证券股份有限公司（“中银证券”）	基金管理人、注册登记机构、基金销售机构
中国银行股份有限公司（“中国银行”）	中银国际控股有限公司（基金管理人股东）的控股股东、基金销售机构
浙商银行股份有限公司（“浙商银行”）	基金托管人、基金销售机构

注：下述关联交易均在正常业务范围内按一般商业条款订立。

## 7.4.10 本报告期及上年度可比期间的关联方交易

## 7.4.10.1 通过关联方交易单元进行的交易

## 7.4.10.1.1 股票交易

金额单位：人民币元

关联方名称	本期 2025年1月1日至2025年12月31日		上年度可比期间 2024年1月1日至2024年12月31日	
	成交金额	占当期股票成交总额的比例 (%)	成交金额	占当期股票成交总额的比例 (%)
中银证券	1,583,285,454.05	100.00	1,559,259,619.16	100.00

## 7.4.10.1.2 债券交易

金额单位：人民币元

关联方名称	本期 2025年1月1日至2025年12月31日		上年度可比期间 2024年1月1日至2024年12月31日	
	成交金额	占当期债券成交总额的比例 (%)	成交金额	占当期债券成交总额的比例 (%)
中银证券	2,299,210.00	100.00	6,451,836.68	100.00

## 7.4.10.1.3 债券回购交易

注：本基金本报告期内及上年度可比期间未有通过关联方交易单元进行的债券回购交易。

## 7.4.10.1.4 权证交易

注：本基金本报告期内及上年度可比期间未有通过关联方交易单元进行的权证交易。

## 7.4.10.1.5 应支付关联方的佣金

金额单位：人民币元

关联方名称	本期 2025年1月1日至2025年12月31日			
	当期佣金	占当期佣金总量的比例 (%)	期末应付佣金余额	占期末应付佣金总额的比例 (%)
中银证券	706,006.08	100.00	28,669.65	100.00
关联方名称	上年度可比期间 2024年1月1日至2024年12月31日			
	当期佣金	占当期佣金总量的比例 (%)	期末应付佣金余额	占期末应付佣金总额的比例 (%)
中银证券	924,621.69	100.00	83,686.65	100.00

注：1、上述佣金以扣除由中国证券登记结算有限责任公司收取的证管费和经手费的净额列示，2024年6月30日起证券交易佣金费率水平按照中国证券监督管理委员会于2024年4月19日制定发布的《公开募集证券投资基金证券交易费用管理规定》相关要求执行。

2、因基金管理人中银证券属于具有公募管理人资格的综合类券商，根据交易所会员交易席位管理的相关要求，基金管理人旗下公募基金参与证券交易仅能使用基金管理人自有交易席位进行，暂不能使用其他证券公司的交易席位进行证券交易。

#### 7.4.10.2 关联方报酬

##### 7.4.10.2.1 基金管理费

单位：人民币元

项目	本期	上年度可比期间
	2025年1月1日至2025年12月31日	2024年1月1日至2024年12月31日
当期发生的基金应支付的管理费	837,174.10	994,633.20
其中：应支付销售机构的客户维护费	284,185.81	319,929.12
应支付基金管理人的净管理费	552,988.29	674,704.08

注：支付基金管理人中银证券的管理人报酬按前一日基金资产净值的 1.20% 的年费率计提，逐日累计至每月月底，按月支付。其计算公式为：

$$\text{日管理人报酬} = \text{前一日基金资产净值} \times 1.20\% / \text{当年天数}。$$

##### 7.4.10.2.2 基金托管费

单位：人民币元

项目	本期	上年度可比期间
	2025年1月1日至2025年12月31日	2024年1月1日至2024年12月31日
当期发生的基金应支付的托管费	139,529.08	165,772.10

注：支付基金托管人浙商银行的托管费按前一日基金资产净值的 0.20% 的年费率计提，逐日累计至每月月底，按月支付。其计算公式为：

$$\text{日托管费} = \text{前一日基金资产净值} \times 0.20\% / \text{当年天数}。$$

##### 7.4.10.2.3 销售服务费

单位：人民币元

获得销售服务费的各关联方名称	本期		
	2025年1月1日至2025年12月31日		
	当期发生的基金应支付的销售服务费		
	中银证券内需增长混合 A	中银证券内需增长混合 C	合计
中国银行	-	3,154.52	3,154.52
浙商银行	-	33,292.23	33,292.23

中银证券	-	5,627.72	5,627.72
合计	-	42,074.47	42,074.47
获得销售服务费的各关联方 名称	上年度可比期间 2024年1月1日至2024年12月31日		
	当期发生的基金应支付的销售服务费		
	中银证券内需增长混合 A	中银证券内需增长混合 C	合计
	中国银行	-	2,947.92
浙商银行	-	38,430.91	38,430.91
中银证券	-	9,664.88	9,664.88
合计	-	51,043.71	51,043.71

注：支付基金销售机构的销售服务费按前一日 C 类基金份额的基金资产净值 0.40% 的年费率计提，逐日累计至每月月底，按月支付给中银证券，再由中银证券计算并支付给各基金销售机构。其计算公式为：

$$\text{日销售服务费} = \text{前一日 C 类基金份额的基金资产净值} \times 0.40\% / \text{当年天数}。$$

#### 7.4.10.3 与关联方进行银行间同业市场的债券(含回购)交易

注：本基金本报告期内及上年度可比期间未与关联方进行银行间同业市场的债券(含回购)交易。

#### 7.4.10.4 报告期内转融通证券出借业务发生重大关联交易事项的说明

##### 7.4.10.4.1 与关联方通过约定申报方式进行的适用固定期限费率的证券出借业务的情况

注：本基金本报告期内及上年度可比期间未与关联方通过约定申报方式进行的适用固定期限费率的证券出借业务。

##### 7.4.10.4.2 与关联方通过约定申报方式进行的适用市场化期限费率的证券出借业务的情况

注：本基金本报告期内及上年度可比期间未与关联方通过约定申报方式进行的适用市场化期限费率的证券出借业务。

#### 7.4.10.5 各关联方投资本基金的情况

##### 7.4.10.5.1 报告期内基金管理人运用固有资金投资本基金的情况

注：本基金的基金管理人于本基金本报告期内及上年度可比期间未运用固有资金投资本基金。

##### 7.4.10.5.2 报告期末除基金管理人之外的其他关联方投资本基金的情况

注：本基金本报告期末及上年度末除基金管理人以外的其他关联方未投资本基金。

#### 7.4.10.6 由关联方保管的银行存款余额及当期产生的利息收入

单位：人民币元

关联方名称	本期 2025 年 1 月 1 日至 2025 年 12 月 31 日		上年度可比期间 2024 年 1 月 1 日至 2024 年 12 月 31 日	
	期末余额	当期利息收入	期末余额	当期利息收入
浙商银行	4,073,758.06	3,044.37	498,585.20	7,561.82

注：本基金的银行存款由基金托管人浙商银行保管，按银行同业利率计息。

#### 7.4.10.7 本基金在承销期内参与关联方承销证券的情况

注：本基金本报告期内及上年度可比期间未在承销期内参与关联方承销的证券。

#### 7.4.10.8 其他关联交易事项的说明

本基金本报告期内及上年度可比期间无须作说明的其他关联交易事项。

#### 7.4.11 利润分配情况

注：本基金本报告期内未进行利润分配。

#### 7.4.12 期末（2025 年 12 月 31 日）本基金持有的流通受限证券

##### 7.4.12.1 因认购新发/增发证券而于期末持有的流通受限证券

注：本基金本期末无因认购新发/增发证券而于期末持有的流通受限证券。

##### 7.4.12.2 期末持有的暂时停牌等流通受限股票

注：本基金本期末未持有暂时停牌等流通受限股票。

##### 7.4.12.3 期末债券正回购交易中作为抵押的债券

###### 7.4.12.3.1 银行间市场债券正回购

注：本基金本报告期末无从事银行间市场债券正回购交易形成的卖出回购证券款余额。

###### 7.4.12.3.2 交易所市场债券正回购

本基金本报告期末未持有因交易所债券正回购交易而作为抵押的债券。

##### 7.4.12.4 期末参与转融通证券出借业务的证券

注：本基金本报告期末无参与转融通证券出借业务的证券。

#### 7.4.13 金融工具风险及管理

本基金主要投资于股票、债券等具有良好流动性的金融工具。与这些金融工具相关的风险，以及本基金的基金管理人对于相关风险采取的风险管理政策如下所述。

##### 7.4.13.1 风险管理政策和组织架构

本基金为混合型证券投资基金，其预期收益和风险高于货币市场基金、债券型基金，而低于股票型基金，属于证券投资基金中的中高风险品种。本基金主要投资于股票、债券等具有良好流动性的金融工具。本基金在日常经营活动中面临的与这些金融工具相关的风险主要包括管理风险、

技术风险及市场风险。本基金在有效控制投资风险的前提下，通过积极主动的投资管理，力争获取超越业绩比较基准的投资收益，追求基金资产的长期稳定增值。

本基金的基金管理人在公司风险管理体系的基础上构建明晰基金业务的风险管理组织架构和职能，由董事会及其风险控制委员会、总裁办公会、风险管理委员会、风险管理部、基金管理部、中后线部门等相关业务部门构成多层次风险管理框架体系。董事会决定公司风险偏好，并在风险控制委员会的协助下监察公司基金业务的总体风险及管理状况。总裁办公会领导公司基金业务的风险管理。风险管理委员会协助总裁办公会在董事会授权范围内听取和审议包括公募基金在内的资产管理业务风险相关报告，评估风险管理状况。在业务操作层面，风险管理部、信评与投资监督部负责落实公司基金业务的风险管理制度，协调并与各部门合作履行风险管理职责。业务主管对各自业务的风险管理负有首要责任。财务部、运营管理总部、审计部、内控与法律合规部等中后线部门在各自职能范围内支持或监督公司风险管理。

本基金的基金管理人对于金融工具的风险管理方法主要是通过定性分析和定量分析的方法去估测各种风险产生的可能损失。从定性分析的角度出发，判断风险损失的严重程度和出现同类风险损失的频度。而从定量分析的角度出发，根据本基金的投资目标，结合基金资产所运用金融工具特征通过特定的风险量化指标、模型，日常的量化报告，确定风险损失的限度和相应置信程度，及时可靠地对各种风险进行监督、检查和评估，并通过相应决策，将风险控制在可承受的范围内。

#### 7.4.13.2 信用风险

信用风险是指基金在交易过程中因交易对手未履行合约责任，或者基金所投资证券之发行人出现违约、拒绝支付到期本息等情况，导致基金资产损失和收益变化的风险。

本基金的基金管理人在交易前对交易对手的资信状况进行了充分的评估。本基金的银行存款存放在本基金的托管人浙商银行，因而与银行存款相关的信用风险不重大。本基金在交易所进行的交易均以中国证券登记结算有限责任公司为交易对手完成证券交收和款项清算，违约可能性很小；在银行间同业市场进行交易前均对交易对手进行信用评估并对证券交割方式进行限制以控制相应的信用风险。

本基金的基金管理人建立了信用风险管理流程，通过对投资品种信用等级评估来控制证券发行人的信用风险，且通过分散化投资以分散信用风险。

本基金债券投资的信用评级情况按《中国人民银行信用评级管理指导意见》设定的标准统计及汇总。

##### 7.4.13.2.1 按短期信用评级列示的债券投资

单位：人民币元

短期信用评级	本期末 2025 年 12 月 31 日	上年度末 2024 年 12 月 31 日
A-1	-	-
A-1 以下	-	-
未评级	1,413,054.63	3,668,800.44
合计	1,413,054.63	3,668,800.44

注：未评级部分包括国债。

#### 7.4.13.2.2 按短期信用评级列示的资产支持证券投资

注：本基金本报告期末及上年度末未持有按短期信用评级列示的资产支持证券投资。

#### 7.4.13.2.3 按短期信用评级列示的同业存单投资

注：本基金本报告期末及上年度末未持有按短期信用评级列示的同业存单投资。

#### 7.4.13.2.4 按长期信用评级列示的债券投资

注：本基金本报告期末及上年度末未持有按长期信用评级列示的债券投资。

#### 7.4.13.2.5 按长期信用评级列示的资产支持证券投资

注：本基金本报告期末及上年度末未持有按长期信用评级列示的资产支持证券投资。

#### 7.4.13.2.6 按长期信用评级列示的同业存单投资

注：本基金本报告期末及上年度末未持有按长期信用评级列示的同业存单投资。

### 7.4.13.3 流动性风险

流动性风险是指基金在履行与金融负债有关的义务时遇到资金短缺的风险。本基金的流动性风险一方面来自于基金份额持有人可随时要求赎回其持有的基金份额，另一方面来自于投资品种所处的交易市场不活跃而带来的变现困难或因投资集中而无法在市场出现剧烈波动的情况下以合理的价格变现。

针对兑付赎回资金的流动性风险，本基金的基金管理人每日对本基金的申购赎回情况进行严密监控并预测流动性需求，保持基金投资组合中的可用现金头寸与之相匹配。本基金的基金管理人在基金合同中设计了巨额赎回条款，约定在非常情况下赎回申请的处理方式，控制因开放申购赎回模式带来的流动性风险，有效保障基金持有人利益。

于 2025 年 12 月 31 日，本基金所承担的全部金融负债的合约约定到期日均为一个月以内且不计息，可赎回基金份额净值(净资产)无固定到期日且不计息，因此账面余额即为未折现的合约到期现金流量。

#### 7.4.13.3.1 金融资产和金融负债的到期期限分析

注：不适用。

#### 7.4.13.3.2 报告期内本基金组合资产的流动性风险分析

本基金的基金管理人在基金运作过程中严格按照《公开募集证券投资基金运作管理办法》及《公开募集开放式证券投资基金流动性风险管理规定》等法规的要求对本基金组合资产的流动性风险进行管理，通过独立的风险管理部门对本基金的组合持仓集中度指标、流通受限制的投资品种比例以及组合在短期内变现能力的综合指标等流动性指标进行持续的监测和分析。

本基金投资于一家公司发行的证券市值不超过基金资产净值的 10%，且本基金与由本基金的基金管理人管理的其他基金共同持有一家上市公司发行的证券不得超过该证券的 10%。本基金与由本基金的基金管理人管理的其他开放式基金共同持有一家上市公司发行的可流通股票不得超过该上市公司可流通股票的 15%，本基金与由本基金的基金管理人管理的全部投资组合持有一家上市公司发行的可流通股票，不得超过该上市公司可流通股票的 30%。

本基金所持部分证券在证券交易所上市，其余亦可在银行间同业市场交易，部分基金资产流通暂时受限制不能自由转让的情况参见“期末本基金持有的流通受限证券”附注。此外，本基金可通过卖出回购金融资产方式借入短期资金应对流动性需求，其上限一般不超过基金持有的债券投资的公允价值。本基金主动投资于流动性受限资产的市值合计不得超过基金资产净值的 15%。于 2025 年 12 月 31 日，本基金主动投资于流动性受限资产的市值合计未超过基金资产净值的 15%。

本基金的基金管理人每日对基金组合资产中 7 个工作日可变现资产的可变现价值进行审慎评估与测算，确保每日确认的净赎回申请不得超过 7 个工作日可变现资产的可变现价值。于 2025 年 12 月 31 日，本基金确认的净赎回申请未超过 7 个工作日可变现资产的可变现价值。

同时，本基金的基金管理人通过合理分散逆回购交易的到期日与交易对手的集中度；按照穿透原则对交易对手的财务状况、偿付能力及杠杆水平等进行必要的尽职调查与严格的准入管理，以及对不同的交易对手实施交易额度管理并进行动态调整等措施严格管理本基金从事逆回购交易的流动性风险和交易对手风险。此外，本基金的基金管理人建立了逆回购交易质押品管理制度：根据质押品的资质确定质押率水平；持续监测质押品的风险状况与价值变动以确保质押品按公允价值计算足额；并在与私募类证券资管产品及中国证监会认定的其他主体为交易对手开展逆回购交易时，可接受质押品的资质要求与基金合同约定的投资范围保持一致。

#### 7.4.13.4 市场风险

市场风险是指基金所持金融工具的公允价值或未来现金流量因所处市场各类价格因素的变动而发生波动的风险，包括利率风险、外汇风险和其他价格风险。

##### 7.4.13.4.1 利率风险

利率风险是指金融工具的公允价值或未来现金流量受市场利率变动而发生波动的风险。利率

敏感性金融工具均面临由于市场利率上升而导致公允价值下降的风险，其中浮动利率类金融工具还面临每个付息期间结束根据市场利率重新定价时对于未来现金流影响的风险。

本基金的基金管理人定期对本基金面临的利率敏感性缺口进行监控，并通过调整投资组合的久期等方法对上述利率风险进行管理。

本基金持有及承担的大部分金融资产和金融负债不计息，因此本基金的收入及经营活动的现金流量在很大程度上独立于市场利率变化。本基金持有的利率敏感性资产主要为货币资金、结算备付金、存出保证金和债券投资等。

#### 7.4.13.4.1.1 利率风险敞口

单位：人民币元

本期末 2025 年 12 月 31 日	1 年以内	1-5 年	5 年以上	不计息	合计
资产					
货币资金	4,073,758.06	-	-	-	4,073,758.06
结算备付金	663,233.44	-	-	-	663,233.44
存出保证金	99,575.88	-	-	-	99,575.88
交易性金融资产	1,413,054.63	-	-	72,195,693.05	73,608,747.68
应收申购款	-	-	-	103,214.38	103,214.38
应收清算款	-	-	-	375,261.04	375,261.04
资产总计	6,249,622.01	-	-	72,674,168.47	78,923,790.48
负债					
应付赎回款	-	-	-	124,603.92	124,603.92
应付管理人报酬	-	-	-	75,863.14	75,863.14
应付托管费	-	-	-	12,643.89	12,643.89
应付清算款	-	-	-	858,744.98	858,744.98
应付销售服务费	-	-	-	4,338.13	4,338.13
其他负债	-	-	-	135,199.20	135,199.20
负债总计	-	-	-	1,211,393.26	1,211,393.26
利率敏感度缺口	6,249,622.01	-	-	71,462,775.21	77,712,397.22
上年度末 2024 年 12 月 31 日	1 年以内	1-5 年	5 年以上	不计息	合计
资产					
货币资金	498,585.20	-	-	-	498,585.20
结算备付金	544,578.04	-	-	-	544,578.04
存出保证金	69,580.99	-	-	-	69,580.99
交易性金融资产	3,668,800.44	-	-	63,563,008.70	67,231,809.14
应收申购款	-	-	-	5,840.73	5,840.73
资产总计	4,781,544.67	-	-	63,568,849.43	68,350,394.10
负债					
应付赎回款	-	-	-	35,874.47	35,874.47
应付管理人报酬	-	-	-	72,031.10	72,031.10

应付托管费	-	-	-	12,005.16	12,005.16
应付清算款	-	-	-	286,666.17	286,666.17
应付销售服务费	-	-	-	4,318.85	4,318.85
其他负债	-	-	-	190,192.35	190,192.35
负债总计	-	-	-	601,088.10	601,088.10
利率敏感度缺口	4,781,544.67	-	-	62,967,761.33	67,749,306.00

注：表中所示为本基金资产及负债的账面价值，并按照合约规定的利率重新定价日或到期日孰早者予以分类。

#### 7.4.13.4.1.2 利率风险的敏感性分析

注：于 2025 年 12 月 31 日，本基金持有的交易性债券投资公允价值占基金净资产的比例为 1.82%（2024 年 12 月 31 日：5.42%），因此市场利率的变动对于本基金净资产无重大影响（2024 年 12 月 31 日：同）。

#### 7.4.13.4.2 外汇风险

外汇风险是指金融工具的公允价值或未来现金流量因外汇汇率变动而发生波动的风险。本基金的所有资产及负债以人民币计价，因此无重大外汇风险。

##### 7.4.13.4.2.1 外汇风险敞口

注：不适用。

##### 7.4.13.4.2.2 外汇风险的敏感性分析

注：不适用。

#### 7.4.13.4.3 其他价格风险

其他价格风险是指基金所持金融工具的公允价值或未来现金流量因除市场利率和外汇汇率以外的市场价格因素变动而发生波动的风险。本基金主要投资于证券交易所上市或银行间同业市场交易的股票和债券，所面临的其他价格风险来源于单个证券发行主体自身经营情况或特殊事项的影响，也可能来源于证券市场整体波动的影响。本基金通过投资组合的分散化降低市场价格风险，并且本基金管理人每日对本基金所持有的证券价格实施监控。

本基金充分发挥基金管理人的研究优势，在注重风险控制的基础上，将严谨的定性分析和规范的定量模型相结合，动态调整稳健资产和风险资产的配置比例；在此基础上精选债券和股票，以实现基金资产的稳健增值。本基金的基金管理人定期结合宏观及微观环境的变化，对投资策略、资产配置、投资组合进行修正，来主动应对可能发生的市场价格风险。

本基金投资组合中股票资产占基金资产的比例为 60%-95%。此外，本基金的基金管理人每日对本基金所持有的证券价格实施监控，定期运用多种定量方法对基金进行风险度量，包括 VaR(Value at Risk) 指标等来测试本基金面临的潜在价格风险，及时可靠地对风险进行跟踪和

控制。

#### 7.4.13.4.3.1 其他价格风险敞口

金额单位：人民币元

项目	本期末 2025年12月31日		上年度末 2024年12月31日	
	公允价值	占基金资产净值 比例 (%)	公允价值	占基金资产净值 比例 (%)
交易性金融资产—股票投资	72,195,693.05	92.90	63,563,008.70	93.82
交易性金融资产—基金投资	-	-	-	-
交易性金融资产—贵金属投资	-	-	-	-
衍生金融资产—权证投资	-	-	-	-
其他	-	-	-	-
合计	72,195,693.05	92.90	63,563,008.70	93.82

#### 7.4.13.4.3.2 其他价格风险的敏感性分析

假设	除业绩比较基准以外的其他市场变量保持不变		
分析	相关风险变量的变动	对资产负债表日基金资产净值的影响金额（单位：人民币元）	
		本期末（2025年12月31日）	上年度末（2024年12月31日）
	业绩比较基准上升5%	8,517,866.46	5,098,259.01
	业绩比较基准下降5%	-8,517,866.46	-5,098,259.01

#### 7.4.13.4.4 采用风险价值法管理风险

注：不适用。

#### 7.4.14 公允价值

##### 7.4.14.1 金融工具公允价值计量的方法

公允价值计量结果所属的层次，由对公允价值计量整体而言具有重要意义的输入值所属的最低层次决定：

第一层次：相同资产或负债在活跃市场上未经调整的报价。

第二层次：除第一层次输入值外相关资产或负债直接或间接可观察的输入值。

第三层次：相关资产或负债的不可观察输入值。

#### 7.4.14.2 持续的以公允价值计量的金融工具

##### 7.4.14.2.1 各层次金融工具的公允价值

单位：人民币元

公允价值计量结果所属的层次	本期末 2025 年 12 月 31 日	上年度末 2024 年 12 月 31 日
第一层次	72,195,693.05	63,563,008.70
第二层次	1,413,054.63	3,668,800.44
第三层次	-	-
合计	73,608,747.68	67,231,809.14

##### 7.4.14.2.2 公允价值所属层次间的重大变动

本基金以导致各层次之间转换的事项发生日为确认各层次之间转换的时点。

对于证券交易所上市的股票和债券，若出现重大事项停牌、交易不活跃(包括涨跌停时的交易不活跃)、或属于非公开发行等情况，本基金不会于停牌日至交易恢复活跃日期间、交易不活跃期间及限售期间将相关股票和债券的公允价值列入第一层次；并根据估值调整中采用的不可观察输入值对于公允价值的影响程度，确定相关股票和债券的公允价值应属第二层次还是第三层次。

##### 7.4.14.2.3 第三层次公允价值余额及变动情况

###### 7.4.14.2.3.1 第三层次公允价值余额及变动情况

注：本基金本报告期内及上年度可比期间未有第三层次公允价值余额及变动。

###### 7.4.14.2.3.2 使用重要不可观察输入值的第三层次公允价值计量的情况

注：本基金本期末及上年度末未持有第三层次金融资产。

##### 7.4.14.3 非持续的以公允价值计量的金融工具的说明

于 2025 年 12 月 31 日，本基金未持有非持续的以公允价值计量的金融资产(2024 年 12 月 31 日：同)。

##### 7.4.14.4 不以公允价值计量的金融工具的相关说明

不以公允价值计量的金融资产和负债主要包括应收款项和其他金融负债，其账面价值与公允价值相差很小。

## 7.4.15 有助于理解和分析会计报表需要说明的其他事项

截至资产负债表日本基金无需要说明的其他重要事项。

## § 8 投资组合报告

## 8.1 期末基金资产组合情况

金额单位：人民币元

序号	项目	金额	占基金总资产的比例 (%)
1	权益投资	72,195,693.05	91.48
	其中：股票	72,195,693.05	91.48
2	基金投资	-	-
3	固定收益投资	1,413,054.63	1.79
	其中：债券	1,413,054.63	1.79
	资产支持证券	-	-
4	贵金属投资	-	-
5	金融衍生品投资	-	-
6	买入返售金融资产	-	-
	其中：买断式回购的买入返售金融资产	-	-
7	银行存款和结算备付金合计	4,736,991.50	6.00
8	其他各项资产	578,051.30	0.73
9	合计	78,923,790.48	100.00

## 8.2 报告期末按行业分类的股票投资组合

## 8.2.1 报告期末按行业分类的境内股票投资组合

金额单位：人民币元

代码	行业类别	公允价值 (元)	占基金资产净值比例 (%)
A	农、林、牧、渔业	-	-
B	采矿业	8,181,042.00	10.53
C	制造业	62,810,548.18	80.82
D	电力、热力、燃气及水生产和供应业	-	-
E	建筑业	-	-
F	批发和零售业	331,982.00	0.43
G	交通运输、仓储和邮政业	-	-
H	住宿和餐饮业	-	-
I	信息传输、软件和信息技术服务业	324,414.87	0.42
J	金融业	547,706.00	0.70
K	房地产业	-	-
L	租赁和商务服务业	-	-
M	科学研究和技术服务业	-	-

N	水利、环境和公共设施管理业	-	-
O	居民服务、修理和其他服务业	-	-
P	教育	-	-
Q	卫生和社会工作	-	-
R	文化、体育和娱乐业	-	-
S	综合	-	-
	合计	72,195,693.05	92.90

### 8.2.2 报告期末按行业分类的港股通投资股票投资组合

注：本基金本报告期末未持有港股通投资股票。

### 8.3 期末按公允价值占基金资产净值比例大小排序的所有股票投资明细

金额单位：人民币元

序号	股票代码	股票名称	数量（股）	公允价值（元）	占基金资产净值比例（%）
1	601899	紫金矿业	128,900	4,443,183.00	5.72
2	300308	中际旭创	5,400	3,294,000.00	4.24
3	688382	益方生物	110,386	3,006,914.64	3.87
4	002837	英维克	27,100	2,896,719.00	3.73
5	688062	迈威生物	58,837	2,263,459.39	2.91
6	601100	恒立液压	19,400	2,132,254.00	2.74
7	300502	新易盛	4,400	1,895,872.00	2.44
8	000830	鲁西化工	114,100	1,890,637.00	2.43
9	002916	深南电路	8,130	1,888,517.70	2.43
10	600426	华鲁恒升	59,200	1,860,656.00	2.39
11	002128	电投能源	65,000	1,814,150.00	2.33
12	603360	百傲化学	52,400	1,688,328.00	2.17
13	000973	佛塑科技	112,200	1,649,340.00	2.12
14	603185	弘元绿能	54,000	1,647,000.00	2.12
15	688313	仕佳光子	17,592	1,561,817.76	2.01
16	000657	中钨高新	56,300	1,560,073.00	2.01
17	002759	天际股份	33,600	1,560,048.00	2.01
18	000157	中联重科	179,700	1,550,811.00	2.00
19	002335	科华数据	26,700	1,482,651.00	1.91
20	688183	生益电子	14,865	1,422,431.85	1.83
21	002384	东山精密	16,600	1,405,190.00	1.81
22	603119	浙江荣泰	11,600	1,341,772.00	1.73
23	600105	永鼎股份	52,900	1,327,790.00	1.71
24	002532	天山铝业	79,900	1,292,782.00	1.66
25	301550	斯菱智驱	9,150	1,269,105.00	1.63
26	688192	迪哲医药	21,216	1,222,041.60	1.57
27	301200	大族数控	10,000	1,187,700.00	1.53
28	301308	江波龙	4,800	1,175,232.00	1.51
29	600989	宝丰能源	58,900	1,156,207.00	1.49

30	688322	奥比中光	11,787	1,056,940.29	1.36
31	000975	山金国际	39,100	951,303.00	1.22
32	000807	云铝股份	27,900	916,236.00	1.18
33	300476	胜宏科技	3,000	862,740.00	1.11
34	300604	长川科技	8,387	849,686.97	1.09
35	688498	源杰科技	1,284	824,315.16	1.06
36	603225	新凤鸣	41,300	803,698.00	1.03
37	002407	多氟多	23,400	793,494.00	1.02
38	688205	德科立	5,564	764,938.72	0.98
39	002709	天赐材料	16,200	750,546.00	0.97
40	300438	鹏辉能源	13,900	739,758.00	0.95
41	600301	华锡有色	18,600	713,496.00	0.92
42	300990	同飞股份	7,700	694,155.00	0.89
43	300115	长盈精密	13,600	632,400.00	0.81
44	600309	万华化学	7,500	575,100.00	0.74
45	300033	同花顺	1,700	547,706.00	0.70
46	001309	德明利	2,300	533,347.00	0.69
47	301377	鼎泰高科	3,400	472,940.00	0.61
48	688249	晶合集成	12,931	429,179.89	0.55
49	002497	雅化集团	16,100	398,475.00	0.51
50	300731	科创新源	7,000	393,540.00	0.51
51	688981	中芯国际	3,147	386,546.01	0.50
52	300548	长芯博创	2,700	383,400.00	0.49
53	002600	领益智造	24,600	382,284.00	0.49
54	603319	美湖股份	10,200	373,116.00	0.48
55	603179	新泉股份	5,000	369,400.00	0.48
56	002938	鹏鼎控股	7,300	369,234.00	0.48
57	002518	科士达	7,400	359,048.00	0.46
58	300394	天孚通信	1,700	345,151.00	0.44
59	300475	香农芯创	2,300	331,982.00	0.43
60	688228	开普云	1,667	324,414.87	0.42
61	688353	华盛锂电	2,346	266,740.20	0.34
62	603979	金诚信	3,400	258,910.00	0.33
63	300433	蓝思科技	8,500	257,295.00	0.33
64	300539	横河精密	4,700	197,494.00	0.25

## 8.4 报告期内股票投资组合的重大变动

### 8.4.1 累计买入金额超出期初基金资产净值 2%或前 20 名的股票明细

金额单位：人民币元

序号	股票代码	股票名称	本期累计买入金额	占期初基金资产净值比例(%)
1	601899	紫金矿业	10,220,659.00	15.09
2	002532	天山铝业	9,417,048.56	13.90
3	002335	科华数据	8,062,187.00	11.90

4	603360	百傲化学	6,948,398.96	10.26
5	300857	协创数据	6,941,378.20	10.25
6	300502	新易盛	6,869,357.00	10.14
7	002384	东山精密	6,704,007.00	9.90
8	002916	深南电路	6,607,572.60	9.75
9	688313	仕佳光子	6,533,097.24	9.64
10	002536	飞龙股份	6,472,280.00	9.55
11	000933	神火股份	6,270,316.00	9.26
12	000807	云铝股份	6,096,337.00	9.00
13	300308	中际旭创	5,779,765.00	8.53
14	002126	银轮股份	5,756,320.85	8.50
15	603228	景旺电子	5,754,496.00	8.49
16	601138	工业富联	5,553,230.00	8.20
17	688382	益方生物	5,402,695.41	7.97
18	002837	英维克	5,210,562.00	7.69
19	300548	长芯博创	5,111,267.00	7.54
20	300738	奥飞数据	5,072,227.00	7.49
21	603119	浙江荣泰	5,005,112.00	7.39
22	300442	润泽科技	4,911,914.00	7.25
23	688205	德科立	4,670,951.00	6.89
24	301000	肇民科技	4,552,703.20	6.72
25	300476	胜宏科技	4,481,886.00	6.62
26	300007	汉威科技	4,481,276.00	6.61
27	600595	中孚实业	4,476,627.00	6.61
28	603319	美湖股份	4,397,152.60	6.49
29	300394	天孚通信	4,223,739.00	6.23
30	300432	富临精工	4,222,551.00	6.23
31	600036	招商银行	4,216,235.00	6.22
32	603986	兆易创新	4,087,722.00	6.03
33	000603	盛达资源	4,085,328.00	6.03
34	601166	兴业银行	3,951,924.00	5.83
35	688183	生益电子	3,943,402.14	5.82
36	688062	迈威生物	3,908,165.71	5.77
37	603019	中科曙光	3,755,438.00	5.54
38	300033	同花顺	3,735,114.00	5.51
39	688322	奥比中光	3,734,172.77	5.51
40	300570	太辰光	3,715,183.00	5.48
41	301018	申菱环境	3,642,290.00	5.38
42	600301	华锡有色	3,631,654.00	5.36
43	603799	华友钴业	3,595,269.00	5.31
44	600183	生益科技	3,548,417.00	5.24
45	603166	福达股份	3,518,642.00	5.19
46	603306	华懋科技	3,506,786.00	5.18

47	300433	蓝思科技	3,487,236.00	5.15
48	601689	拓普集团	3,487,100.00	5.15
49	300680	隆盛科技	3,457,537.00	5.10
50	301413	安培龙	3,382,792.00	4.99
51	688220	翱捷科技	3,357,087.01	4.96
52	600919	江苏银行	3,275,275.00	4.83
53	600489	中金黄金	3,194,986.00	4.72
54	600673	东阳光	3,180,678.00	4.69
55	002048	宁波华翔	3,175,113.00	4.69
56	301308	江波龙	3,169,346.00	4.68
57	601872	招商轮船	3,160,033.00	4.66
58	688192	迪哲医药	3,139,193.48	4.63
59	688279	峰昭科技	3,114,512.39	4.60
60	002891	中宠股份	3,098,227.00	4.57
61	300731	科创新源	3,076,143.00	4.54
62	688049	炬芯科技	3,074,996.46	4.54
63	601100	恒立液压	3,067,339.00	4.53
64	603179	新泉股份	2,998,135.74	4.43
65	600933	爱柯迪	2,982,345.00	4.40
66	002155	湖南黄金	2,917,427.00	4.31
67	600961	株冶集团	2,912,713.00	4.30
68	601998	中信银行	2,891,446.00	4.27
69	688981	中芯国际	2,882,617.47	4.25
70	600426	华鲁恒升	2,851,480.00	4.21
71	300383	光环新网	2,842,426.00	4.20
72	000651	格力电器	2,763,106.00	4.08
73	002948	青岛银行	2,756,438.00	4.07
74	002364	中恒电气	2,744,566.00	4.05
75	001309	德明利	2,700,966.00	3.99
76	600699	均胜电子	2,698,164.00	3.98
77	605009	豪悦护理	2,697,840.86	3.98
78	002142	宁波银行	2,689,883.00	3.97
79	688608	恒玄科技	2,659,566.41	3.93
80	300972	万辰集团	2,635,402.00	3.89
81	603997	继峰股份	2,630,408.00	3.88
82	300990	同飞股份	2,618,600.00	3.87
83	000830	鲁西化工	2,530,957.00	3.74
84	688018	乐鑫科技	2,528,173.52	3.73
85	002965	祥鑫科技	2,516,960.00	3.72
86	688498	源杰科技	2,496,495.49	3.68
87	301358	湖南裕能	2,484,380.00	3.67
88	000630	铜陵有色	2,480,610.00	3.66
89	002938	鹏鼎控股	2,456,351.00	3.63

90	300750	宁德时代	2,440,631.00	3.60
91	688195	腾景科技	2,416,057.05	3.57
92	603185	弘元绿能	2,413,825.00	3.56
93	002128	电投能源	2,406,830.00	3.55
94	688068	热景生物	2,382,051.96	3.52
95	300888	稳健医疗	2,380,064.00	3.51
96	002714	牧原股份	2,348,655.00	3.47
97	688521	芯原股份	2,343,735.14	3.46
98	002345	潮宏基	2,338,212.00	3.45
99	603979	金诚信	2,321,836.00	3.43
100	688131	皓元医药	2,309,215.32	3.41
101	688698	伟创电气	2,306,895.50	3.41
102	601077	渝农商行	2,274,078.00	3.36
103	688525	佰维存储	2,269,414.11	3.35
104	688213	思特威	2,251,669.25	3.32
105	000880	潍柴重机	2,221,557.00	3.28
106	300014	亿纬锂能	2,208,734.00	3.26
107	688256	寒武纪	2,204,636.69	3.25
108	300010	豆神教育	2,187,598.00	3.23
109	301511	德福科技	2,144,170.00	3.16
110	688111	金山办公	2,123,870.69	3.13
111	300037	新宙邦	2,107,914.00	3.11
112	688041	海光信息	2,101,984.83	3.10
113	300945	曼卡龙	2,056,824.00	3.04
114	301377	鼎泰高科	2,051,819.00	3.03
115	002709	天赐材料	2,047,572.00	3.02
116	603893	瑞芯微	2,029,852.00	3.00
117	300638	广和通	2,028,784.00	2.99
118	605108	同庆楼	1,999,027.00	2.95
119	603630	拉芳家化	1,974,726.00	2.91
120	001339	智微智能	1,974,018.71	2.91
121	003021	兆威机电	1,969,513.00	2.91
122	300170	汉得信息	1,966,379.00	2.90
123	002940	昂利康	1,952,064.00	2.88
124	002436	兴森科技	1,948,837.00	2.88
125	000921	海信家电	1,917,308.00	2.83
126	688099	晶晨股份	1,910,878.12	2.82
127	605499	东鹏饮料	1,907,421.00	2.82
128	603369	今世缘	1,906,769.00	2.81
129	000157	中联重科	1,884,753.00	2.78
130	603912	佳力图	1,866,298.00	2.75
131	688159	有方科技	1,857,791.82	2.74
132	600592	龙溪股份	1,856,888.00	2.74

133	300870	欧陆通	1,839,594.70	2.72
134	688180	君实生物	1,826,582.19	2.70
135	002851	麦格米特	1,808,683.00	2.67
136	000425	徐工机械	1,804,051.00	2.66
137	301073	君亭酒店	1,801,640.57	2.66
138	603983	丸美生物	1,800,210.00	2.66
139	600027	华电国际	1,797,393.00	2.65
140	002463	沪电股份	1,778,174.00	2.62
141	688052	纳芯微	1,775,862.79	2.62
142	300395	菲利华	1,774,734.00	2.62
143	300984	金沃股份	1,766,009.00	2.61
144	301196	唯科科技	1,758,532.00	2.60
145	301123	奕东电子	1,747,209.00	2.58
146	603809	豪能股份	1,746,145.67	2.58
147	000975	山金国际	1,744,326.00	2.57
148	002379	宏桥控股	1,718,982.00	2.54
149	300153	科泰电源	1,711,718.00	2.53
150	300662	科锐国际	1,704,427.00	2.52
151	600276	恒瑞医药	1,703,628.00	2.51
152	002130	沃尔核材	1,672,647.00	2.47
153	688136	科兴制药	1,666,709.16	2.46
154	600809	山西汾酒	1,651,480.00	2.44
155	002600	领益智造	1,639,062.00	2.42
156	002555	三七互娱	1,633,212.00	2.41
157	600480	凌云股份	1,633,174.00	2.41
158	601319	中国人保	1,622,890.00	2.40
159	002008	大族激光	1,604,162.00	2.37
160	301200	大族数控	1,594,035.00	2.35
161	688347	华虹公司	1,592,742.62	2.35
162	600362	江西铜业	1,583,984.00	2.34
163	002759	天际股份	1,579,108.00	2.33
164	301078	孩子王	1,575,098.00	2.32
165	300378	鼎捷数智	1,553,448.14	2.29
166	688668	鼎通科技	1,544,132.99	2.28
167	300475	香农芯创	1,541,825.00	2.28
168	688246	嘉和美康	1,541,485.90	2.28
169	603993	洛阳钼业	1,519,860.00	2.24
170	002881	美格智能	1,513,808.00	2.23
171	688599	天合光能	1,502,601.19	2.22
172	002407	多氟多	1,496,673.00	2.21
173	688500	慧辰股份	1,494,156.37	2.21
174	603590	康辰药业	1,483,898.00	2.19
175	605296	神农集团	1,482,819.00	2.19

176	688266	泽璟制药	1,480,997.16	2.19
177	688630	芯碁微装	1,477,891.59	2.18
178	000811	冰轮环境	1,473,202.10	2.17
179	000526	学大教育	1,465,062.00	2.16
180	301550	斯菱智驱	1,463,234.30	2.16
181	000973	佛塑科技	1,453,526.00	2.15
182	688073	毕得医药	1,451,555.72	2.14
183	002497	雅化集团	1,449,754.00	2.14
184	603026	石大胜华	1,447,351.00	2.14
185	300436	广生堂	1,434,284.00	2.12
186	601336	新华保险	1,433,272.00	2.12
187	002438	江苏神通	1,432,097.00	2.11
188	001301	尚太科技	1,422,685.00	2.10
189	601933	永辉超市	1,418,180.00	2.09
190	601838	成都银行	1,411,440.00	2.08
191	300624	万兴科技	1,409,224.00	2.08
192	003006	百亚股份	1,406,456.00	2.08
193	300364	中文在线	1,390,789.00	2.05
194	603063	禾望电气	1,384,580.00	2.04
195	603225	新凤鸣	1,366,374.00	2.02

注：本项“买入金额”均按买入成交金额(成交单价乘以成交数量)填列，不考虑相关交易费用。

#### 8.4.2 累计卖出金额超出期初基金资产净值 2%或前 20 名的股票明细

金额单位：人民币元

序号	股票代码	股票名称	本期累计卖出金额	占期初基金资产净值比例(%)
1	002532	天山铝业	10,281,841.29	15.18
2	601899	紫金矿业	9,163,032.00	13.52
3	300502	新易盛	8,543,822.35	12.61
4	002384	东山精密	8,238,080.00	12.16
5	002335	科华数据	8,098,595.00	11.95
6	300308	中际旭创	7,968,875.00	11.76
7	000933	神火股份	7,833,804.68	11.56
8	000807	云铝股份	7,409,458.00	10.94
9	002536	飞龙股份	7,321,627.00	10.81
10	300857	协创数据	7,092,969.60	10.47
11	300476	胜宏科技	6,615,230.00	9.76
12	603228	景旺电子	6,534,146.00	9.64
13	601138	工业富联	6,146,476.00	9.07
14	002126	银轮股份	5,635,548.00	8.32
15	002916	深南电路	5,555,115.00	8.20
16	300548	长芯博创	5,443,885.00	8.04
17	300432	富临精工	5,362,911.80	7.92
18	688313	仕佳光子	5,314,939.45	7.85

19	600036	招商银行	5,289,229.00	7.81
20	300442	润泽科技	5,046,739.00	7.45
21	301000	肇民科技	5,028,821.00	7.42
22	600595	中孚实业	5,013,343.00	7.40
23	603360	百傲化学	4,939,662.00	7.29
24	300738	奥飞数据	4,743,989.00	7.00
25	300394	天孚通信	4,735,509.00	6.99
26	603119	浙江荣泰	4,734,440.00	6.99
27	601166	兴业银行	4,682,778.00	6.91
28	300007	汉威科技	4,530,773.00	6.69
29	600183	生益科技	4,505,452.00	6.65
30	000603	盛达资源	4,477,129.00	6.61
31	603019	中科曙光	4,397,506.00	6.49
32	002837	英维克	4,375,524.00	6.46
33	603319	美湖股份	4,200,994.06	6.20
34	300570	太辰光	4,161,935.00	6.14
35	688205	德科立	4,081,212.36	6.02
36	300750	宁德时代	3,954,462.00	5.84
37	603799	华友钴业	3,929,115.00	5.80
38	600489	中金黄金	3,846,072.00	5.68
39	603986	兆易创新	3,813,934.00	5.63
40	603166	福达股份	3,766,726.00	5.56
41	300033	同花顺	3,732,655.00	5.51
42	601998	中信银行	3,700,093.00	5.46
43	688220	翱捷科技	3,679,294.84	5.43
44	301413	安培龙	3,623,779.00	5.35
45	300383	光环新网	3,481,845.00	5.14
46	603306	华懋科技	3,473,977.00	5.13
47	301018	申菱环境	3,466,430.12	5.12
48	300433	蓝思科技	3,439,913.00	5.08
49	002891	中宠股份	3,423,281.75	5.05
50	300680	隆盛科技	3,382,257.56	4.99
51	688322	奥比中光	3,349,916.31	4.94
52	301358	湖南裕能	3,341,510.00	4.93
53	600919	江苏银行	3,326,062.78	4.91
54	601689	拓普集团	3,318,057.00	4.90
55	605108	同庆楼	3,310,176.20	4.89
56	688041	海光信息	3,288,280.94	4.85
57	688049	炬芯科技	3,283,993.67	4.85
58	600961	株冶集团	3,271,634.00	4.83
59	002048	宁波华翔	3,164,543.00	4.67
60	600673	东阳光	3,131,977.00	4.62
61	688183	生益电子	3,129,640.93	4.62

62	300972	万辰集团	3,077,121.00	4.54
63	601872	招商轮船	3,062,644.00	4.52
64	002155	湖南黄金	3,023,588.00	4.46
65	688279	峰岷科技	2,992,045.06	4.42
66	605009	豪悦护理	2,876,085.62	4.25
67	600933	爱柯迪	2,830,160.00	4.18
68	002965	祥鑫科技	2,792,989.20	4.12
69	688382	益方生物	2,784,834.16	4.11
70	000425	徐工机械	2,784,593.00	4.11
71	600301	华锡有色	2,765,814.00	4.08
72	002142	宁波银行	2,764,688.00	4.08
73	300783	三只松鼠	2,747,231.00	4.05
74	000651	格力电器	2,733,845.00	4.04
75	688018	乐鑫科技	2,723,379.59	4.02
76	002948	青岛银行	2,717,974.00	4.01
77	002364	中恒电气	2,680,243.98	3.96
78	688256	寒武纪	2,672,856.97	3.95
79	000630	铜陵有色	2,669,012.00	3.94
80	300888	稳健医疗	2,656,027.00	3.92
81	003010	若羽臣	2,648,299.00	3.91
82	600699	均胜电子	2,648,073.00	3.91
83	301078	孩子王	2,632,964.00	3.89
84	300731	科创新源	2,597,949.00	3.83
85	000333	美的集团	2,570,778.00	3.79
86	688195	腾景科技	2,545,203.02	3.76
87	603979	金诚信	2,534,854.00	3.74
88	688608	恒玄科技	2,526,101.87	3.73
89	002463	沪电股份	2,508,517.00	3.70
90	603997	继峰股份	2,459,388.00	3.63
91	603179	新泉股份	2,439,482.00	3.60
92	000880	潍柴重机	2,438,362.00	3.60
93	002881	美格智能	2,421,120.00	3.57
94	688111	金山办公	2,418,560.09	3.57
95	688213	思特威	2,380,681.70	3.51
96	688981	中芯国际	2,375,121.33	3.51
97	688498	源杰科技	2,316,368.10	3.42
98	603983	丸美生物	2,306,762.00	3.40
99	688698	伟创电气	2,299,462.83	3.39
100	601077	渝农商行	2,295,045.00	3.39
101	300010	豆神教育	2,261,857.00	3.34
102	002345	潮宏基	2,260,967.00	3.34
103	688068	热景生物	2,248,469.45	3.32
104	688521	芯原股份	2,219,791.23	3.28

105	003021	兆威机电	2,210,516.00	3.26
106	002714	牧原股份	2,204,795.00	3.25
107	002938	鹏鼎控股	2,203,030.00	3.25
108	688131	皓元医药	2,179,522.19	3.22
109	603993	洛阳钼业	2,178,466.00	3.22
110	301196	唯科科技	2,177,585.00	3.21
111	002568	百润股份	2,169,276.00	3.20
112	300870	欧陆通	2,153,560.00	3.18
113	001309	德明利	2,152,340.00	3.18
114	301511	德福科技	2,123,962.00	3.14
115	600362	江西铜业	2,106,209.00	3.11
116	300014	亿纬锂能	2,105,784.00	3.11
117	601336	新华保险	2,086,193.00	3.08
118	301308	江波龙	2,078,225.00	3.07
119	688525	佰维存储	2,060,826.30	3.04
120	688192	迪哲医药	2,054,694.64	3.03
121	300037	新宙邦	2,040,081.00	3.01
122	300945	曼卡龙	2,022,426.00	2.99
123	001339	智微智能	2,012,193.00	2.97
124	300990	同飞股份	1,999,646.00	2.95
125	601319	中国人保	1,992,594.00	2.94
126	603893	瑞芯微	1,941,617.00	2.87
127	002436	兴森科技	1,920,593.00	2.83
128	600592	龙溪股份	1,916,652.00	2.83
129	301073	君亭酒店	1,915,646.00	2.83
130	605499	东鹏饮料	1,896,438.00	2.80
131	300170	汉得信息	1,893,121.00	2.79
132	603630	拉芳家化	1,889,025.00	2.79
133	688099	晶晨股份	1,876,693.67	2.77
134	002851	麦格米特	1,876,364.00	2.77
135	603809	豪能股份	1,864,433.80	2.75
136	300153	科泰电源	1,858,851.00	2.74
137	300662	科锐国际	1,858,171.00	2.74
138	603369	今世缘	1,855,096.00	2.74
139	688159	有方科技	1,854,978.63	2.74
140	688012	中微公司	1,853,208.02	2.74
141	688180	君实生物	1,849,141.21	2.73
142	002379	宏桥控股	1,841,674.00	2.72
143	600027	华电国际	1,840,928.00	2.72
144	300638	广和通	1,820,737.00	2.69
145	603912	佳力图	1,819,175.00	2.69
146	002940	昂利康	1,816,426.00	2.68
147	000921	海信家电	1,812,522.00	2.68

148	301377	鼎泰高科	1,800,738.00	2.66
149	688052	纳芯微	1,699,395.83	2.51
150	688500	慧辰股份	1,692,861.69	2.50
151	600480	凌云股份	1,692,460.00	2.50
152	600276	恒瑞医药	1,690,584.00	2.50
153	600066	宇通客车	1,683,045.00	2.48
154	688136	科兴制药	1,678,897.41	2.48
155	603005	晶方科技	1,676,906.00	2.48
156	000811	冰轮环境	1,663,919.10	2.46
157	301123	奕东电子	1,656,058.00	2.44
158	300984	金沃股份	1,654,793.00	2.44
159	300395	菲利华	1,647,119.00	2.43
160	600809	山西汾酒	1,645,980.00	2.43
161	002130	沃尔核材	1,623,293.00	2.40
162	603529	爱玛科技	1,617,380.00	2.39
163	603026	石大胜华	1,566,837.00	2.31
164	601615	明阳智能	1,554,913.00	2.30
165	688347	华虹公司	1,552,904.89	2.29
166	603367	辰欣药业	1,551,874.00	2.29
167	002555	三七互娱	1,549,835.00	2.29
168	600160	巨化股份	1,535,311.00	2.27
169	002008	大族激光	1,510,949.00	2.23
170	002438	江苏神通	1,484,750.00	2.19
171	002475	立讯精密	1,483,575.00	2.19
172	000063	中兴通讯	1,482,441.00	2.19
173	003006	百亚股份	1,479,690.00	2.18
174	000526	学大教育	1,474,524.99	2.18
175	603296	华勤技术	1,470,999.00	2.17
176	688116	天奈科技	1,454,129.05	2.15
177	605296	神农集团	1,451,231.00	2.14
178	601838	成都银行	1,446,197.00	2.13
179	300378	鼎捷数智	1,445,500.00	2.13
180	688073	毕得医药	1,444,045.43	2.13
181	600760	XD 中航沈	1,421,434.00	2.10
182	688246	嘉和美康	1,414,138.28	2.09
183	301052	果麦文化	1,412,550.00	2.08
184	688668	鼎通科技	1,404,319.16	2.07
185	688630	芯碁微装	1,401,699.93	2.07
186	001301	尚太科技	1,399,431.00	2.07
187	603590	康辰药业	1,396,620.00	2.06
188	688266	泽璟制药	1,391,259.34	2.05
189	688062	迈威生物	1,361,860.77	2.01

注：本项“卖出金额”均按卖出成交金额(成交单价乘以成交数量)填列，不考虑相关交易费用。

### 8.4.3 买入股票的成本总额及卖出股票的收入总额

单位：人民币元

买入股票成本（成交）总额	781,672,481.63
卖出股票收入（成交）总额	801,612,972.42

注：本项“买入股票的成本（成交）总额”和“卖出股票的收入（成交）总额”均按买卖成交金额(成交单价乘以成交数量)填列，不考虑相关交易费用。

### 8.5 期末按债券品种分类的债券投资组合

金额单位：人民币元

序号	债券品种	公允价值	占基金资产净值比例（%）
1	国家债券	1,413,054.63	1.82
2	央行票据	-	-
3	金融债券	-	-
	其中：政策性金融债	-	-
4	企业债券	-	-
5	企业短期融资券	-	-
6	中期票据	-	-
7	可转债（可交换债）	-	-
8	同业存单	-	-
9	其他	-	-
10	合计	1,413,054.63	1.82

### 8.6 期末按公允价值占基金资产净值比例大小排序的前五名债券投资明细

金额单位：人民币元

序号	债券代码	债券名称	数量（张）	公允价值	占基金资产净值比例（%）
1	019766	25 国债 01	9,000	910,039.56	1.17
2	019785	25 国债 13	5,000	503,015.07	0.65

### 8.7 期末按公允价值占基金资产净值比例大小排序的所有资产支持证券投资明细

注：本基金本报告期末未持有资产支持证券。

### 8.8 报告期末按公允价值占基金资产净值比例大小排序的前五名贵金属投资明细

注：本基金本报告期末未持有贵金属。

### 8.9 期末按公允价值占基金资产净值比例大小排序的前五名权证投资明细

注：本基金本报告期末未持有权证。

### 8.10 本基金投资股指期货的投资政策

本基金将根据风险管理的原则，以套期保值为目的，在风险可控的前提下，本着谨慎原则，参与股指期货的投资，以管理投资组合的系统性风险，改善组合的风险收益特性。

## 8.11 报告期末本基金投资的国债期货交易情况说明

### 8.11.1 本期国债期货投资政策

本基金投资范围未包括国债期货，无相关投资政策。

### 8.11.2 本期国债期货投资评价

无。

## 8.12 投资组合报告附注

### 8.12.1 基金投资的前十名证券的发行主体本期是否出现被监管部门立案调查，或在报告编制日前一年内受到公开谴责、处罚的情形

报告期内基金投资的前十名证券的发行主体未有被监管部门立案调查，不存在报告编制日前一年内受到公开谴责、处罚的情形。

### 8.12.2 基金投资的前十名股票是否超出基金合同规定的备选股票库

本基金投资的前十名股票中，不存在投资于超出基金合同规定备选股票库之外的股票。

### 8.12.3 期末其他各项资产构成

单位：人民币元

序号	名称	金额
1	存出保证金	99,575.88
2	应收清算款	375,261.04
3	应收股利	-
4	应收利息	-
5	应收申购款	103,214.38
6	其他应收款	-
7	待摊费用	-
8	其他	-
9	合计	578,051.30

### 8.12.4 期末持有的处于转股期的可转换债券明细

注：本基金本报告期末未持有处于转股期的可转换债券。

### 8.12.5 期末前十名股票中存在流通受限情况的说明

注：本基金本报告期末前十名股票中不存在流通受限的股票。

### 8.12.6 投资组合报告附注的其他文字描述部分

由于四舍五入的原因，分项之和与合计项之间可能存在尾差。

## § 9 基金份额持有人信息

### 9.1 期末基金份额持有人户数及持有人结构

份额单位：份

份额级别	持有人户数 (户)	户均持有的基金份额	持有人结构			
			机构投资者		个人投资者	
			持有份额	占总份额比例 (%)	持有份额	占总份额比例 (%)
中银证券内需增长混合 A	1,550	72,121.59	148,255.09	0.13	111,640,202.53	99.87
中银证券内需增长混合 C	798	28,882.06	0.00	0.00	23,047,880.04	100.00
合计	2,348	57,426.04	148,255.09	0.11	134,688,082.57	99.89

注：机构投资者/个人投资者持有份额占总份额比例计算中，对下属分级基金，比例的分母采用各自级别的份额，对合计数，比例的分母采用下属分级基金份额的合计数（即期末基金份额总额），户均持有的基金份额的合计数=期末基金份额总额/期末持有人户数合计。

### 9.2 期末基金管理人的从业人员持有本基金的情况

项目	份额级别	持有份额总数 (份)	占基金总份额比例 (%)
基金管理人所有从业人员持有本基金	中银证券内需增长混合 A	1,577,725.67	1.4113
	中银证券内需增长混合 C	15.87	0.0001
	合计	1,577,741.54	1.1701

### 9.3 期末基金管理人的从业人员持有本开放式基金份额总量区间情况

项目	份额级别	持有基金份额总量的数量区间 (万份)
本公司高级管理人员、基金投资和研究部门负责人持有本开放式基金	中银证券内需增长混合 A	0
	中银证券内需增长混合 C	0
	合计	0
本基金基金经理持有本开放式基金	中银证券内需增长混合 A	50~100
	中银证券内需增长混合 C	0
	合计	50~100

### 9.4 期末兼任私募资产管理计划投资经理的基金经理本人及其直系亲属持有本人管理的产品的情况

注：无

## § 10 开放式基金份额变动

单位：份

项目	中银证券内需增长混合 A	中银证券内需增长混合 C
----	--------------	--------------

基金合同生效日 (2021 年 11 月 9 日) 基金份额总额	263,233,148.91	47,959,490.32
本报告期期初基金份额总额	140,736,756.52	31,274,003.59
本报告期基金总申购份额	5,521,091.84	7,516,113.58
减:本报告期基金总赎回份额	34,469,390.74	15,742,237.13
本报告期基金拆分变动份额	-	-
本报告期期末基金份额总额	111,788,457.62	23,047,880.04

注:总申购份额含红利再投、转换入份额,总赎回份额含转换出份额。

## § 11 重大事件揭示

### 11.1 基金份额持有人大会决议

本报告期内未召开基金份额持有人大会。

### 11.2 基金管理人、基金托管人的专门基金托管部门的重大人事变动

2025 年 6 月 9 日,公司聘任盖文国兼任公司合规总监、公募基金管理业务合规负责人,公司执行总裁周冰不再代为履行合规总监兼公募基金管理业务合规负责人职责;赵青伟先生自 2025 年 6 月 27 日起不再担任公司资管总监。

报告期内,基金托管人的专门基金托管部门无重大人事变动。

### 11.3 涉及基金管理人、基金财产、基金托管业务的诉讼

一、本报告期内,本基金管理人无涉及基金管理业务的诉讼,公司其他主要诉讼、仲裁事项请参见《中银国际证券股份有限公司 2025 年年度报告》;

二、本报告期内,无涉及基金财产的诉讼事项;

三、本报告期内,无涉及基金托管业务的诉讼事项。

### 11.4 基金投资策略的改变

本报告期内本基金的投资策略未有重大变化。

### 11.5 为基金进行审计的会计师事务所情况

本基金本报告期审计机构为毕马威华振会计师事务所(特殊普通合伙)。本基金本年度应支付给审计机构毕马威华振会计师事务所(特殊普通合伙)的报酬为 26,500.00 元人民币,其已提供审计服务的连续年限为 2 年。

## 11.6 管理人、托管人及相关从业人员受调查或处罚等情况

### 11.6.1 管理人受调查或处罚等情况

注：本报告期内，公募基金业务未有管理人受调查或处罚等情况。

### 11.6.2 管理人相关从业人员受调查或处罚等情况

注：本报告期内，公募基金业务未有相关从业人员受调查或处罚等情况。

### 11.6.3 托管人受调查或处罚等情况

注：本报告期内，基金托管人未受到调查或处罚。

### 11.6.4 托管人相关从业人员受调查或处罚等情况

注：本报告期内，基金托管人分管公募基金托管业务的高级管理人员的基金托管业务履职不涉及受调查或处罚等情况。

## 11.7 基金租用证券公司交易单元的有关情况

### 11.7.1 基金租用证券公司交易单元进行股票投资及佣金支付情况

金额单位：人民币元

券商名称	交易单元数量	股票交易		应支付该券商的佣金		备注
		成交金额	占当期股票成交总额的比例 (%)	佣金	占当期佣金总量的比例 (%)	
中银证券	2	1,583,285,454.05	100.00	706,006.08	100.00	-

注：1、由于交易所系统限制，本基金管理人作为上海和深圳证券交易所的会员单位目前尚不能再租用其他证券公司的交易单元。

2、今后基金专用交易席位的选择标准如下：

- (1) 经营行为稳健规范，内控制度健全，在业内有良好的声誉；
- (2) 具备基金运作所需的高效、安全的通讯条件，交易设施满足基金进行证券交易的需要；
- (3) 具有较强的全方位金融服务能力和水平，包括但不限于：有较好的研究能力和行业分析能力，能及时、全面地向公司提供高质量的关于宏观、行业及市场走向、个股分析报告及丰富全面的信息；能根据公司所管理基金的特定要求，提供专门研究报告，具有开发量化投资组合模型的能力；能积极为公司投资业务的开展，投资信息的交流以及其他方面业务的开展提供良好的服务和支持。

3、今后基金专用交易席位的选择程序如下：

- (1) 本基金管理人根据上述标准考察后确定选用交易席位的证券经营机构。
- (2) 基金管理人和被选中的证券经营机构签订席位租用协议。

## 11.7.2 基金租用证券公司交易单元进行其他证券投资的情况

金额单位：人民币元

券商名称	债券交易		债券回购交易		权证交易	
	成交金额	占当期债券成交总额的比例(%)	成交金额	占当期债券回购成交总额的比例(%)	成交金额	占当期权证成交总额的比例(%)
中银证券	2,299,210.00	100.00	-	-	-	-

注：1、由于交易所系统限制，本基金管理人作为上海和深圳证券交易所的会员单位目前尚不能再租用其他证券公司的交易单元。

2、今后基金专用交易席位的选择标准如下：

(1) 经营行为稳健规范，内控制度健全，在业内有良好的声誉；

(2) 具备基金运作所需的高效、安全的通讯条件，交易设施满足基金进行证券交易的需要；

(3) 具有较强的全方位金融服务能力和水平，包括但不限于：有较好的研究能力和行业分析能力，能及时、全面地向公司提供高质量的关于宏观、行业及市场走向、个股分析报告及丰富全面的信息服务；能根据公司所管理基金的特定要求，提供专门研究报告，具有开发量化投资组合模型的能力；能积极为公司投资业务的开展，投资信息的交流以及其他方面业务的开展提供良好的服务和支持。

3、今后基金专用交易席位的选择程序如下：

(1) 本基金管理人根据上述标准考察后确定选用交易席位的证券经营机构。

(2) 基金管理人和被选中的证券经营机构签订席位租用协议。

## 11.8 其他重大事件

序号	公告事项	法定披露方式	法定披露日期
1	中银证券内需增长混合型证券投资基金 2024 年第四季度报告	公司官网及中国证监会基金电子披露网站	2025 年 1 月 22 日
2	中银国际证券股份有限公司旗下基金 2024 年第 4 季度报告提示性公告	规定报刊、公司官网及中国证监会基金电子披露网站	2025 年 1 月 22 日
3	中银国际证券股份有限公司关于调整旗下基金停牌股票估值方法的公告	规定报刊、公司官网及中国证监会基金电子披露网站	2025 年 2 月 8 日
4	中银国际证券股份有限公司旗下公募基金通过证券公司交易及佣金支付情况公告	规定报刊、公司官网及中国证监会基金电子披露网站	2025 年 3 月 28 日
5	中银国际证券股份有限公司旗下基金 2024 年年度报告提示性公告	规定报刊、公司官网及中国证监会基金电子披露网站	2025 年 3 月 28 日

		露网站	
6	中银证券内需增长混合型证券投资基金 2024 年年度报告	公司官网及中国证监会基金电子披露网站	2025 年 3 月 28 日
7	中银国际证券股份有限公司旗下基金 2025 年第 1 季度报告提示性公告	规定报刊、公司官网及中国证监会基金电子披露网站	2025 年 4 月 19 日
8	中银证券内需增长混合型证券投资基金 2025 年第一季度报告	公司官网及中国证监会基金电子披露网站	2025 年 4 月 19 日
9	中银国际证券股份有限公司关于高级管理人员变更的公告	上交所、深交所、规定报刊、公司官网及中国证监会基金电子披露网站	2025 年 6 月 10 日
10	中银国际证券股份有限公司关于董事长变更及执行总裁代为履行董事长职务的公告	上交所、深交所、规定报刊、公司官网及中国证监会基金电子披露网站	2025 年 6 月 25 日
11	中银国际证券股份有限公司关于高级管理人员变更的公告	上交所、深交所、规定报刊、公司官网及中国证监会基金电子披露网站	2025 年 6 月 28 日
12	中银证券内需增长混合型证券投资基金 (A 类份额) 基金产品资料概要更新	公司官网及中国证监会基金电子披露网站	2025 年 6 月 28 日
13	中银证券内需增长混合型证券投资基金 (C 类份额) 基金产品资料概要更新	公司官网及中国证监会基金电子披露网站	2025 年 6 月 28 日
14	中银国际证券股份有限公司旗下基金 2025 年第 2 季度报告提示性公告	规定报刊、公司官网及中国证监会基金电子披露网站	2025 年 7 月 19 日
15	中银证券内需增长混合型证券投资基金 2025 年第二季度报告	公司官网及中国证监会基金电子披露网站	2025 年 7 月 19 日
16	中银证券内需增长混合型证券投资基金招募说明书更新	公司官网及中国证监会基金电子披露网站	2025 年 8 月 2 日
17	中银国际证券股份有限公司关于调整旗下基金停牌股票估值方法的公告	规定报刊、公司官网及中国证监会基金电子披露网站	2025 年 8 月 29 日
18	中银国际证券股份有限公司旗下基金 2025 年中期报告提示性公告	规定报刊、公司官网及中国证监会基金电子披露网站	2025 年 8 月 30 日
19	中银证券内需增长混合型证券投资基金 2025 年中期报告	公司官网及中国证监会基金电子披露网站	2025 年 8 月 30 日
20	中银国际证券股份有限公司关于调整旗下基金停牌股票估值方法的公告	规定报刊、公司官网及中国证监会基金电子披露网站	2025 年 9 月 4 日
21	中银国际证券股份有限公司关于董事长变更的公告	上交所、深交所、规定报刊、公司官网及中国	2025 年 9 月 6 日

		证监会基金电子披露网站	
22	中银国际证券股份有限公司旗下基金 2025 年第 3 季度报告提示性公告	规定报刊、公司官网及中国证监会基金电子披露网站	2025 年 10 月 25 日
23	中银证券内需增长混合型证券投资基金 2025 年第三季度报告	公司官网及中国证监会基金电子披露网站	2025 年 10 月 25 日
24	中银国际证券股份有限公司关于旗下部分基金新增阳光人寿保险股份有限公司为销售机构并进行费率优惠的公告	上交所、规定报刊、公司官网及中国证监会基金电子披露网站	2025 年 12 月 15 日
25	关于中银国际证券股份有限公司旗下部分基金参与招商银行股份有限公司费率优惠活动的公告	规定报刊、公司官网及中国证监会基金电子披露网站	2025 年 12 月 17 日

## § 12 影响投资者决策的其他重要信息

### 12.1 报告期内单一投资者持有基金份额比例达到或超过 20%的情况

注：本基金本报告期内单一投资者持有基金份额比例未有达到或超过 20%的情况。

### 12.2 影响投资者决策的其他重要信息

无
---

## § 13 备查文件目录

### 13.1 备查文件目录

- 1、中国证监会准予本基金募集注册的文件
- 2、基金合同
- 3、托管协议
- 4、法律意见书
- 5、基金管理人业务资格批件和营业执照
- 6、基金托管人业务资格批件和营业执照
- 7、中国证监会要求的其他文件

### 13.2 存放地点

基金管理人和基金托管人的办公场所。

### 13.3 查阅方式

投资者可以在开放时间内至基金管理人或基金托管人住所免费查阅，也可登陆基金管理人基金网站 [www.bocifunds.com](http://www.bocifunds.com) 查阅。

中银国际证券股份有限公司

2026 年 3 月 31 日