

兴华兴利债券型证券投资基金 2025 年年度报告

2025 年 12 月 31 日

基金管理人：兴华基金管理有限公司

基金托管人：青岛银行股份有限公司

送出日期：2026 年 3 月 31 日

§ 1 重要提示及目录

1.1 重要提示

基金管理人的董事会、董事保证本报告所载资料不存在虚假记载、误导性陈述或重大遗漏，并对其内容的真实性、准确性和完整性承担个别及连带的法律责任。本年度报告经三分之二以上独立董事签字同意，并由董事长签发。

基金托管人青岛银行股份有限公司根据本基金合同规定，于 2026 年 3 月 23 日复核了本报告中的财务指标、净值表现、利润分配情况、财务会计报告、投资组合报告等内容，保证复核内容不存在虚假记载、误导性陈述或者重大遗漏。

基金管理人承诺以诚实信用、勤勉尽责的原则管理和运用基金资产，但不保证基金一定盈利。

基金的过往业绩并不代表其未来表现。投资有风险，投资者在作出投资决策前应仔细阅读本基金的招募说明书及其更新。

本报告中的财务资料已经审计，容诚会计师事务所（特殊普通合伙）为本基金出具了标准无保留意见的审计报告，基金管理人在本报告中对相关事项亦有详细说明，请投资者注意阅读。

本报告期自 2025 年 1 月 1 日起至 2025 年 12 月 31 日止。

1.2 目录

§ 1 重要提示及目录	2
1.1 重要提示	2
1.2 目录	3
§ 2 基金简介	6
2.1 基金基本情况	6
2.2 基金产品说明	6
2.3 基金管理人和基金托管人	6
2.4 信息披露方式	7
2.5 其他相关资料	7
§ 3 主要财务指标、基金净值表现及利润分配情况	7
3.1 主要会计数据和财务指标	7
3.2 基金净值表现	8
3.3 过去三年基金的利润分配情况	12
§ 4 管理人报告	12
4.1 基金管理人及基金经理情况	12
4.2 管理人对报告期内本基金运作遵规守信情况的说明	14
4.3 管理人对报告期内公平交易情况的专项说明	14
4.4 管理人对报告期内基金的投资策略和业绩表现的说明	15
4.5 管理人对宏观经济、证券市场及行业走势的简要展望	16
4.6 管理人内部有关本基金的监察稽核工作情况	17
4.7 管理人对报告期内基金估值程序等事项的说明	18
4.8 管理人对报告期内基金利润分配情况的说明	18
4.9 报告期内管理人对本基金持有人数或基金资产净值预警情形的说明	18
§ 5 托管人报告	19
5.1 报告期内本基金托管人遵规守信情况声明	19
5.2 托管人对报告期内本基金投资运作遵规守信、净值计算、利润分配等情况的说明	19
5.3 托管人对本年度报告中财务信息等内容真实、准确和完整发表意见	19
§ 6 审计报告	19
6.1 审计报告基本信息	19
6.2 审计报告的基本内容	19
§ 7 年度财务报表	21
7.1 资产负债表	21
7.2 利润表	22

7.3 净资产变动表	24
7.4 报表附注	25
§ 8 投资组合报告	56
8.1 期末基金资产组合情况	56
8.2 报告期末按行业分类的股票投资组合	56
8.3 期末按公允价值占基金资产净值比例大小排序的所有股票投资明细	57
8.4 报告期内股票投资组合的重大变动	58
8.5 期末按债券品种分类的债券投资组合	60
8.6 期末按公允价值占基金资产净值比例大小排序的前五名债券投资明细	60
8.7 期末按公允价值占基金资产净值比例大小排序的所有资产支持证券投资明细	61
8.8 报告期末按公允价值占基金资产净值比例大小排序的前五名贵金属投资明细	61
8.9 期末按公允价值占基金资产净值比例大小排序的前五名权证投资明细	61
8.10 本基金投资股指期货的投资政策	61
8.11 报告期末本基金投资的国债期货交易情况说明	61
8.12 本报告期投资基金情况	61
8.13 投资组合报告附注	61
§ 9 基金份额持有人信息	62
9.1 期末基金份额持有人户数及持有人结构	62
9.2 期末基金管理人的从业人员持有本基金的情况	63
9.3 期末基金管理人的从业人员持有本开放式基金份额总量区间的情况	63
§ 10 开放式基金份额变动	63
§ 11 重大事件揭示	64
11.1 基金份额持有人大会决议	64
11.2 基金管理人、基金托管人的专门基金托管部门的重大人事变动	64
11.3 涉及基金管理人、基金财产、基金托管业务的诉讼	64
11.4 基金投资策略的改变	64
11.5 本报告期持有的基金发生的重大影响事件	64
11.6 为基金进行审计的会计师事务所情况	64
11.7 管理人、托管人及相关从业人员受调查或处罚等情况	64
11.8 基金租用证券公司交易单元的有关情况	65
11.9 其他重大事件	66
§ 12 影响投资者决策的其他重要信息	68
12.1 报告期内单一投资者持有基金份额比例达到或超过 20%的情况	68
12.2 影响投资者决策的其他重要信息	69

§ 13 备查文件目录	70
13.1 备查文件目录	70
13.2 存放地点	70
13.3 查阅方式	70

§ 2 基金简介

2.1 基金基本情况

基金名称	兴华兴利债券型证券投资基金	
基金简称	兴华兴利债券	
基金主代码	021517	
基金运作方式	契约型开放式	
基金合同生效日	2024 年 11 月 14 日	
基金管理人	兴华基金管理有限公司	
基金托管人	青岛银行股份有限公司	
报告期末基金份额总额	69,003,042.35 份	
基金合同存续期	不定期	
下属分类基金的基金简称	兴华兴利债券 A	兴华兴利债券 C
下属分类基金的交易代码	021517	021518
报告期末下属分类基金的份额总额	21,308,938.08 份	47,694,104.27 份

2.2 基金产品说明

投资目标	本基金在严格控制风险的前提下，通过积极主动的投资管理，力争实现基金资产的长期稳健增值。
投资策略	1、资产配置策略；2、债券等固定收益类资产投资策略；3、可转换债券及可交换债券投资策略；4、股票投资策略；5、基金投资策略；6、衍生品投资策略。 今后，随着证券市场的发展、金融工具的丰富和交易方式的创新等，基金还将积极寻求其他投资机会，如法律法规或监管机构以后允许基金投资其他品种，本基金将在履行适当程序后，将其纳入投资范围以丰富组合投资策略。
业绩比较基准	中债综合全价（总值）指数收益率*90%+沪深 300 指数收益率*8%+恒生指数（人民币）收益率*2%
风险收益特征	本基金为债券型证券投资基金，其预期收益及预期风险水平高于货币市场基金，但低于混合型基金和股票型基金。本基金可投资港股通标的股票，一旦投资将承担汇率风险以及因投资环境、投资标的、市场制度、交易规则差异等带来的境外市场的风险

2.3 基金管理人和基金托管人

项目		基金管理人	基金托管人
名称		兴华基金管理有限公司	青岛银行股份有限公司
信息披露负责人	姓名	韩冰	矫雅馨
	联系电话	0532-80921021	0532-88251640
	电子邮箱	hanbing@xinghuafund.com.cn	jiaoyaxin@qdbankchina.com

客户服务电话	4000678815	400-66-96588
传真	0532-80921032	0532-81758256
注册地址	山东省青岛市李沧区金水路 187 号 2 号楼 8 层	山东省青岛市崂山区秦岭路 6 号 3 号楼
办公地址	山东省青岛市李沧区金水路 187 号 2 号楼 8 层	山东省青岛市崂山区秦岭路 6 号青银大厦
邮政编码	266199	266061
法定代表人	张磊	景在伦

2.4 信息披露方式

本基金选定的信息披露报纸名称	《证券时报》
登载基金年度报告正文的管理人互联网网址	www.xinghuafund.com.cn
基金年度报告备置地点	基金管理人及基金托管人的办公场所

2.5 其他相关资料

项目	名称	办公地址
会计师事务所	容诚会计师事务所（特殊普通合伙）	北京市西城区阜成门外大街 22 号 1 幢 10 层 1001-1 至 1001-26
注册登记机构	兴华基金管理有限公司	山东省青岛市李沧区金水路 187 号 2 号楼 8 层

§ 3 主要财务指标、基金净值表现及利润分配情况

3.1 主要会计数据和财务指标

金额单位：人民币元

3.1.1 期间数据和指标	2025 年		2024 年 11 月 14 日（基金合同生效日）至 2024 年 12 月 31 日	
	兴华兴利债券 A	兴华兴利债券 C	兴华兴利债券 A	兴华兴利债券 C
本期已实现收益	990,008.58	2,305,298.81	293,699.04	770,706.17
本期利润	1,038,969.93	1,551,510.87	321,581.92	903,139.19
加权平均基金份额本期利润	0.0825	0.0366	0.0083	0.0193
本期加权平均净值利润率	7.74%	3.45%	0.83%	1.92%
本期基金份额净值增长率	7.41%	7.16%	2.66%	2.63%
3.1.2 期末数据和指标	2025 年末		2024 年末	
期末可供分配利润	1,985,820.85	4,327,899.77	130,832.50	726,840.00

期末可供分配基金份额利润	0.0932	0.0907	0.0223	0.0221
期末基金资产净值	23,497,826.57	52,452,657.80	6,021,924.21	33,758,705.47
期末基金份额净值	1.1027	1.0998	1.0266	1.0263
3.1.3 累计期末指标	2025 年末		2024 年末	
基金份额累计净值增长率	10.27%	9.98%	2.66%	2.63%

注：（1）本期已实现收益指基金本期利息收入、投资收益、其他收入（不含公允价值变动收益）扣除相关费用和信用减值损失后的余额，本期利润为本期已实现收益加上本期公允价值变动收益。

（2）本报告所列示的基金业绩指标不包括持有人认购或交易基金的各项费用，计入费用后实际收益水平要低于所列数字。

（3）期末可供分配利润采用期末资产负债表中未分配利润与未分配利润中已实现部分孰低数。表中的“期末”均指报告期最后一个自然日，即 12 月 31 日，无论该日是否为开放日或交易所的交易日。

3.2 基金净值表现

3.2.1 基金份额净值增长率及其与同期业绩比较基准收益率的比较

兴华兴利债券 A

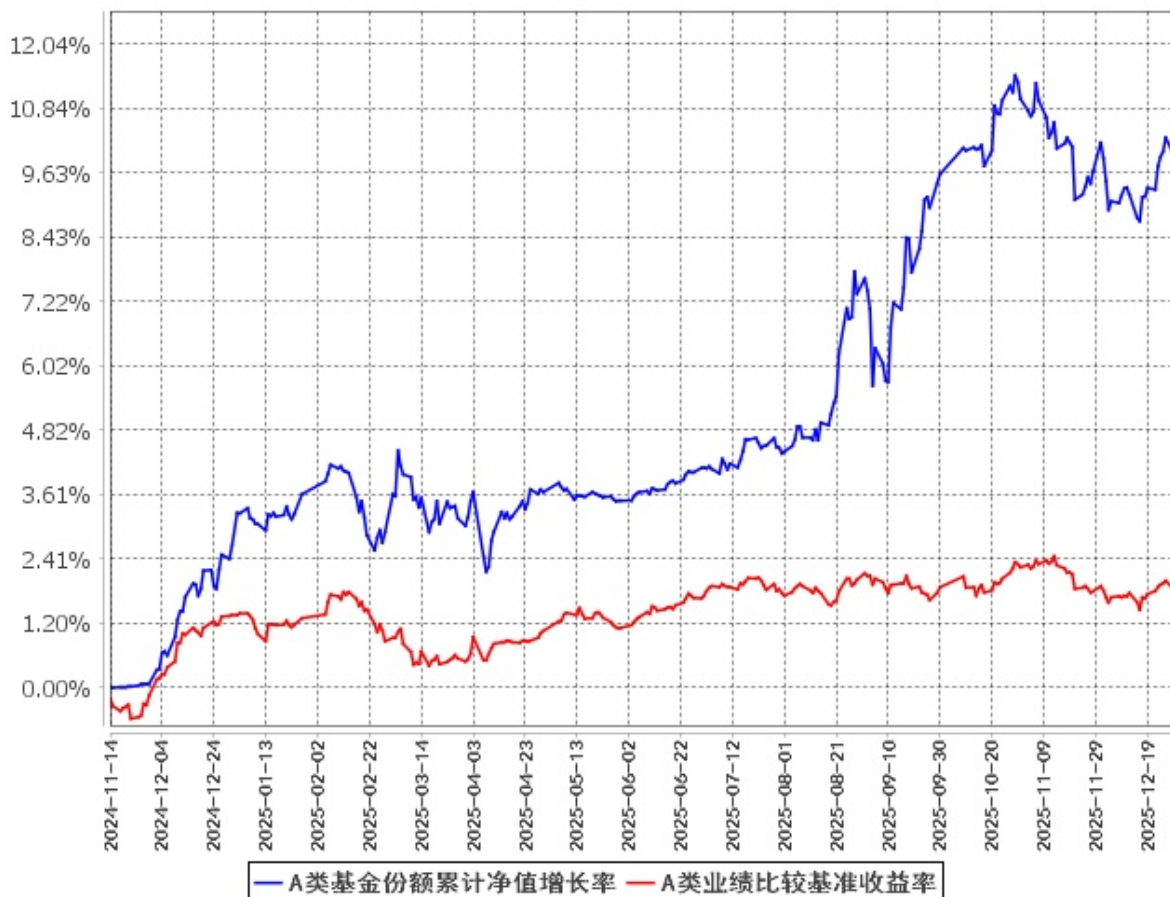
阶段	份额净值增长率①	份额净值增长率标准差②	业绩比较基准收益率③	业绩比较基准收益率标准差④	①—③	②—④
过去三个月	0.60%	0.28%	-0.07%	0.10%	0.67%	0.18%
过去六个月	5.92%	0.32%	0.14%	0.09%	5.78%	0.23%
过去一年	7.41%	0.28%	0.44%	0.10%	6.97%	0.18%
自基金合同生效起至今	10.27%	0.27%	1.81%	0.10%	8.46%	0.17%

兴华兴利债券 C

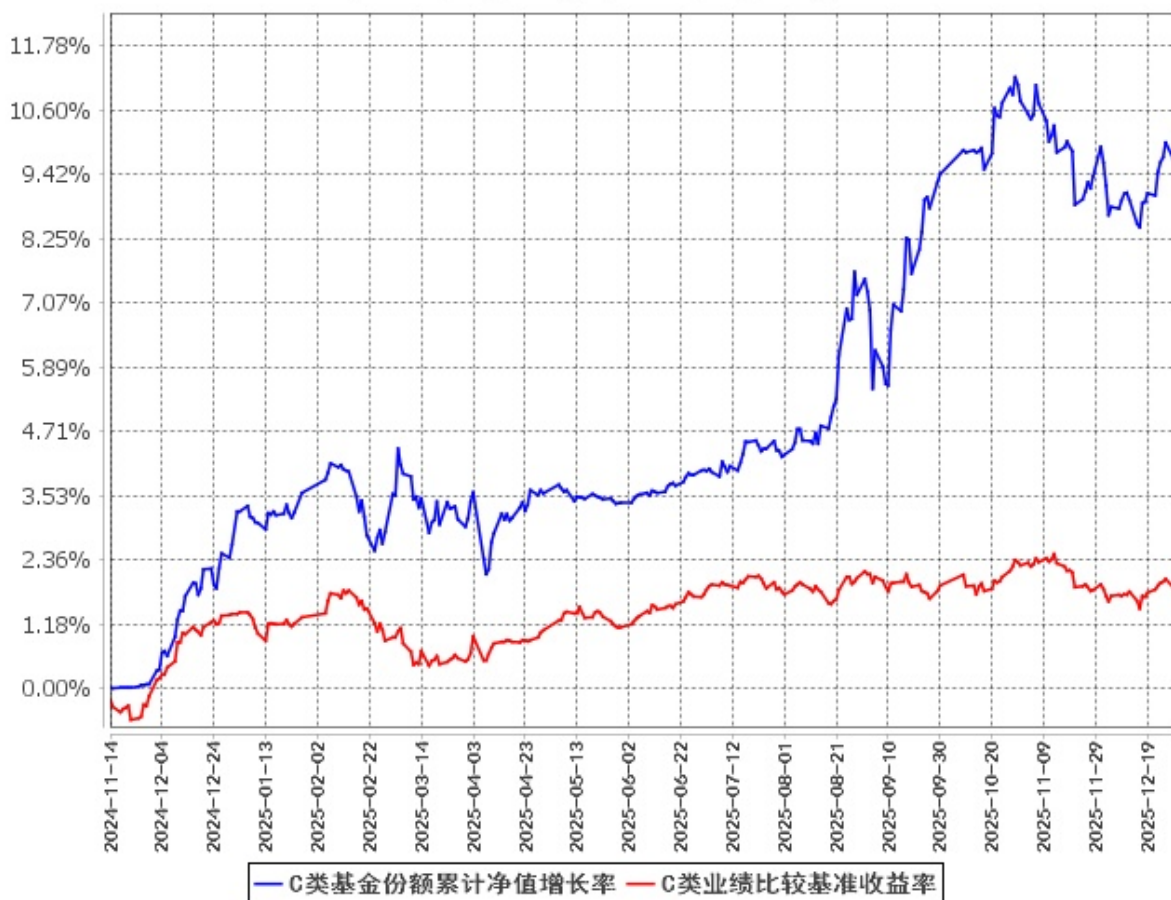
阶段	份额净值增长率①	份额净值增长率标准差②	业绩比较基准收益率③	业绩比较基准收益率标准差④	①—③	②—④
过去三个月	0.51%	0.28%	-0.07%	0.10%	0.58%	0.18%
过去六个月	5.76%	0.32%	0.14%	0.09%	5.62%	0.23%
过去一年	7.16%	0.28%	0.44%	0.10%	6.72%	0.18%
自基金合同生效起至今	9.98%	0.27%	1.81%	0.10%	8.17%	0.17%

3.2.2 自基金合同生效以来基金份额累计净值增长率变动及其与同期业绩比较基准收益率变动的比较

A类基金份额累计净值增长率与同期业绩比较基准收益率的历史走势对比图
(2024年11月14日至2025年12月31日)



C类基金份额累计净值增长率与同期业绩比较基准收益率的历史走势对比图
(2024年11月14日至2025年12月31日)

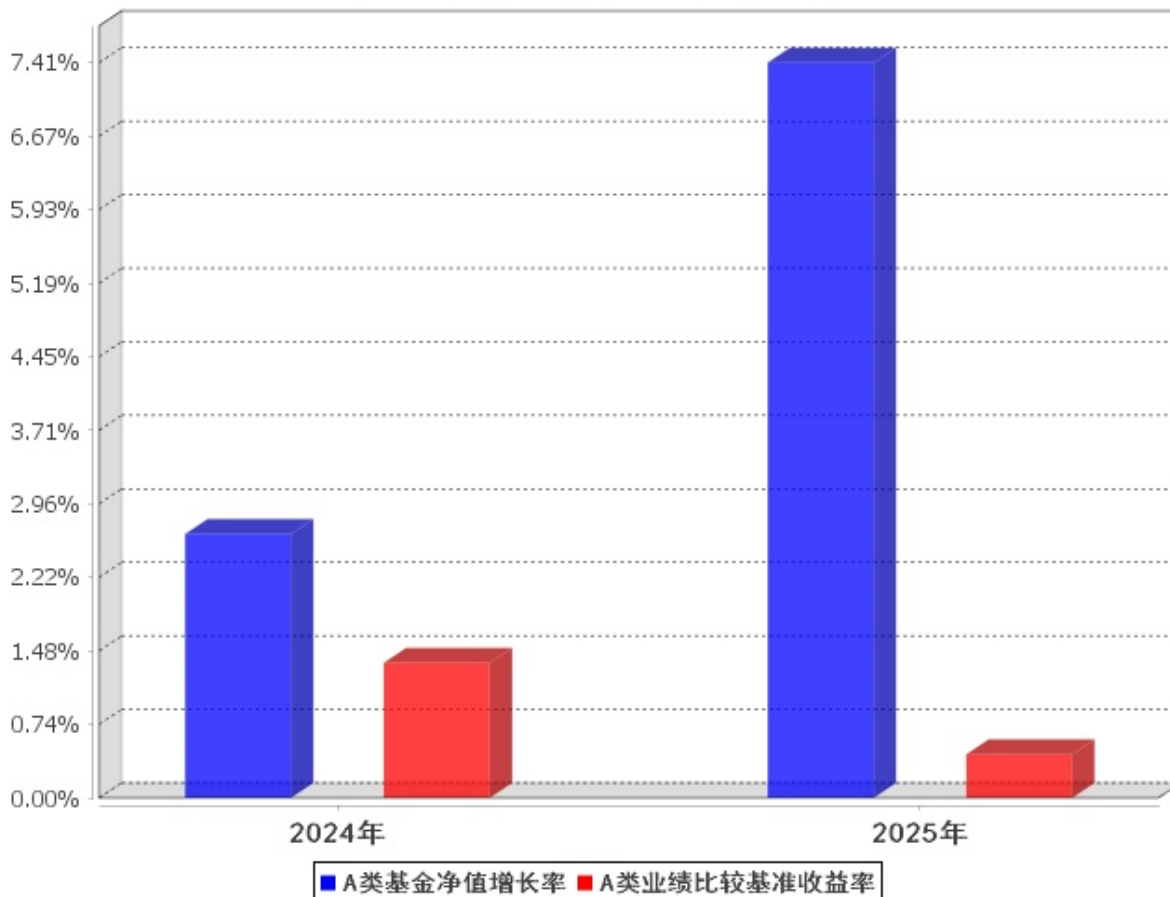


注：（1）本基金合同于 2024 年 11 月 14 日生效，截至报告期末基金合同生效已满一年。

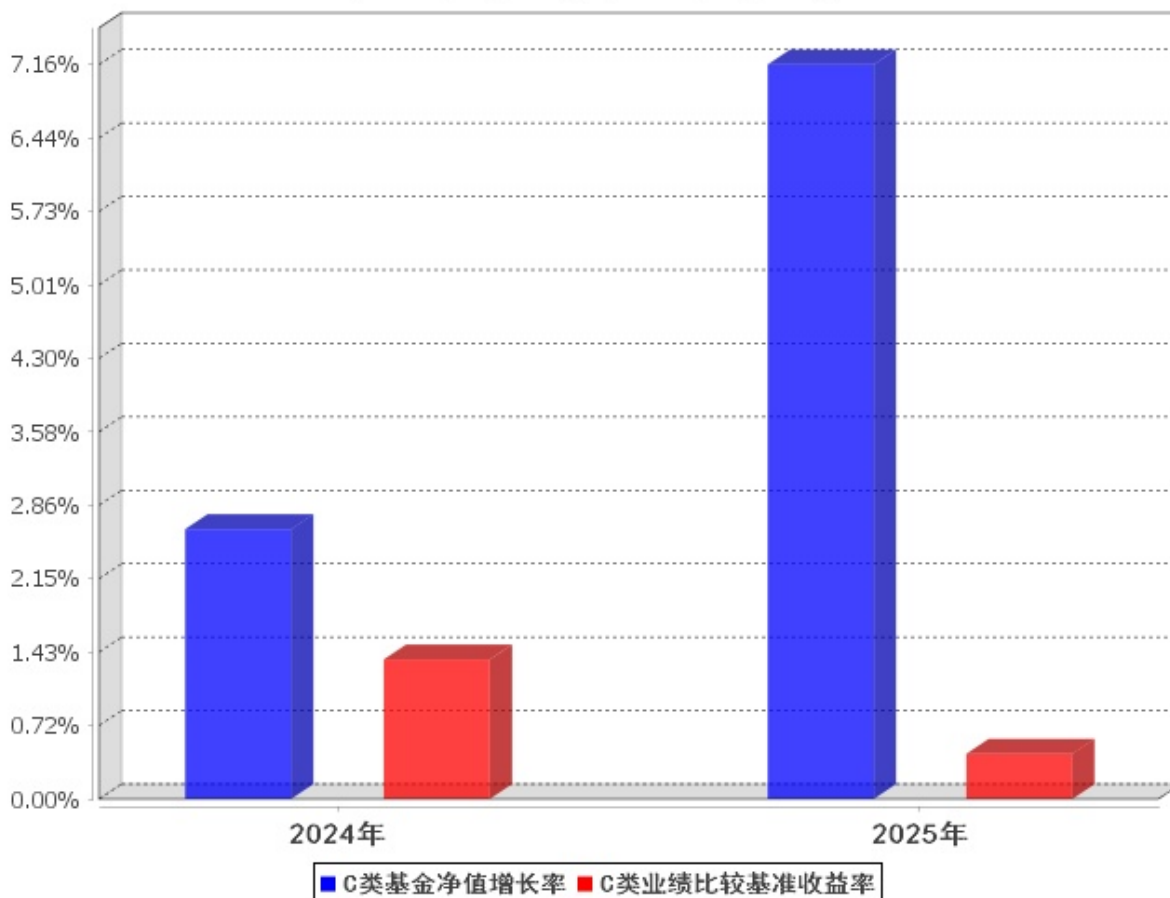
（2）按基金合同规定，本基金的建仓期为自基金合同生效之日起 6 个月。建仓期结束时，本基金的投资组合比例符合本基金合同的有关规定。

3.2.3 自基金合同生效以来基金每年净值增长率及其与同期业绩比较基准收益率的比较

A类自基金合同生效以来基金每年净值增长率及其与同期业绩比较基准收益率的对比图
(2024年11月14日至2025年12月31日)



**C类自基金合同生效以来基金每年净值增长率及其与同期业绩比较基准收益率的对比图
(2024年11月14日至2025年12月31日)**



注：本基金合同于 2024 年 11 月 14 日生效，合同生效当年按实际存续期计算，不按整个自然年度进行折算。

3.3 过去三年基金的利润分配情况

本基金自基金合同生效以来未进行利润分配。

§ 4 管理人报告

4.1 基金管理人及基金经理情况

4.1.1 基金管理人及其管理基金的经验

兴华基金管理有限公司（以下简称“公司”）已于 2020 年 3 月 4 日正式获得中国证监会核准设立批复，2020 年 4 月 28 日取得营业执照，于 2020 年 9 月 14 日取得《经营证券期货业务许可证》。公司注册地及经营地为山东省青岛市，是一家全部由资深专业人士持股的公募基金管理公司，是注册在山东省的首家全国性公募基金管理公司，填补了山东公募基金业的空白，在山东金融发展史上具有里程碑意义。

截至 2025 年 12 月 31 日，兴华基金管理有限公司旗下共管理 14 只公募基金，包括兴华安盈一年定期开放债券型发起式证券投资基金、兴华安恒纯债债券型证券投资基金、兴华安丰纯债债券型证券投资基金、兴华安悦纯债债券型证券投资基金、兴华安裕利率债债券型证券投资基金、兴华安聚纯债债券型证券投资基金、兴华安惠纯债债券型证券投资基金、兴华安启纯债债券型证券投资基金、兴华兴利债券型证券投资基金、兴华智选成长 3 个月持有期混合型发起式基金中基金（FOF）、兴华安泽纯债债券型证券投资基金、兴华景和混合型发起式证券投资基金、兴华景成混合型证券投资基金、兴华景明混合型证券投资基金。

4.1.2 基金经理（或基金经理小组）及基金经理助理简介

姓名	职务	任本基金的基金经理（助理）期限		证券从业年限	说明
		任职日期	离任日期		
吕智卓	本基金的基金经理，兴华安盈一年定期开放债券型发起式证券投资基金、兴华安悦纯债债券型证券投资基金、兴华安聚纯债债券型证券投资基金、兴华安惠纯债债券型证券投资基金、兴华安启纯债债券型证券投资基金、兴华安泽纯债债券型证券投资基金、兴华景成混合型证券投资基金基金经理，公司固收公募部副总经理	2024 年 11 月 14 日	-	11.5 年	吕智卓先生，中国国籍，澳大利亚西悉尼大学应用金融硕士，具有基金从业资格。曾先后就职于天弘基金管理有限公司中央交易室专户交易员，上海久期投资有限公司交易管理部历任交易主管。现任兴华基金管理有限公司固收公募部副总经理。
崔涛	本基金的基金经理，兴华景和混合型发起式证券投资基金、兴华景成混合型证券投资基金	2024 年 11 月 14 日	-	8.5 年	崔涛先生，中国国籍，北京大学理学硕士，具有基金从业资格。曾任中信建投证券股份有限公司市场风险管理高级经理，永安财产保险股份有限公司研究员。2020 年

	金基金经理，公司权益研究部副总经理				10 月加入兴华基金管理有限公司，历任投资研究部、权益研究部研究员、权益公募部副总经理，现任权益研究部副总经理。
胡玺潮	本基金的基金经理，兴华景明混合型证券投资基金、兴华景成混合型证券投资基金基金经理	2025 年 10 月 9 日	-	7.5 年	胡玺潮先生，中国国籍，德保罗大学金融学硕士，具有基金从业资格。曾任招商银行股份有限公司理财经理，南方基金管理股份有限公司渠道经理，兴华基金管理有限公司权益研究员、投资经理。现任兴华基金管理有限公司权益公募部基金经理。

注：（1）上述任职日期和离任日期根据本基金管理人对外披露的任免日期填写。

（2）证券从业的含义遵从《证券投资基金经营机构董事、监事、高级管理人员及从业人员监督管理办法》的相关规定。

（3）本基金无基金经理助理。

4.1.3 期末兼任私募资产管理计划投资经理的基金经理同时管理的产品情况

无。

4.2 管理人对报告期内本基金运作合规守信情况的说明

本报告期内，本基金管理人严格遵守《中华人民共和国证券投资基金法》等法律法规、中国证监会的有关规定以及基金合同的约定，本着诚实守信、勤勉尽责的原则管理和运作基金资产，在严格控制风险的基础上，为基金份额持有人谋求最大利益。本报告期内，本基金运作合规，不存在违反基金合同和损害基金份额持有人利益的行为。

4.3 管理人对报告期内公平交易情况的专项说明

4.3.1 公平交易制度和控制方法

本基金管理人已根据《证券投资基金管理公司公平交易制度指导意见》的要求，建立了科学完善的公平交易管理制度，从事前、事中和事后等环节严格控制不同基金之间可能发生的利益输送，确保管理的不同受托资产得到公平对待，保护投资者合法权益。研究部门建立客观的研究方案，对任何投资分析和建议均有充分的事实和数据支持，避免主观臆断，严禁利用内幕信息作为投资依据。公司建立了投资授权制度，明确投资决策委员会、投资部门负责人、投资组合经理等各投资决策主体的职责和权限划分，合理确定各投资组合经理的投资权限。投资组合经理在授权范围内自主决策，

超过投资权限的操作需要经过严格的审批程序。投资部门通过规范的投资决策流程公平对待不同投资组合。交易管理部对投资指令的合规性、有效性及合理性进行独立审核，对于场内交易的非组合指令启用投资管理系统中的公平交易模块；对于场外交易按照时间优先价格优先的原则公平对待不同账户。监察稽核部风险管理岗对报告期内的交易进行日常监控和分析评估，同时对投资组合的交易价差在不同时间窗(如日内、3日、5日)下进行分析，综合判断各基金之间是否存在不公平交易或利益输送的可能，确保公平交易的实施。

4.3.2 公平交易制度的执行情况

本报告期内，本基金管理人严格遵守《证券投资基金管理公司公平交易制度指导意见》及《兴华基金管理有限公司公平交易管理办法》，公平对待旗下管理的所有基金及其它组合。

本基金管理人通过统计检验的方法对本公司旗下管理的所有投资组合，在本报告期内不同时间窗口下(1日内、3日内、5日内)同向交易的价差进行了专项分析。根据对样本个数、平均溢价率是否为0的T检验显著程度、平均溢价率以及溢价率分布概率、同向交易价差对投资组合的业绩影响等因素的综合分析，未发现旗下组合存在违反公平交易的情况。

4.3.3 异常交易行为的专项说明

本报告期内，本基金管理人管理的所有投资组合参与交易所公开竞价同日反向交易成交较少的单边交易量没有超过该证券当日成交量的5%的情况，且未发现其他可能导致非公平交易和利益输送的异常交易行为。

4.4 管理人对报告期内基金的投资策略和业绩表现的说明

4.4.1 报告期内基金投资策略和运作分析

一、本基金本报告期债市回顾：

2025年债市利率结束了连续两年快速下行的趋势。由于2024年末市场对降息预期的过度追涨透支了市场涨幅，造成2025年开年债券收益率处在全年低点。尽管4月初的关税扰动对债市形成阶段性支撑，但下半年伴随着通胀预期的回升、股债比价修复、监管政策，债市迎来逐步调整行情，至年末调整有所加剧，超长债收益率显著上行。全年收益率呈现“N字型”走势，国债30Y-10Y利差摆脱了低位震荡区间。截至到2025年12月31日，30Y、10Y期国债收益率交收于2.295%、1.855%，30-10Y国债期限利差回到2022年下半年水平，收益率曲线呈现陡峭化。

二、本基金报告期债市投资策略和运作分析：

(一) 票息配置策略：研判货币政策的走势，根据收益率曲线形状的变化，精选曲线凸度最明显的短期政金债进行配置，夯实底仓票息收益。

(二) 久期策略：通过对高频经济数据的跟踪、宏观政策的预判、权益市场的走势、收益率曲线的变化，挖掘长债阶段性超调的机会，择机买入长期国债、政金债，获利后及时止盈。

三、本基金本报告期权益市场回顾：

2025 年 A 股市场完成了从“量的突破”到“质的飞跃”的关键跨越，不仅实现市值、成交额的历史级攀升，更完成了产业结构与投资逻辑的核心升级，为权益市场长期发展筑牢了根基，全年市场于 4 月初触底后开启稳步上行的慢牛行情，上证指数顺利站上 4000 点整数关口，走出兼顾韧性与趋势的行情走势。此轮行情并非全面普涨，而是呈现相对极致的结构性分化特征，资金高度聚焦核心主线，以 AI、选进制造为代表的科技成长赛道成为主线，叠加全球供需格局变化利好的有色金属板块同步领涨，形成鲜明的结构性行情特征。市场上涨背后是增量资金的有序入场，ETF 规模大幅增长彰显中长期资金的坚定布局，杠杆资金亦呈现理性流入态势，为行情提供坚实的资金支撑。与此同时，资本市场制度建设持续深化，严打财务造假、推进“两创板”改革、鼓励优质企业并购重组等一系列举措落地实施，从底层完善市场生态，让权益市场的发展更贴合产业升级方向，推动市场驱动力从单纯的估值修复，向依托产业进步、盈利增长的长期逻辑深度过渡，实现了行情与基本面、产业趋势的同频共振。

四、本基金本报告期权益投资策略和运作分析：

本报告期内，权益部分采用基本面分析与趋势分析相结合的方式，在景气度抬升板块内选取基本面优良的标的，并适时进行获利止盈。

感谢持有人的支持，您的信任是激励我们前进的最大动力，我们将继续勤勉尽责，努力进取，不忘初心，忠于所托，为信任奉献回报。

4.4.2 报告期内基金的业绩表现

截至本报告期末兴华兴利债券 A 的基金份额净值为 1.1027 元，本报告期基金份额净值增长率为 7.41%；截至本报告期末兴华兴利债券 C 的基金份额净值为 1.0998 元，本报告期基金份额净值增长率为 7.16%；同期业绩比较基准收益率为 0.44%。

4.5 管理人对宏观经济、证券市场及行业走势的简要展望

一、2026 年宏观经济和政策展望：

2026 年中国经济将延续复苏态势，作为“十五五”开局之年，GDP 增长目标设定在 4.5-5% 区间。传统产业（地产、基建）同比降幅或收窄，新动能（高端制造业、AI、创新药）支撑作用增强。通胀方面，CPI 和 PPI 中枢有望上移，拉动因素包括猪肉、能源价格周期，服务消费复苏，“反内卷”财政扩张政策；出口增速韧性凸显但弹性不足。

政策层面，财政政策相较 2025 年更加积极有力，财政赤字率维持在 4%，政府债发行规模环比 2025 年增长 2300 亿，支出靠前发力托底经济，加大对民生消费的投入。货币政策保持适度宽松的基调，降准降息仍有空间。

二、2026 年债市展望：

2026 年债市在多空因素交织下或呈现“上有顶、下有底”的宽幅震荡格局，利多因素是货币政策维持宽松格局，不支持债市利率单行；利空因素是全社会风险偏好上移，警惕再通胀风险，关注 M1、信贷、房地产销售数据持续性改善的程度。

三、2026 年权益市场展望：

2026 年权益市场预计延续结构性慢牛行情，由估值修复转向盈利改善+估值抬升。

4.6 管理人内部有关本基金的监察稽核工作情况

本报告期内，本基金管理人在为基金份额持有人谋求最大利益的同时，始终将合规运作、防范风险工作放在各项工作的首位。依照公司内部控制的整体要求，继续致力于内控机制的完善，加强内部风险的控制与防范，确保各项法规和管理制度的落实，保证基金合同得到严格履行。公司监察稽核部按照规定的权限和程序，通过实时监控、现场检查、重点抽查和人员询问等方法，独立地开展基金运作和公司管理的合规性稽核，发现问题及时提出改进建议并督促业务部门进行整改，同时定期向董事长和公司管理层出具监察稽核报告。

本报告期内，基金管理人内部监察稽核主要工作如下：

(1) 全面开展基金运作合规监察工作，确保基金投资的独立性、公平性及合法合规

主要措施有：严格执行集中交易制度，各基金相互独立，交易指令由中央交易室统一执行完成；对基金投资交易系统的事先合规性设置，并由监察稽核部风险管理岗进行实时监控，杜绝出现违规行为；严格检查基金的投资决策、研究支持、交易过程是否符合规定的程序；通过以上措施，保证了投资运作遵循投资决策程序与业务流程，保证了基金投资组合符合相关法规及基金合同规定，确保了基金投资行为的独立、公平及合法合规。

(2) 开展定期和专项监察稽核工作，确保各项业务活动的合法合规

本报告期内公司监察稽核部开展了对公司基金投资、研究、销售、后台运营、反洗钱等方面的专项监察稽核活动。对稽核中发现问题及时发出合规提示函，要求相关部门限期整改，并对改进情况安排后续跟踪检查，确保各项业务开展合法合规。

(3) 促进公司各项内部管理制度的完善

按照相关法规、证监会等监管机关的相关规定和公司业务的发展的要求，公司监察稽核部及时

要求各部门制订或修改相应制度，促进公司各项内部管理制度的进一步完善。

(4) 通过各种合规培训提高员工合规意识

本报告期内公司监察稽核部通过对公司所有新入职员工进行入职前合规培训、对全体人员开展行为规范培训、对基金投资管理人员进行专项合规培训、对员工进行反洗钱培训等，有效提高了公司员工的合规意识。

通过以上工作的开展，在本报告期内本基金运作过程中未发生违规情形，基金运作整体合法合规。在今后的工作中，本基金管理人承诺将一如既往的本着诚实信用、勤勉尽责的原则管理和运用基金资产，不断提高内部监察稽核工作的科学性和有效性，以风险防范为核心，切实保障基金安全、合规运作。

4.7 管理人对报告期内基金估值程序等事项的说明

本基金管理人按照企业会计准则、中国证监会相关规定和基金合同关于估值的约定，对基金所持有的投资品种进行估值。本基金托管人根据法律法规要求履行估值及净值计算的复核责任。

本基金管理人设有产品估值委员会，产品估值委员会由基金估值业务分管领导、督察长、基金估值核算负责人、基金会计、监察稽核部人员及相关投研人员等组成。在特殊情况下，公司召集产品估值委员会会议，讨论和决策特殊估值事项，产品估值委员会集体决策，需到会的三分之二估值委员会成员表决通过。产品估值委员会负责组织制定和适时修订基金估值政策和程序，指导和监督整个估值流程。以上所有相关人员具备较高的专业能力和丰富的行业从业经验。为保证基金估值的客观独立，基金经理、投资经理可参与估值原则和方法的讨论，但不参与估值原则和方法的最终决策和日常估值的执行，一切以维护基金持有人利益为准则。

本报告期内，参与估值流程各方之间不存在任何重大利益冲突。

本基金管理人已与中央国债登记结算有限责任公司、中债金融估值中心有限公司及中证指数有限公司签署服务协议，由其按约定分别提供银行间同业市场债券品种的估值数据及交易所交易的债券品种的估值数据。

4.8 管理人对报告期内基金利润分配情况的说明

本基金本报告期内未进行利润分配。

4.9 报告期内管理人对本基金持有人数或基金资产净值预警情形的说明

本基金本报告期内出现连续二十个工作日基金资产净值低于五千万元的情形，时间系从 2024 年 12 月 3 日至 2025 年 2 月 11 日，2025 年 3 月 31 日至 2025 年 5 月 13 日，2025 年 7 月 25 日至 2025 年 8 月 21 日。本基金本报告期内未出现连续二十个工作日基金份额持有人数量不满二百人的情形。

§ 5 托管人报告

5.1 报告期内本基金托管人合规守信情况声明

本报告期内，青岛银行股份有限公司在本基金的托管过程中，严格遵守了《中华人民共和国证券投资基金法》及其他有关法律法规、基金合同和托管协议的有关规定，尽职尽责地履行了基金托管人应尽的义务，不存在损害基金份额持有人利益的行为。

5.2 托管人对报告期内本基金投资运作合规守信、净值计算、利润分配等情况的说明

本报告期内，本托管人根据《中华人民共和国证券投资基金法》及其他有关法律法规、基金合同和托管协议的规定，对本基金管理人的投资运作进行了必要的监督，对基金资产净值的计算、基金份额申购赎回价格的计算以及基金费用开支等方面进行了认真地复核，未发现本基金管理人存在损害基金份额持有人利益的行为。

5.3 托管人对本年度报告中财务信息等内容的真实、准确和完整发表意见

本报告期内，本托管人复核的财务指标、净值表现、利润分配情况、财务会计报告、投资组合报告等内容真实、准确、完整。

§ 6 审计报告

6.1 审计报告基本信息

财务报表是否经过审计	是
审计意见类型	标准无保留意见
审计报告编号	容诚审字[2026]200Z2361 号

6.2 审计报告的基本内容

审计报告标题	审计报告
审计报告收件人	兴华兴利债券型证券投资基金全体基金份额持有人
审计意见	我们审计了兴华兴利债券型证券投资基金（以下简称“兴华兴利债券”）财务报表，包括 2025 年 12 月 31 日和 2024 年 12 月 31 日的资产负债表，2025 年度和 2024 年 11 月 14 日（基金合同生效日）至 2024 年 12 月 31 日止期间的利润表、净资产变动表以及相关财务报表附注。 我们认为，后附的财务报表在所有重大方面按照企业会计准则和在财务报表附注中所列示的中国证券监督管理委员会（以下简称“中国证监会”）、中国证券投资基金业协会（以下简称“中国基金业协会”）发布的有关规定及允许的基金行业实务操作编制，公

	<p>允反映了兴华兴利债券 2025 年 12 月 31 日和 2024 年 12 月 31 日的财务状况以及 2025 年度和 2024 年 11 月 14 日（基金合同生效日）至 2024 年 12 月 31 日止期间的经营成果和净资产变动情况。</p>
<p>形成审计意见的基础</p>	<p>我们按照中国注册会计师审计准则的规定执行了审计工作。审计报告的“注册会计师对财务报表审计的责任”部分进一步阐述了我们在这些准则下的责任。按照中国注册会计师职业道德守则和中国注册会计师独立性准则，我们独立于兴华兴利债券，并遵守了独立性准则中适用于公众利益实体财务报表审计的规定，同时履行了职业道德方面的其他责任。我们相信，我们获取的审计证据是充分、适当的，为发表审计意见提供了基础。</p>
<p>管理层和治理层对财务报表的责任</p>	<p>兴华兴利债券的基金管理人兴华基金管理有限公司（以下简称“基金管理人”）管理层负责按照企业会计准则和中国证监会、中国基金业协会发布的有关规定及允许的基金行业实务操作编制财务报表，使其实现公允反映，并设计、执行和维护必要的内部控制，以使财务报表不存在由于舞弊或错误导致的重大错报。</p> <p>在编制财务报表时，基金管理人管理层负责评估兴华兴利债券的持续经营能力，披露与持续经营相关的事项（如适用），并运用持续经营假设，除非基金管理人管理层计划清算兴华兴利债券、终止运营或别无其他现实的选择。</p> <p>基金管理人治理层负责监督兴华兴利债券的财务报告过程。</p>
<p>注册会计师对财务报表审计的责任</p>	<p>我们的目标是对财务报表整体是否不存在由于舞弊或错误导致的重大错报获取合理保证，并出具包含审计意见的审计报告。合理保证是高水平的保证，但并不能保证按照审计准则执行的审计在某一重大错报存在时总能发现。错报可能由于舞弊或错误导致，如果合理预期错报单独或汇总起来可能影响财务报表使用者依据财务报表作出的经济决策，则通常认为错报是重大的。</p> <p>在按照审计准则执行审计工作的过程中，我们运用职业判断，并保持职业怀疑。同时，我们也执行以下工作：</p> <p>（1）识别和评估由于舞弊或错误导致的财务报表重大错报风险，设计和实施审计程序以应对这些风险，并获取充分、适当的审计证据，作为发表审计意见的基础。由于舞弊可能涉及串通、伪造、故意遗漏、虚假陈述或凌驾于内部控制之上，未能发现由于舞弊导致的重大错报的风险高于未能发现由于错误导致的重大错报的风险。</p> <p>（2）了解与审计相关的内部控制，以设计恰当的审计程序，但目的并非对内部控制的有效性发表意见。</p> <p>（3）评价基金管理人管理层选用会计政策的恰当性和作出会计估计及相关披露的合理性。</p> <p>（4）对基金管理人管理层使用持续经营假设的恰当性得出结论。同时，根据获取的审计证据，就可能对兴华兴利债券持续经营能力产生重大疑虑的事项或情况是否存在重大不确定性得出结论。如果我们得出结论认为存在重大不确定性，审计准则要求我们在审计报告中提请报表使用者注意财务报表中的相关披露；如果披露不充分，我们应当发表非无保留意见。我们的结论基于截</p>

	<p>至审计报告日可获得的信息。然而，未来的事项或情况可能导致兴华兴利债券不能持续经营。</p> <p>(5) 评价财务报表的总体列报、结构和内容，并评价财务报表是否公允反映相关交易和事项。</p> <p>我们与基金管理人治理层就计划的审计范围、时间安排和重大审计发现等事项进行沟通，包括沟通我们在审计中识别出的值得关注的内部控制缺陷。</p>	
会计师事务所的名称	容诚会计师事务所（特殊普通合伙）	
注册会计师的姓名	周祎	陈诗涵
会计师事务所的地址	北京市西城区阜成门外大街 22 号 1 幢 10 层 1001-1 至 1001-26	
审计报告日期	2026 年 3 月 26 日	

§ 7 年度财务报表

7.1 资产负债表

会计主体：兴华兴利债券型证券投资基金

报告截止日：2025 年 12 月 31 日

单位：人民币元

资产	附注号	本期末 2025 年 12 月 31 日	上年度末 2024 年 12 月 31 日
资产：			
货币资金	7.4.7.1	8,617,910.40	2,234,809.08
结算备付金		1,516,765.57	12,233.42
存出保证金		-	-
交易性金融资产	7.4.7.2	77,143,268.73	32,245,016.24
其中：股票投资		13,020,306.64	367,285.88
基金投资		-	-
债券投资		64,122,962.09	31,877,730.36
资产支持证券投资		-	-
贵金属投资		-	-
其他投资		-	-
衍生金融资产	7.4.7.3	-	-
买入返售金融资产	7.4.7.4	-	5,106,821.30
应收清算款		-	-
应收股利		-	-
应收申购款		101,223.14	406,606.80
递延所得税资产		-	-
其他资产	7.4.7.5	-	-
资产总计		87,379,167.84	40,005,486.84

负债和净资产	附注号	本期末 2025 年 12 月 31 日	上年度末 2024 年 12 月 31 日
负债：			
短期借款		-	-
交易性金融负债		-	-
衍生金融负债	7.4.7.3	-	-
卖出回购金融资产款		8,000,420.43	-
应付清算款		-	-
应付赎回款		3,175,353.77	174,074.69
应付管理人报酬		20,597.09	11,200.86
应付托管费		6,865.70	3,733.62
应付销售服务费		9,689.38	5,774.08
应付投资顾问费		-	-
应交税费		603.31	-
应付利润		-	-
递延所得税负债		-	-
其他负债	7.4.7.6	215,153.79	30,073.91
负债合计		11,428,683.47	224,857.16
净资产：			
实收基金	7.4.7.7	69,003,042.35	38,758,338.30
未分配利润	7.4.7.8	6,947,442.02	1,022,291.38
净资产合计		75,950,484.37	39,780,629.68
负债和净资产总计		87,379,167.84	40,005,486.84

注：（1）报告截止日 2025 年 12 月 31 日，基金份额总额 69,003,042.35 份，其中兴华兴利债券 A 基金份额净值 1.1027 元，基金份额总额 21,308,938.08 份；兴华兴利债券 C 基金份额净值 1.0998 元，基金份额总额 47,694,104.27 份。

（2）本基金合同于 2024 年 11 月 14 日生效，上年度可比期间自 2024 年 11 月 14 日至 2024 年 12 月 31 日。

7.2 利润表

会计主体：兴华兴利债券型证券投资基金

本报告期：2025 年 1 月 1 日至 2025 年 12 月 31 日

单位：人民币元

项目	附注号	本期 2025 年 1 月 1 日至 2025 年 12 月 31 日	上年度可比期间 2024 年 11 月 14 日(基金 合同生效日)至 2024 年 12 月 31 日
一、营业总收入		3,092,744.08	1,301,874.38
1. 利息收入		63,633.09	131,380.03

其中：存款利息收入	7.4.7.9	30,799.38	85,108.46
债券利息收入		-	-
资产支持证券利息收入		-	-
买入返售金融资产收入		32,833.71	46,271.57
其他利息收入		-	-
2. 投资收益（损失以“-”填列）		3,715,633.40	1,008,605.33
其中：股票投资收益	7.4.7.10	2,271,110.24	-106.53
基金投资收益	7.4.7.11	842,898.04	-
债券投资收益	7.4.7.12	564,107.42	1,008,711.86
资产支持证券投资	7.4.7.13	-	-
贵金属投资收益	7.4.7.14	-	-
衍生工具收益	7.4.7.15	-	-
股利收益	7.4.7.16	37,517.70	-
其他投资收益		-	-
3. 公允价值变动收益（损失以“-”号填列）	7.4.7.17	-704,826.59	160,315.90
4. 汇兑收益（损失以“-”号填列）		-	-
5. 其他收入（损失以“-”号填列）	7.4.7.18	18,304.18	1,573.12
减：二、营业总支出		502,263.28	77,153.27
1. 管理人报酬	7.4.10.2.1	172,593.10	31,464.81
2. 托管费	7.4.10.2.2	57,531.06	10,488.28
3. 销售服务费	7.4.10.2.3	88,742.55	11,707.02
4. 投资顾问费		-	-
5. 利息支出		85,186.95	375.92
其中：卖出回购金融资产支出		85,186.95	375.92
6. 信用减值损失	7.4.7.20	-	-
7. 税金及附加		4,126.86	-
8. 其他费用	7.4.7.21	94,082.76	23,117.24
三、利润总额（亏损总额以“-”号填列）		2,590,480.80	1,224,721.11
减：所得税费用		-	-
四、净利润（净亏损以“-”号填列）		2,590,480.80	1,224,721.11
五、其他综合收益的税后净额		-	-
六、综合收益总额		2,590,480.80	1,224,721.11

注：本基金合同于 2024 年 11 月 14 日生效，上年度可比期间自 2024 年 11 月 14 日至 2024 年 12 月 31 日。

7.3 净资产变动表

会计主体：兴华兴利债券型证券投资基金

本报告期：2025 年 1 月 1 日至 2025 年 12 月 31 日

单位：人民币元

项目	本期 2025 年 1 月 1 日至 2025 年 12 月 31 日			
	实收基金	其他综合收益	未分配利润	净资产合计
一、上期期末净资产	38,758,338.30	-	1,022,291.38	39,780,629.68
二、本期期初净资产	38,758,338.30	-	1,022,291.38	39,780,629.68
三、本期增减变动额（减少以“-”号填列）	30,244,704.05	-	5,925,150.64	36,169,854.69
（一）、综合收益总额	-	-	2,590,480.80	2,590,480.80
（二）、本期基金份额交易产生的净资产变动数（净资产减少以“-”号填列）	30,244,704.05	-	3,334,669.84	33,579,373.89
其中：1. 基金申购款	296,433,940.43	-	18,910,440.65	315,344,381.08
2. 基金赎回款	-266,189,236.38	-	-15,575,770.81	-281,765,007.19
（三）、本期向基金份额持有人分配利润产生的净资产变动（净资产减少以“-”号填列）	-	-	-	-
四、本期期末净资产	69,003,042.35	-	6,947,442.02	75,950,484.37
项目	上年度可比期间 2024 年 11 月 14 日（基金合同生效日）至 2024 年 12 月 31 日			
	实收基金	其他综合收益	未分配利润	净资产合计
一、上期期末净资产	-	-	-	-

二、本期期初净资产	205,889,782.16	-	-	205,889,782.16
三、本期增减变动额（减少以“-”号填列）	-167,131,443.86	-	1,022,291.38	-166,109,152.48
（一）、综合收益总额	-	-	1,224,721.11	1,224,721.11
（二）、本期基金份额交易产生的净资产变动数（净资产减少以“-”号填列）	-167,131,443.86	-	-202,429.73	-167,333,873.59
其中：1. 基金申购款	16,855,247.78	-	259,927.29	17,115,175.07
2. 基金赎回款	-183,986,691.64	-	-462,357.02	-184,449,048.66
（三）、本期向基金份额持有人分配利润产生的净资产变动（净资产减少以“-”号填列）	-	-	-	-
四、本期期末净资产	38,758,338.30	-	1,022,291.38	39,780,629.68

注：本基金合同于 2024 年 11 月 14 日生效，上年度可比期间自 2024 年 11 月 14 日至 2024 年 12 月 31 日。

报表附注为财务报表的组成部分。

本报告 7.1 至 7.4 财务报表由下列负责人签署：

张磊	吴楠	阴利佳
基金管理人负责人	主管会计工作负责人	会计机构负责人

7.4 报表附注

7.4.1 基金基本情况

兴华兴利债券型证券投资基金(以下简称“本基金”)经中国证券监督管理委员会(以下简称“中国证监会”)证监许可[2024]662号《关于准予兴华兴利债券型证券投资基金注册的批复》准予注册,由兴华基金管理有限公司依照《中华人民共和国证券投资基金法》和《兴华兴利债券型证券投资基金基金合同》负责公开募集。本基金为契约型开放式基金,存续期限不定,首次设立募集不包括认购资金利息共募集人民币 205,829,051.61 元,业经毕马威华振会计师事务所(特殊普通合伙)毕马威

华振验字第 2400585 号验资报告予以验证。经向中国证监会备案,《兴华兴利债券型证券投资基金基金合同》于 2024 年 11 月 14 日正式生效,基金合同生效日的基金份额总额为 205,889,782.16 份基金份额,其中认购资金利息折合 60,730.55 份基金份额。本基金的基金管理人为兴华基金管理有限公司,基金托管人为青岛银行股份有限公司。

根据《兴华兴利债券型证券投资基金基金合同》和《兴华兴利债券型证券投资基金招募说明书》的规定,本基金根据认购/申购费用与销售服务费收取方式的不同,将基金份额分为不同的类别。在投资者认购/申购时收取认购/申购费用,在赎回时根据持有期限收取赎回费用,但不从本类别基金资产中计提销售服务费的基金份额,称为 A 类基金份额;在投资者认购/申购时不收取认购/申购费用,在赎回时根据持有期限收取赎回费用,并从本类别基金资产中计提销售服务费的基金份额,称为 C 类基金份额。本基金 A 类和 C 类基金份额分别设置基金代码。由于基金费用的不同,本基金 A 类基金份额和 C 类基金份额将分别计算并公告基金份额净值。

根据《中华人民共和国证券投资基金法》和《兴华兴利债券型证券投资基金招募说明书》的有关规定,本基金的投资范围为具有良好流动性的金融工具,包括国内依法发行上市的债券(包括国债、金融债、地方政府债、企业债、公司债、央行票据、中期票据、短期融资券、超短期融资券、政府支持机构债券、政府支持债券、次级债、证券公司短期公司债券、可转换债券(含分离交易可转债)、可交换债券)、资产支持证券、债券回购、同业存单、货币市场工具、国债期货、信用衍生品、银行存款(包括协议存款、定期存款及其他银行存款)、股票(包括主板、创业板及其他依法发行上市的股票)、存托凭证、港股通标的股票、经中国证监会依法核准或注册的公开募集证券投资基金(包括全市场的股票型 ETF 及基金管理人旗下的股票型基金、计入权益类资产的混合型基金,不包括 QDII 基金、香港互认基金、基金中基金、其他可投资公募基金的非基金中基金、货币市场基金、非本基金管理人管理的基金(全市场的股票型 ETF 除外)),以及法律法规或中国证监会允许投资的其他金融工具(但须符合中国证监会的相关规定)。如法律法规或监管机构以后允许基金投资其他品种,基金管理人可在履行适当程序后,可以将其纳入投资范围。基金的投资组合比例为:本基金投资于债券资产的比例不低于基金资产的 80%;本基金投资于权益类资产、可转换债券和可交换债券的比例合计不超过基金资产的 20%;投资于港股通标的股票的比例占股票资产的 0-50%。本基金投资于公募基金的比例为基金资产净值的 0-10%。每个交易日日终在扣除国债期货合约需缴纳的交易保证金后,本基金持有现金或者到期日在一年以内的政府债券投资比例不低于基金资产净值的 5%,其中,现金不包括结算备付金、存出保证金和应收申购款等。其他金融工具的投资比例符合法律法规和监管机构的规定。其中,计入上述权益类资产的混合型基金需符合下列两个条件之一: 1、基金合同约定股票及存托凭证资产投资比例应不低于基金资产 60%的混合型基金; 2、根据基金披露的定期报告,最近

四个季度中任一季度股票及存托凭证资产占基金资产 比例均不低于 60%的混合型基金。本基金的业绩比较基准为：中债综合全价（总值）指数收益率*90%+沪深 300 指数收益率*8%+恒生指数（人民币）收益率*2%。

本财务报表由本基金的基金管理人兴华基金管理有限公司于 2026 年 3 月 26 日批准报出。

7.4.2 会计报表的编制基础

本基金的财务报表按照财政部于 2006 年 2 月 15 日及以后期间颁布的《企业会计准则—基本准则》、各项具体会计准则、《资产管理产品相关会计处理规定》及其他相关规定（以下合称“企业会计准则”）、中国证监会颁布的《证券投资基金信息披露 XBRL 模板第 3 号<年度报告和中期报告>》、中国证券投资基金业协会（以下简称“中国基金业协会”）颁布的《证券投资基金会计核算业务指引》、《兴华兴利债券型证券投资基金基金合同》和在财务报表附注 7.4.4 所列示的中国证监会、中国基金业协会发布的有关规定及允许的基金行业实务操作编制。

本财务报表以持续经营为基础编制。

7.4.3 遵循企业会计准则及其他有关规定的声明

本基金 2025 年度和 2024 年 11 月 14 日（基金合同生效日）至 2024 年 12 月 31 日止期间的财务报表符合企业会计准则的要求，真实、完整地反映了本基金 2025 年 12 月 31 日和 2024 年 12 月 31 日的财务状况以及 2025 年度和 2024 年 11 月 14 日（基金合同生效日）至 2024 年 12 月 31 日止期间的经营成果和净资产变动情况等有关信息。

7.4.4 重要会计政策和会计估计

7.4.4.1 会计年度

本基金会计年度为公历 1 月 1 日起至 12 月 31 日止。本财务报表的实际编制期间为 2025 年度和 2024 年 11 月 14 日（基金合同生效日）至 2024 年 12 月 31 日。

7.4.4.2 记账本位币

本基金的记账本位币为人民币。

7.4.4.3 金融资产和金融负债的分类

金融工具，是指形成一方的金融资产并形成其他方的金融负债或权益工具的合同。当本基金成为金融工具合同的一方时，确认相关的金融资产、金融负债或权益工具。

(1) 金融资产

金融资产于初始确认时分类为：以摊余成本计量的金融资产、以公允价值计量且其变动计入其

他综合收益的金融资产及以公允价值计量且其变动计入当期损益的金融资产。金融资产的分类取决于本基金管理金融资产的业务模式和金融资产的合同现金流量特征。本基金现无金融资产分类为以公允价值计量且其变动计入其他综合收益的金融资产。

债务工具

本基金持有的债务工具是指从发行方角度分析符合金融负债定义的工具，分别采用以下两种方式进行计量：

以摊余成本计量：

本基金管理以摊余成本计量的金融资产的业务模式为以收取合同现金流量为目标，且以摊余成本计量的金融资产的合同现金流量特征与基本借贷安排相一致，即在特定日期产生的现金流量，仅为对本金和以未偿付本金金额为基础的利息的支付。本基金持有的以摊余成本计量的金融资产主要为银行存款、买入返售金融资产和其他各类应收款项等。

以公允价值计量且其变动计入当期损益：

本基金将持有的未划分为以摊余成本计量的债务工具，以公允价值计量且其变动计入当期损益。本基金持有的以公允价值计量且其变动计入当期损益的金融资产主要为债券投资、资产支持证券投资 and 基金投资，在资产负债表中以交易性金融资产列示。

权益工具

权益工具是指从发行方角度分析符合权益定义的工具。本基金将对其没有控制、共同控制和重大影响的权益工具(主要为股票投资)按照公允价值计量且其变动计入当期损益，在资产负债表中列示为交易性金融资产。

(2) 金融负债

金融负债于初始确认时分类为以摊余成本计量的金融负债和以公允价值计量且其变动计入当期损益的金融负债。本基金目前暂无金融负债分类为以公允价值计量且其变动计入当期损益的金融负债。本基金持有的以摊余成本计量的金融负债包括卖出回购金融资产款和其他各类应付款项等。

7.4.4.4 金融资产和金融负债的初始确认、后续计量和终止确认

金融资产或金融负债在初始确认时以公允价值计量。对于以公允价值计量且其变动计入当期损益的金融资产和金融负债，相关交易费用计入当期损益；对于支付的价款中包含的债券或资产支持证券起息日或上次除息日至购买日止的利息，确认为应计利息，包含在交易性金融资产的账面价值中。对于其他类别的金融资产和金融负债，相关交易费用计入初始确认金额。

对于以公允价值计量且其变动计入当期损益的金融资产，按照公允价值进行后续计量；对于应

收款项和其他金融负债采用实际利率法，以摊余成本进行后续计量。

本基金对于以摊余成本计量的金融资产，以预期信用损失为基础确认损失准备。

本基金考虑有关过去事项、当前状况以及对未来经济状况的预测等合理且有依据的信息，以发生违约的风险为权重，计算合同应收的现金流量与预期能收到的现金流量之间差额的现值的概率加权金额，确认预期信用损失。

于每个资产负债表日，本基金对于处于不同阶段的金融工具的预期信用损失分别进行计量。金融工具自初始确认后信用风险未显著增加的，处于第一阶段，本基金按照未来 12 个月内的预期信用损失计量损失准备；金融工具自初始确认后信用风险已显著增加但尚未发生信用减值的，处于第二阶段，本基金按照该工具整个存续期的预期信用损失计量损失准备；金融工具自初始确认后已经发生信用减值的，处于第三阶段，本基金按照该工具整个存续期的预期信用损失计量损失准备。

对于在资产负债表日具有较低信用风险的金融工具，本基金假设其信用风险自初始确认后并未显著增加，认定为处于第一阶段的金融工具，按照未来 12 个月内的预期信用损失计量损失准备。

本基金对于处于第一阶段和第二阶段的金融工具，按照其未扣除减值准备的账面余额和实际利率计算利息收入。对于处于第三阶段的金融工具，按照其账面余额减已计提减值准备后的摊余成本和实际利率计算利息收入。

本基金将计提或转回的损失准备计入当期损益。

金融资产满足下列条件之一的，予以终止确认：(1)收取该金融资产现金流量的合同权利终止；(2)该金融资产已转移，且本基金将金融资产所有权上几乎所有的风险和报酬转移给转入方；或者(3)该金融资产已转移，虽然本基金既没有转移也没有保留金融资产所有权上几乎所有的风险和报酬，但是放弃了对该金融资产控制。

金融资产终止确认时，其账面价值与收到的对价的差额，计入当期损益。

当金融负债的现时义务全部或部分已经解除时，终止确认该金融负债或义务已解除的部分。终止确认部分的账面价值与支付的对价之间的差额，计入当期损益。

7.4.4.5 金融资产和金融负债的估值原则

本基金持有的股票投资、基金投资、债券投资和资产支持证券投资按如下原则确定公允价值并进行估值：

(1)存在活跃市场的金融工具按其估值日的市场交易价格确定公允价值；估值日无交易且最近交易日后未发生影响公允价值计量的重大事件的，按最近交易日的市场交易价格确定公允价值。有充足证据表明估值日或最近交易日的市场交易价格不能真实反映公允价值的，应对市场交易价格进行

调整，确定公允价值。与上述投资品种相同，但具有不同特征的，应以相同资产或负债的公允价值为基础，并在估值技术中考虑不同特征因素的影响。特征是指对资产出售或使用的限制等，如果该限制是针对资产持有者的，那么在估值技术中不应将该限制作为特征考虑。此外，基金管理人不应考虑因大量持有相关资产或负债所产生的溢价或折价。

(2) 当金融工具不存在活跃市场，采用在当前情况下适用并且有足够可利用数据和其他信息支持的估值技术确定公允价值。采用估值技术时，优先使用可观察输入值，只有在无法取得相关资产或负债可观察输入值或取得不切实可行的情况下，才可以使用不可观察输入值。

(3) 如经济环境发生重大变化或证券发行人发生影响金融工具价格的重大事件，应对估值进行调整并确定公允价值。

7.4.4.6 金融资产和金融负债的抵销

本基金持有的资产和承担的负债基本为金融资产和金融负债。当本基金(1)具有抵销已确认金额的法定权利且该种法定权利现在是可执行的；且(2)交易双方准备按净额结算时，金融资产与金融负债按抵销后的净额在资产负债表中列示。

7.4.4.7 实收基金

实收基金为对外发行基金份额所募集的总金额在扣除损益平准金分摊部分后的余额。由于申购和赎回引起的实收基金变动分别于基金申购确认日及基金赎回确认日认列。上述申购和赎回分别包括基金转换所引起的转入基金的实收基金增加和转出基金的实收基金减少。

本基金发行的份额作为可回售工具具备以下特征：(1) 赋予基金份额持有人在基金清算时按比例份额获得该基金净资产的权利，这里所指基金净资产是扣除所有优先于该基金份额对基金资产要求权之后的剩余资产；这里所指按比例份额是清算时将基金的净资产分拆为金额相等的单位，并且将单位金额乘以基金份额持有人所持有的单位数量；(2) 该工具所属的类别次于其他所有工具类别，即本基金份额在归属于该类别前无须转换为另一种工具，且在清算时对基金资产没有优先于其他工具的要求权；(3) 该工具所属的类别中(该类别次于其他所有工具类别)，所有工具具有相同的特征(例如它们必须都具有可回售特征，并且用于计算回购或赎回价格的公式或其他方法都相同)；(4) 除了发行方应当以现金或其他金融资产回购或赎回该基金份额的合同义务外，该工具不满足金融负债定义中的任何其他特征；(5) 该工具在存续期内的预计现金流量总额，应当实质上基于该基金存续期内基金的损益、已确认净资产的变动、已确认和未确认净资产的公允价值变动(不包括本基金的任何影响)。

可回售工具，是指根据合同约定，持有方有权将该工具回售给发行方以获取现金或其他金融资

产的权利，或者在未来某一不确定事项发生或者持有方死亡或退休时，自动回售给发行方的金融工具。

本基金没有同时具备下列特征的其他金融工具或合同：(1) 现金流量总额实质上基于基金的损益、已确认净资产的变动、已确认和未确认净资产的公允价值变动(不包括该基金或合同的任何影响)；(2) 实质上限制或固定了上述工具持有方所获得的剩余回报。

本基金将实收基金分类为权益工具，列报于净资产。

7.4.4.8 损益平准金

损益平准金包括已实现平准金和未实现平准金。已实现平准金指在申购或赎回基金份额时，申购或赎回款项中包含的按累计未分配的已实现损益占净资产比例计算的金额。未实现平准金指在申购或赎回基金份额时，申购或赎回款项中包含的按累计未实现损益占净资产比例计算的金额。损益平准金于基金申购确认日或基金赎回确认日认列，并于期末全额转入未分配利润/(累计亏损)。

7.4.4.9 收入/(损失)的确认和计量

股票投资在持有期间应取得的现金股利扣除由上市公司代扣代缴的个人所得税后的净额确认为投资收益。债券投资和资产支持证券投资在持有期间应取得的按票面利率(对于贴现债为按发行价计算的利率)或合同利率计算的利息扣除在适用情况下由债券和资产支持证券发行企业代扣代缴的个人所得税及由基金管理人缴纳的增值税后的净额确认为投资收益。基金投资在持有期间应取得的红利于除权日确认为投资收益。

以公允价值计量且其变动计入当期损益的金融资产在持有期间的公允价值变动扣除按票面利率(对于贴现债为按发行价计算的利率)或合同利率计算的利息的净额确认为公允价值变动损益；于处置时，其处置价格与初始确认金额之间的差额扣除相关交易费用及在适用情况下由基金管理人缴纳的增值税后的净额确认为投资收益，其中包括从公允价值变动损益结转的公允价值累计变动额。

应收款项在持有期间确认的利息收入按实际利率法计算，实际利率法与直线法差异较小的则按直线法计算。

7.4.4.10 费用的确认和计量

本基金的管理人报酬、托管费和销售服务费在费用涵盖期间按基金合同约定的费率和计算方法确认。

以摊余成本计量的金融负债在持有期间确认的利息支出按实际利率法计算，实际利率法与直线法差异较小的则按直线法计算。

7.4.4.11 基金的收益分配政策

本基金同一类的每一基金份额享有同等分配权。本基金收益以现金形式分配，但基金份额持有人可选择现金红利或将现金红利按分红除权日的基金份额净值自动转为基金份额进行再投资。若期末未分配利润中的未实现部分为正数，包括基金经营活动产生的未实现损益以及基金份额交易产生的未实现平准金等，则期末可供分配利润的金额为期末未分配利润中的已实现部分；若期末未分配利润的未实现部分为负数，则期末可供分配利润的金额为期末未分配利润，即已实现部分相抵未实现部分后的余额。

经宣告的拟分配基金收益于分红除权日从净资产转出。

7.4.4.12 外币交易

外币交易按交易发生日的即期汇率将外币金额折算为人民币入账。

以公允价值计量的外币非货币性项目，于估值日采用估值日的即期汇率折算为人民币，所产生的折算差额直接计入公允价值变动损益科目。

7.4.4.13 分部报告

本基金以内部组织结构、管理要求、内部报告制度为依据确定经营分部，以经营分部为基础确定报告分部并披露分部信息。经营分部是指本基金内同时满足下列条件的组成部分：(1)该组成部分能够在日常活动中产生收入、发生费用；(2)本基金的基金管理人能够定期评价该组成部分的经营成果，以决定向其配置资源、评价其业绩；(3)本基金能够取得该组成部分的财务状况、经营成果和现金流量等有关会计信息。如果两个或多个经营分部具有相似的经济特征，并且满足一定条件的，则合并为一个经营分部。

本基金目前以一个单一的经营分部运作，不需要披露分部信息。

7.4.4.14 其他重要的会计政策和会计估计

根据本基金的估值原则和中国证监会允许的基金行业估值实务操作，本基金确定以下类别股票投资、基金投资、债券投资和资产支持证券投资的公允价值时采用的估值方法及其关键假设如下：

(1)对于证券交易所上市的股票和债券，若出现重大事项停牌或交易不活跃(包括涨跌停时的交易不活跃)等情况，本基金根据中国证监会公告[2017]13号《中国证监会关于证券投资基金估值业务的指导意见》，根据具体情况采用《关于发布中基协(AMAC)基金行业股票估值指数的通知》提供的指数收益法、市盈率法、现金流量折现法等估值技术进行估值。

(2)对于在锁定期内的非公开发行股票、首次公开发行股票时公司股东公开发售股份、通过大宗交易取得的带限售期的股票等流通受限股票，根据中国基金业协会中基协发[2017]6号《关于发布〈

证券投资基金投资流通受限股票估值指引(试行)的通知》之附件《证券投资基金投资流通受限股票估值指引(试行)》(以下简称“指引”),按估值日在证券交易所上市交易的同一股票的公允价值扣除中证指数有限公司根据指引所独立提供的该流通受限股票剩余限售期对应的流动性折扣后的价值进行估值。

(3)对于在证券交易所上市或挂牌转让的固定收益品种(可转换债券除外)及在银行间同业市场交易的固定收益品种,根据中国证监会公告[2017]13号《中国证监会关于证券投资基金估值业务的指导意见》及中国基金业协会中基协字[2022]566号《关于发布〈关于固定收益品种的估值处理标准〉的通知》之附件《关于固定收益品种的估值处理标准》采用估值技术确定公允价值。本基金持有的证券交易所上市或挂牌转让的固定收益品种(可转换债券除外),按照中证指数有限公司所独立提供的估值结果确定公允价值。本基金持有的银行间同业市场固定收益品种按照中债金融估值中心有限公司所独立提供的估值结果确定公允价值。

(4)对于基金投资,根据中基协发[2017]3号《关于发布〈基金中基金估值业务指引(试行)〉的通知》之附件《基金中基金估值业务指引(试行)》,采用如下方法估值:

(a)对于交易型开放式指数基金、境内上市定期开放式基金及封闭式基金,按所投资基金估值日的收盘价估值;

(b)对于境内上市开放式基金(LOF)及其他境内非货币市场基金,按所投资基金估值日的份额净值估值;

(c)对于境内上市交易型货币市场基金,如所投资基金披露份额净值,则按所投资基金估值日的份额净值估值;如所投资基金披露万份(百份)收益,则按所投资基金前一估值日后至估值日期间(含节假日)的万份(百份)收益计提估值日基金收益;

(d)对于境内非上市货币市场基金按所投资基金前一估值日后至估值日期间(含节假日)的万份收益计提估值日基金收益。

如遇所投资基金不公布基金份额净值、进行折算或拆分、估值日无交易等特殊情况,本基金根据以下原则进行估值:

(a)以所投资基金的基金份额净值估值的,若所投资基金与基金中基金估值频率一致但未公布估值日基金份额净值,按其最近公布的基金份额净值为基础估值;

(b)以所投资基金的收盘价估值的,若估值日无交易,且最近交易日后市场环境未发生重大变化,按最近交易日的收盘价估值;如最近交易日后市场环境发生了重大变化的,可使用最新的基金份额净值为基础或参考类似投资品种的现行市价及重大变化因素调整最近交易市价,确定公允价值;

(c)如果所投资基金前一估值日至估值日期间发生分红除权、折算或拆分,基金管理人应根据基

金份额净值或收盘价、单位基金份额分红金额、折算拆分比例、持仓份额等因素合理确定公允价值。

7.4.5 会计政策和会计估计变更以及差错更正的说明

7.4.5.1 会计政策变更的说明

本基金本报告期未发生会计政策变更。

7.4.5.2 会计估计变更的说明

本基金本报告期未发生会计估计变更。

7.4.5.3 差错更正的说明

本基金在本报告期间无须说明的会计差错更正。

7.4.6 税项

根据财政部、国家税务总局财税[2002]128号《关于开放式证券投资基金有关税收问题的通知》、财税[2008]1号《关于企业所得税若干优惠政策的通知》、财税[2012]85号《关于实施上市公司股息红利差别化个人所得税政策有关问题的通知》、财税[2014]81号《财政部国家税务总局证监会关于沪港股票市场交易互联互通机制试点有关税收政策的通知》、财税[2015]101号《关于上市公司股息红利差别化个人所得税政策有关问题的通知》、财税[2016]36号《关于全面推开营业税改征增值税试点的通知》、财税[2016]46号《关于进一步明确全面推开营改增试点金融业有关政策的通知》、财税[2016]70号《关于金融机构同业往来等增值税政策的补充通知》、财税[2016]127号《财政部国家税务总局证监会关于深港股票市场交易互联互通机制试点有关税收政策的通知》、财税[2016]140号《关于明确金融房地产开发教育辅助服务等增值税政策的通知》、财税[2017]2号《关于资管产品增值税政策有关问题的补充通知》、财税[2017]56号《关于资管产品增值税有关问题的通知》、财税[2017]90号《关于租入固定资产进项税额抵扣等增值税政策的通知》、财政部、国家税务总局公告2025年第4号《关于国债等债券利息收入增值税政策的公告》及其他相关财税法规和实务操作，主要税项列示如下：

(1) 资管产品运营过程中发生的增值税应税行为，以资管产品管理人为增值税纳税人。资管产品管理人运营资管产品过程中发生的增值税应税行为，暂适用简易计税方法，按照3%的征收率缴纳增值税。

对证券投资基金管理人运用基金买卖股票、债券的转让收入免征增值税，对除持有金融债券外的金融同业往来利息收入亦免征增值税。自2025年8月8日起，对在该日期之后(含当日)新发行的国债、地方政府债券、金融债券的利息收入，恢复征收增值税。对在该日期之前已发行的国债、地

方政府债券、金融债券(包含在 2025 年 8 月 8 日之后续发行的部分)的利息收入, 免征增值税直至债券到期。资管产品管理人运营资管产品提供的贷款服务, 以产生的利息及利息性质的收入为销售额。

(2)对基金从证券市场中取得的收入, 包括买卖股票、债券的差价收入, 股票的股息、红利收入, 债券的利息收入及其他收入, 暂不征收企业所得税。

(3)对基金取得的企业债券利息收入, 应由发行债券的企业在向基金支付利息时代扣代缴 20%的个人所得税。对基金从上市公司取得的股息红利所得, 持股期限在 1 个月以内(含 1 个月)的, 其股息红利所得全额计入应纳税所得额; 持股期限在 1 个月以上至 1 年(含 1 年)的, 暂减按 50%计入应纳税所得额; 持股期限超过 1 年的, 暂免征收个人所得税。对基金持有的上市公司限售股, 解禁后取得的股息、红利收入, 按照上述规定计算纳税, 持股时间自解禁日起计算; 解禁前取得的股息、红利收入继续暂减按 50%计入应纳税所得额。上述所得统一适用 20%的税率计征个人所得税。

对基金通过沪港通/深港通投资香港联交所上市 H 股取得的股息红利, H 股公司应向中国证券登记结算有限责任公司(以下简称“中国结算”)提出申请, 由中国结算向 H 股公司提供内地个人投资者名册, H 股公司按照 20%的税率代扣个人所得税。基金通过沪港通/深港通投资香港联交所上市的非 H 股取得的股息红利, 由中国结算按照 20%的税率代扣个人所得税。

(4)基金卖出股票按 0.1%的税率缴纳股票交易印花税, 买入股票不征收股票交易印花税。根据财政部、国家税务总局公告 2023 年第 39 号《关于减半征收证券交易印花税的公告》, 自 2023 年 8 月 28 日起, 证券交易印花税实施减半征收。基金通过沪港通/深港通买卖、继承、赠与联交所上市股票, 按照香港特别行政区现行税法规定缴纳印花税。

(5)本基金的城市维护建设税、教育费附加和地方教育附加等税费按照实际缴纳增值税额的适用比例计算缴纳。

7.4.7 重要财务报表项目的说明

7.4.7.1 货币资金

单位: 人民币元

项目	本期末 2025 年 12 月 31 日	上年度末 2024 年 12 月 31 日
活期存款	3,345,859.99	1,883,572.03
等于: 本金	3,345,633.95	1,880,694.04
加: 应计利息	226.04	2,877.99
减: 坏账准备	-	-
定期存款	-	-
等于: 本金	-	-
加: 应计利息	-	-

减：坏账准备	-	-
其中：存款期限 1 个月以内	-	-
存款期限 1-3 个月	-	-
存款期限 3 个月以上	-	-
其他存款	5,272,050.41	351,237.05
等于：本金	5,271,955.74	351,234.43
加：应计利息	94.67	2.62
减：坏账准备	-	-
合计	8,617,910.40	2,234,809.08

注：其他存款为本基金存放在开立于证券公司的证券账户内的存款。

7.4.7.2 交易性金融资产

单位：人民币元

项目	本期末 2025 年 12 月 31 日				
	成本	应计利息	公允价值	公允价值变动	
股票	12,323,148.42	-	13,020,306.64	697,158.22	
贵金属投资-金交所黄金 合约	-	-	-	-	
债券	交易所市场	8,005,363.66	64,929.81	8,077,000.81	6,707.34
	银行间市场	56,737,876.25	556,461.28	56,045,961.28	-1,248,376.25
	合计	64,743,239.91	621,391.09	64,122,962.09	-1,241,668.91
资产支持证券	-	-	-	-	
基金	-	-	-	-	
其他	-	-	-	-	
合计	77,066,388.33	621,391.09	77,143,268.73	-544,510.69	
项目	上年度末 2024 年 12 月 31 日				
	成本	应计利息	公允价值	公允价值变动	
股票	403,599.98	-	367,285.88	-36,314.10	
贵金属投资-金交所黄金 合约	-	-	-	-	
债券	交易所市场	-	-	-	
	银行间市场	31,415,370.00	265,730.36	31,877,730.36	196,630.00
	合计	31,415,370.00	265,730.36	31,877,730.36	196,630.00
资产支持证券	-	-	-	-	
基金	-	-	-	-	
其他	-	-	-	-	
合计	31,818,969.98	265,730.36	32,245,016.24	160,315.90	

7.4.7.3 衍生金融资产/负债

7.4.7.3.1 衍生金融资产/负债期末余额

本基金本报告期末及上年度末未持有衍生金融资产/负债。

7.4.7.4 买入返售金融资产

7.4.7.4.1 各项买入返售金融资产期末余额

单位：人民币元

项目	本期末 2025 年 12 月 31 日	
	账面余额	其中：买断式逆回购
交易所市场	-	-
银行间市场	-	-
合计	-	-
项目	上年度末 2024 年 12 月 31 日	
	账面余额	其中：买断式逆回购
交易所市场	5,106,821.30	-
银行间市场	-	-
合计	5,106,821.30	-

本基金本报告期末未持有买入返售金融资产。

7.4.7.4.2 期末买断式逆回购交易中取得的债券

本基金本报告期末及上年度末未持有买断式逆回购交易中取得的债券。

7.4.7.5 其他资产

本基金本报告期末及上年度末无其他资产。

7.4.7.6 其他负债

单位：人民币元

项目	本期末 2025 年 12 月 31 日	上年度末 2024 年 12 月 31 日
应付券商交易单元保证金	-	-
应付赎回费	-	-
应付证券出借违约金	-	-
应付交易费用	14,153.79	6,956.67
其中：交易所市场	-	-
银行间市场	14,153.79	6,956.67
应付利息	-	-
其他	106,000.00	-

预提费用	95,000.00	23,117.24
合计	215,153.79	30,073.91

7.4.7.7 实收基金

金额单位：人民币元

兴华兴利债券 A		
项目	本期 2025 年 1 月 1 日至 2025 年 12 月 31 日	
	基金份额（份）	账面金额
上年度末	5,866,173.49	5,866,173.49
本期申购	32,087,031.39	32,087,031.39
本期赎回(以“-”号填列)	-16,644,266.80	-16,644,266.80
本期末	21,308,938.08	21,308,938.08

金额单位：人民币元

兴华兴利债券 C		
项目	本期 2025 年 1 月 1 日至 2025 年 12 月 31 日	
	基金份额（份）	账面金额
上年度末	32,892,164.81	32,892,164.81
本期申购	264,346,909.04	264,346,909.04
本期赎回(以“-”号填列)	-249,544,969.58	-249,544,969.58
本期末	47,694,104.27	47,694,104.27

注：（1）本基金自 2024 年 10 月 10 日至 2024 年 11 月 12 日止期间公开发售，共募集有效净认购资金人民币 205,829,051.61 元，折合为 205,829,051.61 份基金份额（其中 A 类基金份额 117,199,945.91 份，C 类基金份额 88,629,105.70 份）。根据《兴华兴利债券型证券投资基金招募说明书》的规定，本基金设立募集期内认购资金产生的利息收入人民币 60,730.55 元，在本基金成立后，折合为 60,730.55 份基金份额（其中 A 类基金份额 14,725.95 份，C 类基金份额 46,004.60 份），划入基金份额持有人账户。

（2）根据《兴华兴利债券型证券投资基金基金合同》、《兴华兴利债券型证券投资基金招募说明书》、《兴华兴利债券型证券投资基金开放日常申购、赎回、转换和定期定额投资业务的公告》的相关规定，本基金于 2024 年 11 月 14 日（基金合同生效日）至 2024 年 11 月 19 日止期间暂不向投资人开放基金交易，申购、赎回、转换和定期定额投资业务自 2024 年 11 月 20 日起开始办理。

7.4.7.8 未分配利润

单位：人民币元

兴华兴利债券 A			
项目	已实现部分	未实现部分	未分配利润合计
上年度末	130,832.50	24,918.22	155,750.72
本期期初	130,832.50	24,918.22	155,750.72
本期利润	990,008.58	48,961.35	1,038,969.93
本期基金份额交易产生的变动数	864,979.77	129,188.07	994,167.84
其中：基金申购款	1,666,447.41	242,152.14	1,908,599.55
基金赎回款	-801,467.64	-112,964.07	-914,431.71
本期已分配利润	-	-	-
本期末	1,985,820.85	203,067.64	2,188,888.49

单位：人民币元

兴华兴利债券 C			
项目	已实现部分	未实现部分	未分配利润合计
上年度末	726,840.00	139,700.66	866,540.66
本期期初	726,840.00	139,700.66	866,540.66
本期利润	2,305,298.81	-753,787.94	1,551,510.87
本期基金份额交易产生的变动数	1,295,760.96	1,044,741.04	2,340,502.00
其中：基金申购款	14,408,340.11	2,593,500.99	17,001,841.10
基金赎回款	-13,112,579.15	-1,548,759.95	-14,661,339.10
本期已分配利润	-	-	-
本期末	4,327,899.77	430,653.76	4,758,553.53

7.4.7.9 存款利息收入

单位：人民币元

项目	本期 2025 年 1 月 1 日至 2025 年 12 月 31 日	上年度可比期间 2024 年 11 月 14 日(基金合同生效日)至 2024 年 12 月 31 日
活期存款利息收入	24,046.33	81,707.63
定期存款利息收入	-	-
其他存款利息收入	2,000.35	433.27
结算备付金利息收入	4,532.15	2,233.42
其他	220.55	734.14
合计	30,799.38	85,108.46

7.4.7.10 股票投资收益

7.4.7.10.1 股票投资收益项目构成

单位：人民币元

项目	本期	上年度可比期间
----	----	---------

	2025 年 1 月 1 日至 2025 年 12 月 31 日	2024 年 11 月 14 日(基金合同 生效日)至 2024 年 12 月 31 日
股票投资收益——买卖股票差价收入	2,271,110.24	-106.53
股票投资收益——赎回差价收入	-	-
股票投资收益——申购差价收入	-	-
股票投资收益——证券出借差价收入	-	-
合计	2,271,110.24	-106.53

7.4.7.10.2 股票投资收益——买卖股票差价收入

单位：人民币元

项目	本期 2025 年 1 月 1 日至 2025 年 12 月 31 日	上年度可比期间 2024 年 11 月 14 日(基金合同 生效日)至 2024 年 12 月 31 日
卖出股票成交总额	114,191,824.84	-
减：卖出股票成本总额	111,767,470.23	-
减：交易费用	153,244.37	106.53
买卖股票差价收入	2,271,110.24	-106.53

7.4.7.11 基金投资收益

单位：人民币元

项目	本期 2025 年 1 月 1 日至 2025 年 12 月 31 日	上年度可比期间 2024 年 11 月 14 日(基金合同 生效日)至 2024 年 12 月 31 日
卖出/赎回基金成交总额	18,771,073.33	-
减：卖出/赎回基金成本总额	17,854,030.80	-
减：买卖基金差价收入应缴纳增值 税额	64,773.27	-
减：交易费用	9,371.22	-
基金投资收益	842,898.04	-

7.4.7.12 债券投资收益

7.4.7.12.1 债券投资收益项目构成

单位：人民币元

项目	本期	上年度可比期间
----	----	---------

	2025 年 1 月 1 日至 2025 年 12 月 31 日	2024 年 11 月 14 日(基金合 同生效日)至 2024 年 12 月 31 日
债券投资收益——利息收入	1,027,718.58	53,192.79
债券投资收益——买卖债券(债转股 及债券到期兑付)差价收入	-463,611.16	955,519.07
债券投资收益——赎回差价收入	-	-
债券投资收益——申购差价收入	-	-
合计	564,107.42	1,008,711.86

7.4.7.12.2 债券投资收益——买卖债券差价收入

单位：人民币元

项目	本期 2025 年 1 月 1 日至 2025 年 12 月 31 日	上年度可比期间 2024 年 11 月 14 日(基金合 同生效日)至 2024 年 12 月 31 日
卖出债券(债转股及债券到期兑付) 成交总额	433,132,319.92	155,173,929.80
减：卖出债券(债转股及债券到期兑 付)成本总额	426,954,754.28	152,984,157.00
减：应计利息总额	6,624,172.70	1,228,669.79
减：交易费用	17,004.10	5,583.94
买卖债券差价收入	-463,611.16	955,519.07

7.4.7.13 资产支持证券投资收益

7.4.7.13.1 资产支持证券投资收益项目构成

本基金本报告期及上年度可比期间无资产支持证券投资收益。

7.4.7.14 贵金属投资收益

7.4.7.14.1 贵金属投资收益项目构成

本基金本报告期及上年度可比期间无贵金属投资收益。

7.4.7.15 衍生工具收益

7.4.7.15.1 衍生工具收益——买卖权证差价收入

本基金本报告期及上年度可比期间无衍生工具收益。

7.4.7.16 股利收益

单位：人民币元

项目	本期 2025 年 1 月 1 日至 2025 年 12 月 31 日	上年度可比期间 2024 年 11 月 14 日(基金合 同生效日)至 2024 年 12 月 31 日
股票投资产生的股利收益	37,517.70	-
其中：证券出借权益补偿收入	-	-
基金投资产生的股利收益	-	-
合计	37,517.70	-

7.4.7.17 公允价值变动收益

单位：人民币元

项目名称	本期 2025 年 1 月 1 日至 2025 年 12 月 31 日	上年度可比期间 2024 年 11 月 14 日(基金合 同生效日)至 2024 年 12 月 31 日
1. 交易性金融资产	-704,826.59	160,315.90
——股票投资	733,472.32	-36,314.10
——债券投资	-1,438,298.91	196,630.00
——资产支持证券投资	-	-
——贵金属投资	-	-
——其他	-	-
2. 衍生工具	-	-
——权证投资	-	-
3. 其他	-	-
减：应税金融商品公允价值变动产生的 的预估增值税	-	-
合计	-704,826.59	160,315.90

7.4.7.18 其他收入

单位：人民币元

项目	本期 2025 年 1 月 1 日至 2025 年 12 月 31 日	上年度可比期间 2024 年 11 月 14 日(基金合 同生效日)至 2024 年 12 月 31 日
基金赎回费收入	18,304.18	1,573.12
合计	18,304.18	1,573.12

7.4.7.19 持有基金产生的费用

项目	本期 2025年1月1日至2025年 12月31日	上年度可比期间 2024年11月14日(基金合 同生效日)至2024年12月 31日
当期持有基金产生的应支付销售服务费(元)	-	-
当期持有基金产生的应支付管理费(元)	3,493.52	-
当期持有基金产生的应支付托管费(元)	763.02	-

注：上述费用为根据所投资基金的招募说明书列明的计算方法对销售服务费、管理费和托管费进行的估算；上述费用已在本基金所持有基金的净值中体现，不构成本基金的费用项目。

7.4.7.20 信用减值损失

本基金本报告期及上年度可比期间无信用减值损失。

7.4.7.21 其他费用

单位：人民币元

项目	本期 2025年1月1日至2025年 12月31日	上年度可比期间 2024年11月14日(基金合 同生效日)至2024年12月 31日
审计费用	6,000.00	-
信息披露费	58,382.76	21,617.24
证券出借违约金	-	-
账户维护费	28,500.00	1,500.00
服务费	400.00	-
其他	800.00	-
合计	94,082.76	23,117.24

7.4.8 或有事项、资产负债表日后事项的说明

7.4.8.1 或有事项

截至资产负债表日，本基金并无需作披露的或有事项。

7.4.8.2 资产负债表日后事项

截至财务报表批准日，本基金无需要说明的重大资产负债表日后事项。

7.4.9 关联方关系

关联方名称	与本基金的关系
兴华基金管理有限公司	基金管理人、基金销售机构、注册登记机构
青岛银行股份有限公司	基金托管人
张磊	基金管理人的股东
韩光华	基金管理人的股东
青岛信哲投资中心（有限合伙）	基金管理人的股东
青岛信朴投资中心（有限合伙）	基金管理人的股东
青岛信淳投资中心（有限合伙）	基金管理人的股东
青岛信惇投资中心（有限合伙）	基金管理人的股东
青岛信谦投资中心（有限合伙）	基金管理人的股东
青岛信勇投资中心（有限合伙）	基金管理人的股东
青岛信爱投资中心（有限合伙）	基金管理人的股东

注：（1）下述关联交易均在正常业务范围内按一般商业条款订立。

（2）公司 6 家员工持股平台注册地及名称发生变更，注册地由江苏省宿迁市变更至山东省青岛市。宿迁信仁企业管理合伙企业（有限合伙）名称变更为青岛信哲投资中心（有限合伙），于 2025 年 9 月 17 日完成工商变更。宿迁信良企业管理合伙企业（有限合伙）名称变更为青岛信朴投资中心（有限合伙），于 2025 年 9 月 16 日完成工商变更。宿迁信礼企业管理合伙企业（有限合伙）名称变更为青岛信淳投资中心（有限合伙），于 2025 年 9 月 18 日完成工商变更。宿迁信忠企业管理合伙企业（有限合伙）名称变更为青岛信惇投资中心（有限合伙），于 2025 年 9 月 16 日完成工商变更。宿迁信智企业管理合伙企业（有限合伙）名称变更为青岛信谦投资中心（有限合伙），于 2025 年 9 月 18 日完成工商变更。宿迁信勇企业管理合伙企业（有限合伙）名称变更为青岛信勇投资中心（有限合伙），于 2025 年 9 月 19 日完成工商变更。

7.4.10 本报告期及上年度可比期间的关联方交易

7.4.10.1 通过关联方交易单元进行的交易

7.4.10.1.1 股票交易

本基金本报告期及上年度可比期间未通过关联方交易单元进行股票交易。

7.4.10.1.2 债券交易

本基金本报告期及上年度可比期间未通过关联方交易单元进行债券交易。

7.4.10.1.3 债券回购交易

本基金本报告期及上年度可比期间未通过关联方交易单元进行债券回购交易。

7.4.10.1.4 基金交易

本基金本报告期及上年度可比期间未通过关联方交易单元进行基金交易。

7.4.10.1.5 权证交易

本基金本报告期及上年度可比期间未通过关联方交易单元进行权证交易。

7.4.10.1.6 应支付关联方的佣金

本基金本报告期及上年度可比期间无应支付关联方佣金。

7.4.10.2 关联方报酬

7.4.10.2.1 基金管理费

单位：人民币元

项目	本期 2025年1月1日至2025年 12月31日	上年度可比期间 2024年11月14日(基金合 同生效日)至2024年12月 31日
当期发生的基金应支付的管理费	172,593.10	31,464.81
其中：应支付销售机构的客户维护 费	73,351.88	10,792.23
应支付基金管理人的净管理 费	99,241.22	20,672.58

注：(1) 本基金投资于基金管理人管理的其他基金部分不收取管理费，支付基金管理人兴华基金管理有限公司的管理人报酬按前一日基金资产净值中扣除所持有基金管理人管理的其他基金所对应资产净值后剩余部分（若为负数，则取0）的0.30%年费率计提，逐日累计至每月月底，按月支付。其计算公式为：日管理人报酬=前一日基金资产净值中扣除所持有基金管理人管理的其他基金所对应资产净值后剩余部分（若为负数，则取0）×0.30%/当年天数。

(2) 客户维护费是指基金管理人与基金销售机构约定的用以向基金销售机构支付客户服务及销售活动中产生的相关费用，该费用按照代销机构所代销基金的份额保有量作为基数进行计算，从基金管理人收取的基金管理费中列支，不属于从基金资产中列支的费用项目。

7.4.10.2.2 基金托管费

单位：人民币元

项目	本期 2025年1月1日至2025年 12月31日	上年度可比期间 2024年11月14日(基金合 同生效日)至2024年12月 31日
----	---------------------------------	---

当期发生的基金应支付的托管费	57,531.06	10,488.28
----------------	-----------	-----------

注：本基金投资于基金托管人托管的其他基金部分不收取托管费，支付基金托管人青岛银行股份有限公司的托管费按前一日基金资产净值中扣除所持有基金托管人托管的其他基金所对应资产净值后剩余部分（若为负数，则取 0）的 0.10% 的年费率计提，逐日累计至每月月底，按月支付。其计算公式为：日托管费 = 前一日基金资产净值中扣除所持有基金托管人托管的其他基金所对应资产净值后剩余部分 × 0.10% / 当年天数。

7.4.10.2.3 销售服务费

本基金本报告期及上年度可比期间关联方未发生销售服务费。

7.4.10.3 与关联方进行银行间同业市场的债券（含回购）交易

本基金本报告期及上年度可比期间未与关联方进行银行间同业市场的债券（含回购）交易。

7.4.10.4 报告期内转融通证券出借业务发生重大关联交易事项的说明

7.4.10.4.1 与关联方通过约定申报方式进行的适用固定期限费率的证券出借业务的情况

本基金本报告期及上年度可比期间未与关联方进行转融通证券出借业务。

7.4.10.4.2 与关联方通过约定申报方式进行的适用市场化期限费率的证券出借业务的情况

本基金本报告期及上年度可比期间未与关联方进行转融通证券出借业务。

7.4.10.5 各关联方投资本基金的情况

7.4.10.5.1 报告期内基金管理人运用固有资金投资本基金的情况

本基金本报告期及上年度可比期间基金管理人未运用固有资金投资本基金。

7.4.10.5.2 报告期末除基金管理人之外的其他关联方投资本基金的情况

份额单位：份

兴华兴利债券 A				
关联方名称	本期末 2025 年 12 月 31 日		上年度末 2024 年 12 月 31 日	
	持有的基金份额	持有的基金份额占基金总份额的比例	持有的基金份额	持有的基金份额占基金总份额的比例
韩光华	999.99	0.00%	999.99	0.00%

7.4.10.6 由关联方保管的银行存款余额及当期产生的利息收入

单位：人民币元

关联方名称	本期 2025 年 1 月 1 日至 2025 年 12 月 31 日		上年度可比期间 2024 年 11 月 14 日(基金合同生效日) 至 2024 年 12 月 31 日	
	期末余额	当期利息收入	期末余额	当期利息收入
青岛银行股份有限公司	3,345,859.99	24,046.33	1,883,572.03	81,707.63

注：本基金的活期银行存款由基金托管人青岛银行股份有限公司保管，按银行同业利率计息。

7.4.10.7 本基金在承销期内参与关联方承销证券的情况

本基金本报告期及上年度可比期间没有在承销期内参与关联方承销证券的情况。

7.4.10.8 其他关联交易事项的说明

7.4.10.8.1 其他关联交易事项的说明

无。

7.4.10.8.2 当期交易及持有基金管理人以及管理人关联方所管理基金产生的费用

本基金本报告期及上年度可比期间未持有基金管理人以及管理人关联方所管理基金。

7.4.11 利润分配情况

本基金本报告期内未进行利润分配。

7.4.12 期末（2025 年 12 月 31 日）本基金持有的流通受限证券

7.4.12.1 因认购新发/增发证券而于期末持有的流通受限证券

本基金本报告期末未持有因认购新发/增发证券而于期末持有的流通受限证券。

7.4.12.2 期末持有的暂时停牌等流通受限股票

本基金本报告期末未持有暂时停牌等流通受限股票。

7.4.12.3 期末债券正回购交易中作为抵押的债券

7.4.12.3.1 银行间市场债券正回购

截至本报告期末 2025 年 12 月 31 日止，本基金从事银行间市场债券正回购交易形成的卖出回购证券款余额 8,000,420.43 元，是以如下债券作为质押：

金额单位：人民币元

债券代码	债券名称	回购到期日	期末估值单价	数量（张）	期末估值总额
------	------	-------	--------	-------	--------

259974	25 贴现国 债 74	2026 年 1 月 5 日	99.81	87,000	8,683,570.38
合计				87,000	8,683,570.38

7.4.12.3.2 交易所市场债券正回购

本基金本报告期末无交易所市场债券正回购。

7.4.12.4 期末参与转融通证券出借业务的证券

本基金本报告期末无转融通证券出借业务余额。

7.4.13 金融工具风险及管理

7.4.13.1 风险管理政策和组织架构

本基金为债券型基金，其风险收益预期高于货币市场基金，低于混合型基金和股票型基金。本基金的投资范围为具有良好流动性的金融工具。本基金在日常经营活动中面临的与这些金融工具相关的风险主要包括信用风险、流动性风险及市场风险。本基金的基金管理人从事风险管理的主要目标是在控制信用风险、谨慎投资的前提下，力争在获取持有期收益的同时，实现基金资产的长期稳定增值。

本基金管理人通过建立行之有效的风险管理体系和风险管理制度，充分揭示各类风险，并采取有效措施将风险管理控制在合理水平，保证基金投资业务稳健运行，保障公司发展战略和经营目标得以实现。公司的风险管理体系由公司董事会、监事、风险控制委员会、经营管理层、风险管理委员会、督察长、监察稽核部、风险管理部共同组成，形成高效运转、有效制衡的监督约束机制，保证风险管理的贯彻执行。

公司的各个部门作为各项工作的执行者，是所在部门风险的防范者，各部门风险管理的第一责任人，履行一线风险管理职能。各业务部门均备有符合法律法规、公司政策的业务流程，其中包含与其业务相关的风险控制措施、风险管理计划、工作流程和管理责任。这些流程均得到公司管理层的批准。

为保障风险管理体系的持续性和有效性，保证风险管理目标得到全面实现，公司制定了可操作的风险管理程序，包括：风险识别、风险评估、风险报告、风险控制等环节。公司定期对风险、风险控制措施及执行情况进行总结，不断提高防范和化解各项风险的能力，不断完善各项内部控制措施，提高风险控制水平。

本基金的基金管理人对于金融工具的风险管理方法主要是通过定性分析和定量分析的方法去估

测各种风险可能产生的损失。从定性分析的角度出发，判断风险损失的严重程度和出现同类风险损失的频度。而从定量分析的角度出发，根据本基金的投资目标，结合基金资产所运用金融工具特征通过特定的风险量化指标、模型，日常的量化报告，确定风险损失的限度和相应置信程度，及时可靠地对各种风险进行监督、检查和评估，并通过相应决策，将风险控制在可承受的范围内。

7.4.13.2 信用风险

信用风险是指基金在交易过程中因交易对手未履行合约责任，或者基金所投资证券之发行人出现违约、拒绝支付到期本息等情况，导致基金资产损失和收益变化的风险。

本基金的基金管理人在交易前对交易对手的资信状况进行了充分的评估。本基金的银行存款存放在具有托管资格的银行；本基金存放其他存款前，均对交易对手进行信用评估以控制相应的信用风险，因而与银行存款相关的信用风险不重大。本基金存在存放于期货公司的期货备付金，期货公司的选择参考证券期货经营机构的主体评级或行业分类结果选择交易对手，违约风险可能性很小。本基金在交易所进行的交易均以中国证券登记结算有限责任公司为交易对手完成证券交收和款项清算，违约可能性很小；在银行间同业市场进行交易前均对交易对手进行信用评估并对证券交割方式进行限制以控制相应的信用风险。本基金的基金管理人建立了信用风险管理流程，通过对投资品种信用等级评估来控制证券发行人的信用风险，且通过分散化投资以分散信用风险。

本基金债券投资的信用评级情况按《中国人民银行信用评级管理指导意见》设定的标准统计及汇总。

7.4.13.2.1 按短期信用评级列示的债券投资

单位：人民币元

短期信用评级	本期末 2025 年 12 月 31 日	上年度末 2024 年 12 月 31 日
A-1	-	-
A-1 以下	-	-
未评级	16,722,172.48	-
合计	16,722,172.48	-

注：（1）债券评级取自第三方评级机构的债项评级。

（2）未评级部分为国债和政策性金融债。

7.4.13.2.2 按短期信用评级列示的资产支持证券投资

本基金本报告期末及上年度末未持有按短期信用评级列示的资产支持证券。

7.4.13.2.3 按短期信用评级列示的同业存单投资

本基金本报告期末及上年度末未持有按短期信用评级列示的同业存单。

7.4.13.2.4 按长期信用评级列示的债券投资

单位：人民币元

长期信用评级	本期末 2025 年 12 月 31 日	上年度末 2024 年 12 月 31 日
AAA	105,902.23	-
AAA 以下	-	-
未评级	47,294,887.38	31,877,730.36
合计	47,400,789.61	31,877,730.36

注：（1）债券评级取自第三方评级机构的债项评级。

（2）未评级部分为国债和政策性金融债。

7.4.13.2.5 按长期信用评级列示的资产支持证券投资

本基金本报告期末及上年度末未持有按长期信用评级列示的资产支持证券。

7.4.13.2.6 按长期信用评级列示的同业存单投资

本基金本报告期末及上年度末未持有按长期信用评级列示的同业存单。

7.4.13.3 流动性风险

流动性风险是指基金在履行与金融负债有关的义务时遇到资金短缺的风险。本基金的流动性风险一方面来自于基金份额持有人可随时要求赎回其持有的基金份额，另一方面来自于投资品种所处的交易市场不活跃而带来的变现困难或因投资集中而无法在市场出现剧烈波动的情况下以合理的价格变现。

针对兑付赎回资金的流动性风险，本基金的基金管理人每日对本基金的申购赎回情况进行严密监控并预测流动性需求，保持基金投资组合中的可用现金头寸与之相匹配。本基金的基金管理人在基金合同中设计了巨额赎回条款，约定在非常情况下赎回申请的处理方式，控制因开放申购赎回模式带来的流动性风险，有效保障基金持有人利益。

于 2025 年 12 月 31 日，除卖出回购金融资产款余额中有 8,000,420.43 元将在 7 日以内到期且计息（该利息金额不重大）外，本基金所承担的其他金融负债的合同约定到期日均为一个月以内且不计息，可赎回基金份额净值（净资产）无固定到期日且不计息，因此账面余额约为未折现的合约到期现金流量。

7.4.13.3.1 报告期内本基金组合资产的流动性风险分析

本基金的基金管理人在基金运作过程中严格按照《公开募集证券投资基金运作管理办法》及《公开募集开放式证券投资基金流动性风险管理规定》等法规的要求对本基金组合资产的流动性风险进行管理，通过独立的风险管理部门对本基金的组合持仓集中度指标、流通受限制的投资品种比例以及组合在短期内变现能力的综合指标等流动性指标进行持续的监测和分析。

本基金持有单只基金的市值，不高于本基金资产净值的 10%，且不持有其他基金中基金。本基金的基金管理人管理的全部基金持有单只基金（ETF 联接基金除外）不超过被投资基金净资产的 20%，被投资基金净资产规模以最近定期报告披露的规模为准。本基金投资于一家公司发行的证券（不含本基金所投资的基金份额）市值不超过基金资产净值的 10%，且本基金与由本基金的基金管理人管理的其他基金共同持有一家公司的证券（不含本基金所投资的基金份额）不得超过该证券的 10%。本基金与由本基金的基金管理人管理的其他开放式基金共同持有一家上市公司发行的可流通股票不得超过该上市公司可流通股票的 15%，本基金与由本基金的基金管理人管理的全部投资组合持有一家上市公司发行的可流通股票，不得超过该上市公司可流通股票的 30%（完全按照有关指数构成比例进行证券投资的开放式基金及中国证监会认定的特殊投资组合不受上述比例限制）。

本基金所持部分证券在证券交易所上市，其余亦可在银行间同业市场交易/基金销售机构申购、赎回，部分基金资产流通暂时受限制不能自由转让的情况参见附注 7.4.12。此外，本基金可通过卖出回购金融资产方式借入短期资金应对流动性需求，其上限一般不超过基金持有的债券投资的公允价值。本基金主动投资于流动性受限资产的市值合计不得超过基金资产净值的 15%。于 2025 年 12 月 31 日，本基金持有的流动性受限资产的估值占基金资产净值的比例符合法律法规的相关要求。

本基金的基金管理人每日对基金组合资产中 7 个工作日可变现资产的可变现价值进行审慎评估与测算，确保每日确认的净赎回申请不得超过 7 个工作日可变现资产的可变现价值。于 2025 年 12 月 31 日，本基金组合资产中 7 个工作日可变现资产的账面价值超过经确认的当日净赎回金额。

同时，本基金的基金管理人通过合理分散逆回购交易的到期日与交易对手的集中度；按照穿透原则对交易对手的财务状况、偿付能力及杠杆水平等进行必要的尽职调查与严格的准入管理，以及对不同的交易对手实施交易额度管理并进行动态调整等措施严格管理本基金从事逆回购交易的流动性风险和交易对手风险。此外，本基金的基金管理人建立了逆回购交易质押品管理制度：根据质押品的资质确定质押率水平；持续监测质押品的风险状况与价值变动以确保质押品按公允价值计算足额；并在与私募类证券资管产品及中国证监会认定的其他主体为交易对手开展逆回购交易时，可接受质押品的资质要求与基金合同约定的投资范围保持一致。

7.4.13.4 市场风险

市场风险是指基金所持金融工具的公允价值或未来现金流量因所处市场各类价格因素的变动而发生波动的风险，包括利率风险、外汇风险和其他价格风险。

7.4.13.4.1 利率风险

利率风险是指金融工具的公允价值或未来现金流量受市场利率变动而发生波动的风险。利率敏感性金融工具均面临由于市场利率上升而导致公允价值下降的风险，其中浮动利率类金融工具还面临每个付息期间结束根据市场利率重新定价时对于未来现金流影响的风险。

本基金的基金管理人定期对本基金面临的利率敏感性缺口进行监控，并通过调整投资组合的久期等方法对上述利率风险进行管理。

本基金主要投资于交易所及银行间市场交易的固定收益品种，因此存在相应的利率风险。

7.4.13.4.1.1 利率风险敞口

单位：人民币元

本期末 2025 年 12 月 31 日	1 年以内	1-5 年	5 年以上	不计息	合计
资产					
货币资金	8,617,910.40	-	-	-	8,617,910.40
结算备付金	1,516,765.57	-	-	-	1,516,765.57
交易性金融资产	16,828,074.71	6,150,304.52	41,144,582.86	13,020,306.64	77,143,268.73
应收申购款	-	-	-	101,223.14	101,223.14
资产总计	26,962,750.68	6,150,304.52	41,144,582.86	13,121,529.78	87,379,167.84
负债					
卖出回购金融资产款	8,000,420.43	-	-	-	8,000,420.43
应付赎回款	-	-	-	3,175,353.77	3,175,353.77
应付管理人报酬	-	-	-	20,597.09	20,597.09
应付托管费	-	-	-	6,865.70	6,865.70
应付销售服务费	-	-	-	9,689.38	9,689.38
应交税费	-	-	-	603.31	603.31
其他负债	-	-	-	215,153.79	215,153.79
负债总计	8,000,420.43	-	-	3,428,263.04	11,428,683.47
利率敏感度缺口	18,962,330.25	6,150,304.52	41,144,582.86	9,693,266.74	75,950,484.37
上年度末 2024 年 12 月 31 日	1 年以内	1-5 年	5 年以上	不计息	合计
资产					
货币资金	2,234,809.08	-	-	-	2,234,809.08
结算备付金	12,233.42	-	-	-	12,233.42
交易性金融资产	-	-	31,877,730.36	367,285.88	32,245,016.24

买入返售金融资产	5,106,821.30	-	-	-	5,106,821.30
应收申购款	-	-	-	406,606.80	406,606.80
资产总计	7,353,863.80	-	31,877,730.36	773,892.68	40,005,486.84
负债					
应付赎回款	-	-	-	174,074.69	174,074.69
应付管理人报酬	-	-	-	11,200.86	11,200.86
应付托管费	-	-	-	3,733.62	3,733.62
应付销售服务费	-	-	-	5,774.08	5,774.08
其他负债	-	-	-	30,073.91	30,073.91
负债总计	-	-	-	224,857.16	224,857.16
利率敏感度缺口	7,353,863.80	-	31,877,730.36	549,035.52	39,780,629.68

注：表中所示为本基金资产及负债的账面价值，并按照合约规定的利率重新定价日或到期日孰早者予以分类。

7.4.13.4.1.2 利率风险的敏感性分析

假设	除市场利率以外的其他市场变量保持不变		
分析	相关风险变量的变动	对资产负债表日基金资产净值的影响金额（单位：人民币元）	
		本期末（2025年12月31日）	上年度末（2024年12月31日）
	市场利率上升25个基点	-702,767.96	-846,661.33
	市场利率下降25个基点	736,488.47	876,734.29

7.4.13.4.2 外汇风险

外汇风险是指金融工具的公允价值或未来现金流量因外汇汇率变动而发生波动的风险。本基金持有不以记账本位币计价的资产，因此存在相应的外汇风险。本基金管理人每日对基金的外汇头寸进行监控。

7.4.13.4.2.1 外汇风险敞口

单位：人民币元

项目	本期末 2025年12月31日			
	美元 折合人民币	港币 折合人民币	其他币种 折合人民币	合计
以外币计价的资产				
交易性金融资产	-	2,283,755.64	-	2,283,755.64
资产合计	-	2,283,755.64	-	2,283,755.64
以外币计价的负债				
负债合计	-	-	-	-

资产负债表外汇风险敞口净额	-	2,283,755.64	-	2,283,755.64
项目	上年度末 2024 年 12 月 31 日			
	美元 折合人民币	港币 折合人民币	其他币种 折合人民币	合计
以外币计价的资产				
交易性金融资产	-	19,145.88	-	19,145.88
资产合计	-	19,145.88	-	19,145.88
以外币计价的负债				
负债合计	-	-	-	-
资产负债表外汇风险敞口净额	-	19,145.88	-	19,145.88

7.4.13.4.2.2 外汇风险的敏感性分析

假设	除汇率以外的其他市场变量保持不变		
分析	相关风险变量的变动	对资产负债表日基金资产净值的 影响金额（单位：人民币元）	
		本期末（2025 年 12 月 31 日）	上年度末（2024 年 12 月 31 日）
	港币相对人民币升值 5%	114,187.78	957.29
	港币相对人民币贬值 5%	-114,187.78	-957.29

7.4.13.4.3 其他价格风险

其他价格风险是指基金所持金融工具的公允价值或未来现金流量因除市场利率和外汇汇率以外的市场价格因素变动而发生波动的风险。本基金主要投资于证券交易所上市或银行间同业市场交易的固定收益品种，因此无重大其他价格风险。

7.4.13.4.3.1 其他价格风险的敏感性分析

本基金主要投资于固定收益类品种，因此除市场利率以外的市场价格因素的变动对本基金资产净值无重大影响。

7.4.14 公允价值

7.4.14.1 金融工具公允价值计量的方法

公允价值计量结果所属的层次，由对公允价值计量整体而言具有重要意义的输入值所属的最低

层次决定：

第一层次：相同资产或负债在活跃市场上未经调整的报价。

第二层次：除第一层次输入值外相关资产或负债直接或间接可观察的输入值。

第三层次：相关资产或负债的不可观察输入值。

7.4.14.2 持续的以公允价值计量的金融工具

7.4.14.2.1 各层次金融工具的公允价值

单位：人民币元

公允价值计量结果所属的层次	本期末 2025 年 12 月 31 日	上年度末 2024 年 12 月 31 日
第一层次	13,020,306.64	367,285.88
第二层次	64,122,962.09	31,877,730.36
第三层次	-	-
合计	77,143,268.73	32,245,016.24

7.4.14.2.2 公允价值所属层次间的重大变动

本基金以导致各层次之间转换的事项发生日为确认各层次之间转换的时点。

对于证券交易所上市的股票和债券，若出现重大事项停牌、交易不活跃（包括涨跌停时的交易不活跃）、或属于非公开发行等情况，本基金不会于停牌日至交易恢复活跃日期间、交易不活跃期间及限售期间将相关股票和债券的公允价值列入第一层次；对于定期开放的基金投资，本基金不会于封闭期将相关基金列入第一层次；并根据估值调整中采用的不可观察输入值对于公允价值的影响程度，确定相关股票、债券和基金的公允价值应属第二层次还是第三层次。

7.4.14.2.3 第三层次公允价值余额及变动情况

7.4.14.2.3.1 第三层次公允价值余额及变动情况

于 2025 年 12 月 31 日，本基金未持有第三层级以公允价值计量的金融工具（2024 年 12 月 31 日：同）。

7.4.14.3 非持续的以公允价值计量的金融工具的说明

于 2025 年 12 月 31 日，本基金未持有非持续的以公允价值计量的金融资产（2024 年 12 月 31 日：同）。

7.4.14.4 不以公允价值计量的金融工具的相关说明

不以公允价值计量的金融资产和负债主要包括应收款项和其他金融负债，其账面价值与公允价

值相差很小。

7.4.15 有助于理解和分析会计报表需要说明的其他事项

截至资产负债表日本基金无需要说明的其他重要事项。

§ 8 投资组合报告

8.1 期末基金资产组合情况

金额单位：人民币元

序号	项目	金额	占基金总资产的比例 (%)
1	权益投资	13,020,306.64	14.90
	其中：股票	13,020,306.64	14.90
2	基金投资	-	-
3	固定收益投资	64,122,962.09	73.38
	其中：债券	64,122,962.09	73.38
	资产支持证券	-	-
4	贵金属投资	-	-
5	金融衍生品投资	-	-
6	买入返售金融资产	-	-
	其中：买断式回购的买入返售金融资产	-	-
7	银行存款和结算备付金合计	10,134,675.97	11.60
8	其他各项资产	101,223.14	0.12
9	合计	87,379,167.84	100.00

注：(1) 本基金通过港股通交易机制投资的港股公允价值为人民币 2,283,755.64 元，占期末净值比例为 3.01%。

(2) 由于四舍五入的原因，报告期末基金资产组合各项目公允价值占基金总资产的比例分项之和与合计可能有尾差。

8.2 报告期末按行业分类的股票投资组合

8.2.1 报告期末按行业分类的境内股票投资组合

代码	行业类别	公允价值（元）	占基金资产净值比例 (%)
A	农、林、牧、渔业	-	-
B	采矿业	-	-
C	制造业	9,516,556.00	12.53
D	电力、热力、燃气及水生产和供应业	-	-
E	建筑业	-	-
F	批发和零售业	-	-
G	交通运输、仓储和邮政业	-	-
H	住宿和餐饮业	-	-

I	信息传输、软件和信息技术服务业	1,219,995.00	1.61
J	金融业	-	-
K	房地产业	-	-
L	租赁和商务服务业	-	-
M	科学研究和技术服务业	-	-
N	水利、环境和公共设施管理业	-	-
O	居民服务、修理和其他服务业	-	-
P	教育	-	-
Q	卫生和社会工作	-	-
R	文化、体育和娱乐业	-	-
S	综合	-	-
	合计	10,736,551.00	14.14

8.2.2 报告期末按行业分类的港股通投资股票投资组合

行业类别	公允价值（人民币）	占基金资产净值比例（%）
A 基础材料	-	-
B 消费者非必需品	1,122,124.40	1.48
C 消费者常用品	-	-
D 能源	-	-
E 金融	-	-
F 医疗保健	-	-
G 工业	-	-
H 信息技术	1,161,631.24	1.53
I 电信服务	-	-
J 公用事业	-	-
K 房地产	-	-
合计	2,283,755.64	3.01

注：以上分类采用国际通用的具有权威性的行业分类标准。

8.3 期末按公允价值占基金资产净值比例大小排序的所有股票投资明细

金额单位：人民币元

序号	股票代码	股票名称	数量（股）	公允价值（元）	占基金资产净值比例（%）
1	688110	东芯股份	12,000	1,576,200.00	2.08
2	002050	三花智控	26,900	1,487,839.00	1.96
3	000063	中兴通讯	38,700	1,464,408.00	1.93
4	002812	恩捷股份	24,400	1,382,016.00	1.82
5	300604	长川科技	12,700	1,286,637.00	1.69
6	688256	寒武纪	900	1,219,995.00	1.61
7	300750	宁德时代	3,200	1,175,232.00	1.55
8	00981	中芯国际	18,000	1,161,631.24	1.53
9	300014	亿纬锂能	17,400	1,144,224.00	1.51

10	09988	阿里巴巴-W	8,700	1,122,124.40	1.48
----	-------	--------	-------	--------------	------

8.4 报告期内股票投资组合的重大变动

8.4.1 累计买入金额超出期初基金资产净值 2%或前 20 名的股票明细

金额单位：人民币元

序号	股票代码	股票名称	本期累计买入金额	占期初基金资产净值比例(%)
1	300604	长川科技	7,125,199.75	17.91
2	00981	中芯国际	7,118,088.31	17.89
3	688256	寒武纪	6,460,185.25	16.24
4	000528	柳工	5,171,932.00	13.00
5	002050	三花智控	4,835,667.00	12.16
6	09988	阿里巴巴-W	4,833,139.25	12.15
7	000933	神火股份	4,583,851.00	11.52
8	600595	中孚实业	4,197,776.00	10.55
9	600111	北方稀土	3,580,707.00	9.00
10	000807	云铝股份	3,555,509.00	8.94
11	688111	金山办公	3,365,625.64	8.46
12	600383	金地集团	3,149,398.00	7.92
13	300502	新易盛	3,089,304.00	7.77
14	300059	东方财富	2,775,877.00	6.98
15	000893	亚钾国际	2,472,246.00	6.21
16	000063	中兴通讯	2,403,704.00	6.04
17	600988	赤峰黄金	2,054,778.00	5.17
18	688521	芯原股份	1,996,518.26	5.02
19	000425	徐工机械	1,899,110.00	4.77
20	688183	生益电子	1,818,869.70	4.57
21	600362	江西铜业	1,808,286.00	4.55
22	00700	腾讯控股	1,699,927.86	4.27
23	688012	中微公司	1,586,775.58	3.99
24	000166	申万宏源	1,530,000.00	3.85
25	601012	隆基绿能	1,523,200.00	3.83
26	688036	传音控股	1,513,200.00	3.80
27	688110	东芯股份	1,508,165.79	3.79
28	02423	贝壳-W	1,428,438.53	3.59
29	001215	千味央厨	1,384,733.88	3.48
30	601138	工业富联	1,286,856.00	3.23
31	603369	今世缘	1,253,444.00	3.15
32	300014	亿纬锂能	1,197,458.00	3.01
33	002812	恩捷股份	1,196,589.00	3.01
34	300750	宁德时代	1,188,656.00	2.99

35	01117	现代牧业	1,053,814.71	2.65
36	000560	我爱我家	980,346.00	2.46
37	000333	美的集团	959,035.00	2.41
38	06160	百济神州	857,794.86	2.16
39	601567	三星医疗	838,856.00	2.11

8.4.2 累计卖出金额超出期初基金资产净值 2%或前 20 名的股票明细

金额单位：人民币元

序号	股票代码	股票名称	本期累计卖出金额	占期初基金资产净值比例(%)
1	300604	长川科技	6,423,118.00	16.15
2	00981	中芯国际	6,320,309.28	15.89
3	688256	寒武纪	5,902,010.35	14.84
4	000528	柳工	5,078,569.00	12.77
5	000933	神火股份	4,669,634.00	11.74
6	600595	中孚实业	4,288,182.00	10.78
7	002050	三花智控	4,053,464.00	10.19
8	09988	阿里巴巴-W	3,671,740.51	9.23
9	600111	北方稀土	3,514,525.00	8.83
10	000807	云铝股份	3,399,722.00	8.55
11	300502	新易盛	3,318,405.00	8.34
12	688111	金山办公	3,185,994.41	8.01
13	600383	金地集团	3,180,900.00	8.00
14	300059	东方财富	2,738,485.00	6.88
15	000893	亚钾国际	2,523,802.00	6.34
16	600988	赤峰黄金	2,210,720.00	5.56
17	688521	芯原股份	1,963,676.62	4.94
18	00700	腾讯控股	1,891,316.96	4.75
19	000425	徐工机械	1,781,500.00	4.48
20	600362	江西铜业	1,728,525.00	4.35
21	688183	生益电子	1,698,426.00	4.27
22	000166	申万宏源	1,587,000.00	3.99
23	688012	中微公司	1,566,832.18	3.94
24	601012	隆基绿能	1,544,695.20	3.88
25	688036	传音控股	1,414,206.86	3.56
26	001215	千味央厨	1,390,146.00	3.49
27	601138	工业富联	1,375,161.00	3.46
28	02423	贝壳-W	1,335,806.84	3.36
29	603369	今世缘	1,224,964.00	3.08
30	000063	中兴通讯	1,165,860.00	2.93
31	01117	现代牧业	1,116,528.00	2.81
32	000333	美的集团	1,060,098.00	2.66

33	000560	我爱我家	995,500.00	2.50
34	06160	百济神州	914,847.67	2.30
35	300751	迈为股份	830,682.00	2.09

8.4.3 买入股票的成本总额及卖出股票的收入总额

单位：人民币元

买入股票成本（成交）总额	123,687,018.67
卖出股票收入（成交）总额	114,191,824.84

注：“买入股票成本（成交）总额”和“卖出股票收入（成交）总额”均按买卖成交金额（成交单价乘以成交数量）填列，不考虑相关交易费用。

8.5 期末按债券品种分类的债券投资组合

金额单位：人民币元

序号	债券品种	公允价值	占基金资产净值比例(%)
1	国家债券	38,440,613.29	50.61
2	央行票据	-	-
3	金融债券	25,576,446.57	33.68
	其中：政策性金融债	25,576,446.57	33.68
4	企业债券	-	-
5	企业短期融资券	-	-
6	中期票据	-	-
7	可转债（可交换债）	105,902.23	0.14
8	同业存单	-	-
9	其他	-	-
10	合计	64,122,962.09	84.43

注：由于四舍五入的原因，各比例的分项之和与合计可能有尾差。

8.6 期末按公允价值占基金资产净值比例大小排序的前五名债券投资明细

金额单位：人民币元

序号	债券代码	债券名称	数量（张）	公允价值	占基金资产净值比例(%)
1	240205	24 国开 05	100,000	10,735,956.16	14.14
2	2400005	24 特别国债 05	100,000	10,095,008.15	13.29
3	259974	25 贴现国债 74	100,000	9,981,115.38	13.14
4	019782	25 国债 12	57,000	5,748,231.37	7.57
5	2400001	24 特别国债 01	50,000	5,246,908.84	6.91

8.7 期末按公允价值占基金资产净值比例大小排序的所有资产支持证券投资明细

本基金本报告期末未持有资产支持证券。

8.8 报告期末按公允价值占基金资产净值比例大小排序的前五名贵金属投资明细

本基金本报告期末未持有贵金属。

8.9 期末按公允价值占基金资产净值比例大小排序的前五名权证投资明细

本基金本报告期末未持有权证。

8.10 本基金投资股指期货的投资政策

本基金本报告期末未参与股指期货投资。

8.11 报告期末本基金投资的国债期货交易情况说明

8.11.1 本期国债期货投资政策

本基金本报告期末未参与国债期货投资。

8.11.2 本期国债期货投资评价

本基金本报告期末未参与国债期货投资。

8.12 本报告期投资基金情况

8.12.1 投资政策及风险说明

报告期内，本基金采用定量分析和定性分析相结合的方式，筛选出中长期业绩稳定的优秀基金。本基金还会定期对投资组合进行回顾和动态调整，剔除不再符合筛选标准的标的基金，增加符合筛选标准的基金，以实现基金投资组合的优化。

报告期内，本基金投资的基金，符合基金合同约定的投资政策、投资限制等要求。

8.12.2 报告期末按公允价值占基金资产净值比例大小排序的基金投资明细

本基金本报告期末未持有基金。

8.13 投资组合报告附注

8.13.1 本基金投资的前十名证券的发行主体本期是否出现被监管部门立案调查，或在报告编制日前一年内受到公开谴责、处罚的情形

本基金本报告期投资的前十名证券的发行主体本期未出现被监管部门立案调查，或在报告编制日前一年内受到公开谴责、处罚的情形。

8.13.2 基金投资的前十名股票超出基金合同规定的备选股票库情况的说明

本基金投资的前十名股票未超出基金合同规定的备选股票库。

8.13.3 期末其他各项资产构成

单位：人民币元

序号	名称	金额
1	存出保证金	-
2	应收清算款	-
3	应收股利	-
4	应收利息	-
5	应收申购款	101,223.14
6	其他应收款	-
7	待摊费用	-
8	其他	-
9	合计	101,223.14

8.13.4 期末持有的处于转股期的可转换债券明细

本基金本报告期末未持有处于转股期的可转换债券。

8.13.5 期末前十名股票中存在流通受限情况的说明

本基金本报告期末前十名股票中不存在流通受限情况。

8.13.6 投资组合报告附注的其他文字描述部分

由于四舍五入的原因，各比例的分项之和与合计可能有尾差。

§ 9 基金份额持有人信息

9.1 期末基金份额持有人户数及持有人结构

份额单位：份

份额类别	持有人户数（户）	户均持有的基金份额	持有人结构			
			机构投资者		个人投资者	
			持有份额	占总份额比例	持有份额	占总份额比例
兴华兴利债券 A	425	50,138.68	14,232,319.62	66.79%	7,076,618.46	33.21%
兴华兴利	2,817	16,930.81	3,712,636.21	7.78%	43,981,468.06	92.22%

债券 C						
合计	3,242	21,284.10	17,944,955.83	26.01%	51,058,086.52	73.99%

9.2 期末基金管理人的从业人员持有本基金的情况

项目	份额类别	持有份额总数（份）	占基金总份额比例
基金管理人所有从业人员持有本基金	兴华兴利债券 A	45,679.92	0.2144%
	兴华兴利债券 C	20.01	0.0000%
	合计	45,699.93	0.0662%

9.3 期末基金管理人的从业人员持有本开放式基金份额总量区间的情况

项目	份额类别	持有基金份额总量的数量区间（万份）
本公司高级管理人员、基金投资和 研究部门负责人持有本开放式基金	兴华兴利债券 A	0~10
	兴华兴利债券 C	0
	合计	0~10
本基金基金经理持有本开放式基金	兴华兴利债券 A	0
	兴华兴利债券 C	0
	合计	0

注：截至本报告期末，本基金管理人高级管理人员，基金投资和研究部门负责人持有本基金份额总量的数据区间为 0~10 万份；本基金的基金经理持有本基金份额总量的数据区间为 0。

§ 10 开放式基金份额变动

单位：份

项目	兴华兴利债券 A	兴华兴利债券 C
基金合同生效日（2024 年 11 月 14 日）基金份额总额	117,214,671.86	88,675,110.30
本报告期期初基金份额总额	5,866,173.49	32,892,164.81
本报告期基金总申购份额	32,087,031.39	264,346,909.04
减：本报告期基金总赎回份额	16,644,266.80	249,544,969.58
本报告期基金拆分变动份额 （份额减少以“-”填列）	-	-
本报告期期末基金份额总额	21,308,938.08	47,694,104.27

注：总申购份额含红利再投、转换入份额等；总赎回份额含转换出份额等。

§ 11 重大事件揭示

11.1 基金份额持有人大会决议

本基金本报告期未召开基金份额持有人大会。

11.2 基金管理人、基金托管人的专门基金托管部门的重大人事变动

2025 年 6 月 27 日，基金管理人增聘张翔先生为首席信息官；基金托管人的专门基金托管部门无重大人事变动。

11.3 涉及基金管理人、基金财产、基金托管业务的诉讼

本报告期无涉及基金管理人、基金财产、基金托管业务的诉讼。

11.4 基金投资策略的改变

本基金本报告期投资策略未发生改变。

11.5 本报告期持有的基金发生的重大影响事件

无。

11.6 为基金进行审计的会计师事务所情况

本基金的审计机构是容诚会计师事务所（特殊普通合伙），该机构自 2024 年 11 月 15 日起向本基金提供审计服务。

本报告期内实际支付容诚会计师事务所（特殊普通合伙）审计费 6,000 元。

11.7 管理人、托管人及相关从业人员受调查或处罚等情况

11.7.1 管理人受调查或处罚等情况

本报告期管理人没有受调查或处罚等情况。

11.7.2 管理人相关从业人员受调查或处罚等情况

本报告期管理人相关从业人员没有受调查或处罚等情况。

11.7.3 托管人受调查或处罚等情况

本报告期托管人没有受调查或处罚等情况。

11.7.4 托管人相关从业人员受调查或处罚等情况

本报告期托管人相关从业人员没有受调查或处罚等情况。

11.8 基金租用证券公司交易单元的有关情况

11.8.1 基金租用证券公司交易单元进行股票投资及佣金支付情况

金额单位：人民币元

券商名称	交易单元数量	股票交易		应支付该券商的佣金		备注
		成交金额	占当期股票成交总额的比例	佣金	占当期佣金总量的比例	
长城证券股份有限公司	3	237,548,250.65	99.91%	49,945.93	99.96%	-
国联民生证券股份有限公司	3	215,208.81	0.09%	21.23	0.04%	-

注：（1）报告期内未新增或退租证券公司交易单元。

（2）本基金管理人负责选择证券经营机构，租用其交易单元作为本基金的交易单元。基金交易单元的选择标准如下：

①证券公司财务状况良好、经营行为规范、风险管理先进、投资风格与基金管理人具有互补性、在最近一年内无重大违规行为。

②证券公司能提供最优惠合理的佣金率：与其他证券公司相比，该证券公司能够提供最优惠、最合理的交易佣金率，且符合监管要求。

③对于提供研究服务的证券公司，还需要符合如下要求：

a. 具有较强的研究能力：能及时、全面、定期向基金管理人提供高质量的关于宏观、行业及市场走向、个股分析报告及丰富全面的信息咨询服务；有很强的行业分析能力，能根据基金管理人所管理基金的特定要求，提供专门研究报告，具有开发量化投资组合模型的能力。

b. 建立、健全内幕信息和内幕交易的内部控制体系，并保障该等体系的正常运转。

（3）基金交易单元的选择程序如下：

①本基金管理人根据上述标准考察后确定选用交易单元的证券经营机构。

②基金管理人和被选中的证券经营机构签订交易单元租用协议。

11.8.2 基金租用证券公司交易单元进行其他证券投资的情况

金额单位：人民币元

券商名	债券交易	债券回购交易	权证交易	基金交易
-----	------	--------	------	------

称	成交金额	占当期 债券成 交总额 的比例	成交金额	占当期 债券回购 成交总额 的比例	成交金额	占当期 权证成 交总额 的比例	成交金额	占当期 基金成 交总额 的比例
长城证 券股份 有限公 司	31,239,649.26	100.00%	145,694,000.00	99.26%	-	-	36,592,744.00	100.00%
国联民 生证券 股份有 限公司	-	-	1,079,000.00	0.74%	-	-	-	-

11.9 其他重大事件

序号	公告事项	法定披露方式	法定披露日期
1	兴华基金管理有限公司关于旗下部分基金新增众惠基金销售有限公司为销售机构的公告	中国证监会规定媒介	2025年1月3日
2	兴华基金管理有限公司关于兴华兴利债券型证券投资基金风险等级变动的公告	中国证监会规定媒介	2025年2月17日
3	兴华基金管理有限公司关于旗下基金产品风险等级评价结果的公告（2024定期）	中国证监会规定媒介	2025年2月17日
4	兴华基金管理有限公司关于兴华兴利债券型证券投资基金增加腾安基金销售（深圳）有限公司为销售机构的公告	中国证监会规定媒介	2025年3月18日
5	兴华基金管理有限公司旗下公募基金通过证券公司证券交易及佣金支付情况（2024年度）	中国证监会规定媒介	2025年3月29日
6	兴华基金管理有限公司关于旗下部分基金新增博时财富基金销售有限公司为销售机构的公告	中国证监会规定媒介	2025年4月16日
7	兴华兴利债券型证券投资基金 2025 年第 1 季度报告	中国证监会规定媒介	2025年4月22日
8	兴华基金管理有限公司关于提醒投资者及时提供或更新身份信息资料的公告	中国证监会规定媒介	2025年4月23日
9	兴华基金管理有限公司关于兴华兴利债券型证券投资基金增加青岛农村商业银行股份有限公司为销售机构的公	中国证监会规定媒介	2025年5月15日

	告		
10	兴华基金管理有限公司关于旗下部分基金新增深圳众禄基金销售股份有限公司为销售机构的公告	中国证监会规定媒介	2025 年 5 月 26 日
11	兴华基金管理有限公司关于旗下部分基金新增上海万得基金销售有限公司为销售机构的公告	中国证监会规定媒介	2025 年 6 月 9 日
12	兴华基金管理有限公司关于旗下部分基金新增兴业证券股份有限公司为销售机构的公告	中国证监会规定媒介	2025 年 6 月 23 日
13	兴华基金管理有限公司高级管理人员变更公告	中国证监会规定媒介	2025 年 6 月 28 日
14	兴华基金管理有限公司关于旗下部分基金新增广州经传多赢投资咨询有限公司为销售机构的公告	中国证监会规定媒介	2025 年 7 月 18 日
15	兴华兴利债券型证券投资基金 2025 年第 2 季度报告	中国证监会规定媒介	2025 年 7 月 21 日
16	兴华基金管理有限公司关于旗下部分基金新增甬兴证券有限公司为销售机构的公告	中国证监会规定媒介	2025 年 8 月 29 日
17	兴华兴利债券型证券投资基金 2025 年中期报告	中国证监会规定媒介	2025 年 8 月 30 日
18	兴华基金管理有限公司关于济南分公司办公地址变更的公告	中国证监会规定媒介	2025 年 9 月 3 日
19	兴华基金管理有限公司关于旗下部分基金新增北京济安基金销售有限公司为销售机构的公告	中国证监会规定媒介	2025 年 9 月 17 日
20	兴华兴利债券型证券投资基金招募说明书及基金产品资料概要更新提示性公告	中国证监会规定媒介	2025 年 9 月 20 日
21	兴华兴利债券型证券投资基金招募说明书（2025 年 9 月更新）	中国证监会规定媒介	2025 年 9 月 20 日
22	兴华兴利债券型证券投资基金（A 份额）基金产品资料概要更新（2025 年 9 月更新）	中国证监会规定媒介	2025 年 9 月 20 日
23	兴华兴利债券型证券投资基金（C 份额）基金产品资料概要更新（2025 年 9 月更新）	中国证监会规定媒介	2025 年 9 月 20 日
24	兴华基金管理有限公司关于旗下部分基金新增上海证达通基金销售有限公司为销售机构的公告	中国证监会规定媒介	2025 年 9 月 30 日
25	关于兴华兴利债券型证券投资基金基金经理变更的公告	中国证监会规定媒介	2025 年 10 月 9 日
26	兴华兴利债券型证券投资基金招募说	中国证监会规定媒介	2025 年 10 月 11 日

	说明书及基金产品资料概要更新提示性公告		
27	兴华兴利债券型证券投资基金招募说明书（2025 年 10 月更新）	中国证监会规定媒介	2025 年 10 月 11 日
28	兴华兴利债券型证券投资基金（A 份额）基金产品资料概要更新（2025 年 10 月更新）	中国证监会规定媒介	2025 年 10 月 11 日
29	兴华兴利债券型证券投资基金（C 份额）基金产品资料概要更新（2025 年 10 月更新）	中国证监会规定媒介	2025 年 10 月 11 日
30	兴华基金管理有限公司关于旗下部分基金新增上海联泰基金销售有限公司为销售机构的公告	中国证监会规定媒介	2025 年 10 月 17 日
31	关于不法分子假冒兴华基金管理有限公司名义从事诈骗活动的风险提示	中国证监会规定媒介	2025 年 10 月 17 日
32	兴华基金管理有限公司关于旗下部分基金新增华福证券有限责任公司为销售机构的公告	中国证监会规定媒介	2025 年 10 月 23 日
33	兴华兴利债券型证券投资基金 2025 年第 3 季度报告	中国证监会规定媒介	2025 年 10 月 28 日
34	兴华基金管理有限公司关于旗下部分基金新增宁波银行股份有限公司为销售机构的公告	中国证监会规定媒介	2025 年 10 月 31 日
35	兴华基金管理有限公司关于提醒投资者及时提供或更新身份信息资料的公告	中国证监会规定媒介	2025 年 11 月 18 日

§ 12 影响投资者决策的其他重要信息

12.1 报告期内单一投资者持有基金份额比例达到或超过 20%的情况

投资者类别	报告期内持有基金份额变化情况				报告期末持有基金情况		
	序号	持有基金份额比例达到或者超过 20%的时间区间	期初份额	申购份额	赎回份额	持有份额	份额占比
机构	1	2025 年 6 月 6 日-2025 年 6 月 17 日;2025 年 7 月 18 日-2025 年 7 月 21 日;2025 年 7 月 25 日-2025 年 8 月 24	-	14,232,319.62	-	14,232,319.62	20.63%

		日;2025 年 8 月 26 日-2025 年 8 月 28 日;2025 年 9 月 9 日-2025 年 9 月 25 日;2025 年 9 月 29 日-2025 年 9 月 29 日;2025 年 12 月 19 日-2025 年 12 月 28 日;2025 年 12 月 31 日-2025 年 12 月 31 日					
个人	-	-	-	-	-	-	-
产品特有风险							
<p>(1) 本基金为债券型基金，除应开放期流动性需要而另有约定外，对债券的投资比例不低于基金资产的 80%，债券受宏观经济周期及通胀率等影响较大，因而本基金受商业周期景气循环风险较大。</p> <p>(2) 净值大幅波动的风险 由于本基金份额净值的计算保留到小数点后 4 位，小数点后第 5 位四舍五入，由此产生的收益或损失由基金财产承担。因此该机构投资者大额赎回时，有可能导致基金份额净值大幅波动，剩余的持有人存在大幅亏损的风险。</p> <p>(3) 出现巨额赎回的风险 该机构投资者在开放日大额赎回时可能导致本基金发生巨额赎回，当基金出现巨额赎回时，根据基金当时资产组合状况，基金管理人有可能对部分赎回申请延期办理或对已确认的赎回进行部分延期支付。其他投资者的赎回申请也可能同时面临部分延期办理的风险或对已确认的赎回进行部分延期支付的风险。当连续 2 个开放日以上(含本数)发生巨额赎回，本基金管理人有可能暂停接受赎回申请，已接受的赎回申请可以延缓支付赎回款项，但不得超过 20 个工作日。投资者可能面临赎回申请无法确认或者无法及时收到赎回款项的风险。</p> <p>(4) 基金规模过小的风险 根据基金合同的约定，基金合同生效后，连续 20 个工作日出现基金份额持有人数量不满 200 人或者基金资产净值低于 5,000 万元情形的，基金管理人应当在定期报告中予以披露；连续 60 个工作日出现前述情形的，基金管理人应当向中国证监会报告并提出解决方案。机构投资者在开放日大额赎回后，可能出现本基金的基金资产净值连续 60 个工作日低于 5,000 万元情形。</p>							

12.2 影响投资者决策的其他重要信息

无。

§ 13 备查文件目录

13.1 备查文件目录

- 1、关于准予兴华兴利债券型证券投资基金注册的批复
- 2、《兴华兴利债券型证券投资基金基金合同》
- 3、《兴华兴利债券型证券投资基金托管协议》
- 4、基金管理人业务资格批件、营业执照
- 5、基金托管人业务资格批件、营业执照
- 6、中国证监会规定的其他文件

13.2 存放地点

基金管理人、基金托管人处。

13.3 查阅方式

投资者可以在营业时间免费查阅，也可按工本费购买复印件。

兴华基金管理有限公司

2026年3月31日