

中银沪深 300 指数型证券投资基金
2025 年年度报告
2025 年 12 月 31 日

基金管理人：中银基金管理有限公司

基金托管人：中国邮政储蓄银行股份有限公司

报告送出日期：二〇二六年三月三十一日

§ 1 重要提示及目录

1.1 重要提示

基金管理人的董事会、董事保证本报告所载资料不存在虚假记载、误导性陈述或重大遗漏，并对其内容的真实性、准确性和完整性承担个别及连带的法律责任。本年度报告已经三分之二以上独立董事签字同意，并由董事长签发。

基金托管人中国邮政储蓄银行股份有限公司根据本基金合同规定，于 2026 年 3 月 30 日复核了本报告中的财务指标、净值表现、利润分配情况、财务会计报告、投资组合报告等内容，保证复核内容不存在虚假记载、误导性陈述或者重大遗漏。

基金管理人承诺以诚实信用、勤勉尽责的原则管理和运用基金资产，但不保证基金一定盈利。

基金的过往业绩并不代表其未来表现。投资有风险，投资者在作出投资决策前应仔细阅读本基金的招募说明书及其更新。

本报告中财务资料已经审计。安永华明会计师事务所（特殊普通合伙）为本基金出具了标准无保留意见的审计报告，请投资者注意阅读。

本报告期自 2025 年 1 月 7 日起至 12 月 31 日止。

1.2 目录

§1 重要提示及目录	2
1.1 重要提示.....	2
§2 基金简介	5
2.1 基金基本情况.....	5
2.2 基金产品说明.....	5
2.3 基金管理人和基金托管人.....	6
2.4 信息披露方式.....	6
2.5 其他相关资料.....	7
§3 主要财务指标、基金净值表现及利润分配情况	7
3.1 主要会计数据和财务指标.....	7
3.2 基金净值表现.....	8
3.3 过去三年基金的利润分配情况.....	11
§4 管理人报告	11
4.1 基金管理人及基金经理情况.....	11
4.2 管理人对报告期内本基金运作遵规守信情况的说明.....	14
4.3 管理人对报告期内公平交易情况的专项说明.....	14
4.4 管理人对报告期内基金的投资策略和业绩表现的说明.....	15
4.5 管理人对宏观经济、证券市场及行业走势的简要展望.....	16
4.6 管理人内部有关本基金的监察稽核工作情况.....	16
4.7 管理人对报告期内基金估值程序等事项的说明.....	17
4.8 管理人对报告期内基金利润分配情况的说明.....	17
4.9 报告期内管理人对本基金持有人数或基金资产净值预警情形的说明.....	18
§5 托管人报告	18
5.1 报告期内本基金托管人遵规守信情况声明.....	18
5.2 托管人对报告期内本基金投资运作遵规守信、净值计算、利润分配等情况的说明.....	18
5.3 托管人对本年度报告中财务信息等内容的真实、准确和完整发表意见.....	18
§6 审计报告	18
6.1 审计意见.....	19
6.2 形成审计意见的基础.....	19
6.3 其他信息.....	19
6.4 管理层和治理层对财务报表的责任.....	19
6.5 注册会计师对财务报表审计的责任.....	20
§7 年度财务报表	21
7.1 资产负债表.....	21
7.2 利润表.....	22
7.3 净资产变动表.....	23
7.4 报表附注.....	24
§8 投资组合报告	51
8.1 期末基金资产组合情况.....	51
8.2 期末按行业分类的股票投资组合.....	52
8.3 期末按公允价值占基金资产净值比例大小排序的所有股票投资明细.....	53
8.4 报告期内股票投资组合的重大变动.....	61

8.5 期末按债券品种分类的债券投资组合	70
8.6 期末按公允价值占基金资产净值比例大小排序的前五名债券投资明细	70
8.7 期末按公允价值占基金资产净值比例大小排序的所有资产支持证券投资明细	70
8.8 报告期末按公允价值占基金资产净值比例大小排序的前五名贵金属投资明细	70
8.9 期末按公允价值占基金资产净值比例大小排序的前五名权证投资明细	70
8.10 本基金投资股指期货的投资政策	71
8.11 报告期末本基金投资的国债期货交易情况说明	71
8.12 投资组合报告附注	71
§9 基金份额持有人信息	72
9.1 期末基金份额持有人户数及持有人结构	72
9.2 期末基金管理人的从业人员持有本基金的情况	73
9.3 期末基金管理人的从业人员持有本开放式基金份额总量区间的情况	73
§10 开放式基金份额变动	73
§11 重大事件揭示	74
11.1 基金份额持有人大会决议	74
11.2 基金管理人、基金托管人的专门基金托管部门的重大人事变动	74
11.3 涉及基金管理人、基金财产、基金托管业务的诉讼	74
11.4 为基金进行审计的会计师事务所情况	74
11.5 管理人、托管人及相关从业人员受调查或处罚等情况	75
11.6 基金租用证券公司交易单元的有关情况	75
11.7 其他重大事件	75
§12 备查文件目录	77
12.1 备查文件目录	77
12.2 存放地点	77
12.3 查阅方式	77

§ 2 基金简介

2.1 基金基本情况

基金名称	中银沪深 300 指数型证券投资基金	
基金简称	中银沪深 300 指数 A	
基金主代码	022859	
交易代码	022859	
基金运作方式	契约型开放式	
基金合同生效日	2025 年 1 月 7 日	
基金管理人	中银基金管理有限公司	
基金托管人	中国邮政储蓄银行股份有限公司	
报告期末基金份额总额	32,501,622.01 份	
基金合同存续期	不定期	
下属分级基金的基金简称	中银沪深 300 指数 A	中银沪深 300 指数 C
下属分级基金的交易代码	022859	022860
报告期末下属分级基金的份 额总额	16,190,697.15 份	16,310,924.86 份

2.2 基金产品说明

投资目标	本基金为股票型指数基金，紧密跟踪标的指数，追求跟踪偏离度和跟踪误差的最小化。
投资策略	<p>本基金为股票指数型基金，以沪深 300 指数为标的指数，力争控制本基金净值增长率与业绩比较基准之间的日均跟踪偏离度的绝对值不超过 0.35%，年跟踪误差不超过 4%。如因指数编制规则调整或其他因素导致跟踪偏离度和跟踪误差超过上述范围，基金管理人将采取合理措施避免跟踪偏离度、跟踪误差进一步扩大。</p> <p>指数成份股发生明显负面事件面临退市风险，且指数编制机构暂未作出调整的，基金管理人将按照基金份额持有人利益优先的原则，综合考虑成份股的退市风险、其在指数中的权重以及对跟踪误差的影响，据此制定成份股替代策略，通过提请召开临时投资决策委员会，及时</p>

	对投资组合进行相应调整。 投资策略包括资产配置策略、股票投资策略、存托凭证投资策略、债券投资策略、资产支持证券投资策略、衍生品投资策略、融资、转融通证券出借业务投资策略。
业绩比较基准	沪深 300 指数收益率×95%+银行活期存款利率（税后）×5%
风险收益特征	本基金为股票型指数基金，其预期风险和预期收益高于货币市场基金、债券型基金、混合型基金。本基金为指数型基金，被动跟踪标的指数的表现，具有与标的指数以及标的指数所代表的股票市场相似的风险收益特征。

2.3 基金管理人和基金托管人

项目		基金管理人	基金托管人
名称		中银基金管理有限公司	中国邮政储蓄银行股份有限公司
信息披露 负责人	姓名	陈卫星	张立学
	联系电话	021-38848999	010-68858113
	电子邮箱	clientservice@bocim.com	zhanglixue@psbcoa.com.cn
客户服务电话		021-38834788 400-888-5566	95580
传真		021-68873488	010-86353609
注册地址		上海市银城中路200号中银大厦45层	北京市西城区金融大街3号
办公地址		上海市银城中路200号中银大厦10层、11层、26层、45层	北京市西城区金融大街3号A座
邮政编码		200120	100808
法定代表人		刘信群	郑国雨

2.4 信息披露方式

本基金选定的信息披露报纸名称	中国证券报
登载基金年度报告正文的管理人互联网网址	http://www.bocim.com
基金年度报告备置地点	上海市浦东新区银城中路 200 号 26 楼

2.5 其他相关资料

项目	名称	办公地址
会计师事务所	安永华明会计师事务所（特殊普通合伙）	北京市东城区东长安街 1 号 东方广场安永大楼 17 层
注册登记机构	中银基金管理有限公司	上海市浦东新区银城中路 200 号中银大厦 10 层、11 层、26 层、45 层

§ 3 主要财务指标、基金净值表现及利润分配情况

3.1 主要会计数据和财务指标

金额单位：人民币元

3.1.1 期间数据和指标	2025 年 1 月 7 日（基金合同生效日）至 2025 年 12 月 31 日	
	中银沪深 300 指数 A	中银沪深 300 指数 C
本期已实现收益	17,547,015.52	2,107,886.92
本期利润	21,144,546.94	2,297,815.19
加权平均基金份额本期利润	0.0772	0.1987
本期加权平均净值利润率	7.69%	18.07%
本期基金份额净值增长率	20.03%	19.92%
3.1.2 期末数据和指标	2025 年末	
	中银沪深 300 指数 A	中银沪深 300 指数 C
期末可供分配利润	3,002,613.59	3,006,109.61
期末可供分配基金份额利润	0.1855	0.1843
期末基金资产净值	19,434,216.45	19,559,534.85
期末基金份额净值	1.2003	1.1992
3.1.3 累计期末指标	2025 年末	
	中银沪深 300 指数 A	中银沪深 300 指数 C
基金份额累计净值增长率	20.03%	19.92%

注：1、所述基金业绩指标不包括持有人认购或交易基金的各项费用，计入费用后实际收益水平要低于所列数字。

2、本期已实现收益指基金本期利息收入、投资收益、其他收入（不含公允价值变动收益）扣除相关费用后的余额，本期利润为本期已实现收益加上本期公允价值变动收益。期末可供分配利润，采用期末资产负债表中未分配利润与未分配利润中已实现部分的孰

低数（为期末余额），即如果期末未分配利润（报表数，下同）的未实现部分为正数，则期末可供分配利润的金额为期末未分配利润的已实现部分，如果期末未分配利润的未实现部分为负数，则期末可供分配利润的金额为期末未分配利润（已实现部分扣除未实现部分）。

3、本基金基金合同于 2025 年 1 月 7 日生效，截止报告期末生效未满三年。

3.2 基金净值表现

3.2.1 基金份额净值增长率及其与同期业绩比较基准收益率的比较

1. 中银沪深 300 指数 A:

阶段	份额净值增长率①	份额净值增长率标准差②	业绩比较基准收益率③	业绩比较基准收益率标准差④	①-③	②-④
过去三个月	0.18%	0.89%	-0.20%	0.90%	0.38%	-0.01%
过去六个月	18.40%	0.85%	16.72%	0.86%	1.68%	-0.01%
自基金合同生效日起	20.03%	0.82%	21.67%	0.90%	-1.64%	-0.08%

2. 中银沪深 300 指数 C:

阶段	份额净值增长率①	份额净值增长率标准差②	业绩比较基准收益率③	业绩比较基准收益率标准差④	①-③	②-④
过去三个月	0.16%	0.89%	-0.20%	0.90%	0.36%	-0.01%
过去六个月	18.35%	0.85%	16.72%	0.86%	1.63%	-0.01%
自基金合同生效日起	19.92%	0.82%	21.67%	0.90%	-1.75%	-0.08%

3.2.2 自基金合同生效以来基金份额累计净值增长率变动及其与同期业绩比较基准收益率变动的比较

中银沪深 300 指数型证券投资基金

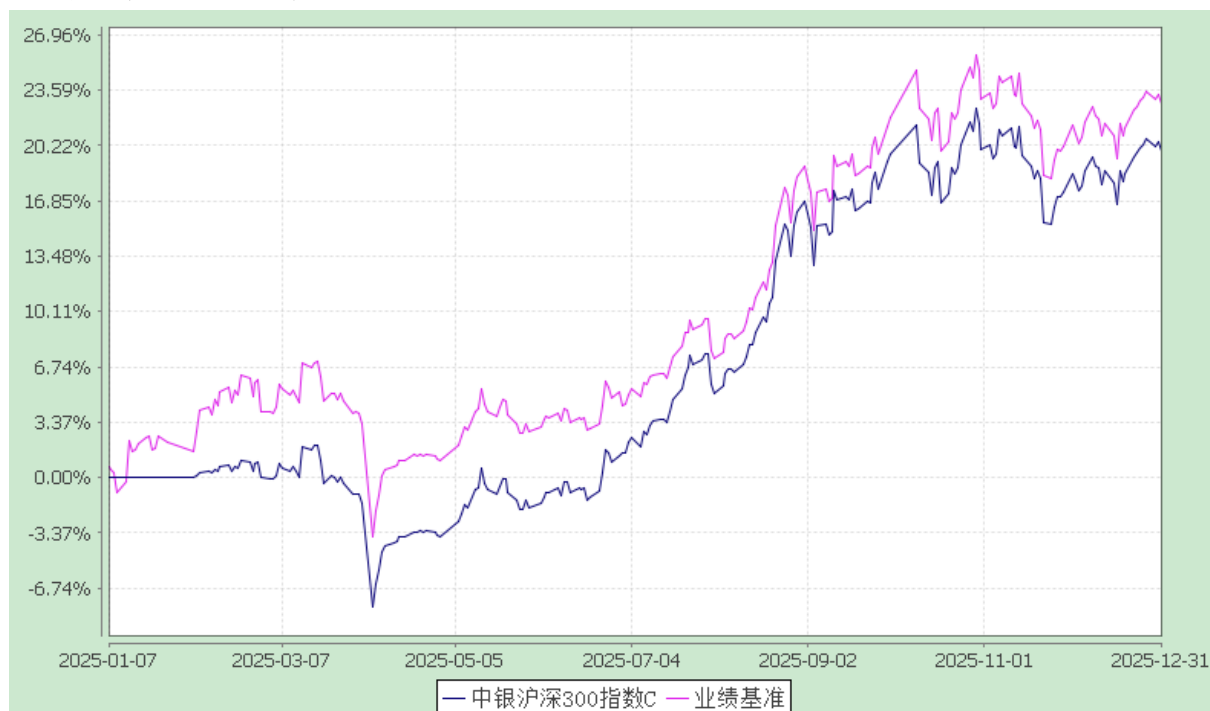
自基金合同生效以来基金份额累计净值增长率与业绩比较基准收益率的历史走势对比图

(2025 年 1 月 7 日至 2025 年 12 月 31 日)

1、中银沪深 300 指数 A



2、中银沪深 300 指数 C



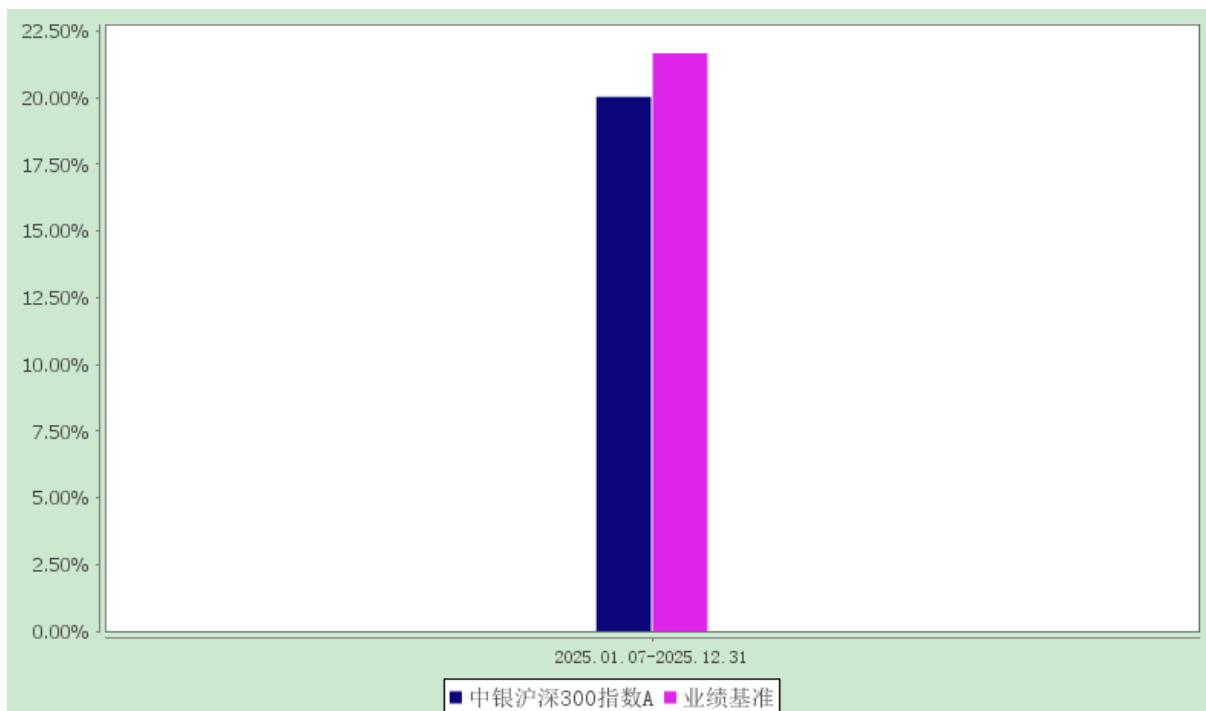
注：截至报告期末，本基金成立未满一年。按基金合同规定，本基金自基金合同生效起 6 个月内为建仓期，截至建仓结束时各项资产配置比例均符合基金合同约定。

3.2.3 自基金合同生效以来基金每年净值增长率及其与同期业绩比较基准收益率的比较

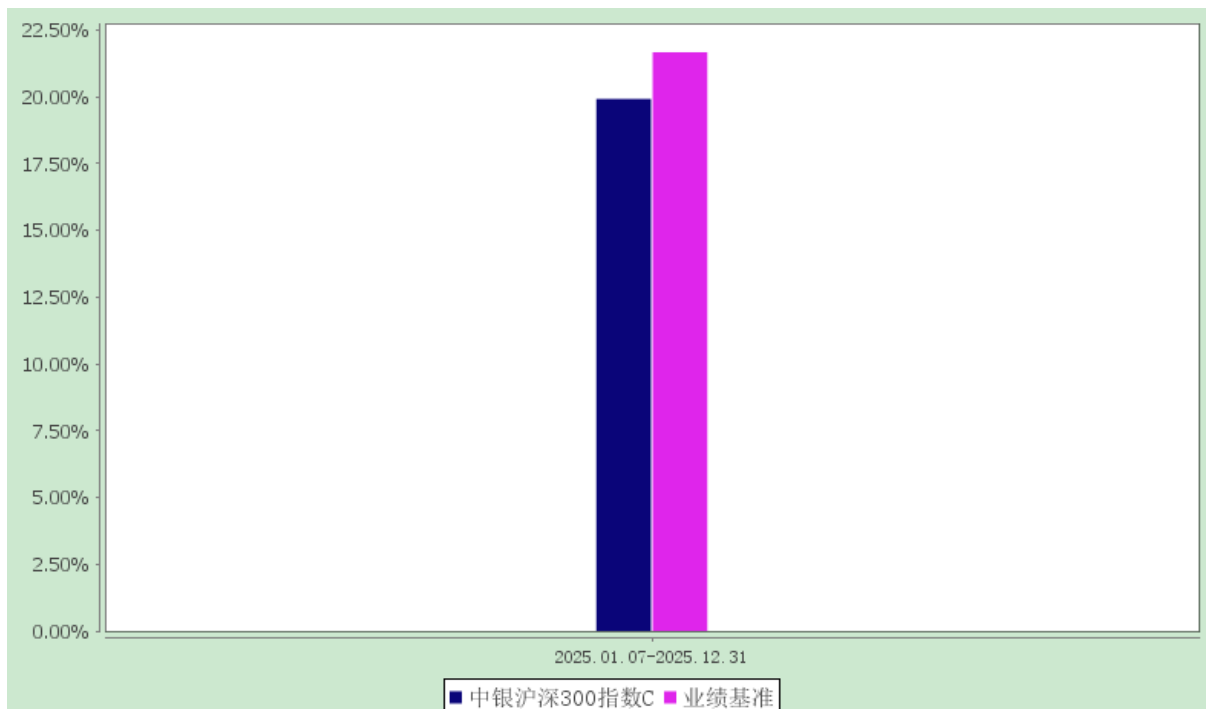
中银沪深 300 指数型证券投资基金

自基金合同生效以来净值增长率与业绩比较基准收益率的柱形对比图

1、中银沪深 300 指数 A



2、中银沪深 300 指数 C



注：基金合同于 2025 年 01 月 07 日生效，截至报告期末本基金合同生效未满五年。合同生效当年的本基金净值增长率与同期业绩比较基准收益率按实际存续期计算，不按整个自然年度进行折算。

3.3 过去三年基金的利润分配情况

1、中银沪深 300 指数 A:

单位：人民币元

年度	每 10 份基金 份额分 红数	现金形式发放 总额	再投资形式发放 总额	年度利润分配 合计	备注
2025 年	-	-	-	-	-
合计	-	-	-	-	-

2、中银沪深 300 指数 C:

单位：人民币元

年度	每 10 份基金 份额分 红数	现金形式发放 总额	再投资形式发放 总额	年度利润分配 合计	备注
2025 年	-	-	-	-	-
合计	-	-	-	-	-

注：本基金自基金合同生效日（2025 年 1 月 7 日）至本报告期末无利润分配情况。

§ 4 管理人报告

4.1 基金管理人及基金经理情况

4.1.1 基金管理人及其管理基金的经验

本基金管理人为中银基金管理有限公司，由中国银行股份有限公司和贝莱德投资管理(英国)有限公司两大全球著名领先金融品牌强强联合组建的中外合资基金管理公司，致力于长期参与中国基金业的发展，努力成为国内领先的基金管理公司。

截至 2025 年 12 月 31 日，本基金管理人共管理中银中国精选混合型开放式证券投资基金、中银货币市场证券投资基金、中银持续增长混合型证券投资基金、中银收益混合型证券投资基金等 170 只开放式证券投资基金，同时管理着多个私募资产管理计划。

4.1.2 基金经理（或基金经理小组）及基金经理助理的简介

姓名	职务	任本基金的基金经理 (助理) 期限		证券从 业年限	说明
		任职日期	离任日期		

赵建忠	基金经 理	2025-01-07	-	19 金融学硕士。2007 年加入中银基金管理有限公司，曾担任基金运营部基金会计、研究部研究员、基金经理助理。2015 年 6 月至今任中证 A100 指数基金基金经理，2015 年 6 月至今任国企 ETF 基金基金经理，2015 年 6 月至今任中银 300E 基金基金经理，2016 年 8 月至 2018 年 2 月任中银宏利基金基金经理，2016 年 8 月至 2018 年 2 月任中银丰利基金基金经理，2020 年 4 月至 2024 年 6 月任中银 100 基金基金经理，2020 年 7 月至 2022 年 8 月任中银 800 基金基金经理，2020 年 8 月至今任中银黄金基金基金经理，2020 年 9 月至今任中银上海金 ETF 联接基金基金经理，2020 年 11 月至 2024 年 2 月任中银中证 100ETF 联接基金基金经理，2021 年 12 月至 2025 年 2 月任中银中证 800 基金（原目标 ETF 基金）基金经理，2024 年 3 月至今任中银中证央企红利 50 基金基金经理，2024 年 12 月至今任中银上证科创板 50ETF 联接基金（原中银上证科创板 50 成分指数基金）基金经理，2025 年 1 月至今任中银沪深 300 指数基金基金经理，2025 年 3 月至今任中银上证科创板 50ETF 基金基金经理，2025 年 5 月至今任中银中证全指自由现金流 ETF 基金基金经理，2025 年 6 月至今任中银中证港股通高股息基金基金经理，2025 年 9 月至今任中
-----	----------	------------	---	--

					银中证全指自由现金流 ETF 联接基金基金经理，2025 年 10 月至今任中银中证机器人基金基金经理。具备基金、期货从业资格。
赵志华	基金经 理	2025-01-07	-	20	金融工程博士。曾任华泰证券金融创新部量化投资经理，资产管理总部投资主办。2011 年加入中银基金管理有限公司，曾担任基金经理助理、专户投资经理。2015 年 7 月至 2018 年 2 月任中银优秀企业基金基金经理，2016 年 6 月至 2018 年 2 月任中银腾利基金基金经理，2016 年 11 月至 2019 年 10 月任中银研究精选基金基金经理，2016 年 12 月至 2026 年 3 月任中银量化精选基金基金经理，2017 年 11 月至今任中银沪深 300 基金（原中银量化价值基金）基金经理，2023 年 7 月至 2024 年 8 月任中银新回报基金（原中银保本二号）基金经理，2023 年 10 月至 2025 年 12 月任中银新财富基金基金经理，2023 年 11 月至今任中银 MSCI 中国 A50 基金基金经理，2023 年 12 月至 2025 年 3 月任中银中证 1000 基金基金经理，2023 年 12 月至 2025 年 1 月任中银中证 500 基金基金经理，2024 年 6 月至今任中银量化选股基金基金经理，2025 年 1 月至 2026 年 3 月任中银沪深 300 指数基金基金经理，2025 年 4 月至今任中银新华中诚信红利价值指数基金基金经理，2025 年 5 月至今任中银中证 A500

					基金基金经理。具备基金从业资格。
王嘉琦	基金经理助理	2025-09-15	-	7	金融硕士。2019 年加入中银基金管理有限公司，曾任研究员。2026 年 3 月至今任中银上证科创板 50ETF 基金、中银沪深 300 指数基金、中银中证港股通高股息基金基金经理。2025 年 9 月至今任国企 ETF 基金、中银黄金基金、中银现金基金、中银上证科创板 50ETF 联接基金、中银上海金 ETF 联接基金、中银中证 A100 基金基金经理助理。2025 年 9 月至 2026 年 3 月任中银上证科创板 50ETF 基金、中银沪深 300 指数基金、中银中证港股通高股息基金基金经理助理。具备基金从业资格。

注：1、首任基金经理的“任职日期”为基金合同生效日，非首任基金经理的“任职日期”为根据公司决定确定的聘任日期，基金经理的“离任日期”均为根据公司决定确定的解聘日期；2、证券从业年限的计算标准及含义遵从《证券业从业人员资格管理办法》的相关规定；3、2026 年 3 月 11 日，赵志华离任本基金基金经理；4、2026 年 3 月 22 日，王嘉琦离任本基金基金经理助理。

4.2 管理人对报告期内本基金运作合规守信情况的说明

本报告期内，本基金管理人严格遵守《中华人民共和国证券投资基金法》、中国证监会的有关规则和其他有关法律法规的规定，严格遵循本基金基金合同，本着诚实信用、勤勉尽责的原则管理和运用基金资产，在严格控制风险的基础上，为基金份额持有人谋求最大利益。本报告期内，本基金运作合法合规，无损害基金份额持有人利益的行为。

4.3 管理人对报告期内公平交易情况的专项说明

4.3.1 公平交易制度和控制方法

根据中国证监会颁布的《证券投资基金管理公司公平交易制度指导意见》，公司制定了《中银基金管理有限公司公平交易管理办法》，建立了《新股询价申购管理办法》、《投资流通受限类证券和参与公开增发管理办法》、《债券申购管理办法》、《集中交易管理办法》等公平交易相关制度体系，通过制度确保不同投资组合在投资管理活动中

得到公平对待，严格防范不同投资组合之间进行利益输送。公司建立了投资决策委员会领导下的投资决策及授权制度，以科学规范的投资决策体系，采用集中交易管理加强交易执行环节的内部控制，通过工作制度、流程和技术手段保证公平交易原则的实现；通过建立层级完备的公司证券池及组合风格库，完善各类具体资产管理业务组织结构，规范各项业务之间的关系，在保证各投资组合既具有相对独立性的同时，确保其在获得投资信息、投资建议和实施投资决策方面享有公平的机会；通过对异常交易行为的实时监控、分析评估、监察稽核和信息披露确保公平交易过程和结果的有效监督。

4.3.2 公平交易制度的执行情况

本报告期，在同向价差方面，公司对连续四个季度、不同时间窗口下（日内、3 日内、5 日内）公司管理的不同投资组合之间的同向交易的交易价差进行分析，在 95% 置信水平下以及假设溢价率为 0，对同向交易价差进行 T 分布假设检验，结合该时间窗口下组合互相之间的模拟输送金额、样本数量、溢价金额占比、平均溢价率、交易占优等指标综合判断是否存在不公平交易或利益输送的可能。分析结果显示本投资组合与公司管理的其他投资组合在同向交易价差方面未出现异常。

本报告期内，本公司严格遵守法律法规关于公平交易的相关规定，确保本公司管理的不同投资组合在授权、研究分析、投资决策、交易执行、业绩评估等投资管理活动和环节得到公平对待。各投资组合均严格按照法律、法规和公司制度执行投资交易，本报告期内公司整体公平交易制度执行情况良好，未发现有违背公平交易的相关情况。

4.3.3 异常交易行为的专项说明

本报告期内，本基金未发现异常交易行为。

本报告期内，基金管理人未发生所有投资组合参与的交易所公开竞价同日反向交易成交较少的单边交易量超过该证券当日成交量的 5% 的情况。

4.4 管理人对报告期内基金的投资策略和业绩表现的说明

4.4.1 报告期内基金投资策略和运作分析

1、宏观经济分析

海外经济方面，2025 年全球经济在分化中保持韧性，美联储下半年开启降息周期，全年累计降息 75bps 以预防经济失速；欧元区受通胀回落驱动，上半年率先降息 100bps；日本央行则逆势推进货币政策正常化，全年加息 50bps 至 0.75%。贸易环境受关税预期影响，呈现上半年“抢出口”与下半年“正常化”的特征。

2025 年国内经济运行节奏呈现“前高后低”，外需展现韧性，净出口对增长贡献率提升；消费发挥“压舱石”作用；投资端受房地产深度调整拖累，固定资产投资整体负增长。政策方面，财政政策靠前发力，货币政策保持适度宽松，重点支持科技创新与产业升级，经济新旧动能转换加速。

2、行情回顾

2025 年上半年在中美地缘扰动的影响下市场偏强震荡，6 月下旬开始，伴随中长期资金的加速入市，中美经贸缓和，以及海外 AI 资本开支加速，上证指数完成对 3400 点的突破，进入主升浪行情，并于 11 月站上 4000 点。随后，受海外 AI 泡沫担忧加重等因素影响，年末市场转向震荡。分行业来看，有色金属、通信和电子行业表现领先，食品饮料、煤炭和美容护理行业表现落后。

3. 运行分析

本报告期为基金的正常运作期。我们严格遵守基金合同，采用完全复制策略跟踪指数，在因指数权重调整或基金申赎发生变动时，根据市场的流动性情况采用量化模型优化交易以降低冲击成本和减少跟踪误差。

4.4.2 报告期内基金的业绩表现

报告期内，本基金 A 类份额净值增长率为 20.03%，同期业绩比较基准收益率为 21.67%。

报告期内，本基金 C 类份额净值增长率为 19.92%，同期业绩比较基准收益率为 21.67%。

4.5 管理人对宏观经济、证券市场及行业走势的简要展望

展望 2026 年，海外宏观方面，年初市场预期 2026 年全球经济在 AI 投资及政策双宽支撑下稳健增长，但美伊以冲突引发的地缘冲击成为重大变数。能源供给受扰推升滞胀风险，制约全球货币宽松进程——美联储降息预期已从年初的 2-3 次降至 1 次，若局势延宕甚至可能清零；欧央行政策环境亦趋复杂。

国内宏观面对外部不确定性，政策将“以我为主”，围绕“十五五”纲要聚焦新质生产力与科技创新，以提升消费率优化内需结构，保持经济合理增速。财政强调固本增效，货币政策温和宽松，预计实际 GDP 稳定增长，通胀与名义经济总量有望改善。

2026 年权益市场短期地缘冲突压制全球风险资产偏好，但全年 A 股慢牛格局或延续。盈利端，经济结构升级与价格回升支撑上市公司业绩温和修复；流动性端，宏观宽松叠加无风险利率下行，推动居民财富向股市配置，全球资金亦将增配中国。政策关注科技产业、消费提振及统一大市场建设；中美关系在元首互访预期下整体稳定，对冲地缘风险扰动。

本基金将严格按照契约规定，采用完全复制投资策略，被动跟踪指数，保持跟踪误差在较小范围内。作为基金管理者，我们将一如既往地依靠团队的努力和智慧，力争为投资人创造应有的回报。

4.6 管理人内部有关本基金的监察稽核工作情况

报告期内，本基金管理人始终以防范风险、保护基金份额持有人利益为宗旨，不断

完善内控机制，强化内部风险的控制与防范。公司风险管理部、内控与法律合规部与审计部按照制度，通过基金运作监控、稽核检查和内部审计等方法，独立地开展工作，发现问题及时提出改进建议并督促业务部门进行整改。

本报告期内，本基金的监察稽核主要工作情况如下：

(1) 深入开展审计检查，确保基金运作合规性

主要措施有：对基金运作涉及的投资、研究、交易、风险管理、信息科技等业务环节开展独立检查，及时发现业务流程中存在的风险并督促整改，确保相关业务运作符合法律法规及公司制度的规定。

(2) 修订内部管理制度，完善投资业务流程

根据监管机关的规定，定期更新公司内部投资管理制度，不断加强内部流程控制，动态作出各项合规提示，防范投资风险。

通过以上工作的开展，在本报告期内，基金运作整体合法合规。本基金管理人承诺将一如既往地本着诚实信用、勤勉尽责的原则管理和运用基金资产，不断提高监察稽核工作的科学性和有效性，努力防范各种风险，为基金份额持有人谋求最大利益。

4.7 管理人对报告期内基金估值程序等事项的说明

4.7.1 有关参与估值流程各方及人员的职责分工、专业胜任能力和相关工作经历的描述

根据证监会的相关规定，本公司为建立健全有效的估值政策和程序，成立估值委员会，明确参与估值流程各方的人员分工和职责，由基金运营、风险管理、研究及投资相关人员担任委员会委员。估值委员会委员具备应有的经验、专业胜任能力和独立性，分工明确。估值委员会严格按照工作流程诚实守信、勤勉尽责地讨论和决策估值事项。估值委员会审议并依据行业协会提供的估值模型和行业做法选定与当时市场环境相适应的估值方法，基金运营部应征询会计师事务所、基金托管人的相关意见。当改变估值技术时，导致基金资产净值的变化在 0.25% 以上的，会计师事务所应对基金管理人所采用的相关估值技术、假设及输入值的适当性发表审核意见，同时公司按照相关法律法规要求履行信息披露义务。另外，对于特定品种或者投资品种相同，但具有不同特征的，若协会有特定调整估值方法的通知的，比如《证券投资基金投资流通受限股票估值指引（试行）》的，应参照协会通知执行。可根据指引的指导意见，并经估值委员会审议，采用第三方估值机构提供的估值相关的数据服务。

4.7.2 本公司参与估值流程各方之间没有存在任何重大利益冲突。

4.7.3 定价服务机构按照商业合同约定提供定价服务。

4.8 管理人对报告期内基金利润分配情况的说明

在符合有关基金分红条件的前提下，本基金管理人可以根据实际情况进行收益分配，具体分配方案以公告为准，若《基金合同》生效不满 3 个月可不进行收益分配。

本报告期末 A 类基金份额可供分配利润为 3,002,613.59 元,C 类基金份额可供分配利润为 3,006,109.61 元。本基金本报告期末进行利润分配。

4.9 报告期内管理人对本基金持有人数或基金资产净值预警情形的说明

截至本报告期末,本基金已连续超过 60 个工作日出现基金资产净值低于 5000 万元的情形,相应解决方案已报送中国证监会。

为减轻迷你基金固定费用支出给投资者造成的负担,切实保障基金份额持有人利益,本基金迷你期间由基金管理人承担本基金相关固定费用(包括信息披露费、审计费等)。

§ 5 托管人报告

5.1 报告期内本基金托管人遵规守信情况声明

本报告期内,中国邮政储蓄银行股份有限公司(以下称“本托管人”)在中银沪深 300 指数型证券投资基金(以下称“本基金”)的托管过程中,严格遵守《证券投资基金法》及其他有关法律法规、基金合同和托管协议的有关规定,不存在损害基金份额持有人利益的行为,完全尽职尽责地履行了应尽的义务。

5.2 托管人对报告期内本基金投资运作遵规守信、净值计算、利润分配等情况的说明

本报告期内,本托管人根据《证券投资基金法》及其他有关法律法规、基金合同和托管协议的规定,对本基金管理人的投资运作进行了必要的监督,对基金资产净值的计算、基金份额申购赎回价格的计算以及基金费用开支等方面进行了认真地复核,未发现本基金管理人存在损害基金份额持有人利益的行为。

本报告期内,本基金未进行利润分配。

5.3 托管人对本年度报告中财务信息等内容的真实、准确和完整发表意见

本报告中的财务指标、净值表现、收益分配情况、财务会计报告、投资组合报告等数据真实、准确和完整。

§ 6 审计报告

安永华明(2026)审字第 70041326_B88 号

中银沪深 300 指数型证券投资基金全体基金份额持有人:

6.1 审计意见

我们审计了中银沪深 300 指数型证券投资基金的财务报表，包括 2025 年 12 月 31 日的资产负债表，2025 年 1 月 7 日（基金合同生效日）至 2025 年 12 月 31 日止期间的利润表、净资产变动表以及相关财务报表附注。

我们认为，后附的中银沪深 300 指数型证券投资基金的财务报表在所有重大方面按照企业会计准则的规定编制，公允反映了中银沪深 300 指数型证券投资基金 2025 年 12 月 31 日的财务状况以及 2025 年 1 月 7 日（基金合同生效日）至 2025 年 12 月 31 日止期间的经营成果和净值变动情况。

6.2 形成审计意见的基础

我们按照中国注册会计师审计准则的规定执行了审计工作。审计报告的“注册会计师对财务报表审计的责任”部分进一步阐述了我们在这些准则下的责任。按照《中国注册会计师独立性准则第 1 号——财务报表审计和审阅业务对独立性的要求》和中国注册会计师职业道德守则，我们独立于中银沪深 300 指数型证券投资基金，并履行了职业道德方面的其他责任。我们在审计中遵循了对公众利益实体审计的独立性要求。我们相信，我们获取的审计证据是充分、适当的，为发表审计意见提供了基础。

6.3 其他信息

中银沪深 300 指数型证券投资基金管理层对其他信息负责。其他信息包括年度报告中涵盖的信息，但不包括财务报表和我们的审计报告。

我们对财务报表发表的审计意见不涵盖其他信息，我们也不对其他信息发表任何形式的鉴证结论。

结合我们对财务报表的审计，我们的责任是阅读其他信息，在此过程中，考虑其他信息是否与财务报表或我们在审计过程中了解到的情况存在重大不一致或者似乎存在重大错报。

基于我们已执行的工作，如果我们确定其他信息存在重大错报，我们应当报告该事实。在这方面，我们无任何事项需要报告。

6.4 管理层和治理层对财务报表的责任

管理层负责按照企业会计准则的规定编制财务报表，使其实现公允反映，并设计、执行和维护必要的内部控制，以使财务报表不存在由于舞弊或错误导致的重大错报。

在编制财务报表时，管理层负责评估中银沪深 300 指数型证券投资基金的持续经营能力，披露与持续经营相关的事项（如适用），并运用持续经营假设，除非计划进行清算、终止运营或别无其他现实的选择。

治理层负责监督中银沪深 300 指数型证券投资基金的财务报告过程。

6.5 注册会计师对财务报表审计的责任

我们的目标是对财务报表整体是否不存在由于舞弊或错误导致的重大错报获取合理保证，并出具包含审计意见的审计报告。合理保证是高水平的保证，但并不能保证按照审计准则执行的审计在某一重大错报存在时总能发现。错报可能由于舞弊或错误导致，如果合理预期错报单独或汇总起来可能影响财务报表使用者依据财务报表作出的经济决策，则通常认为错报是重大的。

在按照审计准则执行审计工作的过程中，我们运用职业判断，并保持职业怀疑。同时，我们也执行以下工作：

(1) 识别和评估由于舞弊或错误导致的财务报表重大错报风险，设计和实施审计程序以应对这些风险，并获取充分、适当的审计证据，作为发表审计意见的基础。由于舞弊可能涉及串通、伪造、故意遗漏、虚假陈述或凌驾于内部控制之上，未能发现由于舞弊导致的重大错报的风险高于未能发现由于错误导致的重大错报的风险。

(2) 了解与审计相关的内部控制，以设计恰当的审计程序，但目的并非对内部控制的有效性发表意见。

(3) 评价管理层选用会计政策的恰当性和作出会计估计及相关披露的合理性。

(4) 对管理层使用持续经营假设的恰当性得出结论。同时，根据获取的审计证据，就可能导致对中银沪深 300 指数型证券投资基金持续经营能力产生重大疑虑的事项或情况是否存在重大不确定性得出结论。如果我们得出结论认为存在重大不确定性，审计准则要求我们在审计报告中提请报表使用者注意财务报表中的相关披露；如果披露不充分，我们应当发表非无保留意见。我们的结论基于截至审计报告日可获得的信息。然而，未来的事项或情况可能导致中银沪深 300 指数型证券投资基金不能持续经营。

(5) 评价财务报表的总体列报（包括披露）、结构和内容，并评价财务报表是否公允反映相关交易和事项。

我们与治理层就计划的审计范围、时间安排和重大审计发现等事项进行沟通，包括沟通我们在审计中识别出的值得关注的内部控制缺陷。

安永华明会计师事务所（特殊普通合伙）

中国注册会计师

许培菁 韩云

北京市东城区东长安街 1 号东方广场安永大楼 17 层

2026 年 3 月 30 日

§ 7 年度财务报表

7.1 资产负债表

会计主体：中银沪深 300 指数型证券投资基金

报告截止日：2025 年 12 月 31 日

单位：人民币元

资产	附注号	本期末 2025 年 12 月 31 日
资产：		
货币资金	7.4.7.1	2,953,990.44
结算备付金		14,081.25
存出保证金		-
交易性金融资产	7.4.7.2	35,991,051.32
其中：股票投资		35,991,051.32
基金投资		-
债券投资		-
资产支持证券投资		-
贵金属投资		-
其他投资		-
衍生金融资产	7.4.7.3	-
买入返售金融资产	7.4.7.4	-
债权投资		-
其中：债券投资		-
资产支持证券投资		-
其他投资		-
其他债权投资		-
其他权益工具投资		-
应收清算款		-
应收股利		-
应收申购款		498,172.14
递延所得税资产		-
其他资产	7.4.7.5	-
资产总计		39,457,295.15
负债和净资产	附注号	本期末 2025 年 12 月 31 日
负债：		
短期借款		-

交易性金融负债		-
衍生金融负债	7.4.7.3	-
卖出回购金融资产款		-
应付清算款		-
应付赎回款		357,215.36
应付管理人报酬		5,707.64
应付托管费		1,902.54
应付销售服务费		1,912.64
应付投资顾问费		-
应交税费		-
应付利润		-
递延所得税负债		-
其他负债	7.4.7.6	96,805.67
负债合计		463,543.85
净资产：		
实收基金	7.4.7.7	32,501,622.01
其他综合收益		-
未分配利润	7.4.7.8	6,492,129.29
净资产合计		38,993,751.30
负债和净资产总计		39,457,295.15

注：1、报告截止日 2025 年 12 月 31 日，基金份额总额 32,501,622.01 份，其中 A 类基金份额净值 1.2003 元，基金份额 16,190,697.15 份；C 类基金份额净值 1.1992 元，基金份额 16,310,924.86 份。

2、本基金合同于 2025 年 1 月 7 日生效，无上年度末数据。

7.2 利润表

会计主体：中银沪深 300 指数型证券投资基金

本报告期：2025 年 1 月 7 日（基金合同生效日）至 2025 年 12 月 31 日

单位：人民币元

项目	附注号	本期 2025 年 1 月 7 日(基金合同生效日)至 2025 年 12 月 31 日
一、营业总收入		24,135,970.60
1.利息收入		1,660,445.38
其中：存款利息收入	7.4.7.9	747,369.03
债券利息收入		-
资产支持证券利息收入		-
买入返售金融资产收入		913,076.35
其他利息收入		-
2.投资收益（损失以“-”填列）		18,669,079.81
其中：股票投资收益	7.4.7.10	13,970,223.83

基金投资收益		-
债券投资收益	7.4.7.11	8,779.19
资产支持证券投资收益	7.4.7.12	-
贵金属投资收益		-
衍生工具收益	7.4.7.13	726,446.07
股利收益	7.4.7.14	3,963,630.72
以摊余成本计量的金融资产终止确认产生的收益（若有）		-
其他投资收益		-
3.公允价值变动收益（损失以“-”号填列）	7.4.7.15	3,787,459.69
4.汇兑收益（损失以“-”号填列）		-
5.其他收入（损失以“-”号填列）	7.4.7.16	18,985.72
减：二、营业总支出		693,608.47
1. 管理人报酬	7.4.10.2	433,707.27
2. 托管费	7.4.10.2	144,569.04
3. 销售服务费		12,426.02
4. 投资顾问费		-
5. 利息支出		-
其中：卖出回购金融资产支出		-
6. 信用减值损失		-
7. 税金及附加		5,904.47
8. 其他费用	7.4.7.17	97,001.67
三、利润总额（亏损总额以“-”号填列）		23,442,362.13
减：所得税费用		-
四、净利润（净亏损以“-”号填列）		23,442,362.13
五、其他综合收益的税后净额		-
六、综合收益总额		23,442,362.13

注：本基金合同于 2025 年 1 月 7 日生效，无上年度可比数据。

7.3 净资产变动表

会计主体：中银沪深 300 指数型证券投资基金

本报告期：2025 年 1 月 7 日（基金合同生效日）至 2025 年 12 月 31 日

单位：人民币元

项目	本期
	2025 年 1 月 7 日（基金合同生效日）至 2025 年 12 月 31 日

	实收基金	未分配利润	净资产合计
一、上期期末净资产	-	-	-
加：会计政策变更	-	-	-
前期差错更正	-	-	-
其他	-	-	-
二、本期期初净资产	922,387,217.20	-	922,387,217.20
三、本期增减变动额（减少以“-”号填列）	-889,885,595.19	6,492,129.29	-883,393,465.90
（一）、综合收益总额	-	23,442,362.13	23,442,362.13
（二）、本期基金份额交易产生的净资产变动数（净资产减少以“-”号填列）	-889,885,595.19	-16,950,232.84	-906,835,828.03
其中：1. 基金申购款	91,995,231.51	8,918,449.39	100,913,680.90
2. 基金赎回款	-981,880,826.70	-25,868,682.23	-1,007,749,508.93
（三）、本期向基金份额持有人分配利润产生的净资产变动（净资产减少以“-”号填列）	-	-	-
四、本期期末净资产	32,501,622.01	6,492,129.29	38,993,751.30

注：本基金合同于 2025 年 1 月 7 日生效，无上年度可比数据。

报表附注为财务报表的组成部分。

本报告页码（序号）从 7.1 至 7.4，财务报表由下列负责人签署：

基金管理人负责人：张家文，主管会计工作负责人：宁瑞洁，会计机构负责人：乐妮

7.4 报表附注

7.4.1 基金基本情况

中银沪深 300 指数型证券投资基金（以下简称“本基金”）根据中国证券监督管理委员会

员会（以下简称“中国证监会”）证监许可[2024]1719 号文《关于准予中银沪深 300 指数型证券投资基金注册的批复》准予注册，由中银基金管理有限公司向社会公开募集。本基金募集期间为 2024 年 12 月 23 日至 2025 年 1 月 3 日，设立时募集的扣除认购费后的实收基金(本金)为人民币 921,918,476.10 元，在募集期间产生的利息为人民币 468,741.10 元，全部归入基金财产，以上实收基金（本息）合计为人民币 922,387,217.20 元，折合 922,387,217.20 份基金份额，业经毕马威华振会计师事务所（特殊普通合伙）出具毕马威华振验字第 2500003 号验资报告予以验证。经向中国证监会备案，基金合同于 2025 年 1 月 7 日正式生效。本基金为契约型开放式基金，存续期限不定。本基金的基金管理人及注册登记机构均为中银基金管理有限公司，基金托管人为中国邮政储蓄银行股份有限公司。

本财务报表由本基金的基金管理人中银基金管理有限公司于 2026 年 3 月 30 日批准。

7.4.2 会计报表的编制基础

本财务报表系按照财政部颁布的《企业会计准则——基本准则》以及其后颁布及修订的具体会计准则、解释以及《资产管理产品相关会计处理规定》和其他相关规定（统称“企业会计准则”）编制，同时，在信息披露和估值方面，也参考了中国证监会颁布的《中国证券监督管理委员会关于证券投资基金估值业务的指导意见》、《公开募集证券投资基金信息披露管理办法》、《证券投资基金信息披露内容与格式准则》第 2 号《年度报告的内容与格式》、《证券投资基金信息披露编报规则》第 3 号《会计报表附注的编制及披露》、《证券投资基金信息披露 XBRL 模板第 3 号<年度报告和中期报告>》以及中国证监会和中国证券投资基金业协会颁布的其他相关规定。

本财务报表以本基金持续经营为基础列报。

7.4.3 遵循企业会计准则及其他有关规定的声明

本财务报表符合企业会计准则的要求，真实、完整地反映了本基金于 2025 年 12 月 31 日的财务状况以及自 2025 年 1 月 7 日（基金合同生效日）起至 2025 年 12 月 31 日止期间的经营成果和净值变动情况。

7.4.4 重要会计政策和会计估计

7.4.4.1 会计年度

本基金会计年度采用公历年度，即每年自 1 月 1 日起至 12 月 31 日止。本期财务报表的实际编制期间系自 2025 年 1 月 7 日（基金合同生效日）起至 2025 年 12 月 31 日止。

7.4.4.2 记账本位币

本基金记账本位币和编制本财务报表所采用的货币均为人民币。除有特别说明外，均以人民币元为单位表示。

7.4.4.3 金融资产和金融负债的分类

金融工具是指形成本基金的金融资产（或负债），并形成其他单位的金融负债（或资产）或权益工具的合同。

（1）金融资产分类

本基金的金融资产于初始确认时根据管理金融资产的业务模式和金融资产的合同现金流量特征分类为：以公允价值计量且其变动计入当期损益的金融资产、以摊余成本计量的金融资产；

（2）金融负债分类

本基金的金融负债于初始确认时分类为：以公允价值计量且其变动计入当期损益的金融负债、以摊余成本计量的金融负债。

7.4.4.4 金融资产和金融负债的初始确认、后续计量和终止确认

本基金于成为金融工具合同的一方时确认一项金融资产或金融负债。

划分为以公允价值计量且其变动计入当期损益的金融资产和金融负债，以及不作为有效套期工具的衍生工具，按照取得时的公允价值作为初始确认金额，相关的交易费用在发生时计入当期损益；

划分为以摊余成本计量的金融资产和金融负债，按照取得时的公允价值作为初始确认金额，相关交易费用计入其初始确认金额；

对于以公允价值计量且其变动计入当期损益的金融资产，采用公允价值进行后续计量，所有公允价值变动计入当期损益；

对于以摊余成本计量的金融资产，采用实际利率法确认利息收入，其终止确认、修改或减值产生的利得或损失，均计入当期损益；

本基金以预期信用损失为基础，对以摊余成本计量的金融资产进行减值处理并确认损失准备。对于不含重大融资成分的应收款项，本基金运用简化计量方法，按照相当于整个存续期内的预期信用损失金额计量损失准备。除上述采用简化计量方法以外的金融资产，本基金在每个估值日评估其信用风险自初始确认后是否已经显著增加，如果信用风险自初始确认后未显著增加，处于第一阶段，本基金按照相当于未来 12 个月内预期信用损失的金额计量损失准备，并按照账面余额和实际利率计算利息收入；如果信用风险自初始确认后已显著增加但尚未发生信用减值的，处于第二阶段，本基金按照相当于整个存续期内预期信用损失的金额计量损失准备，并按照账面余额和实际利率计算利息收入；如果初始确认后发生信用减值的，处于第三阶段，本基金按照相当于整个存续期内预期信用损失的金额计量损失准备，并按照摊余成本和实际利率计算利息收入；

本基金在每个估值日评估相关金融工具的信用风险自初始确认后是否已显著增加。

本基金以单项金融工具或者具有相似信用风险特征的金融工具组合为基础，通过比较金融工具在估值日发生违约的风险与在初始确认日发生违约的风险，以确定金融工具预计存续期内发生违约风险的变化情况；

本基金计量金融工具预期信用损失的方法反映的因素包括：通过评价一系列可能的结果而确定的无偏概率加权平均金额、货币时间价值，以及在估值日无须付出不必要的额外成本或努力即可获得的有关过去事项、当前状况以及未来经济状况预测的合理且有依据的信息；

当对金融资产预期未来现金流量具有不利影响的一项或多项事件发生时，该金融资产成为已发生信用减值的金融资产；

当本基金不再合理预期能够全部或部分收回金融资产合同现金流量时，本基金直接减记该金融资产的账面余额；

当收取该金融资产现金流量的合同权利终止，或该收取金融资产现金流量的权利已转移，且符合金融资产转移的终止确认条件的，金融资产将终止确认；

本基金已将金融资产所有权上几乎所有的风险和报酬转移给转入方的，终止确认该金融资产；保留了金融资产所有权上几乎所有的风险和报酬的，不终止确认该金融资产；本基金既没有转移也没有保留金融资产所有权上几乎所有的风险和报酬的，分别下列情况处理：放弃了对该金融资产控制的，终止确认该金融资产并确认产生的资产和负债；未放弃对该金融资产控制的，按照其继续涉入所转移金融资产的程度确认有关金融资产，并相应确认有关负债。

对于以公允价值计量且其变动计入当期损益的金融负债（含交易性金融负债和衍生金融负债），按照公允价值进行后续计量，所有公允价值变动均计入当期损益。对于以摊余成本计量的金融负债，采用实际利率法，按照摊余成本进行后续计量。如果金融负债的责任已履行、撤销或届满，则对金融负债进行终止确认。

7.4.4.5 金融资产和金融负债的估值原则

公允价值，是指市场参与者在计量日发生的有序交易中，出售一项资产所能收到或者转移一项负债所需支付的价格。本基金以公允价值计量相关资产或负债，假定出售资产或者转移负债的有序交易在相关资产或负债的主要市场进行；不存在主要市场的，本基金假定该交易在相关资产或负债的最有利市场进行。主要市场（或最有利市场）是本基金在计量日能够进入的交易市场。本基金采用市场参与者在对该资产或负债定价时为实现其经济利益最大化所使用的假设。

在财务报表中以公允价值计量或披露的资产和负债，根据对公允价值计量整体而言具有重要意义的最低层次输入值，确定所属的公允价值层次：第一层次输入值，在计量日能够取得的相同资产或负债在活跃市场上未经调整的报价；第二层次输入值，除第一层次输入值外相关资产或负债直接或间接可观察的输入值；第三层次输入值，相关资产或负债的不可观察输入值。

每个资产负债表日，本基金对在财务报表中确认的持续以公允价值计量的资产和负债进行重新评估，以确定是否在公允价值计量层次之间发生转换。

本基金持有的以公允价值计量且其变动计入当期损益的金融资产和金融负债按如下原则确定公允价值并进行估值：

(1)存在活跃市场的金融工具，按照估值日能够取得的相同资产或负债在活跃市场上未经调整的报价作为公允价值；估值日无报价且最近交易日后未发生影响公允价值计量的重大事件的，应采用最近交易日的报价确定公允价值。有充足证据表明估值日或最近交易日的报价不能真实反映公允价值的，应对报价进行调整，确定公允价值。

与上述投资品种相同，但具有不同特征的，应以相同资产或负债的公允价值为基础，并在估值技术中考虑不同特征因素的影响。特征是指对资产出售或使用的限制等，如果该限制是针对资产持有者的，那么在估值技术中不应将该限制作为特征考虑。此外，基金管理人不应考虑因大量持有相关资产或负债所产生的溢价或折价；

(2)不存在活跃市场的金融工具，应采用在当前情况下适用并且有足够可利用数据和其他信息支持的估值技术确定公允价值。采用估值技术确定公允价值时，应优先使用可观察输入值，只有在无法取得相关资产或负债可观察输入值或取得不切实可行的情况下，才使用不可观察输入值；

(3)如有确凿证据表明按上述方法进行估值不能客观反映其公允价值的，基金管理人可根据具体情况与基金托管人商定后，按最能反映公允价值的方法估值；

(4)如有新增事项，按国家最新规定估值。

7.4.4.6 金融资产和金融负债的抵销

当本基金具有抵销已确认金融资产和金融负债的法定权利，且该种法定权利现在是可执行的，同时本基金计划以净额结算或同时变现该金融资产和清偿该金融负债时，金融资产和金融负债以相互抵销后的金额在资产负债表内列示。除此以外，金融资产和金融负债在资产负债表内分别列示，不予相互抵销。

7.4.4.7 实收基金

实收基金为对外发行的基金份额总额所对应的金额。由于申购和赎回引起的实收基金变动分别于基金申购确认日及基金赎回确认日确认。上述申购和赎回分别包括基金转换所引起的转入基金的实收基金增加和转出基金的实收基金减少。

7.4.4.8 损益平准金

损益平准金包括已实现损益平准金和未实现损益平准金。已实现损益平准金指在申购或赎回基金份额时，申购或赎回款项中包含的按累计未分配的已实现收益/（损失）占基金净值比例计算的金额。未实现损益平准金指在申购或赎回基金份额时，申购或赎回款项中包含的按累计未实现利得/（损失）占基金净值比例计算的金额。损益平准金于基

金申购确认日或基金赎回确认日确认。

未实现损益平准金与已实现损益平准金均在“损益平准金”科目中核算，并于期末全额转入“未分配利润/（累计亏损）”。

7.4.4.9 收入/(损失)的确认和计量

(1) 存款利息收入按存款的本金与适用的利率逐日计提的金额入账。若提前支取定期存款，按协议规定的利率及持有期重新计算存款利息收入，并根据提前支取所实际收到的利息收入与账面已确认的利息收入的差额确认利息损失，列入利息收入减项，存款利息收入以净额列示；

(2) 交易性金融资产在买入/卖出的成交日发生的交易费用，计入投资收益；

债券投资和资产支持证券投资持有期间，按证券票面价值与票面利率或内含票面利率或合同利率计算的金额扣除适用情况下的相关税费后的净额确认为投资收益，在证券实际持有期内逐日计提；

处置交易性金融资产的投资收益于成交日确认，并按成交金额与该交易性金融资产的账面余额的差额扣除适用情况下的相关税费后的净额入账，同时转出已确认的公允价值变动收益；

(3) 股利收益于除息日确认，并按发行人宣告的分红派息比例计算的金额扣除适用情况下的相关税费后的净额入账；

(4) 处置衍生工具的投资收益于成交日确认，并按处置衍生工具成交金额与其成本的差额扣除适用情况下的相关税费后的净额入账，同时转出已确认的公允价值变动收益；

(5) 买入返售金融资产收入，按实际利率法确认利息收入，在回购期内逐日计提；

(6) 公允价值变动收益系本基金持有的以公允价值计量且其变动计入当期损益的金融资产、以公允价值计量且其变动计入当期损益的金融负债等公允价值变动形成的应计入当期损益的利得或损失；

(7) 其他收入在经济利益很可能流入从而导致本基金资产增加或者负债减少、且经济利益的流入额能够可靠计量时予以确认。

7.4.4.10 费用的确认和计量

本基金的管理人报酬、托管费和销售服务费等费用按照权责发生制原则，在本基金接受相关服务的期间计入当期损益。

以摊余成本计量的金融负债在持有期间确认的利息支出按实际利率法计算，实际利率法与直线法差异较小的则按直线法计算。

7.4.4.11 基金的收益分配政策

1、在符合有关基金分红条件的前提下，本基金管理人可以根据实际情况进行收益

分配，具体分配方案以公告为准，若《基金合同》生效不满 3 个月可不进行收益分配；

2、本基金收益分配方式分两种：现金分红与红利再投资，投资者可选择现金红利或将现金红利自动转为相应类别的基金份额进行再投资；若投资者不选择，本基金默认的收益分配方式是现金分红；

3、基金收益分配后各类基金份额净值不能低于面值，即基金收益分配基准日的各类基金份额净值减去该类基金份额每单位基金份额收益分配金额后不能低于面值；

4、本基金 A 类与 C 类基金份额在基金费用收取上不同，其对应的可分配收益可能有所不同。同一类别内每一基金份额享有同等分配权；

5、法律法规或监管机构另有规定的，从其规定。在不违反法律法规且不损害基金份额持有人利益的前提下，基金管理人在履行适当程序后，将对上述基金收益分配政策进行调整。

7.4.4.12 分部报告

经营分部是指本基金内同时满足下列条件的组成部分：

- (1) 该组成部分能够在日常活动中产生收入、发生费用；
- (2) 本基金管理人能够定期评价该组成部分的经营成果，以决定向其配置资源、评价其业绩；
- (3) 本基金能够取得该组成部分的财务状况、经营成果和现金流量等有关会计信息。

如果两个或多个经营分部具有相似的经济特征，并且满足一定条件的，则合并为一个经营分部。

本基金目前以一个经营分部运作，不需要进行分部报告的披露。

7.4.4.13 其他重要的会计政策和会计估计

本基金本报告期无其他重要的会计政策和会计估计。

7.4.5 会计政策和会计估计变更以及差错更正的说明

7.4.5.1 会计政策变更的说明

本基金本报告期无会计政策变更。

7.4.5.2 会计估计变更的说明

本基金本报告期无会计估计变更。

7.4.5.3 差错更正的说明

本基金本报告期无重大会计差错的内容和更正金额。

7.4.6 税项

1. 印花税

经国务院批准，财政部、国家税务总局研究决定，自 2008 年 4 月 24 日起，调整证券（股票）交易印花税税率，由原先的 3‰调整为 1‰；根据财政部、税务总局公告 2023 年第 39 号《关于减半征收证券交易印花税的公告》的规定，自 2023 年 8 月 28 日起，证券交易印花税实施减半征收；

经国务院批准，财政部、国家税务总局研究决定，自 2008 年 9 月 19 日起，调整由出让方按证券（股票）交易印花税税率缴纳印花税，受让方不再征收，税率不变。

2. 增值税

根据财政部、国家税务总局财税〔2016〕36 号文《关于全面推开营业税改征增值税试点的通知》的规定，经国务院批准，自 2016 年 5 月 1 日起在全国范围内全面推开营业税改征增值税试点，金融业纳入试点范围，由缴纳营业税改为缴纳增值税。对证券投资基金（封闭式证券投资基金，开放式证券投资基金）管理人运用基金买卖股票、债券的转让收入免征增值税；国债、地方政府债利息收入以及金融同业往来利息收入免征增值税；存款利息收入不征收增值税；

根据财政部、国家税务总局财税〔2016〕46 号文《关于进一步明确全面推开营改增试点金融业有关政策的通知》的规定，金融机构开展的质押式买入返售金融商品业务及持有政策性金融债券取得的利息收入属于金融同业往来利息收入；

根据财政部、国家税务总局财税〔2016〕70 号文《关于金融机构同业往来等增值税政策的补充通知》的规定，金融机构开展的买断式买入返售金融商品业务、同业存款、同业存单以及持有金融债券取得的利息收入属于金融同业往来利息收入；

根据财政部、国家税务总局财税〔2016〕140 号文《关于明确金融、房地产开发、教育辅助服务等增值税政策的通知》的规定，本基金运营过程中发生的增值税应税行为，以本基金的基金管理人为增值税纳税人；

根据财政部、国家税务总局财税〔2017〕56 号文《关于资管产品增值税有关问题的通知》的规定，证券投资基金的基金管理人运营证券投资基金过程中发生的增值税应税行为，暂适用简易计税方法，按照 3% 的征收率缴纳增值税。对证券投资基金在 2018 年 1 月 1 日前运营过程中发生的增值税应税行为，未缴纳增值税的，不再缴纳；已缴纳增值税的，已纳税额从证券投资基金的基金管理人以后月份的增值税应纳税额中抵减；

根据财政部、国家税务总局公告 2025 年第 4 号《关于国债等债券利息收入增值税政策的公告》，自 2025 年 8 月 8 日起，对在该日期之后（含当日）新发行的国债、地方政府债券、金融债券的利息收入，恢复征收增值税。对在该日期之前已发行的国债、地方政府债券、金融债券（包含在 2025 年 8 月 8 日之后续发行的部分）的利息收入，继续免征增值税直至债券到期。

3. 城市维护建设税、教育费附加、地方教育附加

根据《中华人民共和国城市维护建设税法》、《征收教育费附加的暂行规定（2011 年修订）》及相关地方教育附加的征收规定，凡缴纳消费税、增值税、营业税的单位和个个人，都应当依照规定缴纳城市维护建设税、教育费附加（除按照相关规定缴纳农村教育费附加的单位外）及地方教育附加。

4. 企业所得税

根据财政部、国家税务总局财税〔2004〕78 号文《关于证券投资基金税收政策的通知》的规定，自 2004 年 1 月 1 日起，对证券投资基金（封闭式证券投资基金，开放式证券投资基金）管理人运用基金买卖股票、债券的差价收入，继续免征企业所得税；

根据财政部、国家税务总局财税〔2008〕1 号文《关于企业所得税若干优惠政策的通知》的规定，对证券投资基金从证券市场中取得的收入，包括买卖股票、债券的差价收入，股权的股息、红利收入，债券的利息收入及其他收入，暂不征收企业所得税。

5. 个人所得税

根据财政部、国家税务总局财税〔2008〕132 号文《财政部、国家税务总局关于储蓄存款利息所得有关个人所得税政策的通知》的规定，自 2008 年 10 月 9 日起，对储蓄存款利息所得暂免征收个人所得税；

根据财政部、国家税务总局、中国证监会财税〔2012〕85 号文《关于实施上市公司股息红利差别化个人所得税政策有关问题的通知》的规定，自 2013 年 1 月 1 日起，证券投资基金从公开发行和转让市场取得的上市公司股票，持股期限在 1 个月以内（含 1 个月）的，其股息红利所得全额计入应纳税所得额；持股期限在 1 个月以上至 1 年（含 1 年）的，暂减按 50% 计入应纳税所得额；持股期限超过 1 年的，暂减按 25% 计入应纳税所得额。上述所得统一适用 20% 的税率计征个人所得税；

根据财政部、国家税务总局、中国证监会财税〔2015〕101 号文《关于上市公司股息红利差别化个人所得税政策有关问题的通知》的规定，自 2015 年 9 月 8 日起，证券投资基金从公开发行和转让市场取得的上市公司股票，持股期限超过 1 年的，股息红利所得暂免征收个人所得税。

7.4.7 重要财务报表项目的说明

7.4.7.1 货币资金

单位：人民币元

项目	本期末 2025 年 12 月 31 日
活期存款	427,597.60
等于：本金	427,149.17
加：应计利息	448.43

定期存款	-
等于：本金	-
加：应计利息	-
其中：存款期限 1 个月以内	-
存款期限 1-3 个月	-
存款期限 3 个月以上	-
其他存款	2,526,392.84
等于：本金	2,526,360.66
加：应计利息	32.18
合计	2,953,990.44

注：其他存款余额为存放在证券经纪商基金专用证券账户的证券交易结算资金。

7.4.7.2 交易性金融资产

单位：人民币元

项目	本期末			
	2025 年 12 月 31 日			
	成本	应计利息	公允价值	公允价值变动
股票	32,203,591.63	-	35,991,051.32	3,787,459.69
贵金属投资-金交所黄金合约	-	-	-	-
债券	交易所市场	-	-	-
	银行间市场	-	-	-
	合计	-	-	-
资产支持证券	-	-	-	-
基金	-	-	-	-
其他	-	-	-	-
合计	32,203,591.63	-	35,991,051.32	3,787,459.69

7.4.7.3 衍生金融资产/负债

7.4.7.3.1 衍生金融资产/负债期末余额

本基金本报告期末未持有衍生金融资产/负债。

7.4.7.4 买入返售金融资产

7.4.7.4.1 各项买入返售金融资产期末余额

本基金本报告期末未持有买入返售金融资产。

7.4.7.4.2 期末买断式逆回购交易中取得的债券

本基金本报告期末未持有买断式逆回购交易中取得的债券。

7.4.7.5 其他资产

本基金本报告期末无其他资产。

7.4.7.6 其他负债

单位：人民币元

项目	本期末 2025 年 12 月 31 日
应付券商交易单元保证金	-
应付赎回费	-
应付证券出借违约金	-
应付交易费用	-
其中：交易所市场	-
银行间市场	-
应付利息	-
其他应付款	204.00
应付信息披露费	80,501.39
应付审计费	16,100.28
合计	96,805.67

7.4.7.7 实收基金

中银沪深 300 指数 A

金额单位：人民币元

项目	本期
----	----

	2025年1月7日（基金合同生效日）至2025年12月31日	
	基金份额（份）	账面金额
基金合同生效日	912,468,242.99	912,468,242.99
本期申购	38,830,956.93	38,830,956.93
本期赎回（以“-”号填列）	-935,108,502.77	-935,108,502.77
本期末	16,190,697.15	16,190,697.15

中银沪深 300 指数 C

金额单位：人民币元

项目	本期 2025年1月7日（基金合同生效日）至2025年12月31日	
	基金份额（份）	账面金额
基金合同生效日	9,918,974.21	9,918,974.21
本期申购	53,164,274.58	53,164,274.58
本期赎回（以“-”号填列）	-46,772,323.93	-46,772,323.93
本期末	16,310,924.86	16,310,924.86

注：1）申购含红利再投、转换入份额，赎回含转换出份额。

（2）本基金合同于 2025 年 1 月 7 日生效，基金合同生效日的基金份额总额为 922,387,217.20 份基金份额，其中认购资金利息折合 468,741.10 份基金份额。

7.4.7.8 未分配利润

中银沪深 300 指数 A

单位：人民币元

项目	已实现部分	未实现部分	未分配利润合计
基金合同生效日	-	-	-
本期期初	-	-	-
本期利润	17,547,015.52	3,597,531.42	21,144,546.94
本期基金份额交易产生的变动数	-14,544,401.93	-3,356,625.71	-17,901,027.64
其中：基金申购款	2,739,596.46	-141,424.38	2,598,172.08
基金赎回款	-17,283,998.39	-3,215,201.33	-20,499,199.72
本期已分配利润	-	-	-
本期末	3,002,613.59	240,905.71	3,243,519.30

中银沪深 300 指数 C

单位：人民币元

项目	已实现部分	未实现部分	未分配利润合计
基金合同生效日	-	-	-
本期期初	-	-	-
本期利润	2,107,886.92	189,928.27	2,297,815.19
本期基金份额交易产生的变动数	898,222.69	52,572.11	950,794.80
其中：基金申购款	5,509,564.96	810,712.35	6,320,277.31
基金赎回款	-4,611,342.27	-758,140.24	-5,369,482.51
本期已分配利润	-	-	-
本期末	3,006,109.61	242,500.38	3,248,609.99

7.4.7.9 存款利息收入

单位：人民币元

项目	本期
	2025年1月7日（基金合同生效日）至2025年12月31日
活期存款利息收入	353,399.03
定期存款利息收入	210,062.50
其他存款利息收入	18,943.30
结算备付金利息收入	164,964.20
其他	-
合计	747,369.03

7.4.7.10 股票投资收益

7.4.7.10.1 股票投资收益项目构成

单位：人民币元

项目	本期
	2025年1月7日（基金合同生效日）至2025年12月31日
股票投资收益——买卖股票差价收入	13,970,223.83
股票投资收益——赎回差价收入	-
股票投资收益——申购差价收入	-
股票投资收益——证券出借差价收入	-
合计	13,970,223.83

7.4.7.10.2 股票投资收益——买卖股票差价收入

单位：人民币元

项目	本期 2025年1月7日（基金合同生效日）至2025年12月31日
卖出股票成交总额	542,676,711.57
减：卖出股票成本总额	528,148,568.92
减：交易费用	557,918.82
买卖股票差价收入	13,970,223.83

7.4.7.11 债券投资收益**7.4.7.11.1 债券投资收益项目构成**

单位：人民币元

项目	本期 2025年1月7日（基金合同生效日）至2025年12月31日
债券投资收益——利息收入	4.29
债券投资收益——买卖债券（债转股及债券到期兑付）差价收入	8,774.90
债券投资收益——赎回差价收入	-
债券投资收益——申购差价收入	-
合计	8,779.19

7.4.7.11.2 债券投资收益——买卖债券差价收入

单位：人民币元

项目	本期 2025年1月7日（基金合同生效日）至2025年12月31日
卖出债券（债转股及债券到期兑付）成交总额	62,281.88

减：卖出债券（债转股及债券到期兑付）成本总额	53,500.00
减：应计利息总额	4.48
减：交易费用	2.50
买卖债券差价收入	8,774.90

7.4.7.12 资产支持证券投资收益

本基金本报告期无资产支持证券投资收益。

7.4.7.13 衍生工具收益

单位：人民币元

项目	本期
	2025年1月7日（基金合同生效日）至2025年12月31日
股指期货投资收益	726,446.07

7.4.7.14 股利收益

单位：人民币元

项目	本期
	2025年1月7日（基金合同生效日）至2025年12月31日
股票投资产生的股利收益	3,963,630.72
其中：证券出借权益补偿收入	-
基金投资产生的股利收益	-
合计	3,963,630.72

7.4.7.15 公允价值变动收益

单位：人民币元

项目名称	本期
	2025年1月7日（基金合同生效日）至2025年12月31日
1.交易性金融资产	3,787,459.69
——股票投资	3,787,459.69
——债券投资	-
——资产支持证券投资	-

——基金投资	-
——贵金属投资	-
——其他	-
2.衍生工具	-
——权证投资	-
3.其他	-
减：应税金融商品公允价值变动产生的预估增值税	-
合计	3,787,459.69

7.4.7.16 其他收入

单位：人民币元

项目	本期
	2025年1月7日（基金合同生效日）至2025年12月31日
基金赎回费收入	18,554.03
基金转换费收入	173.66
其他	258.03
合计	18,985.72

7.4.7.17 其他费用

单位：人民币元

项目	本期
	2025年1月7日（基金合同生效日）至2025年12月31日
审计费用	16,100.28
信息披露费	80,501.39
证券出借违约金	-
其他	400.00
合计	97,001.67

注：本基金迷你期间由基金管理人承担本基金相关固定费用(包括审计费、信息披露费等)。

7.4.8 或有事项、资产负债表日后事项的说明

7.4.8.1 或有事项

截至资产负债表日，本基金无需要披露的或有事项。

7.4.8.2 资产负债表日后事项

截至财务报表批准日，本基金无需要披露的资产负债表日后事项。

7.4.9 关联方关系

关联方名称	与本基金的关系
中银基金管理有限公司	基金管理人、注册登记机构、基金销售机构
中国邮政储蓄银行股份有限公司（“邮储银行”）	基金托管人、基金销售机构
贝莱德投资管理（英国）有限公司	基金管理人的股东
中国银行股份有限公司（“中国银行”）	基金管理人的控股股东、基金销售机构
中银国际证券股份有限公司	受中国银行重大影响
中银资产管理有限公司	基金管理人的全资子公司
中银（新加坡）资产管理有限公司	基金管理人的全资子公司
大丰银行股份有限公司（“大丰银行”）	受中国银行重大影响

注：以下关联交易均在正常业务范围内按一般商业条款订立。

7.4.10 本报告期及上年度可比期间的关联方交易

7.4.10.1 通过关联方交易单元进行的交易

本基金本报告期未通过关联方交易单元进行交易。

7.4.10.2 关联方报酬

7.4.10.2.1 基金管理费

单位：人民币元

项目	本期 2025年1月7日（基金合同生效日）至2025年12月 31日
当期发生的基金应支付的管理费	433,707.27
其中：应支付销售机构的客户维护费	214,498.93
应支付基金管理人的净管理费	219,208.34

注：支付基金管理人的基金管理费按前一日基金资产净值 0.15% 的年费率计提，逐日累计至每月月底，按月支付。计算公式为：

日基金管理费=前一日基金资产净值×0.15%/当年天数

7.4.10.2.2 基金托管费

单位：人民币元

项目	本期
	2025年1月7日（基金合同生效日）至2025年12月31日
当期发生的基金应支付的托管费	144,569.04

注：支付基金托管人的基金托管费按前一日基金资产净值 0.05% 的年费率计提，逐日累计至每月月底，按月支付。计算公式为：

$$\text{日基金托管费} = \text{前一日基金资产净值} \times 0.05\% / \text{当年天数}$$

7.4.10.2.3 销售服务费

单位：人民币元

获得销售服务费的各关联方名称	本期		
	2025年1月7日（基金合同生效日）至2025年12月31日		
	当期发生的基金应支付的销售服务费		
	中银沪深 300 指数 A	中银沪深 300 指数 C	合计
中国银行	-	6,724.83	6,724.83
邮储银行	-	430.13	430.13
中银基金管理有 限公司	-	24.73	24.73
合计	-	7,179.69	7,179.69

注：A 类基金份额不收取销售服务费。支付基金销售机构的销售服务费按前一日 C 类基金份额的基金资产净值 0.10% 的年费率计提，逐日累计至每月月底，按月支付给中银基金管理有限公司，再由中银基金管理有限公司计算并支付给各基金销售机构。其计算公式为：

$$\text{日销售服务费} = \text{前一日 C 类的基金资产净值} \times 0.10\% / \text{当年天数}$$

7.4.10.3 与关联方进行银行间同业市场的债券(含回购)交易

本基金本报告期末与关联方进行银行间同业市场债券（含回购）交易。

7.4.10.4 报告期内转融通证券出借业务发生重大关联交易事项的说明**7.4.10.4.1 与关联方通过约定申报方式进行的适用固定期限费率的证券出借业务的情况**

本基金本报告期内未与关联方通过约定申报方式进行适用固定期限费率的证券出

借业务。

7.4.10.4.2 与关联方通过约定申报方式进行的适用市场化期限费率的证券出借业务的情况

本基金本报告期内未与关联方通过约定申报方式进行适用市场化期限费率的证券出借业务。

7.4.10.5 各关联方投资本基金的情况

7.4.10.5.1 报告期内基金管理人运用自有资金投资本基金的情况

本基金的基金管理人本报告期内未运用自有资金投资本基金。

7.4.10.5.2 报告期末除基金管理人之外的其他关联方投资本基金的情况

本基金除基金管理人之外的其他关联方于本报告期末未投资本基金。

7.4.10.6 由关联方保管的银行存款余额及当期产生的利息收入

单位：人民币元

关联方名称	本期 2025年1月7日（基金合同生效日）至2025年12月31日	
	期末余额	当期利息收入
中国邮政储蓄银行股份有限公司	427,597.60	353,399.03

注：本基金的银行存款由基金托管人邮政储蓄银行保管，按银行同业利率计息。

7.4.10.7 本基金在承销期内参与关联方承销证券的情况

本基金本报告期内未发生在承销期内参与关联方承销证券的情况。

7.4.10.8 其他关联交易事项的说明

本报告期末，本基金持有 20,200 股基金管理人控股股东中国银行股份有限公司的 A 股普通股，市值占本基金资产净值的比例为 0.30%；本基金持有 15,600 股基金托管人中国邮政储蓄银行股份有限公司的 A 股普通股，市值占本基金资产净值的比例为 0.22%。

7.4.11 利润分配情况

本基金本报告期内未进行利润分配。

7.4.12 期末（2025 年 12 月 31 日）本基金持有的流通受限证券

7.4.12.1 因认购新发/增发证券而于期末持有的流通受限证券

金额单位：人民币元

7.4.12.1.1 受限证券类别：股票										
证券代码	证券名称	成功认购日	受限期	流通受限类型	认购价格	期末估值单价	数量(单位：股)	期末成本总额	期末估值总额	备注
688729	屹唐股份	2025-07-01	1-6个月(含)	新股锁定期内	8.45	24.28	1,573	13,291.85	38,192.44	-
301609	山大电力	2025-07-16	1-6个月(含)	新股锁定期内	14.66	40.99	217	3,181.22	8,894.83	-
603262	技源集团	2025-07-16	1-6个月(含)	新股锁定期内	10.88	28.10	147	1,599.36	4,130.70	-
001388	信通电子	2025-06-24	1-6个月(含)	新股锁定期内	16.42	42.94	94	1,543.48	4,036.36	-
001221	悍高集团	2025-07-23	1-6个月(含)	新股锁定期内	15.43	56.94	40	617.20	2,277.60	-

7.4.12.2 期末持有的暂时停牌等流通受限股票

金额单位：人民币元

股票代码	股票名称	停牌日期	停牌原因	期末估值单价	复牌日期	复牌开盘单价	数量(单位：股)	期末成本总额	期末估值总额	备注
002049	紫光国微	2025-12-30	重大事项停牌	78.81	2026-01-15	86.69	1,000	70,002.63	78,810.00	-
688012	中微公司	2025-12-19	重大事项停牌	272.72	2026-01-05	278.00	800	171,294.31	218,176.00	-

7.4.12.3 期末债券正回购交易中作为抵押的债券

7.4.12.3.1 银行间市场债券正回购

截至本报告期末 2025 年 12 月 31 日止，本基金未持有银行间市场债券正回购交易中作为质押的债券。

7.4.12.3.2 交易所市场债券正回购

截至本报告期末 2025 年 12 月 31 日止，本基金未持有交易所市场债券正回购交易中作为质押的债券。

7.4.12.4 期末参与转融通证券出借业务的证券

截至本报告期末本基金无参与转融通证券出借业务的证券。

7.4.13 金融工具风险及管理

7.4.13.1 风险管理政策和组织架构

本基金在日常经营活动中面临的相关的风险主要包括信用风险、流动性风险及市场风险。本基金的基金管理人从事风险管理的主要目标是争取将以上风险控制在限定的范围之内，使本基金在风险和收益之间取得最佳的平衡以实现“风险和收益相匹配”的风险收益目标。

本基金的基金管理人奉行全面风险管理体系的建设，建立了包括风险管理委员会、风险管理与内部控制委员会、督察长、风险管理部、内控与法律合规部、审计部和相关业务部门构成的多级风险管理架构体系。本基金的基金管理人在董事会下设立风险管理委员会，负责制定风险管理的宏观政策，审议通过风险控制的总体措施等；在管理层层面设立风险管理与内部控制委员会，讨论和制定公司日常经营过程中风险防范和控制措施；在业务操作层面风险管理职责主要由风险管理部负责，协调并与各部门合作完成运作风险管理以及进行投资风险分析与绩效评估。

本基金的基金管理人对于金融工具的风险管理方法主要是通过定性分析和定量分析的方法去估测各种风险产生的可能损失。从定性分析的角度出发，判断风险损失的严重程度和出现同类风险损失的频度。而从定量分析的角度出发，根据本基金的投资目标，结合基金资产所运用金融工具特征通过特定的风险量化指标、模型，日常的量化报告，确定风险损失的限度和相应置信程度，及时可靠地对各种风险进行监督、检查和评估，并通过相应决策，将风险控制在可承受的范围内。

7.4.13.2 信用风险

信用风险是指基金在交易过程中因交易对手未履行合同责任，或者基金所投资证券之发行人出现违约、拒绝支付到期本息等情况，导致基金资产损失和收益变化的风险。

本基金的基金管理人在交易前对交易对手的资信状况进行了充分的评估。本基金的银行存款均存放于信用良好的银行，与银行存款相关的信用风险不重大。本基金在交易所进行的交易均以中国证券登记结算有限责任公司为交易对手完成证券交收和款项清算，违约风险可能性很小；在银行间同业市场进行交易前均对交易对手进行信用评估并对证券交割方式进行限制以控制相应的信用风险。

本基金的基金管理人建立了信用风险管理流程，通过对投资品种信用等级评估来控制证券发行人的信用风险，且通过分散化投资以分散信用风险。

7.4.13.3 流动性风险

流动性风险是指在履行以交付现金或其他金融资产的方式结算的义务时发生资金短缺的风险。对于本基金而言，体现在所持金融工具变现的难易程度。本基金的流动性风险一方面来自于基金份额持有人可在基金每个开放日要求赎回其持有的基金份额，另一方面来自于投资品种所处的交易市场不活跃而带来的变现困难或因投资集中而无法在市场出现剧烈波动的情况下以合理的价格变现。

7.4.13.3.1 报告期内本基金组合资产的流动性风险分析

本基金的基金管理人严格按照《公开募集证券投资基金运作管理办法》及《公开募集开放式证券投资基金流动性风险管理规定》等有关法规的要求建立健全流动性风险管理的内部控制体系，审慎评估各类资产的流动性，针对性制定流动性风险管理措施，对本基金组合资产的流动性风险进行管理。本基金的基金管理人采用监控基金组合资产持仓集中度指标、逆回购交易的到期日与交易对手的集中度、流动性受限资产比例、基金组合资产中 7 个工作日可变现资产的可变现价值以及压力测试等方式防范流动性风险。同时，对本基金的申购赎回情况进行监控，保持基金投资组合中的可用现金头寸与之相匹配，确保本基金资产的变现能力与投资者赎回需求的匹配与平衡。本基金的基金管理人在基金合同中设计了巨额赎回条款，约定在非常情况下赎回申请的处理方式，控制因开放申购赎回模式带来的流动性风险，有效保障基金持有人利益。

除本报告“期末本基金持有的流通受限证券”章节中所列示券种流通暂时受限制不能自由转让外，本基金本报告期末的其他资产均能及时变现。此外，本基金可通过卖出回购金融资产方式借入短期资金应对流动性需求，其上限一般不超过基金持有的债券投资的公允价值。

于本报告期末，本基金所承担的全部金融负债的合同约定到期日均为六个月以内且不计息，可赎回基金份额净值(净资产)无固定到期日且不计息，因此账面余额即为未折现的合约到期现金流量。

本报告期内，本基金未发生重大流动性风险事件。

7.4.13.4 市场风险

市场风险是指基金所持金融工具的公允价值或未来现金流量因所处市场各类价格因素的变动而发生波动的风险，包括利率风险、外汇风险和其他价格风险。

7.4.13.4.1 利率风险

利率风险是指金融工具的公允价值或现金流量因市场利率变动而发生波动的风险。本基金的基金管理人定期对本基金面临的利率敏感性缺口进行监控，并通过调整投资组合的久期等方法对上述利率风险进行管理。

7.4.13.4.1.1 利率风险敞口

单位：人民币元

本期末 2025 年 12 月 31 日	1 年以内	1-5 年	5 年以上	不计息	合计
资产					
货币资金	2,953,990.44	-	-	-	2,953,990.44
结算备付金	14,081.25	-	-	-	14,081.25
交易性金融资产	-	-	-	35,991,051.32	35,991,051.32
应收申购款	-	-	-	498,172.14	498,172.14
资产总计	2,968,071.69	-	-	36,489,223.46	39,457,295.15
负债					
应付赎回款	-	-	-	357,215.36	357,215.36
应付管理人报酬	-	-	-	5,707.64	5,707.64
应付托管费	-	-	-	1,902.54	1,902.54
应付销售服务费	-	-	-	1,912.64	1,912.64
其他负债	-	-	-	96,805.67	96,805.67
负债总计	-	-	-	463,543.85	463,543.85
利率敏感度缺口	2,968,071.69	-	-	36,025,679.61	38,993,751.30

注：表中所示为本基金资产及负债的账面价值，并按照合约规定的利率重新定价日或到期日孰早者予以分类。

7.4.13.4.1.2 利率风险的敏感性分析

本报告期末，本基金持有的固定收益品种投资公允价值占基金净资产的比例低于 10%，因此市场利率的变动对于本基金净资产无重大影响。

7.4.13.4.2 外汇风险

外汇风险是指金融工具的公允价值或未来现金流量因外汇汇率变动而发生波动的

风险。本基金的所有资产及负债以人民币计价，因此无重大外汇风险。

7.4.13.4.3 其他价格风险

其他价格风险是指基金所持金融工具的公允价值或未来现金流量因除市场利率和外汇汇率以外的市场价格因素变动而发生波动的风险。本基金主要投资于证券交易所上市或银行间同业市场交易的证券，所面临的其他价格风险来源于单个证券发行主体自身经营情况或特殊事项的影响，也可能来源于证券市场整体波动的影响。

7.4.13.4.3.1 其他价格风险敞口

金额单位：人民币元

项目	本期末 2025年12月31日	
	公允价值	占基金资产净值比例（%）
交易性金融资产—股票投资	35,991,051.32	92.30
交易性金融资产—基金投资	-	-
交易性金融资产—债券投资	-	-
交易性金融资产—贵金属投资	-	-
衍生金融资产—权证投资	-	-
其他	-	-
合计	35,991,051.32	92.30

7.4.13.4.3.2 其他价格风险的敏感性分析

假设	1.本基金的市场价格风险主要源于证券市场的系统性风险，即从长期来看，本基金所投资的证券与业绩比较基准的变动呈线性相关，且报告期内的相关系数在资产负债表日后短期内保持不变；2.以下分析，除市场基准发生变动，其他影响基金资产净值的风险变量保持不变。	
分析	相关风险变量的变动	对资产负债表日基金资产净值的影响金额（单位：人民币万元）
		本期末 2025年12月31日
	1. 业绩比较基准上升 5%	增加约 170
	2. 业绩比较基准下降 5%	减少约 170

7.4.14 公允价值

7.4.14.1 金融工具公允价值计量的方法

公允价值计量结果所属的层次，由对公允价值计量整体而言具有重要意义的输入值

所属的最低层次决定：

第一层次：相同资产或负债在活跃市场上未经调整的报价；

第二层次：除第一层次输入值外相关资产或负债直接或间接可观察的输入值；

第三层次：相关资产或负债的不可观察输入值。

7.4.14.2 持续的以公允价值计量的金融工具

7.4.14.2.1 各层次金融工具的公允价值

单位：人民币元

公允价值计量结果所属的层次	本期末 2025 年 12 月 31 日
第一层次	35,636,533.39
第二层次	296,986.00
第三层次	57,531.93
合计	35,991,051.32

7.4.14.2.2 公允价值所属层次间的重大变动

本基金以导致各层次之间转换的事项发生日为确认各层次之间转换的时点。

对于公开市场交易的股票、债券等投资，若出现重大事项停牌、交易不活跃或非公开发行等情况，本基金不会于停牌日至交易恢复活跃日期间、交易不活跃期间及限售期间将相关投资的公允价值列入第一层次，并根据估值调整中采用的对公允价值计量整体而言具有重要意义的输入值所属的最低层次，确定相关投资的公允价值应属第二层次或第三层次。

7.4.14.2.3 第三层次公允价值余额及变动情况

7.4.14.2.3.1 第三层次公允价值余额及变动情况

单位：人民币元

项目	本期 2025 年 1 月 7 日（基金合同生效日）至 2025 年 12 月 31 日		
	交易性金融资产		合计
	债券投资	股票投资	
期初余额	-	-	-
当期购买	-	-	-
当期出售/结算	-	-	-
转入第三层次	-	20,233.11	20,233.11
转出第三层次	-	-	-
当期	-	37,298.82	37,298.82

利得或损失总额			
其中：计入损益的利得或损失	-	37,298.82	37,298.82
计入其他综合收益的利得或损失（若有）	-	-	-
期末余额	-	57,531.93	57,531.93
期末仍持有的第三层次金融资产计入本期损益的未实现利得或损失的变动——公允价值变动损益	-	37,298.82	37,298.82
项目	上年度可比期间		
	交易性金融资产		合计
	债券投资	股票投资	
期初余额	-	-	-
当期购买	-	-	-
当期出售/结算	-	-	-
转入第三层次	-	-	-
转出第三层次	-	-	-
当期利得或损失总额	-	-	-
其中：计入损益的利	-	-	-

得或损失			
计入其他综合收益的利得或损失（若有）	-	-	-
期末余额	-	-	-
期末仍持有的第三层次金融资产计入本期损益的未实现利得或损失的变动——公允价值变动损益	-	-	-

注：本基金合同于2025年1月7日生效，无上年度可比数据。

7.4.14.2.3.2 使用重要不可观察输入值的第三层次公允价值计量的情况

单位：人民币元

项目	本期末公允价值	采用的估值技术	不可观察输入值		
			名称	范围/加权平均值	与公允价值之间的关系
股票投资	57,531.93	平均价格亚式期权模型	预期年化波动率	0.1920-0.2582	预期年化波动率越高，公允价值越低

7.4.14.3 非持续的以公允价值计量的金融工具的说明

本基金本报告期末未持有非持续的以公允价值计量的金融工具。

7.4.14.4 不以公允价值计量的金融工具的相关说明

本基金持有的不以公允价值计量的金融工具为以摊余成本计量的金融资产和金融负债，这些金融工具因其剩余期限较短，所以其账面价值与公允价值相若。

7.4.15 有助于理解和分析会计报表需要说明的其他事项

7.4.15.1 承诺事项

截至资产负债表日，本基金无需要披露的重大承诺事项。

7.4.15.2 其他事项

截至资产负债表日，本基金的资产净值为人民币 38,993,751.30 元，已连续超过 60 个工作日基金资产净值低于人民币 5,000 万元。本基金资产管理人已就上述情况按照中国证监会颁布的《公开募集证券投资基金运作管理办法》第四十一条规定，向中国证监会说明原因和报送解决方案。本基金资产管理人将继续尽职尽责，积极采取措施，力争改变这一状况。除上述事项外，截至资产负债表日，本基金无需要说明的其他重要事项。

7.4.15.3 财务报表的批准

本财务报表已于 2026 年 3 月 30 日经本基金的基金管理人批准。

§ 8 投资组合报告

8.1 期末基金资产组合情况

金额单位：人民币元

序号	项目	金额	占基金总资产的比例 (%)
1	权益投资	35,991,051.32	91.22
	其中：股票	35,991,051.32	91.22
2	基金投资	-	-
3	固定收益投资	-	-
	其中：债券	-	-
	资产支持证券	-	-
4	贵金属投资	-	-
5	金融衍生品投资	-	-
6	买入返售金融资产	-	-
	其中：买断式回购的买入返售金融资产	-	-
7	银行存款和结算备付金合计	2,968,071.69	7.52
8	其他各项资产	498,172.14	1.26
9	合计	39,457,295.15	100.00

注：本基金本报告期末未持有港股通投资股票，本基金本报告期末未参与转融通证券出借业务。

8.2 期末按行业分类的股票投资组合

8.2.1 指数投资期末按行业分类的股票投资组合

金额单位：人民币元

代码	行业类别	公允价值	占基金资产净值比例 (%)
A	农、林、牧、渔业	318,804.00	0.82
B	采矿业	2,092,398.00	5.37
C	制造业	19,926,548.57	51.10
D	电力、热力、燃气及水生产和供应业	1,025,633.00	2.63
E	建筑业	533,402.00	1.37
F	批发和零售业	77,702.00	0.20
G	交通运输、仓储和邮政业	1,064,724.00	2.73
H	住宿和餐饮业	-	-
I	信息传输、软件和信息技术服务业	1,648,748.00	4.23
J	金融业	8,198,533.00	21.03
K	房地产业	194,562.00	0.50
L	租赁和商务服务业	299,122.00	0.77
M	科学研究和技术服务业	399,575.00	1.02
N	水利、环境和公共设施管理业	-	-
O	居民服务、修理和其他服务业	-	-
P	教育	-	-
Q	卫生和社会工作	72,468.00	0.19
R	文化、体育和娱乐业	36,036.00	0.09
S	综合	-	-
	合计	35,888,255.57	92.04

8.2.2 积极投资期末按行业分类的股票投资组合

金额单位：人民币元

代码	行业类别	公允价值	占基金资产净值比例 (%)
A	农、林、牧、渔业	-	-
B	采矿业	-	-

C	制造业	102,795.75	0.26
D	电力、热力、燃气及水生产和供应业	-	-
E	建筑业	-	-
F	批发和零售业	-	-
G	交通运输、仓储和邮政业	-	-
H	住宿和餐饮业	-	-
I	信息传输、软件和信息技术服务业	-	-
J	金融业	-	-
K	房地产业	-	-
L	租赁和商务服务业	-	-
M	科学研究和技术服务业	-	-
N	水利、环境和公共设施管理业	-	-
O	居民服务、修理和其他服务业	-	-
P	教育	-	-
Q	卫生和社会工作	-	-
R	文化、体育和娱乐业	-	-
S	综合	-	-
	合计	102,795.75	0.26

8.2.3 报告期末按行业分类的港股通投资股票投资组合

本基金本报告期末未持有港股通投资股票。

8.3 期末按公允价值占基金资产净值比例大小排序的所有股票投资明细

8.3.1 期末指数投资按公允价值占基金资产净值比例大小排序的所有股票投资明细

金额单位：人民币元

序号	股票代码	股票名称	数量(股)	公允价值	占基金资产净值比例(%)
1	300750	宁德时代	3,700	1,358,862.00	3.48
2	600519	贵州茅台	900	1,239,462.00	3.18
3	601318	中国平安	15,100	1,032,840.00	2.65
4	300308	中际旭创	1,600	976,000.00	2.50

5	601899	紫金矿业	22,900	789,363.00	2.02
6	600036	招商银行	17,500	736,750.00	1.89
7	300502	新易盛	1,440	620,467.20	1.59
8	000333	美的集团	7,000	547,050.00	1.40
9	601166	兴业银行	23,900	503,334.00	1.29
10	600900	长江电力	17,300	470,387.00	1.21
11	300059	东方财富	17,900	414,922.00	1.06
12	002475	立讯精密	7,200	408,312.00	1.05
13	688256	寒武纪	300	406,665.00	1.04
14	600030	中信证券	13,800	396,198.00	1.02
15	600276	恒瑞医药	6,300	375,291.00	0.96
16	002594	比亚迪	3,800	371,336.00	0.95
17	601398	工商银行	45,700	362,401.00	0.93
18	601138	工业富联	5,600	347,480.00	0.89
19	688981	中芯国际	2,800	343,924.00	0.88
20	300274	阳光电源	2,000	342,080.00	0.88
21	601211	国泰海通	16,000	328,800.00	0.84
22	603259	药明康德	3,500	317,240.00	0.81
23	601288	农业银行	40,700	312,576.00	0.80
24	002371	北方华创	660	302,992.80	0.78
25	000858	五粮液	2,800	296,632.00	0.76
26	688041	海光信息	1,300	291,733.00	0.75
27	601328	交通银行	37,800	274,050.00	0.70
28	300476	胜宏科技	900	258,822.00	0.66
29	600887	伊利股份	8,900	254,540.00	0.65
30	000651	格力电器	6,300	253,386.00	0.65
31	603993	洛阳钼业	12,100	242,000.00	0.62
32	600000	浦发银行	18,800	233,872.00	0.60
33	688012	中微公司	800	218,176.00	0.56
34	000725	京东方 A	51,800	218,078.00	0.56
35	600919	江苏银行	20,800	216,320.00	0.55
36	601816	京沪高铁	41,500	213,725.00	0.55
37	600150	中国船舶	6,377	212,099.02	0.54
38	600309	万华化学	2,700	207,036.00	0.53
39	601601	中国太保	4,900	205,359.00	0.53
40	300124	汇川技术	2,700	203,391.00	0.52
41	601688	华泰证券	8,300	195,797.00	0.50
42	603986	兆易创新	900	192,825.00	0.49
43	002714	牧原股份	3,800	192,204.00	0.49
44	601088	中国神华	4,700	190,350.00	0.49
45	688008	澜起科技	1,600	188,480.00	0.48
46	603019	中科曙光	2,100	179,844.00	0.46
47	600031	三一重工	8,400	177,492.00	0.46
48	002050	三花智控	3,200	176,992.00	0.45

49	000063	中兴通讯	4,600	174,064.00	0.45
50	300760	迈瑞医疗	900	171,405.00	0.44
51	601857	中国石油	16,000	166,560.00	0.43
52	600111	北方稀土	3,600	166,032.00	0.43
53	002230	科大讯飞	3,300	165,957.00	0.43
54	600089	特变电工	7,200	159,984.00	0.41
55	601012	隆基绿能	8,600	156,520.00	0.40
56	000001	平安银行	13,700	156,317.00	0.40
57	002415	海康威视	5,200	155,168.00	0.40
58	000425	徐工机械	13,300	154,014.00	0.39
59	002384	东山精密	1,800	152,370.00	0.39
60	603501	豪威集团	1,200	151,080.00	0.39
61	601668	中国建筑	29,200	149,796.00	0.38
62	600660	福耀玻璃	2,300	148,971.00	0.38
63	601127	赛力斯	1,200	145,152.00	0.37
64	603799	华友钴业	2,100	143,346.00	0.37
65	601229	上海银行	14,100	142,410.00	0.37
66	002028	思源电气	900	139,131.00	0.36
67	002463	沪电股份	1,900	138,833.00	0.36
68	601728	中国电信	22,000	138,600.00	0.36
69	600690	海尔智家	5,300	138,277.00	0.35
70	601600	中国铝业	11,200	136,864.00	0.35
71	601919	中远海控	8,900	135,102.00	0.35
72	600016	民生银行	35,100	134,433.00	0.34
73	300394	天孚通信	660	133,999.80	0.34
74	000100	TCL 科技	29,300	133,022.00	0.34
75	000338	潍柴动力	7,700	132,440.00	0.34
76	601888	中国中免	1,400	132,384.00	0.34
77	002142	宁波银行	4,700	132,023.00	0.34
78	600941	中国移动	1,300	131,365.00	0.34
79	002352	顺丰控股	3,400	130,288.00	0.33
80	600406	国电南瑞	5,700	128,136.00	0.33
81	600028	中国石化	20,600	127,308.00	0.33
82	000792	盐湖股份	4,500	126,720.00	0.32
83	300498	温氏股份	7,500	126,600.00	0.32
84	688111	金山办公	400	122,828.00	0.31
85	600183	生益科技	1,700	121,397.00	0.31
86	600809	山西汾酒	700	120,190.00	0.31
87	300014	亿纬锂能	1,800	118,368.00	0.30
88	601766	中国中车	17,200	117,304.00	0.30
89	601225	陕西煤业	5,500	117,260.00	0.30
90	000568	泸州老窖	1,000	116,220.00	0.30
91	601988	中国银行	20,200	115,746.00	0.30
92	601169	北京银行	20,900	114,532.00	0.29

93	600050	中国联通	22,100	112,931.00	0.29
94	601939	建设银行	12,000	111,360.00	0.29
95	600926	杭州银行	7,200	110,016.00	0.28
96	601628	中国人寿	2,400	109,200.00	0.28
97	002027	分众传媒	14,400	106,128.00	0.27
98	600938	中国海油	3,400	102,612.00	0.26
99	002625	光启技术	2,100	102,396.00	0.26
100	600547	山东黄金	2,600	100,646.00	0.26
101	002460	赣锋锂业	1,600	100,624.00	0.26
102	002241	歌尔股份	3,500	100,555.00	0.26
103	601985	中国核电	11,600	100,340.00	0.26
104	000977	浪潮信息	1,500	99,900.00	0.26
105	601009	南京银行	8,700	99,441.00	0.26
106	600104	上汽集团	6,500	98,930.00	0.25
107	300033	同花顺	300	96,654.00	0.25
108	600489	中金黄金	4,100	95,776.00	0.25
109	000807	云铝股份	2,900	95,236.00	0.24
110	000408	藏格矿业	1,100	92,840.00	0.24
111	002709	天赐材料	2,000	92,660.00	0.24
112	601689	拓普集团	1,200	92,616.00	0.24
113	000776	广发证券	4,200	92,484.00	0.24
114	600019	宝钢股份	12,400	92,380.00	0.24
115	601818	光大银行	26,200	91,438.00	0.23
116	002916	深南电路	390	90,593.10	0.23
117	603288	海天味业	2,400	88,848.00	0.23
118	601006	大秦铁路	17,100	88,236.00	0.23
119	601100	恒立液压	800	87,928.00	0.23
120	688271	联影医疗	700	87,850.00	0.23
121	300408	三环集团	1,900	86,925.00	0.22
122	600999	招商证券	5,200	86,528.00	0.22
123	601658	邮储银行	15,600	85,020.00	0.22
124	300433	蓝思科技	2,800	84,756.00	0.22
125	601336	新华保险	1,200	83,640.00	0.21
126	002466	天齐锂业	1,500	83,070.00	0.21
127	000625	长安汽车	7,000	83,020.00	0.21
128	600905	三峡能源	20,100	82,209.00	0.21
129	600958	东方证券	7,400	80,660.00	0.21
130	605499	东鹏饮料	300	80,217.00	0.21
131	002600	领益智造	5,100	79,254.00	0.20
132	002049	紫光国微	1,000	78,810.00	0.20
133	601390	中国中铁	14,500	78,445.00	0.20
134	600438	通威股份	3,800	77,976.00	0.20
135	600362	江西铜业	1,400	76,888.00	0.20
136	601825	沪农商行	8,200	76,178.00	0.20

137	600893	航发动力	1,900	76,057.00	0.20
138	600010	包钢股份	31,900	75,922.00	0.19
139	600585	海螺水泥	3,400	74,324.00	0.19
140	000538	云南白药	1,300	73,788.00	0.19
141	600584	长电科技	2,000	73,560.00	0.19
142	600160	巨化股份	1,900	72,998.00	0.19
143	601377	兴业证券	9,800	72,716.00	0.19
144	600115	中国东航	12,100	72,600.00	0.19
145	300015	爱尔眼科	6,600	72,468.00	0.19
146	600522	中天科技	3,900	70,668.00	0.18
147	000938	紫光股份	2,800	68,880.00	0.18
148	600346	恒力石化	3,000	67,590.00	0.17
149	600436	片仔癀	400	67,512.00	0.17
150	600760	中航沈飞	1,200	67,380.00	0.17
151	000166	申万宏源	12,700	66,929.00	0.17
152	000630	铜陵有色	11,100	66,711.00	0.17
153	002311	海大集团	1,200	66,456.00	0.17
154	600426	华鲁恒升	2,100	66,003.00	0.17
155	300803	指南针	500	65,435.00	0.17
156	601916	浙商银行	21,300	64,752.00	0.17
157	600795	国电电力	12,800	64,512.00	0.17
158	002179	中航光电	1,800	63,792.00	0.16
159	601669	中国电建	12,200	63,440.00	0.16
160	300442	润泽科技	1,200	63,360.00	0.16
161	600570	恒生电子	2,100	63,315.00	0.16
162	600048	保利发展	10,200	62,220.00	0.16
163	600066	宇通客车	1,900	62,130.00	0.16
164	600015	华夏银行	9,000	61,830.00	0.16
165	600029	南方航空	7,700	61,677.00	0.16
166	600989	宝丰能源	3,100	60,853.00	0.16
167	600415	小商品城	3,800	60,610.00	0.16
168	000157	中联重科	7,000	60,410.00	0.15
169	601058	赛轮轮胎	3,700	59,866.00	0.15
170	601995	中金公司	1,700	59,500.00	0.15
171	600009	上海机场	1,800	58,968.00	0.15
172	002074	国轩高科	1,500	58,665.00	0.15
173	688126	沪硅产业	2,700	58,428.00	0.15
174	000975	山金国际	2,400	58,392.00	0.15
175	600176	中国巨石	3,400	58,140.00	0.15
176	601838	成都银行	3,600	58,032.00	0.15
177	601998	中信银行	7,500	57,750.00	0.15
178	002736	国信证券	4,300	56,416.00	0.14
179	601360	三六零	5,000	55,850.00	0.14
180	002001	新和成	2,200	55,418.00	0.14

181	002304	洋河股份	900	54,666.00	0.14
182	603296	华勤技术	600	54,444.00	0.14
183	603893	瑞芯微	300	53,484.00	0.14
184	002236	大华股份	2,800	53,032.00	0.14
185	688036	传音控股	800	52,928.00	0.14
186	600219	南山铝业	9,800	52,724.00	0.14
187	000768	中航西飞	2,000	50,760.00	0.13
188	002938	鹏鼎控股	1,000	50,580.00	0.13
189	300418	昆仑万维	1,200	50,040.00	0.13
190	601186	中国铁建	6,500	49,855.00	0.13
191	601111	中国国航	5,300	49,661.00	0.13
192	002493	荣盛石化	4,200	49,182.00	0.13
193	601788	光大证券	2,800	49,140.00	0.13
194	601881	中国银河	3,100	48,732.00	0.12
195	688169	石头科技	320	48,659.20	0.12
196	601077	渝农商行	7,500	48,450.00	0.12
197	601066	中信建投	1,800	48,186.00	0.12
198	002920	德赛西威	400	48,120.00	0.12
199	600196	复星医药	1,800	47,682.00	0.12
200	002252	上海莱士	7,500	47,550.00	0.12
201	000963	华东医药	1,200	47,340.00	0.12
202	002422	科伦药业	1,600	46,960.00	0.12
203	605117	德业股份	540	46,548.00	0.12
204	000661	长春高新	500	46,275.00	0.12
205	600011	华能国际	6,200	46,252.00	0.12
206	600372	中航机载	3,400	45,628.00	0.12
207	600460	士兰微	1,600	45,456.00	0.12
208	300661	圣邦股份	660	45,302.40	0.12
209	601901	方正证券	5,800	45,240.00	0.12
210	000002	万科 A	9,700	45,105.00	0.12
211	002601	龙佰集团	2,300	45,034.00	0.12
212	600886	国投电力	3,400	44,608.00	0.11
213	002648	卫星化学	2,500	44,200.00	0.11
214	001979	招商蛇口	5,100	44,064.00	0.11
215	600741	华域汽车	2,200	44,000.00	0.11
216	600515	海南机场	8,100	43,173.00	0.11
217	601872	招商轮船	4,800	43,104.00	0.11
218	601868	中国能建	18,300	43,005.00	0.11
219	601698	中国卫通	1,200	42,876.00	0.11
220	301236	软通动力	900	42,687.00	0.11
221	300759	康龙化成	1,500	42,645.00	0.11
222	688396	华润微	800	42,288.00	0.11
223	601878	浙商证券	3,900	42,159.00	0.11
224	601877	正泰电器	1,500	41,835.00	0.11

225	003816	中国广核	11,100	41,736.00	0.11
226	601021	春秋航空	700	41,650.00	0.11
227	000301	东方盛虹	3,800	41,382.00	0.11
228	600875	东方电气	1,700	41,276.00	0.11
229	601800	中国交建	5,000	41,200.00	0.11
230	300782	卓胜微	500	40,740.00	0.10
231	601633	长城汽车	1,800	40,734.00	0.10
232	601319	中国人保	4,500	40,275.00	0.10
233	000895	双汇发展	1,500	39,705.00	0.10
234	300347	泰格医药	700	39,690.00	0.10
235	600233	圆通速递	2,400	39,408.00	0.10
236	601117	中国化学	5,200	39,156.00	0.10
237	600039	四川路桥	3,900	38,805.00	0.10
238	600588	用友网络	2,900	38,454.00	0.10
239	603369	今世缘	1,100	38,258.00	0.10
240	600674	川投能源	2,700	37,530.00	0.10
241	688082	盛美上海	205	36,090.25	0.09
242	300251	光线传媒	2,200	36,036.00	0.09
243	000617	中油资本	3,700	35,520.00	0.09
244	000786	北新建材	1,400	34,958.00	0.09
245	300866	安克创新	300	34,317.00	0.09
246	300122	智飞生物	1,800	33,966.00	0.09
247	300832	新产业	600	33,750.00	0.09
248	600482	中国动力	1,600	33,120.00	0.08
249	300316	晶盛机电	900	33,075.00	0.08
250	600188	兖矿能源	2,500	32,875.00	0.08
251	601898	中煤能源	2,600	32,344.00	0.08
252	600085	同仁堂	1,000	32,260.00	0.08
253	002459	晶澳科技	2,800	32,060.00	0.08
254	301269	华大九天	300	31,899.00	0.08
255	302132	中航成飞	400	31,600.00	0.08
256	000876	新希望	3,400	31,348.00	0.08
257	688472	阿特斯	2,100	31,311.00	0.08
258	001965	招商公路	3,100	31,248.00	0.08
259	600918	中泰证券	4,800	31,200.00	0.08
260	600600	青岛啤酒	500	30,600.00	0.08
261	688223	晶科能源	5,400	30,456.00	0.08
262	601607	上海医药	1,700	30,362.00	0.08
263	600023	浙能电力	6,100	30,195.00	0.08
264	601618	中国中冶	10,000	29,700.00	0.08
265	600026	中远海能	2,500	29,200.00	0.07
266	600061	国投资本	3,800	29,070.00	0.07
267	300896	爱美客	200	28,344.00	0.07
268	600027	华电国际	5,600	27,776.00	0.07

269	600930	华电新能	4,400	27,676.00	0.07
270	000999	华润三九	960	27,321.60	0.07
271	600803	新奥股份	1,300	26,988.00	0.07
272	600845	宝信软件	1,300	26,923.00	0.07
273	300413	芒果超媒	1,100	26,862.00	0.07
274	688303	大全能源	1,000	26,820.00	0.07
275	601059	信达证券	1,500	26,565.00	0.07
276	000596	古井贡酒	200	26,520.00	0.07
277	688047	龙芯中科	200	26,422.00	0.07
278	603260	合盛硅业	500	26,350.00	0.07
279	000983	山西焦煤	4,000	25,680.00	0.07
280	688187	时代电气	500	25,645.00	0.07
281	600025	华能水电	2,800	25,424.00	0.07
282	601238	广汽集团	3,100	25,296.00	0.06
283	300628	亿联网络	700	24,955.00	0.06
284	600161	天坛生物	1,500	24,510.00	0.06
285	601456	国联民生	2,400	24,408.00	0.06
286	300999	金龙鱼	800	22,992.00	0.06
287	000708	中信特钢	1,400	22,918.00	0.06
288	603392	万泰生物	500	22,470.00	0.06
289	600018	上港集团	4,000	21,680.00	0.06
290	601018	宁波港	5,800	21,054.00	0.05
291	688009	中国通号	3,700	20,239.00	0.05
292	601236	红塔证券	2,200	18,018.00	0.05
293	601136	首创证券	900	16,911.00	0.04
294	603195	公牛集团	340	13,882.20	0.04
295	601808	中海油服	800	11,232.00	0.03
296	300979	华利集团	200	10,042.00	0.03
297	001391	国货航	1,600	9,472.00	0.02
298	601298	青岛港	1,100	9,174.00	0.02
299	600377	宁沪高速	700	8,477.00	0.02

8.3.2 期末积极投资按公允价值占基金资产净值比例大小排序的所有股票投资明细

金额单位：人民币元

序号	股票代码	股票名称	数量(股)	公允价值(元)	占基金资产 净值比例(%)
1	688729	屹唐股份	1,573	38,192.44	0.10
2	301678	新恒汇	382	24,532.04	0.06
3	001221	悍高集团	398	23,009.38	0.06
4	301609	山大电力	217	8,894.83	0.02
5	603262	技源集团	147	4,130.70	0.01
6	001388	信通电子	94	4,036.36	0.01

8.4 报告期内股票投资组合的重大变动

8.4.1 累计买入金额超出期末基金资产净值 2% 或前 20 名的股票明细

金额单位：人民币元

序号	股票代码	股票名称	本期累计买入金额	占期末基金资产净值比例 (%)
1	600519	贵州茅台	24,650,990.00	63.22
2	300750	宁德时代	18,628,215.92	47.77
3	601318	中国平安	14,757,003.44	37.84
4	600036	招商银行	14,032,747.01	35.99
5	000333	美的集团	9,710,658.00	24.90
6	600900	长江电力	9,366,908.00	24.02
7	601166	兴业银行	9,070,146.00	23.26
8	002594	比亚迪	8,030,767.00	20.60
9	300059	东方财富	7,993,188.00	20.50
10	601899	紫金矿业	7,614,855.00	19.53
11	600030	中信证券	7,258,850.00	18.62
12	000858	五粮液	6,740,672.00	17.29
13	601398	工商银行	6,541,187.00	16.77
14	002475	立讯精密	5,835,559.00	14.97
15	600276	恒瑞医药	5,505,211.20	14.12
16	688981	中芯国际	5,497,877.49	14.10
17	000651	格力电器	5,272,480.00	13.52
18	600887	伊利股份	4,758,183.00	12.20
19	601328	交通银行	4,653,766.00	11.93
20	601288	农业银行	4,541,126.00	11.65
21	601816	京沪高铁	4,462,761.00	11.44
22	000725	京东方 A	4,434,238.00	11.37
23	300760	迈瑞医疗	4,055,072.00	10.40
24	300124	汇川技术	4,044,176.00	10.37
25	603259	药明康德	3,991,254.00	10.24
26	600919	江苏银行	3,840,398.00	9.85
27	600309	万华化学	3,542,746.00	9.09
28	688041	海光信息	3,521,697.67	9.03
29	688256	寒武纪	3,462,048.50	8.88
30	000063	中兴通讯	3,442,672.00	8.83
31	002371	北方华创	3,435,833.00	8.81
32	601088	中国神华	3,395,266.00	8.71
33	600000	浦发银行	3,356,863.71	8.61
34	601211	国泰海通	3,267,262.30	8.38
35	300308	中际旭创	3,196,170.00	8.20
36	601728	中国电信	3,181,612.00	8.16

37	601668	中国建筑	3,094,774.00	7.94
38	601988	中国银行	3,059,534.00	7.85
39	000001	平安银行	3,020,233.00	7.75
40	002415	海康威视	3,004,839.00	7.71
41	603501	豪威集团	2,985,153.00	7.66
42	002230	科大讯飞	2,968,958.00	7.61
43	601601	中国太保	2,932,348.00	7.52
44	300274	阳光电源	2,927,503.00	7.51
45	600031	三一重工	2,924,053.00	7.50
46	603019	中科曙光	2,894,355.00	7.42
47	600016	民生银行	2,813,571.00	7.22
48	002714	牧原股份	2,775,509.00	7.12
49	600690	海尔智家	2,709,829.00	6.95
50	601012	隆基绿能	2,701,019.80	6.93
51	600941	中国移动	2,695,782.00	6.91
52	601127	赛力斯	2,678,629.00	6.87
53	002352	顺丰控股	2,676,306.00	6.86
54	600406	国电南瑞	2,535,597.00	6.50
55	601229	上海银行	2,523,180.00	6.47
56	600809	山西汾酒	2,522,616.20	6.47
57	600660	福耀玻璃	2,520,420.00	6.46
58	300502	新易盛	2,486,685.00	6.38
59	000100	TCL 科技	2,484,305.00	6.37
60	601138	工业富联	2,479,933.00	6.36
61	601857	中国石油	2,472,318.00	6.34
62	601766	中国中车	2,461,103.00	6.31
63	601919	中远海控	2,457,618.00	6.30
64	603986	兆易创新	2,455,911.00	6.30
65	601688	华泰证券	2,442,244.00	6.26
66	601169	北京银行	2,398,641.00	6.15
67	000568	泸州老窖	2,374,610.00	6.09
68	600050	中国联通	2,361,469.00	6.06
69	300498	温氏股份	2,344,161.20	6.01
70	600028	中国石化	2,343,441.00	6.01
71	688008	澜起科技	2,289,986.45	5.87
72	002142	宁波银行	2,246,903.00	5.76
73	688012	中微公司	2,211,486.86	5.67
74	000338	潍柴动力	2,174,191.00	5.58
75	601985	中国核电	2,170,463.00	5.57
76	601225	陕西煤业	2,158,557.00	5.54
77	600104	上汽集团	2,155,798.00	5.53
78	600150	中国船舶	2,151,717.81	5.52
79	688111	金山办公	2,042,689.86	5.24
80	601006	大秦铁路	1,986,927.00	5.10

81	002050	三花智控	1,948,462.00	5.00
82	000425	徐工机械	1,904,909.00	4.89
83	601818	光大银行	1,902,717.00	4.88
84	002241	歌尔股份	1,850,131.00	4.74
85	603288	海天味业	1,844,537.29	4.73
86	600999	招商证券	1,825,646.00	4.68
87	002027	分众传媒	1,808,869.00	4.64
88	300033	同花顺	1,796,981.00	4.61
89	601628	中国人寿	1,774,209.00	4.55
90	000625	长安汽车	1,762,315.02	4.52
91	000792	盐湖股份	1,728,997.57	4.43
92	601939	建设银行	1,724,872.00	4.42
93	000938	紫光股份	1,710,964.00	4.39
94	600926	杭州银行	1,709,185.00	4.38
95	600089	特变电工	1,698,105.00	4.35
96	600019	宝钢股份	1,682,153.00	4.31
97	600436	片仔癀	1,671,709.00	4.29
98	300015	爱尔眼科	1,666,991.42	4.28
99	600111	北方稀土	1,638,899.00	4.20
100	600048	保利发展	1,635,376.00	4.19
101	000977	浪潮信息	1,633,648.00	4.19
102	601600	中国铝业	1,629,722.00	4.18
103	601888	中国中免	1,629,618.00	4.18
104	600905	三峡能源	1,626,925.00	4.17
105	601390	中国中铁	1,624,863.00	4.17
106	600938	中国海油	1,611,467.00	4.13
107	688271	联影医疗	1,596,171.29	4.09
108	601658	邮储银行	1,595,015.00	4.09
109	600585	海螺水泥	1,558,117.00	4.00
110	300014	亿纬锂能	1,557,761.00	3.99
111	600438	通威股份	1,555,339.00	3.99
112	601009	南京银行	1,551,475.00	3.98
113	600584	长电科技	1,512,277.00	3.88
114	300433	蓝思科技	1,491,738.00	3.83
115	600760	中航沈飞	1,474,617.00	3.78
116	603993	洛阳钼业	1,472,031.00	3.78
117	300408	三环集团	1,430,046.00	3.67
118	600893	航发动力	1,403,828.00	3.60
119	002463	沪电股份	1,386,741.00	3.56
120	600958	东方证券	1,378,168.00	3.53
121	000538	云南白药	1,364,764.00	3.50
122	000002	万科 A	1,352,679.00	3.47
123	002179	中航光电	1,351,620.29	3.47
124	601989	中国重工	1,343,325.00	3.44

125	601689	拓普集团	1,341,095.59	3.44
126	605499	东鹏饮料	1,324,372.00	3.40
127	002028	思源电气	1,316,420.00	3.38
128	002304	洋河股份	1,283,468.00	3.29
129	600547	山东黄金	1,271,393.20	3.26
130	600015	华夏银行	1,260,534.00	3.23
131	000776	广发证券	1,259,554.00	3.23
132	000166	申万宏源	1,232,510.00	3.16
133	688036	传音控股	1,228,801.29	3.15
134	002049	紫光国微	1,215,754.00	3.12
135	603799	华友钴业	1,213,374.00	3.11
136	600570	恒生电子	1,209,538.00	3.10
137	601916	浙商银行	1,171,820.00	3.01
138	601669	中国电建	1,165,289.00	2.99
139	300442	润泽科技	1,160,388.00	2.98
140	600010	包钢股份	1,151,584.00	2.95
141	601838	成都银行	1,140,022.00	2.92
142	600886	国投电力	1,136,403.00	2.91
143	601360	三六零	1,122,983.00	2.88
144	002460	赣锋锂业	1,119,067.00	2.87
145	601377	兴业证券	1,116,912.00	2.86
146	002311	海大集团	1,116,745.00	2.86
147	600009	上海机场	1,099,559.00	2.82
148	601336	新华保险	1,092,953.00	2.80
149	601100	恒立液压	1,086,384.00	2.79
150	600489	中金黄金	1,083,813.00	2.78
151	601995	中金公司	1,050,442.00	2.69
152	601901	方正证券	1,039,047.00	2.66
153	601186	中国铁建	1,037,447.00	2.66
154	000157	中联重科	1,018,726.00	2.61
155	600795	国电电力	1,013,124.00	2.60
156	002422	科伦药业	1,013,107.00	2.60
157	600183	生益科技	1,007,460.00	2.58
158	600989	宝丰能源	1,003,102.00	2.57
159	600066	宇通客车	998,495.00	2.56
160	600415	小商品城	983,589.00	2.52
161	000807	云铝股份	972,420.00	2.49
162	603369	今世缘	967,752.00	2.48
163	000768	中航西飞	957,815.00	2.46
164	601825	沪农商行	956,148.00	2.45
165	002648	卫星化学	947,842.00	2.43
166	001979	招商蛇口	942,641.00	2.42
167	300394	天孚通信	939,981.32	2.41
168	002252	上海莱士	937,577.00	2.40

169	300418	昆仑万维	929,999.00	2.38
170	601058	赛轮轮胎	929,542.00	2.38
171	600160	巨化股份	926,205.00	2.38
172	002001	新和成	924,069.00	2.37
173	002466	天齐锂业	922,843.00	2.37
174	002920	德赛西威	917,701.00	2.35
175	601788	光大证券	910,642.00	2.34
176	601800	中国交建	902,907.00	2.32
177	688169	石头科技	898,018.19	2.30
178	600115	中国东航	895,559.00	2.30
179	601998	中信银行	892,250.00	2.29
180	601881	中国银河	885,720.00	2.27
181	600346	恒力石化	881,465.00	2.26
182	300782	卓胜微	867,040.00	2.22
183	600029	南方航空	858,221.00	2.20
184	600196	复星医药	856,728.00	2.20
185	601878	浙商证券	849,252.00	2.18
186	601066	中信建投	838,878.00	2.15
187	600426	华鲁恒升	837,544.00	2.15
188	000661	长春高新	837,455.00	2.15
189	600460	士兰微	828,321.00	2.12
190	601633	长城汽车	828,252.00	2.12
191	300661	圣邦股份	827,796.00	2.12
192	000963	华东医药	826,713.00	2.12
193	002601	龙佰集团	817,794.00	2.10
194	002736	国信证券	816,210.00	2.09
195	600745	闻泰科技	813,306.00	2.09
196	000786	北新建材	811,098.98	2.08
197	600674	川投能源	809,860.00	2.08
198	601868	中国能建	795,273.00	2.04
199	000975	山金国际	791,502.00	2.03
200	300122	智飞生物	788,637.00	2.02
201	003816	中国广核	780,255.00	2.00

注：“买入金额”按买入成交金额(成交单价乘以成交数量)填列,不考虑相关交易费用。

8.4.2 累计卖出金额超出期末基金资产净值 2%或前 20 名的股票明细

金额单位：人民币元

序号	股票代码	股票名称	本期累计卖出金额	占期末基金资产净值比例(%)
1	600519	贵州茅台	23,876,183.00	61.23
2	300750	宁德时代	17,755,713.00	45.53

3	601318	中国平安	15,132,141.00	38.81
4	600036	招商银行	14,629,390.00	37.52
5	601166	兴业银行	9,514,982.00	24.40
6	000333	美的集团	9,326,003.00	23.92
7	600900	长江电力	9,210,284.00	23.62
8	601899	紫金矿业	8,180,871.00	20.98
9	002594	比亚迪	8,097,185.76	20.77
10	300059	东方财富	7,452,415.00	19.11
11	600030	中信证券	6,918,696.57	17.74
12	601398	工商银行	6,703,606.00	17.19
13	000858	五粮液	6,301,338.00	16.16
14	600276	恒瑞医药	5,850,079.93	15.00
15	000651	格力电器	5,192,988.00	13.32
16	002475	立讯精密	4,970,641.00	12.75
17	601288	农业银行	4,807,827.00	12.33
18	688981	中芯国际	4,719,680.30	12.10
19	601328	交通银行	4,686,493.00	12.02
20	600887	伊利股份	4,620,754.00	11.85
21	603259	药明康德	4,471,950.00	11.47
22	601816	京沪高铁	4,253,192.00	10.91
23	600919	江苏银行	4,171,071.00	10.70
24	000725	京东方 A	3,906,492.00	10.02
25	600000	浦发银行	3,806,525.00	9.76
26	300124	汇川技术	3,677,886.00	9.43
27	300760	迈瑞医疗	3,642,915.00	9.34
28	002371	北方华创	3,391,912.70	8.70
29	300308	中际旭创	3,380,672.00	8.67
30	601211	国泰海通	3,310,759.38	8.49
31	688041	海光信息	3,310,685.62	8.49
32	601088	中国神华	3,245,424.00	8.32
33	300502	新易盛	3,106,566.96	7.97
34	688256	寒武纪	3,095,082.41	7.94
35	601601	中国太保	3,094,904.00	7.94
36	601668	中国建筑	3,043,565.00	7.81
37	600016	民生银行	3,015,237.00	7.73
38	601988	中国银行	3,007,122.00	7.71
39	000001	平安银行	3,005,650.00	7.71
40	601728	中国电信	2,991,546.00	7.67
41	600031	三一重工	2,975,225.00	7.63
42	600309	万华化学	2,965,800.00	7.61
43	002714	牧原股份	2,943,458.80	7.55
44	603501	豪威集团	2,858,652.95	7.33
45	002352	顺丰控股	2,853,942.00	7.32
46	000063	中兴通讯	2,824,717.00	7.24

47	300274	阳光电源	2,780,639.76	7.13
48	002415	海康威视	2,734,406.00	7.01
49	601229	上海银行	2,643,444.00	6.78
50	603019	中科曙光	2,637,722.00	6.76
51	601012	隆基绿能	2,610,706.28	6.70
52	002230	科大讯飞	2,581,755.00	6.62
53	601127	赛力斯	2,557,203.00	6.56
54	600941	中国移动	2,550,770.00	6.54
55	601138	工业富联	2,535,838.00	6.50
56	600690	海尔智家	2,524,128.00	6.47
57	601169	北京银行	2,521,699.00	6.47
58	600809	山西汾酒	2,487,016.27	6.38
59	601919	中远海控	2,433,770.00	6.24
60	601857	中国石油	2,426,783.00	6.22
61	600660	福耀玻璃	2,399,441.00	6.15
62	601688	华泰证券	2,370,555.00	6.08
63	688008	澜起科技	2,337,973.08	6.00
64	000568	泸州老窖	2,336,448.00	5.99
65	300498	温氏股份	2,333,064.00	5.98
66	600406	国电南瑞	2,316,782.20	5.94
67	002142	宁波银行	2,290,628.00	5.87
68	601766	中国中车	2,268,709.00	5.82
69	600050	中国联通	2,200,295.00	5.64
70	603986	兆易创新	2,196,884.00	5.63
71	000100	TCL 科技	2,173,985.00	5.58
72	000338	潍柴动力	2,158,688.00	5.54
73	600028	中国石化	2,152,556.00	5.52
74	601985	中国核电	1,995,032.00	5.12
75	601225	陕西煤业	1,966,927.00	5.04
76	688012	中微公司	1,964,431.93	5.04
77	601818	光大银行	1,958,705.00	5.02
78	600104	上汽集团	1,921,695.00	4.93
79	600150	中国船舶	1,913,717.00	4.91
80	002027	分众传媒	1,862,415.00	4.78
81	601006	大秦铁路	1,857,007.00	4.76
82	000425	徐工机械	1,817,983.00	4.66
83	600926	杭州银行	1,744,607.00	4.47
84	601939	建设银行	1,729,824.00	4.44
85	000792	盐湖股份	1,716,339.00	4.40
86	600111	北方稀土	1,705,725.00	4.37
87	601628	中国人寿	1,700,955.00	4.36
88	603288	海天味业	1,698,073.00	4.35
89	600999	招商证券	1,685,092.70	4.32
90	600089	特变电工	1,638,378.40	4.20

91	000625	长安汽车	1,625,807.00	4.17
92	600019	宝钢股份	1,620,777.00	4.16
93	300033	同花顺	1,610,800.00	4.13
94	002050	三花智控	1,608,775.00	4.13
95	600760	中航沈飞	1,592,520.00	4.08
96	600436	片仔癀	1,577,238.00	4.04
97	601658	邮储银行	1,575,855.00	4.04
98	601888	中国中免	1,564,644.00	4.01
99	002241	歌尔股份	1,558,788.00	4.00
100	300015	爱尔眼科	1,556,961.30	3.99
101	600905	三峡能源	1,556,601.00	3.99
102	601009	南京银行	1,554,478.00	3.99
103	603993	洛阳钼业	1,524,473.00	3.91
104	300014	亿纬锂能	1,513,417.00	3.88
105	688111	金山办公	1,512,128.10	3.88
106	600048	保利发展	1,510,358.00	3.87
107	601390	中国中铁	1,509,539.00	3.87
108	600938	中国海油	1,502,234.00	3.85
109	601600	中国铝业	1,486,179.00	3.81
110	000938	紫光股份	1,485,255.00	3.81
111	605499	东鹏饮料	1,483,548.00	3.80
112	688271	联影医疗	1,479,849.62	3.80
113	002463	沪电股份	1,467,163.00	3.76
114	600585	海螺水泥	1,437,762.00	3.69
115	000977	浪潮信息	1,424,435.00	3.65
116	600547	山东黄金	1,420,054.00	3.64
117	601989	中国重工	1,374,701.81	3.53
118	600438	通威股份	1,361,291.00	3.49
119	002179	中航光电	1,335,940.00	3.43
120	600893	航发动力	1,322,192.00	3.39
121	603799	华友钴业	1,317,902.00	3.38
122	600958	东方证券	1,309,598.00	3.36
123	600015	华夏银行	1,302,115.00	3.34
124	601916	浙商银行	1,276,354.00	3.27
125	000538	云南白药	1,271,176.00	3.26
126	600584	长电科技	1,268,269.00	3.25
127	000776	广发证券	1,267,671.00	3.25
128	300433	蓝思科技	1,242,304.00	3.19
129	300408	三环集团	1,233,923.00	3.16
130	601336	新华保险	1,224,135.00	3.14
131	601838	成都银行	1,223,752.00	3.14
132	002028	思源电气	1,219,477.00	3.13
133	600570	恒生电子	1,208,224.24	3.10
134	600415	小商品城	1,196,917.00	3.07

135	000002	万 科 A	1,184,791.00	3.04
136	002049	紫光国微	1,175,368.00	3.01
137	000166	申万宏源	1,162,328.00	2.98
138	002311	海大集团	1,157,600.00	2.97
139	600010	包钢股份	1,115,200.00	2.86
140	002304	洋河股份	1,115,100.00	2.86
141	002422	科伦药业	1,113,070.00	2.85
142	601669	中国电建	1,104,418.00	2.83
143	600886	国投电力	1,103,259.00	2.83
144	600489	中金黄金	1,100,732.00	2.82
145	601377	兴业证券	1,081,313.00	2.77
146	601100	恒立液压	1,068,186.00	2.74
147	601995	中金公司	1,063,405.00	2.73
148	600795	国电电力	1,059,617.00	2.72
149	002460	赣锋锂业	1,058,643.40	2.71
150	600009	上海机场	1,018,934.00	2.61
151	601689	拓普集团	1,015,829.00	2.61
152	600183	生益科技	1,013,862.00	2.60
153	300394	天孚通信	999,025.00	2.56
154	601901	方正证券	996,237.00	2.55
155	300442	润泽科技	986,593.00	2.53
156	601998	中信银行	980,335.00	2.51
157	000157	中联重科	979,459.00	2.51
158	688036	传音控股	963,965.85	2.47
159	601881	中国银河	963,170.00	2.47
160	601186	中国铁建	958,157.00	2.46
161	600989	宝丰能源	950,496.00	2.44
162	600160	巨化股份	943,463.00	2.42
163	000768	中航西飞	938,801.00	2.41
164	600066	宇通客车	928,163.00	2.38
165	601360	三六零	921,986.00	2.36
166	000807	云铝股份	918,695.00	2.36
167	002466	天齐锂业	892,138.00	2.29
168	002252	上海莱士	885,351.00	2.27
169	603369	今世缘	884,594.00	2.27
170	601788	光大证券	878,564.00	2.25
171	000963	华东医药	861,871.00	2.21
172	002001	新和成	861,712.96	2.21
173	600115	中国东航	855,361.00	2.19
174	601825	沪农商行	853,787.00	2.19
175	000661	长春高新	843,174.00	2.16
176	001979	招商蛇口	838,942.00	2.15
177	000408	藏格矿业	838,130.00	2.15
178	601800	中国交建	829,014.00	2.13

179	002648	卫星化学	828,440.00	2.12
180	600426	华鲁恒升	827,997.00	2.12
181	600196	复星医药	824,520.00	2.11
182	002736	国信证券	818,362.00	2.10
183	000975	山金国际	812,749.00	2.08
184	600346	恒力石化	809,343.00	2.08
185	688169	石头科技	808,536.90	2.07
186	600029	南方航空	799,638.00	2.05
187	600011	华能国际	797,888.00	2.05
188	002074	国轩高科	793,528.00	2.04
189	601066	中信建投	791,321.00	2.03
190	601058	赛轮轮胎	786,827.00	2.02
191	600674	川投能源	782,537.85	2.01

注：“卖出金额”按卖出成交金额(成交单价乘以成交数量)填列,不考虑相关交易费用。

8.4.3 买入股票的成本总额及卖出股票的收入总额

单位：人民币元

买入股票的成本（成交）总额	560,352,160.55
卖出股票的收入（成交）总额	542,676,711.57

注：“买入股票成本”、“卖出股票收入”均按买卖成交金额(成交单价乘以成交数量)填列,不考虑相关交易费用。

8.5 期末按债券品种分类的债券投资组合

本基金本报告期末未持有债券。

8.6 期末按公允价值占基金资产净值比例大小排序的前五名债券投资明细

本基金本报告期末未持有债券。

8.7 期末按公允价值占基金资产净值比例大小排序的所有资产支持证券投资明细

本基金本报告期末未持有资产支持证券。

8.8 报告期末按公允价值占基金资产净值比例大小排序的前五名贵金属投资明细

本基金本报告期末未持有贵金属。

8.9 期末按公允价值占基金资产净值比例大小排序的前五名权证投资明细

本基金本报告期末未持有权证。

8.10 本基金投资股指期货的投资政策

基金参与股指期货交易，应当根据风险管理的原则，以套期保值为目的。在此基础上，主要选择流动性好、交易活跃的股指期货合约，以提高投资效率，从而更好地跟踪标的指数。

8.11 报告期末本基金投资的国债期货交易情况说明

8.11.1 本期国债期货投资政策

基金参与国债期货交易，应当根据风险管理的原则，以套期保值为目的。基金管理人将充分考虑国债期货的流动性和风险收益特征，在风险可控的前提下，适度参与国债期货投资。

8.11.2 本期国债期货投资评价

本基金报告期内未参与国债期货投资，无相关投资评价。

8.12 投资组合报告附注

8.12.1 报告编制日前一年内，招商银行、兴业银行受到国家金融监督管理总局公开处罚。招商银行受到国家外汇管理局公开处罚。本基金对上述主体所发行证券的投资决策程序符合相关法律法规、基金合同及公司投资制度的要求。基金管理人将密切跟踪相关进展，遵循价值投资的理念进行投资决策。报告期内，本基金投资的前十名证券的其余发行主体本期没有出现被监管部门立案调查，或在报告编制日前一年内受到公开谴责、处罚的情形。

8.12.2 本基金投资的前十名股票中，不存在投资于超出基金合同规定备选股票库之外的股票。

8.12.3 期末其他各项资产构成

单位：人民币元

序号	名称	金额
1	存出保证金	-
2	应收清算款	-
3	应收股利	-
4	应收利息	-
5	应收申购款	498,172.14
6	其他应收款	-

7	待摊费用	-
8	其他	-
9	合计	498,172.14

8.12.4 期末持有的处于转股期的可转换债券明细

本基金本报告期末未持有处于转股期的可转换债券。

8.12.5 期末前十名股票中存在流通受限情况的说明

8.12.5.1 期末指数投资前十名股票中存在流通受限情况的说明

本基金本报告期末指数投资前十名股票不存在流通受限情况。

8.12.5.2 期末积极投资前五名股票中存在流通受限情况的说明

金额单位：人民币元

序号	股票代码	股票名称	流通受限部分的公允价值(元)	占基金资产净值比例(%)	流通受限情况说明
1	688729	屹唐股份	38,192.44	0.10	新股锁定期内
2	301609	山大电力	8,894.83	0.02	新股锁定期内
3	603262	技源集团	4,130.70	0.01	新股锁定期内
4	001221	悍高集团	2,277.60	0.01	新股锁定期内

8.12.6 投资组合报告附注的其他文字描述部分

由于计算中四舍五入的原因，本报告分项之和与合计项之间可能存在尾差。

§ 9 基金份额持有人信息

9.1 期末基金份额持有人户数及持有人结构

份额单位：份

份额级别	持有人户数(户)	户均持有的基金份额	持有人结构			
			机构投资者		个人投资者	
			持有份额	占总份额比例	持有份额	占总份额比例
中银沪深 300 指数 A	1,057	15,317.59	-	-	16,190,697.15	100.0000%

中银沪深 300 指数 C	1,285	12,693.33	-	-	16,310,924.86	100.000 0%
合计	2,342	13,877.72	-	-	32,501,622.01	100.000 0%

注：分级基金机构/个人投资者持有份额占总份额比例的计算中，对下属分级基金，比例的分母采用各自级别的份额，对合计数，比例的分母采用下属分级基金份额的合计数（即期末基金份额总额）。

9.2 期末基金管理人的从业人员持有本基金的情况

项目	份额级别	持有份额总数(份)	占基金总份额比例
基金管理人所有从业人员持有本基金	中银沪深 300 指数 A	10,002.00	0.0618%
	中银沪深 300 指数 C	-	-
	合计	10,002.00	0.0308%

注：分级基金管理人的从业人员持有基金占基金总份额比例的计算中，对下属分级基金，比例的分母采用各自级别的份额，对合计数，比例的分母采用下属分级基金份额的合计数（即期末基金份额总额）。

9.3 期末基金管理人的从业人员持有本开放式基金份额总量区间的情况

项目	份额级别	持有基金份额总量的数量区间（万份）
本公司高级管理人员、基金投资和研究部门负责人持有本开放式基金	中银沪深 300 指数 A	0
	中银沪深 300 指数 C	0
	合计	0
本基金基金经理持有本开放式基金	中银沪深 300 指数 A	0
	中银沪深 300 指数 C	0
	合计	0

§ 10 开放式基金份额变动

单位：份

项目	中银沪深 300 指数 A	中银沪深 300 指数 C
基金合同生效日（2025 年 1 月 7 日）基金份额总额	912,468,242.99	9,918,974.21
基金合同生效日起至报告期	38,830,956.93	53,164,274.58

期末基金总申购份额		
减：基金合同生效日起至报告期末基金总赎回份额	935,108,502.77	46,772,323.93
基金合同生效日起至报告期末基金拆分变动份额	-	-
本报告期末基金份额总额	16,190,697.15	16,310,924.86

注：本基金合同生效日为 2025 年 1 月 7 日。

§ 11 重大事件揭示

11.1 基金份额持有人大会决议

本报告期内，本基金未召开基金份额持有人大会。

11.2 基金管理人、基金托管人的专门基金托管部门的重大人事变动

本报告期内，经董事会决议通过，陈卫星先生担任督察长，执行总裁张家文不再代为履职，详情请参见基金管理人 2025 年 2 月 17 日刊登的《中银基金管理有限公司基金行业高级管理人员变更公告》；宁瑞洁女士担任公司副执行总裁，详情请参见基金管理人 2025 年 2 月 18 日刊登的《中银基金管理有限公司基金行业高级管理人员变更公告》；2025 年 6 月 16 日，章砚女士因工作调整不再担任公司董事长，由执行总裁张家文先生代行董事长，详情请参见基金管理人 2025 年 6 月 17 日刊登的《中银基金管理有限公司关于董事长变更及总经理代为履行董事长职务的公告》；2025 年 12 月 10 日，刘信群先生担任公司董事长，执行总裁张家文先生不再代行董事长，详情请参见基金管理人 2025 年 12 月 11 日刊登的《中银基金管理有限公司关于董事长（法定代表人）变更的公告》。

本报告期内，基金托管人无重大人事变动。

11.3 涉及基金管理人、基金财产、基金托管业务的诉讼

本报告期无涉及对公司运营管理及基金运作产生重大影响的，与本基金管理人、基金财产、基金托管业务相关的诉讼事项。

11.4 为基金进行审计的会计师事务所情况

本报告期内基金未有改聘为其审计的会计师事务所，报告期内本基金应支付给会计师事务所的报酬为 16,100.28 元，目前事务所已为本基金提供审计服务的连续年限为 1 年。

11.5 管理人、托管人及相关从业人员受调查或处罚等情况**11.5.1 管理人受调查或处罚等情况**

本报告期内，管理人没有受到调查或处罚。

11.5.2 管理人相关从业人员受调查或处罚等情况

本报告期内，管理人相关从业人员没有受到调查或处罚。

11.5.3 托管人受调查或处罚等情况

本报告期内，托管人未因托管业务受调查或处罚。

11.5.4 托管人相关从业人员受调查或处罚等情况

本报告期内，托管人相关从业人员未受调查或处罚。

11.6 基金租用证券公司交易单元的有关情况**11.6.1 基金租用证券公司交易单元进行股票投资及佣金支付情况**

金额单位：人民币元

券商名称	交易单元数量	股票交易		应支付该券商的佣金		备注
		成交金额	占当期股票成交总额的比例	佣金	占当期佣金总量的比例	
中邮证券	2	1,102,310,259.86	100.00%	259,638.02	100.00%	-

注：1、本基金采用证券公司交易结算模式。

2、报告期内租用证券公司交易单元的变更情况：无。

11.6.2 基金租用证券公司交易单元进行其他证券投资的情况

金额单位：人民币元

券商名称	债券交易		回购交易		权证交易	
	成交金额	占当期债券成交总额的比例	成交金额	占当期回购成交总额的比例	成交金额	占当期权证成交总额的比例
中邮证券	62,281.88	100.00%	1,680,000,000.00	100.00%	-	-

11.7 其他重大事件

序号	公告事项	法定披露方式	法定披露日
----	------	--------	-------

			期
1	中银沪深 300 指数型证券投资基金基金合同生效公告	中国证监会规定媒介	2025-01-08
2	中银基金管理有限公司基金行业高级管理人员变更公告	中国证监会规定媒介	2025-02-17
3	中银基金管理有限公司基金行业高级管理人员变更公告	中国证监会规定媒介	2025-02-18
4	中银沪深 300 指数型证券投资基金基金开放日常申购、赎回及定期定额投资业务公告	中国证监会规定媒介	2025-02-24
5	中银基金管理有限公司澄清公告	中国证监会规定媒介	2025-02-25
6	中银沪深 300 指数型证券投资基金基金开放日常转换转入及转换转出业务公告	中国证监会规定媒介	2025-02-27
7	中银基金管理有限公司澄清公告	中国证监会规定媒介	2025-03-21
8	中银基金管理有限公司关于旗下部分基金开通转换业务的公告	中国证监会规定媒介	2025-03-21
9	中银基金管理有限公司关于旗下部分基金的销售机构由北京中植基金销售有限公司变更为华源证券股份有限公司的公告	中国证监会规定媒介	2025-03-31
10	中银基金管理公司旗下公募基金通过证券公司证券交易及佣金支付情况（2024 年度）	中国证监会规定媒介	2025-03-31
11	中银基金管理有限公司关于旗下部分基金估值变更的提示性公告	中国证监会规定媒介	2025-04-08
12	中银基金管理有限公司关于旗下部分基金开通转换业务的公告	中国证监会规定媒介	2025-04-17
13	中银基金管理有限公司关于旗下部分基金开通转换业务的公告	中国证监会规定媒介	2025-04-18
14	中银沪深 300 指数型证券投资基金 2025 年第 1 季度报告	中国证监会规定媒介	2025-04-22
15	中银基金管理有限公司关于调整旗下公募基金对账单服务形式的公告	中国证监会规定媒介	2025-06-10
16	中银基金管理有限公司关于更新旗下公募基金风险等级的公告	中国证监会规定媒介	2025-06-12
17	中银基金管理有限公司关于董事长变更及总经理代为履行董事长职务的公告	中国证监会规定媒介	2025-06-17
18	中银沪深 300 指数型证券投资基金（中银沪深 300 指数 A）产品资料概要更新	中国证监会规定媒介	2025-06-26
19	中银沪深 300 指数型证券投资基金（中银沪深 300 指数 C）产品资料概要更新	中国证监会规定媒介	2025-06-26
20	中银沪深 300 指数型证券投资基金更新	中国证监会规定媒介	2025-06-26

	招募说明书（2025 年第 1 号）	介	
21	中银沪深 300 指数型证券投资基金 2025 年第 2 季度报告	中国证监会规定媒介	2025-07-21
22	中银基金管理有限公司关于旗下部分基金开通转换业务的公告	中国证监会规定媒介	2025-07-28
23	中银沪深 300 指数型证券投资基金 2025 年中期报告	中国证监会规定媒介	2025-08-29
24	中银基金管理有限公司关于旗下部分基金估值变更的提示性公告	中国证监会规定媒介	2025-09-04
25	中银基金管理有限公司关于旗下部分基金开通转换业务的公告	中国证监会规定媒介	2025-09-05
26	中银基金管理有限公司澄清公告	中国证监会规定媒介	2025-09-11
27	中银沪深 300 指数型证券投资基金 2025 年第 3 季度报告	中国证监会规定媒介	2025-10-28
28	中银基金管理有限公司关于更新旗下公募基金风险等级的公告	中国证监会规定媒介	2025-11-20
29	中银基金管理有限公司关于董事长（法定代表人）变更的公告	中国证监会规定媒介	2025-12-11

§ 12 备查文件目录

12.1 备查文件目录

- 1、中国证监会准予中银沪深 300 指数型证券投资基金募集注册的文件；
- 2、《中银沪深 300 指数型证券投资基金基金合同》；
- 3、《中银沪深 300 指数型证券投资基金托管协议》；
- 4、关于申请募集中银沪深 300 指数型证券投资基金之法律意见；
- 5、基金管理人业务资格批件、营业执照；
- 6、基金托管人业务资格批件、营业执照；
- 7、中国证监会要求的其他文件。

12.2 存放地点

以上备查文件存放在基金管理人、基金托管人处，供公众查阅。

12.3 查阅方式

投资人在支付工本费后，可在合理时间内取得上述文件复制件或复印件。

中银基金管理有限公司
二〇二六年三月三十一日