

# 兴全恒远债券型证券投资基金 2025 年年度报告

2025 年 12 月 31 日

基金管理人：兴证全球基金管理有限公司

基金托管人：兴业银行股份有限公司

送出日期：2026 年 3 月 31 日

## § 1 重要提示及目录

### 1.1 重要提示

基金管理人的董事会、董事保证本报告所载资料不存在虚假记载、误导性陈述或重大遗漏，并对其内容的真实性、准确性和完整性承担个别及连带的法律责任。本年度报告已经三分之二以上独立董事签字同意，并由董事长签发。

基金托管人兴业银行股份有限公司根据本基金合同规定，于 2026 年 03 月 30 日复核了本报告中的财务指标、净值表现、利润分配情况、财务会计报告、投资组合报告等内容，保证复核内容不存在虚假记载、误导性陈述或者重大遗漏。

基金管理人承诺以诚实信用、勤勉尽责的原则管理和运用基金资产，但不保证基金一定盈利。

基金的过往业绩并不代表其未来表现。投资有风险，投资者在作出投资决策前应仔细阅读本基金的招募说明书及其更新。

本报告期自 2025 年 01 月 01 日起至 12 月 31 日止。

## 1.2 目录

<b>§ 1 重要提示及目录</b>	<b>2</b>
1.1 重要提示	2
1.2 目录	3
<b>§ 2 基金简介</b>	<b>5</b>
2.1 基金基本情况	5
2.2 基金产品说明	5
2.3 基金管理人和基金托管人	5
2.4 信息披露方式	6
2.5 其他相关资料	6
<b>§ 3 主要财务指标、基金净值表现及利润分配情况</b>	<b>6</b>
3.1 主要会计数据和财务指标	6
3.2 基金净值表现	7
3.3 其他指标	10
3.4 过去三年基金的利润分配情况	10
<b>§ 4 管理人报告</b>	<b>11</b>
4.1 基金管理人及基金经理情况	11
4.2 管理人对报告期内本基金运作合规守信情况的说明	13
4.3 管理人对报告期内公平交易情况的专项说明	13
4.4 管理人对报告期内基金的投资策略和业绩表现的说明	14
4.5 管理人对宏观经济、证券市场及行业走势的简要展望	14
4.6 管理人内部有关本基金的监察稽核工作情况	15
4.7 管理人对报告期内基金估值程序等事项的说明	15
4.8 管理人对报告期内基金利润分配情况的说明	16
4.9 报告期内管理人对本基金持有人数或基金资产净值预警情形的说明	16
<b>§ 5 托管人报告</b>	<b>16</b>
5.1 报告期内本基金托管人合规守信情况声明	16
5.2 托管人对报告期内本基金投资运作合规守信、净值计算、利润分配等情况的说明	16
5.3 托管人对本年度报告中财务信息等内容真实、准确和完整发表意见	16
<b>§ 6 审计报告</b>	<b>16</b>
6.1 审计报告基本信息	16
6.2 审计报告的基本内容	17
<b>§ 7 年度财务报表</b>	<b>18</b>
7.1 资产负债表	18
7.2 利润表	20
7.3 净资产变动表	21
7.4 报表附注	24
<b>§ 8 投资组合报告</b>	<b>50</b>
8.1 期末基金资产组合情况	50

8.2 报告期末按行业分类的股票投资组合 .....	51
8.3 期末按公允价值占基金资产净值比例大小排序的所有股票投资明细 .....	51
8.4 报告期内股票投资组合的重大变动 .....	51
8.5 期末按债券品种分类的债券投资组合 .....	51
8.6 期末按公允价值占基金资产净值比例大小排序的前五名债券投资明细 .....	51
8.7 期末按公允价值占基金资产净值比例大小排序的所有资产支持证券投资明细 .....	52
8.8 报告期末按公允价值占基金资产净值比例大小排序的前五名贵金属投资明细 .....	52
8.9 期末按公允价值占基金资产净值比例大小排序的前五名权证投资明细 .....	52
8.10 报告期末本基金投资的国债期货交易情况说明 .....	52
8.11 投资组合报告附注 .....	53
<b>§ 9 基金份额持有人信息 .....</b>	<b>53</b>
9.1 期末基金份额持有人户数及持有人结构 .....	53
9.2 期末基金管理人的从业人员持有本基金的情况 .....	54
9.3 期末基金管理人的从业人员持有本开放式基金份额总量区间情况 .....	54
9.4 期末兼任私募资产管理计划投资经理的基金经理本人及其直系亲属持有本人管理的产品情况 .....	54
<b>§ 10 开放式基金份额变动 .....</b>	<b>55</b>
<b>§ 11 重大事件揭示 .....</b>	<b>55</b>
11.1 基金份额持有人大会决议 .....	55
11.2 基金管理人、基金托管人的专门基金托管部门的重大人事变动 .....	55
11.3 涉及基金管理人、基金财产、基金托管业务的诉讼 .....	55
11.4 基金投资策略的改变 .....	55
11.5 为基金进行审计的会计师事务所情况 .....	56
11.6 管理人、托管人及相关从业人员受调查或处罚等情况 .....	56
11.7 基金租用证券公司交易单元的有关情况 .....	56
11.8 其他重大事件 .....	57
<b>§ 12 影响投资者决策的其他重要信息 .....</b>	<b>57</b>
12.1 报告期内单一投资者持有基金份额比例达到或超过 20%的情况 .....	57
12.2 影响投资者决策的其他重要信息 .....	58
<b>§ 13 备查文件目录 .....</b>	<b>58</b>
13.1 备查文件目录 .....	58
13.2 存放地点 .....	58
13.3 查阅方式 .....	59

## § 2 基金简介

### 2.1 基金基本情况

基金名称	兴全恒远债券型证券投资基金	
基金简称	兴全恒远债券	
基金主代码	018196	
基金运作方式	契约型开放式	
基金合同生效日	2023 年 4 月 25 日	
基金管理人	兴证全球基金管理有限公司	
基金托管人	兴业银行股份有限公司	
报告期末基金份额总额	7,407,019,551.63 份	
基金合同存续期	不定期	
下属分级基金的基金简称	兴全恒远债券 A	兴全恒远债券 C
下属分级基金的交易代码	018196	018197
报告期末下属分级基金的份额总额	6,279,282,411.89 份	1,127,737,139.74 份

注：本基金于 2025 年 12 月 1 日起由“兴证全球恒远债券型证券投资基金”更名为“兴全恒远债券型证券投资基金”。

### 2.2 基金产品说明

投资目标	在严格控制风险并保持基金资产流动性的前提下，追求基金资产的稳定增值。
投资策略	本基金投资策略可以细分为资产配置策略、债券类属资产配置、债券投资组合策略、证券公司短期公司债投资策略、国债期货交易策略、信用衍生品投资策略等。（详见本基金的招募说明书及其更新）
业绩比较基准	中债综合全价（总值）指数收益率
风险收益特征	本基金为债券型基金，预期收益和预期风险高于货币市场基金，但低于混合型基金、股票型基金。

### 2.3 基金管理人和基金托管人

项目		基金管理人	基金托管人
名称		兴证全球基金管理有限公司	兴业银行股份有限公司
信息披露 负责人	姓名	杨卫东	冯萌
	联系电话	021-20398888	021-52629999-213310
	电子邮箱	yangwd@xqfunds.com	fengmeng@cib.com.cn
客户服务电话		4006780099, 021-38824536	95561
传真		021-20398988	021-62159217
注册地址		上海市黄浦区金陵东路 368 号	福建省福州市台江区江滨中大道 398 号兴业银行大厦
办公地址		上海市浦东新区芳甸路 1155 号	上海市浦东新区银城路 167 号

	嘉里城办公楼 28-29 楼	4 楼
邮政编码	201204	200120
法定代表人	庄园芳	吕家进

## 2.4 信息披露方式

本基金选定的信息披露报纸名称	上海证券报
登载基金年度报告正文的管理人互联网网址	<a href="http://www.xqfunds.com">http://www.xqfunds.com</a>
基金年度报告备置地点	基金管理人、基金托管人住所

## 2.5 其他相关资料

项目	名称	办公地址
会计师事务所	毕马威华振会计师事务所(特殊普通合伙)	北京市东城区东长安街1号东方广场毕马威大楼8层
注册登记机构	兴证全球基金管理有限公司	上海市浦东新区锦康路308号陆家嘴世纪金融广场6号楼13层

## §3 主要财务指标、基金净值表现及利润分配情况

### 3.1 主要会计数据和财务指标

金额单位：人民币元

3.1.1 期间数据和指标	2025 年		2024 年		2023 年 4 月 25 日(基金合同生效日)-2023 年 12 月 31 日	
	兴全恒远 债券 A	兴全恒远 债券 C	兴全恒远 债券 A	兴全恒远 债券 C	兴全恒远 债券 A	兴全恒远 债券 C
本期已实现收益	165,851,742.13	4,431,607.15	204,912,381.59	3,624,881.70	66,929,559.16	196,215.57
本期利润	57,854,026.70	2,832,893.37	269,628,719.42	5,307,649.17	79,292,818.73	254,897.27
加权平均基金份额本期利润	0.0094	0.0159	0.0556	0.0514	0.0171	0.0184
本期加权平均净值利润率	0.89%	1.50%	5.41%	5.02%	1.70%	1.83%
本期基金份额净值增长率	1.23%	1.25%	5.32%	5.17%	1.94%	1.91%
3.1.2 期末数据和指标	2025 年末		2024 年末		2023 年末	
期末可供分配利润	394,319,171.53	66,749,690.80	282,612,136.69	3,727,915.32	11,076,050.23	8,453.87

期末可供分配基金份额利润	0.0628	0.0592	0.0370	0.0353	0.0042	0.0040
期末基金资产净值	6,691,311,438.55	1,199,905,254.09	8,030,646,195.78	110,963,849.48	2,632,802,565.64	2,131,025.71
期末基金份额净值	1.0656	1.0640	1.0527	1.0509	1.0093	1.0090
3.1.3 累计期末指标	2025 年末		2024 年末		2023 年末	
基金份额累计净值增长率	8.68%	8.51%	7.36%	7.18%	1.94%	1.91%

注：1、上述财务指标采用的计算公式，详见中国证券监督管理委员会发布的《证券投资基金信息披露编报规则第 1 号〈主要财务指标的计算及披露〉》、《证券投资基金会计核算业务指引》等相关法规。

2、本期已实现收益指基金本期利息收入、投资收益、其他收入（不含公允价值变动收益）扣除相关费用和信用减值损失后的余额，本期利润为本期已实现收益加上本期公允价值变动收益。期末可供分配利润采用期末资产负债表中未分配利润与未分配利润中已实现部分的孰低数。

3、所述基金业绩指标不包括持有人认购或交易基金的各项费用（例如：申购赎回费、红利再投资费、基金转换费等），计入费用后实际收益水平要低于所列数字。

4、本基金合同于 2023 年 04 月 25 日生效，合同生效当期的相关数据和指标按实际存续期计算。

## 3.2 基金净值表现

### 3.2.1 基金份额净值增长率及其与同期业绩比较基准收益率的比较

兴全恒远债券 A

阶段	份额净值增长率①	份额净值增长率标准差②	业绩比较基准收益率③	业绩比较基准收益率标准差④	①-③	②-④
过去三个月	1.01%	0.06%	0.04%	0.05%	0.97%	0.01%
过去六个月	0.24%	0.07%	-1.45%	0.07%	1.69%	0.00%
过去一年	1.23%	0.07%	-1.59%	0.09%	2.82%	-0.02%
自基金合同生效	8.68%	0.06%	4.89%	0.08%	3.79%	-0.02%

起至今						
-----	--	--	--	--	--	--

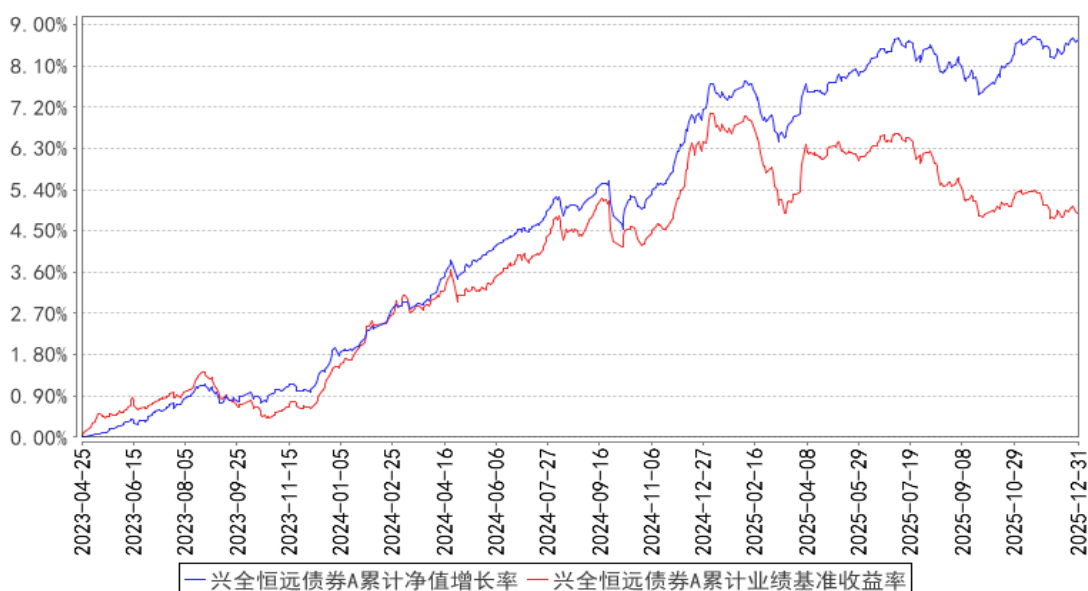
兴全恒远债券 C

阶段	份额净值 增长率①	份额净值 增长率标 准差②	业绩比较 基准收益 率③	业绩比较 基准收益 率标准差 ④	①-③	②-④
过去三个月	1.16%	0.07%	0.04%	0.05%	1.12%	0.02%
过去六个月	0.33%	0.08%	-1.45%	0.07%	1.78%	0.01%
过去一年	1.25%	0.08%	-1.59%	0.09%	2.84%	-0.01%
自基金合同生效 起至今	8.51%	0.07%	4.89%	0.08%	3.62%	-0.01%

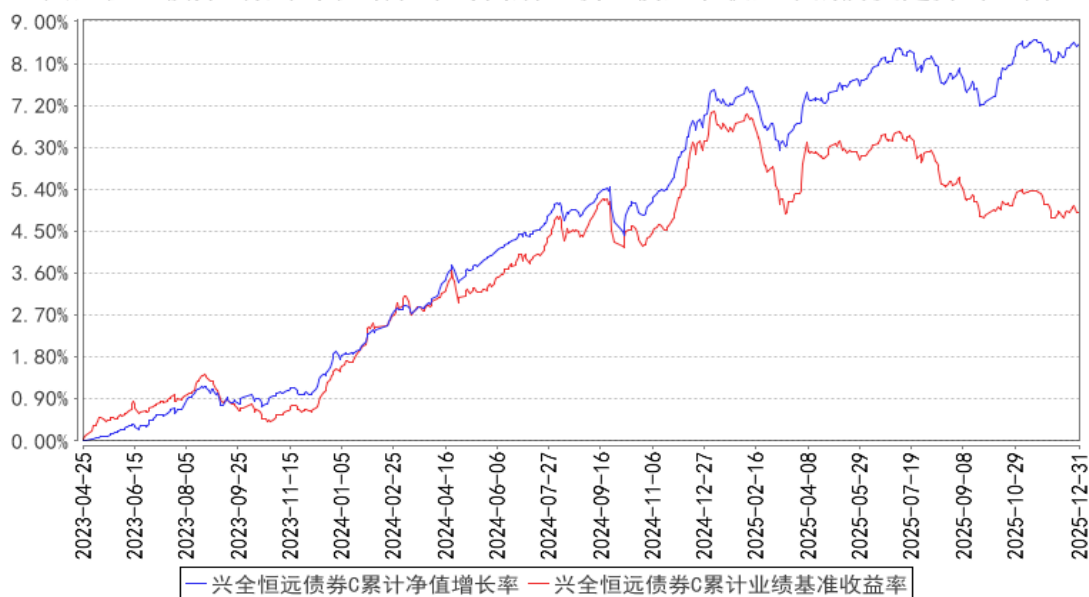
注：本基金业绩比较基准为中债综合全价（总值）指数收益率，是根据基金合同中投资策略及资产配置比例等相关规定构建，能够较好地反映本基金的风险收益特征。本基金每个交易日对业绩比较基准依据合同约定的权重比例进行再平衡处理，并用每日连乘方式计算得到指数基准的时间序列。

### 3.2.2 自基金合同生效以来基金份额累计净值增长率变动及其与同期业绩比较基准收益率变动的比较

兴全恒远债券A累计净值增长率与同期业绩比较基准收益率的历史走势对比图



兴全恒远债券C累计净值增长率与同期业绩比较基准收益率的历史走势对比图

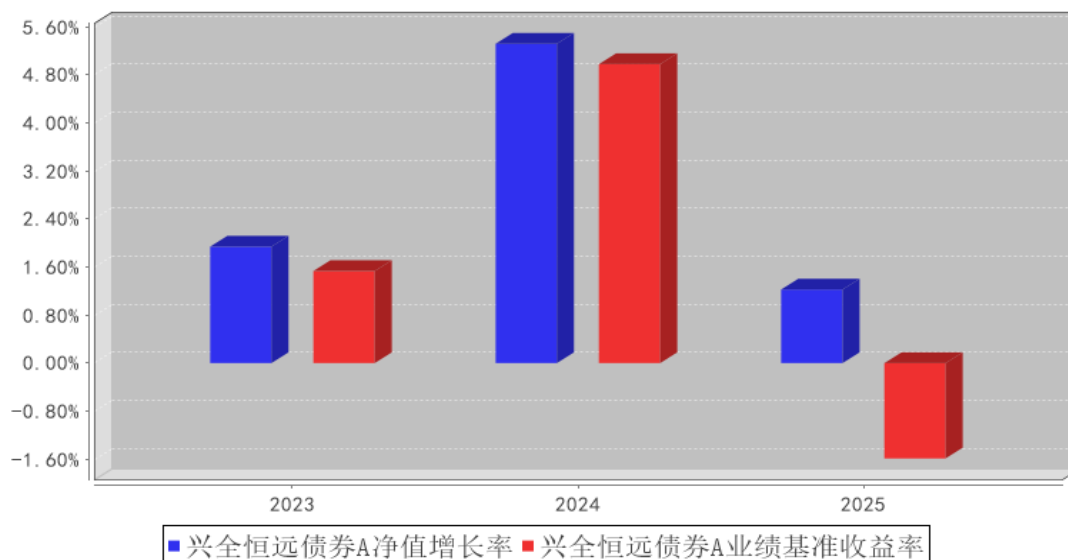


注：1、净值表现所取数据截至到 2025 年 12 月 31 日。

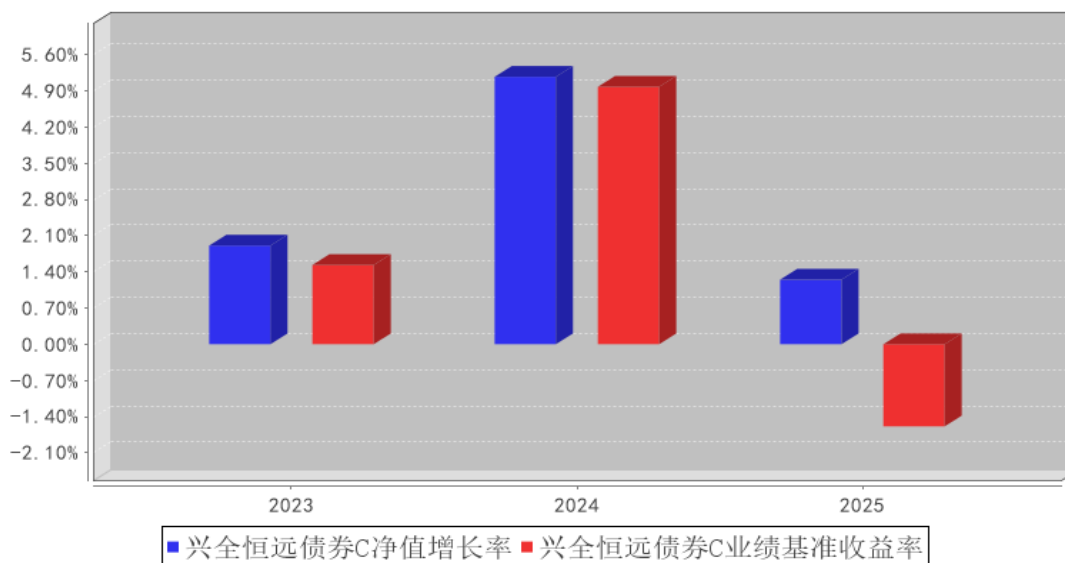
2、按照《兴全恒远债券型证券投资基金基金合同》的规定，本基金建仓期为 2023 年 04 月 25 日起共计六个月。建仓期结束时本基金各项资产配置比例符合本基金合同规定的比例限制及本基金投资组合的比例范围。

### 3.2.3 自基金合同生效以来基金每年净值增长率及其与同期业绩比较基准收益率的比较

兴全恒远债券A基金每年净值增长率与同期业绩比较基准收益率的对比图



兴全恒远债券C基金每年净值增长率与同期业绩比较基准收益率的对比图



注：2023 年数据统计期间为 2023 年 04 月 25 日（基金合同生效日）至 2023 年 12 月 31 日，数据按实际存续期计算，不按整个自然年度进行折算。

### 3.3 其他指标

注：无。

### 3.4 过去三年基金的利润分配情况

单位：人民币元

兴全恒远债券 A

年度	每 10 份基金份额分红数	现金形式发放总额	再投资形式发放总额	年度利润分配合计	备注
2024 年	0.1000	42,639,340.42	3,003,959.03	45,643,299.45	-
2023 年	0.1000	37,841,535.92	6,796.97	37,848,332.89	-
合计	0.2000	80,480,876.34	3,010,756.00	83,491,632.34	-

兴全恒远债券 C

年度	每 10 份基金份额分红数	现金形式发放总额	再投资形式发放总额	年度利润分配合计	备注
2024 年	0.1000	430,874.00	7,627.98	438,501.98	-
2023 年	0.1000	22,085.89	2,145.44	24,231.33	-
合计	0.2000	452,959.89	9,773.42	462,733.31	-

注：本基金合同生效日为2023年04月25日

## § 4 管理人报告

### 4.1 基金管理人及基金经理情况

#### 4.1.1 基金管理人及其管理基金的经验

兴证全球基金管理有限公司（成立时名为“兴业基金管理有限公司”，以下简称“公司”）经证监基字[2003]100号文批准于2003年9月30日成立。2008年1月，中国证监会批复（证监许可[2008]6号），同意全球人寿保险国际公司（AEGON International B.V）受让公司股权并成为公司股东。2008年4月9日，公司完成股权转让、变更注册资本等相关手续后，公司注册资本由9800万元变更为人民币1.2亿元，其中兴业证券股份有限公司的出资占注册资本的51%，全球人寿保险国际公司的出资占注册资本的49%。2008年7月，经中国证监会批准（证监许可[2008]888号），公司于2008年8月25日完成变更公司名称、注册资本等相关手续后，公司名称变更为“兴业全球基金管理有限公司”，注册资本增加为1.5亿元人民币，其中两股东出资比例不变。2016年12月28日，因公司发展需要，公司名称变更为“兴全基金管理有限公司”。2020年3月18日，公司名称变更为“兴证全球基金管理有限公司”。

截至2025年12月31日，公司旗下已管理兴全可转债混合型证券投资基金等共80只基金，包括股票型、混合型、债券型、货币型、指数型、FOF等类型。

#### 4.1.2 基金经理（或基金经理小组）及基金经理助理简介

姓名	职务	任本基金的基金经理（助理）期限		证券从业年限	说明
		任职日期	离任日期		
季伟杰	兴全恒瑞三个月定期开放债券型发起式证券投资基金基金经理、兴全恒祥88个月定期开放债券型证券投资基金基金经理、兴全恒泰一年定期开放债券型发	2023年4月25日	-	11年	博士，历任天津银行股份有限公司任博士后研究员，中信建投证券研究发展部宏观债券团队债券分析师，兴证全球基金管理有限公司固定收益部研究员、基金经理助理、兴全兴泰定期开放债券型发起式证券投资基金基金经理。

	起式证券投资基金基金经理、兴全恒远债券型证券投资基金基金经理、兴全中债 0-3 年政策性金融债指数证券投资基金基金经理、兴全稳益定期开放债券型发起式证券投资基金基金经理				
杨宇辰	兴全恒远债券基金、兴全兴益债券基金、兴全恒泰一年定开债券发起式基金、兴全恒瑞三个月定开债券发起式基金、兴全恒益债券基金、兴全磐稳增利债券基金、兴全祥泰定开债券发起式基金、兴全稳益定开债券	2025 年 5 月 9 日	-	6 年	硕士, 历任兴证全球基金管理有限公司交易部债券交易员、固定收益部研究员。

	发起式基金基金经理助理				
--	-------------	--	--	--	--

注：1、职务指截止报告期末的职务（报告期末仍在任的）或离任前的职务（报告期内离任的）。

2、任职日期指基金合同生效之日（基金成立时即担任基金经理）或公司作出聘任决定之日（基金成立后担任基金经理）；离任日期指公司作出解聘决定之日。

3、证券从业的涵义遵从行业的相关规定，包括资管相关行业从业经历。

#### 4.1.3 期末兼任私募资产管理计划投资经理的基金经理同时管理的产品情况

注：本报告期末，本基金基金经理不存在兼任私募资产管理计划的投资经理的情况。

#### 4.1.4 基金经理薪酬机制

本报告期末，本基金基金经理未兼任私募资产管理计划的投资经理，故本项不适用。

### 4.2 管理人对报告期内本基金运作遵规守信情况的说明

本报告期内，本基金管理人严格遵循了《证券投资基金法》及其各项实施细则、《兴全恒远债券型证券投资基金基金合同》和其他相关法律法规的规定，本着诚实信用、勤勉尽责、取信于市场、取信于社会的原则管理和运用基金资产，为基金份额持有人谋求最大利益。本报告期内，基金投资管理符合有关法规和基金合同的规定，无违法违规、未履行基金合同承诺或损害基金份额持有人利益的行为。

### 4.3 管理人对报告期内公平交易情况的专项说明

#### 4.3.1 公平交易制度和控制方法

本基金管理人制定了《兴证全球基金管理有限公司公平交易管理办法》，并将不时进行修订。本基金管理人主要从研究的公平、决策的公平、交易的公平、公平交易的监控评估、公平交易的报告和信息披露等方面对公平交易行为进行规范，从而达到保证本基金管理人管理的不同投资组合得到公平对待、保护投资者合法权益的目的。

#### 4.3.2 公平交易制度的执行情况

本报告期内，本基金管理人严格按照《证券投资基金法》、《证券投资基金管理公司公平交易制度指导意见》及公司相关制度等规定，从投资授权、研究分析、投资决策、交易执行、业绩评估等环节严格把关，确保各投资组合之间得到公平对待，保护投资者的合法权益。公司风险管理部对公司管理的不同投资组合的整体收益率差异进行统计，从不同的角度分析差异的来源、考察是否存在不公平的因素。

本报告期内公司旗下基金严格遵守公司的公平交易制度，未发现违反公平交易原则的情况。

#### 4.3.2.1 增加执行的基金经理公平交易制度执行情况及公平交易管理情况

本报告期末，本基金基金经理未兼任私募资产管理计划的投资经理，故本项不适用。

#### 4.3.3 异常交易行为的专项说明

本报告期内，不存在本投资组合参与的交易所公开竞价同日反向交易成交较少的单边交易量超过该证券当日成交量的 5% 的情况，未发现可能导致不公平交易和利益输送的异常交易情况。

### 4.4 管理人对报告期内基金的投资策略和业绩表现的说明

#### 4.4.1 报告期内基金投资策略和运作分析

报告期间，债市告别“单边牛市”，全年经济基本面前高后低，利率整体呈现出波动提升、重心上移的调整格局，长端上行幅度大于短端，如 10 年国债上行 17BP，10 年国开上行 27BP，30 年债券则大幅上行 36BP 左右。久期策略效果欠佳，投资者重回“票息+杠杆”的稳健模式。具体到每个季度来看，一季度，经济开门红，风险偏好抬升，科技板块股票大幅上涨，资金面紧平衡等共同推动了债券收益率的大幅上行，三月下旬随着央行 MLF 加大投放以及大行负债端修复，整体收益率曲线得到一定修复。二季度，债市围绕美国“对等关税”展开，巨大不确定下资金面维持宽松，5 月“双降”落地存款利率下调，短端收益率快速下行，但长债节奏把握难度较大，主要围绕中美谈判进展反复博弈。三季度，债市聚焦“反内卷”政策，科技股大涨引发债市出现调整，收益率陡峭化上行，其中 10 年期国债收益率上行 19BP，30 年期国债收益上行 35BP，品种方面次级债上行幅度较大，信用利差有所扩大。四季度，市场缺乏明确的做多主线，对于超长债供给的担忧令市场偏弱，曲线进一步陡峭化，1 年国债下行 3.5BP，50 年国债则大幅上行 18BP。报告期内，组合采取精细化管理策略，灵活调整久期水平，根据信用债的利差波动不断调整组合持仓结构，保证合理的净值增长。

#### 4.4.2 报告期内基金的业绩表现

截至本报告期末，兴全恒远债券 A 的基金份额净值为 1.0656 元，本报告期基金份额净值增长率为 1.23%，同期业绩比较基准收益率为-1.59%；兴全恒远债券 C 的基金份额净值为 1.0640 元，本报告期基金份额净值增长率为 1.25%，同期业绩比较基准收益率为-1.59%。

### 4.5 管理人对宏观经济、证券市场及行业走势的简要展望

展望 2026 年，政策基调由超常规向常态化转变，基本维持了与去年相同的政策力度，货币政策和财政政策等总量性政策预计托而不举，经济的内部结构仍处在分化过程中，房地产行业磨底，AI 等重点支持行业保持较高投资增速，但我们应该看到由于总量政策同比增速不足，因此社融、消费等总量数据仍将同比下行，有效需求仍面临一定压力，在此背景下，债市仍面临基本面的支撑。2026 年的另一条主线是通胀，反内卷政策、碳排放调控、以及中东动荡均可能从供给端引发

商品价格的上涨,但这种价格上涨会进一步增加部分行业的经营压力,有效需求压力进一步增加,难以传导到下游需求,预计市场会有通胀预期但无通胀,对债市有扰动但不改变中枢下行趋势。

#### 4.6 管理人内部有关本基金的监察稽核工作情况

本基金管理人通过以下工作的开展,有力地保证了本基金整体运作的合法合规,从而最大程度地保护了基金份额持有人和其他相关当事人的合法权益:

1、实时风险监控:通过风控系统对本基金的运作进行实时监控,每日撰写监控日志,在此基础上每周撰写信息周报,对本基金遵守风控指标的情况进行汇总、分析和提示。

2、加强事后人工分析,并定期撰写风险管理报告。除系统控制外,公司风险管理部还对一些无法嵌入系统的风控指标进行了事后人工计算分析和复核,并同样反映在监控日志和信息周报中。此外,在每个季度结束之后,公司风险管理部会对基金的流动性进行压力测试并出具书面报告,对旗下每只基金进行全面的风险评价并形成风险分析报告,并提交公司领导和基金经理审阅。

3、进一步加强对公平交易的监控。根据监管部门的要求以及公司公平交易相关工作的不断深入开展,公司进一步明确了公平交易执行和分析中的具体标准,将公平交易问题分为交易的公平和投资策略的公平,主要包括:(1)明确交易部的分单规则及其识别异常下单行为的职责,保证交易的公平;(2)通过 T 检验、模拟利益输送金额、具体可疑交易分析等方法,对以往的下单及交易记录进行分析,保证投资策略的公平。

4、季度监察稽核和专项稽核:根据中国证监会《关于基金管理公司报送监察稽核报告的通知》以及《证券投资基金管理有限公司监察稽核报告内容与格式指引(试行)》等规定,认真做好公司各季度监察稽核工作。对照中国证监会的季度监察稽核项目表,对本基金的守法合规情况进行逐条检视。此外,在公司审计部对投研部门展开的专项稽核中,也会对本基金的业务进行全面检查。

#### 4.7 管理人对报告期内基金估值程序等事项的说明

本基金管理人按照最新的估值准则、证监会相关规定和基金合同关于估值的约定,对基金投资品种进行估值。具体估值流程为:1、估值委员会制定旗下基金的估值政策和流程,选取适当的估值方法、定期对估值政策和程序进行评价。采用的基金估值方法、政策和程序应经估值委员会审议,并报管理层批准后方可实施。2、估值方法确立后,由 IT 人员或 IT 人员协助估值系统开发商及时对系统中的参数或模型作相应的调整或对系统进行升级,以适应新的估值方法的需要。3、基金会计具体负责执行估值委员会确定的估值策略,并通过与托管行核对等方法确保估值准确无误;4、投资人员(包括基金经理)积极关注市场环境变化及证券发行机构有关影响证券价格的重大事件等可能对给估值造成影响的因素,并就可能带来的影响提出建议和意见;5、合规管理人员参与估值方案的制定,确保估值方案符合相关法律法规及基金合同的约定;负责基金估值业务的

定期和临时信息披露。6、审计部对估值流程、估值结果等进行检查，确保估值委员会决议的有效执行。

上述参与估值流程人员均具备估值业务所需的专业胜任能力。上述参与估值流程各方之间不存在重大利益冲突。

#### 4.8 管理人对报告期内基金利润分配情况的说明

根据《基金法》、《兴全恒远债券型证券投资基金基金合同》及其他相关法律法规的规定，本报告期内，本基金未实施利润分配，符合本基金基金合同的相关规定。

#### 4.9 报告期内管理人对本基金持有人数或基金资产净值预警情形的说明

本基金本报告期内未发生需披露的基金份额持有人数不满两百人或基金资产净值低于五千万元的情形。

## § 5 托管人报告

### 5.1 报告期内本基金托管人遵规守信情况声明

报告期内，本托管人严格遵守《中华人民共和国证券投资基金法》及其他有关法律法规、基金合同和托管协议的规定，诚信、尽责地履行了基金托管人义务，不存在损害本基金份额持有人利益的行为。

### 5.2 托管人对报告期内本基金投资运作遵规守信、净值计算、利润分配等情况的说明

报告期内，本托管人根据国家有关法律法规、基金合同和托管协议的规定，对基金管理人在本基金的投资运作、基金资产净值的计算、基金收益的计算、基金费用开支等方面进行了必要的监督、复核和审查，未发现其存在任何损害本基金份额持有人利益的行为；基金管理人在报告期内，严格遵守了《证券投资基金法》等有关法律法规，在各重要方面的运作严格按照基金合同的规定进行。

### 5.3 托管人对本年度报告中财务信息等内容的真实、准确和完整发表意见

本托管人认真复核了本年度报告中的财务指标、净值表现、收益分配情况、财务会计报告、投资组合报告等内容，认为其真实、准确和完整，不存在虚假记载、误导性陈述或者重大遗漏。

## § 6 审计报告

### 6.1 审计报告基本信息

财务报表是否经过审计	是
审计意见类型	标准无保留意见
审计报告编号	毕马威华振审字第 2604657 号

## 6.2 审计报告的基本内容

审计报告标题	审计报告
审计报告收件人	兴全恒远债券型证券投资基金全体基金份额持有人
审计意见	<p>我们审计了后附的兴全恒远债券型证券投资基金(以下简称“该基金”)财务报表,包括 2025 年 12 月 31 日的资产负债表,2025 年度的利润表、净资产变动表以及相关财务报表附注。</p> <p>我们认为,后附的财务报表在所有重大方面按照中华人民共和国财政部颁布的企业会计准则、《资产管理产品相关会计处理规定》(以下合称“企业会计准则”)及财务报表附注 7.4.2 中所列示的中国证券监督管理委员会(以下简称“中国证监会”)和中国证券投资基金业协会发布的有关基金行业实务操作的规定编制,公允反映了该基金 2025 年 12 月 31 日的财务状况以及 2025 年度的经营成果和净资产变动情况。</p>
形成审计意见的基础	<p>我们按照中国注册会计师审计准则(以下简称“审计准则”)的规定执行了审计工作。审计报告的“注册会计师对财务报表审计的责任”部分进一步阐述了我们在这些准则下的责任。按照中国注册会计师职业道德守则和《中国注册会计师独立性准则第 1 号——财务报表审计和审阅业务对独立性的要求》中适用于公众利益实体财务报表审计业务的独立性要求,我们独立于该基金,并履行了职业道德方面的其他责任。我们相信,我们获取的审计证据是充分、适当的,为发表审计意见提供了基础。</p>
强调事项	不适用
其他事项	不适用
其他信息	<p>该基金管理人兴证全球基金管理有限公司(以下简称“该基金管理人”)管理层对其他信息负责。其他信息包括该基金 2025 年年度报告中涵盖的信息,但不包括财务报表和我们的审计报告。</p> <p>我们对财务报表发表的审计意见不涵盖其他信息,我们也不对其他信息发表任何形式的鉴证结论。</p> <p>结合我们对财务报表的审计,我们的责任是阅读其他信息,在此过程中,考虑其他信息是否与财务报表或我们在审计过程中了解到的情况存在重大不一致或者似乎存在重大错报。</p> <p>基于我们已执行的工作,如果我们确定其他信息存在重大错报,我们应当报告该事实。在这方面,我们无任何事项需要报告。</p>
管理层和治理层对财务报表的责任	<p>该基金管理人管理层负责按照企业会计准则及财务报表附注 7.4.2 中所列示的中国证监会和中国证券投资基金业协会发布的有关基金行业实务操作的规定编制财务报表,使其实现公允反映,并设计、执行和维护必要的内部控制,以</p>

	<p>使财务报表不存在由于舞弊或错误导致的重大错报。</p> <p>在编制财务报表时，该基金管理人管理层负责评估该基金的持续经营能力，披露与持续经营相关的事项(如适用)，并运用持续经营假设，除非该基金预计在清算时资产无法按照公允价值处置。</p> <p>该基金管理人治理层负责监督该基金的财务报告过程。</p>
注册会计师对财务报表审计的责任	<p>在按照审计准则执行审计工作的过程中，我们运用职业判断，并保持职业怀疑。同时，我们也执行以下工作：</p> <p>(1) 识别和评估由于舞弊或错误导致的财务报表重大错报风险，设计和实施审计程序以应对这些风险，并获取充分、适当的审计证据，作为发表审计意见的基础。由于舞弊可能涉及串通、伪造、故意遗漏、虚假陈述或凌驾于内部控制之上，未能发现由于舞弊导致的重大错报的风险高于未能发现由于错误导致的重大错报的风险。</p> <p>(2) 了解与审计相关的内部控制，以设计恰当的审计程序，但目的并非对内部控制的有效性发表意见。</p> <p>(3) 评价该基金管理人管理层选用会计政策的恰当性和作出会计估计及相关披露的合理性。</p> <p>(4) 对该基金管理人管理层使用持续经营假设的恰当性得出结论。同时，根据获取的审计证据，就可能导致对该基金持续经营能力产生重大疑虑的事项或情况是否存在重大不确定性得出结论。如果我们得出结论认为存在重大不确定性，审计准则要求我们在审计报告中提请报表使用者注意财务报表中的相关披露；如果披露不充分，我们应当发表非无保留意见。我们的结论基于截至审计报告日可获得的信息。然而，未来的事项或情况可能导致该基金不能持续经营。</p> <p>(5) 评价财务报表的总体列报(包括披露)、结构和内容，并评价财务报表是否公允反映相关交易和事项。</p> <p>我们与该基金管理人治理层就计划的审计范围、时间安排和重大审计发现等事项进行沟通，包括沟通我们在审计中识别出的值得关注的内部控制缺陷。</p>
会计师事务所的名称	毕马威华振会计师事务所(特殊普通合伙)
注册会计师的姓名	叶凯韵   于航
会计师事务所的地址	北京市东长安街1号 东方广场毕马威大楼8层
审计报告日期	2026年03月27日

## § 7 年度财务报表

### 7.1 资产负债表

会计主体：兴全恒远债券型证券投资基金

报告截止日：2025年12月31日

单位：人民币元

资产	附注号	本期末 2025 年 12 月 31 日	上年度末 2024 年 12 月 31 日
<b>资产:</b>			
货币资金	7.4.7.1	882,128.35	1,250,878.73
结算备付金		14,555,634.16	29,980,230.36
存出保证金		100,955.85	64,053.21
交易性金融资产	7.4.7.2	7,655,898,342.62	8,395,215,740.66
其中: 股票投资		-	-
基金投资		-	-
债券投资		7,655,898,342.62	8,395,215,740.66
资产支持证券投资		-	-
贵金属投资		-	-
其他投资		-	-
衍生金融资产	7.4.7.3	-	-
买入返售金融资产	7.4.7.4	277,032,796.12	-
债权投资	7.4.7.5	-	-
其中: 债券投资		-	-
资产支持证券投资		-	-
其他投资		-	-
其他债权投资	7.4.7.6	-	-
其他权益工具投资	7.4.7.7	-	-
应收清算款		-	205,756,271.92
应收股利		-	-
应收申购款		4,028.91	320,230.51
递延所得税资产		-	-
其他资产	7.4.7.8	-	-
资产总计		7,948,473,886.01	8,632,587,405.39
<b>负债和净资产</b>			
	<b>附注号</b>	<b>本期末 2025 年 12 月 31 日</b>	<b>上年度末 2024 年 12 月 31 日</b>
<b>负债:</b>			
短期借款		-	-
交易性金融负债		-	-
衍生金融负债	7.4.7.3	-	-
卖出回购金融资产款		54,993,227.80	488,586,278.59
应付清算款		-	29,261.43
应付赎回款		253.53	84,664.42
应付管理人报酬		1,417,275.17	1,431,109.61
应付托管费		472,425.05	477,036.54
应付销售服务费		28,678.28	14,189.18
应付投资顾问费		-	-
应交税费		67,935.95	70,011.01
应付利润		-	-
递延所得税负债		-	-

其他负债	7.4.7.9	277,397.59	284,809.35
负债合计		57,257,193.37	490,977,360.13
<b>净资产：</b>			
实收基金	7.4.7.10	7,407,019,551.63	7,734,427,320.17
其他综合收益	7.4.7.11	-	-
未分配利润	7.4.7.12	484,197,141.01	407,182,725.09
净资产合计		7,891,216,692.64	8,141,610,045.26
负债和净资产总计		7,948,473,886.01	8,632,587,405.39

注：报告截止日 2025 年 12 月 31 日，兴全恒远债券 A 基金份额净值 1.0656 元，基金份额总额 6,279,282,411.89 份；兴全恒远债券 C 基金份额净值 1.0640 元，基金份额总额 1,127,737,139.74 份。兴全恒远债券份额总额合计为 7,407,019,551.63 份。

## 7.2 利润表

会计主体：兴全恒远债券型证券投资基金

本报告期：2025 年 1 月 1 日至 2025 年 12 月 31 日

单位：人民币元

项目	附注号	本期 2025 年 1 月 1 日至 2025 年 12 月 31 日	上年度可比期间 2024 年 1 月 1 日至 2024 年 12 月 31 日
<b>一、营业总收入</b>		110,749,388.25	313,444,134.47
1. 利息收入		327,849.77	1,303,083.75
其中：存款利息收入	7.4.7.13	235,657.23	413,744.03
债券利息收入		-	-
资产支持证券 利息收入		-	-
买入返售金融 资产收入		92,192.54	889,339.72
其他利息收入		-	-
2. 投资收益（损失以 “-”填列）		219,971,219.70	245,635,905.85
其中：股票投资收益	7.4.7.14	-	-
基金投资收益		-	-
债券投资收益	7.4.7.15	219,971,219.70	245,635,905.85
资产支持证券 投资收益	7.4.7.16	-	-
贵金属投资收 益	7.4.7.17	-	-
衍生工具收益	7.4.7.18	-	-
股利收益	7.4.7.19	-	-
以摊余成本计 量的金融资产终止确 认产生的收益		-	-

其他投资收益		-	-
3. 公允价值变动收益 (损失以“-”号填列)	7.4.7.20	-109,596,429.21	66,399,105.30
4. 汇兑收益(损失以“-”号填列)		-	-
5. 其他收入(损失以“-”号填列)	7.4.7.21	46,747.99	106,039.57
<b>减：二、营业总支出</b>		50,062,468.18	38,507,765.88
1. 管理人报酬	7.4.10.2.1	20,079,056.15	15,254,917.18
其中：暂估管理人报酬		-	-
2. 托管费	7.4.10.2.2	6,693,018.60	5,084,972.37
3. 销售服务费	7.4.10.2.3	272,711.32	155,382.02
4. 投资顾问费		-	-
5. 利息支出		22,659,091.86	17,720,969.83
其中：卖出回购金融资产支出		22,659,091.86	17,720,969.83
6. 信用减值损失	7.4.7.22	-	-
7. 税金及附加		114,550.15	60,233.19
8. 其他费用	7.4.7.23	244,040.10	231,291.29
<b>三、利润总额(亏损总额以“-”号填列)</b>		60,686,920.07	274,936,368.59
减：所得税费用		-	-
<b>四、净利润(净亏损以“-”号填列)</b>		60,686,920.07	274,936,368.59
<b>五、其他综合收益的税后净额</b>		-	-
<b>六、综合收益总额</b>		60,686,920.07	274,936,368.59

### 7.3 净资产变动表

会计主体：兴全恒远债券型证券投资基金

本报告期：2025 年 1 月 1 日至 2025 年 12 月 31 日

单位：人民币元

项目	本期 2025 年 1 月 1 日至 2025 年 12 月 31 日			
	实收基金	其他综合收益	未分配利润	净资产合计
一、上期期末净资产	7,734,427,320.17	-	407,182,725.09	8,141,610,045.26
加：会计政策变更	-	-	-	-
前期差错更正	-	-	-	-

其他	-	-	-	-
二、本期期初净资产	7,734,427,320.17	-	407,182,725.09	8,141,610,045.26
三、本期增减变动额(减少以“-”号填列)	-327,407,768.54	-	77,014,415.92	-250,393,352.62
(一)、综合收益总额	-	-	60,686,920.07	60,686,920.07
(二)、本期基金份额交易产生的净资产变动数(净资产减少以“-”号填列)	-327,407,768.54	-	16,327,495.85	-311,080,272.69
其中：1. 基金申购款	7,706,185,880.68	-	470,883,929.77	8,177,069,810.45
2. 基金赎回款	-8,033,593,649.22	-	-454,556,433.92	-8,488,150,083.14
(三)、本期向基金份额持有人分配利润产生的净资产变动(净资产减少以“-”号填列)	-	-	-	-
(四)、其他综合收益结转留存收益	-	-	-	-
四、本期期末净资产	7,407,019,551.63	-	484,197,141.01	7,891,216,692.64
项目	上年度可比期间 2024年1月1日至2024年12月31日			
	实收基金	其他综合收益	未分配利润	净资产合计
一、上期期末净资产	2,610,726,573.79	-	24,207,017.56	2,634,933,591.35
加：会计政策变更	-	-	-	-
前期差错更正	-	-	-	-

其他	-	-	-	-
二、本期期初净资产	2,610,726,573.79	-	24,207,017.56	2,634,933,591.35
三、本期增减变动额(减少以“-”号填列)	5,123,700,746.38	-	382,975,707.53	5,506,676,453.91
(一)、综合收益总额	-	-	274,936,368.59	274,936,368.59
(二)、本期基金份额交易产生的净资产变动数(净资产减少以“-”号填列)	5,123,700,746.38	-	154,121,140.37	5,277,821,886.75
其中：1. 基金申购款	11,105,295,554.41	-	253,810,956.49	11,359,106,510.90
2. 基金赎回款	- 5,981,594,808.03	-	-99,689,816.12	- 6,081,284,624.15
(三)、本期向基金份额持有人分配利润产生的净资产变动(净资产减少以“-”号填列)	-	-	-46,081,801.43	-46,081,801.43
(四)、其他综合收益结转留存收益	-	-	-	-
四、本期期末净资产	7,734,427,320.17	-	407,182,725.09	8,141,610,045.26

报表附注为财务报表的组成部分。

本报告 7.1 至 7.4 财务报表由下列负责人签署：

庄园芳

詹鸿飞

詹鸿飞

基金管理人负责人

主管会计工作负责人

会计机构负责人

## 7.4 报表附注

### 7.4.1 基金基本情况

兴全恒远债券型证券投资基金（原名“兴证全球恒远债券型证券投资基金”）（以下简称“本基金”），经中国证券监督管理委员会（以下简称“中国证监会”）于 2023 年 3 月 13 日印发的证监许可[2023]550 号文的核准公开募集，由兴证全球基金管理有限公司依照《中华人民共和国证券投资基金法》等相关法规和《兴证全球恒远债券型证券投资基金基金合同》发售，基金合同于 2023 年 4 月 25 日生效。本基金为契约型开放式，存续期限不定，首次设立募集规模为 7,002,254,214.71 份基金份额。本基金的基金管理人为兴证全球基金管理有限公司，基金托管人为兴业银行股份有限公司。

本基金的投资范围主要为具有良好流动性的金融工具，包括国内依法公开发行的债券（包括国债、地方政府债、金融债、企业债、公司债、央行票据、中期票据、政府支持债、政府支持机构债、短期融资券、超短期融资券、公开发行的次级债、证券公司短期公司债、可分离交易可转债的纯债部分）、资产支持证券、债券回购、银行存款（包括协议存款、定期存款等）、同业存单、货币市场工具、信用衍生品、国债期货等法律法规或中国证监会允许基金投资的其他金融工具（但须符合中国证监会的相关规定）。本基金不投资于股票，也不投资于可转换债券（可分离交易可转债的纯债部分除外）、可交换债券。如法律法规或监管机构以后允许基金投资其他品种，基金管理人在履行适当程序后，可以将其纳入投资范围。基金的投资组合比例为：本基金对债券资产的投资比例不低于基金资产的 80%。每个交易日日终，在扣除国债期货合约需缴纳的交易保证金后，本基金持有的现金或者到期日在一年以内的政府债券不低于基金资产净值的 5%，其中现金不包括结算备付金、存出保证金、应收申购款等。如法律法规或中国证监会变更投资品种的投资比例限制，基金管理人在履行适当程序后，可以调整上述投资品种的投资比例。本基金业绩比较基准：中债综合全价（总值）指数收益率。

### 7.4.2 会计报表的编制基础

本基金财务报表以持续经营为基础编制。

本基金财务报表符合中华人民共和国财政部（以下简称“财政部”）颁布的企业会计准则和《资产管理产品相关会计处理规定》（以下合称“企业会计准则”）的要求，同时亦按照中国证监会颁布的《证券投资基金信息披露 XBRL 模板第 3 号<年度报告和中期报告>》、中国证券投资基金业协会（以下简称“基金业协会”）颁布的《证券投资基金会计核算业务指引》及财务报表附注 7.4.4 所列示的中国证监会、基金业协会发布的其他有关基金行业实务操作的规定编制财务报表。

### 7.4.3 遵循企业会计准则及其他有关规定的声明

本基金财务报表符合财政部颁布的企业会计准则及附注 7.4.2 中所列示的中国证监会和基金业协会发布的有关基金行业实务操作的规定的要求，真实、完整地反映了本基金 2025 年 12 月 31 日的财务状况、2025 年度的经营成果和净资产变动情况。

### 7.4.4 重要会计政策和会计估计

#### 7.4.4.1 会计年度

本基金的会计年度自公历 1 月 1 日起至 12 月 31 日止。

#### 7.4.4.2 记账本位币

本基金的记账本位币为人民币，编制财务报表采用的货币为人民币。本基金选定记账本位币的依据是主要业务收支的计价和结算币种。

#### 7.4.4.3 金融资产和金融负债的分类

##### (a) 金融资产的分类

本基金的金融工具包括债券投资、资产支持证券投资和买入返售金融资产等。

本基金通常根据管理金融资产的业务模式和金融资产的合同现金流量特征，在初始确认时将金融资产分为不同类别：以公允价值计量且其变动计入当期损益的金融资产、以公允价值计量且其变动计入其他综合收益的金融资产及以摊余成本计量的金融资产。

除非本基金改变管理金融资产的业务模式，在此情形下，所有受影响的相关金融资产在业务模式发生变更后的首个报告期间的第一天进行重分类，否则金融资产在初始确认后不得进行重分类。

本基金将同时符合下列条件且未被指定为以公允价值计量且其变动计入当期损益的金融资产，分类为以摊余成本计量的金融资产：

- 本基金管理该金融资产的业务模式是以收取合同现金流量为目标；
- 该金融资产的合同条款规定，在特定日期产生的现金流量，仅为对本金和以未偿付本金金额为基础的利息的支付。

除上述以摊余成本计量的金融资产外，本基金将其余所有的金融资产分类为以公允价值计量且其变动计入当期损益的金融资产。本基金现无分类为以公允价值计量且其变动计入其他综合收益的金融资产。

管理金融资产的业务模式，是指本基金如何管理金融资产以产生现金流量。业务模式决定本基金所管理金融资产现金流量的来源是收取合同现金流量、出售金融资产还是两者兼有。本基金以客观事实为依据、以关键管理人员决定的对金融资产进行管理的特定业务目标为基础，确定管

理金融资产的业务模式。

本基金对金融资产的合同现金流量特征进行评估，以确定相关金融资产在特定日期产生的合同现金流量是否仅为对本金和以未偿付本金金额为基础的利息的支付。其中，本金是指金融资产在初始确认时的公允价值；利息包括对货币时间价值、与特定时期未偿付本金金额相关的信用风险、以及其他基本借贷风险、成本和利润的对价。此外，本基金对可能导致金融资产合同现金流量的时间分布或金额发生变更的合同条款进行评估，以确定其是否满足上述合同现金流量特征的要求。

#### (b) 金融负债的分类

本基金将金融负债分类为以公允价值计量且其变动计入当期损益的金融负债及以摊余成本计量的金融负债。

##### - 以公允价值计量且其变动计入当期损益的金融负债

该类金融负债包括交易性金融负债（含属于金融负债的衍生工具）和指定为以公允价值计量且其变动计入当期损益的金融负债。

##### - 以摊余成本计量的金融负债

初始确认后，对于该类金融负债采用实际利率法以摊余成本计量。

本基金现无分类为以公允价值计量且其变动计入当期损益的金融负债。

### 7.4.4.4 金融资产和金融负债的初始确认、后续计量和终止确认

#### (a) 金融工具的初始确认

金融资产和金融负债在本基金成为相关金融工具合同条款的一方时，于资产负债表内确认。

在初始确认时，金融资产及金融负债均以公允价值计量。对于以公允价值计量且其变动计入当期损益的金融资产或金融负债，相关交易费用直接计入当期损益；对于其他类别的金融资产或金融负债，相关交易费用计入初始确认金额。

#### (b) 后续计量

##### - 以公允价值计量且其变动计入当期损益的金融资产

初始确认后，对于该类金融资产以公允价值进行后续计量，产生的利得或损失（包括利息和股利收入）计入当期损益，除非该金融资产属于套期关系的一部分。

##### - 以摊余成本计量的金融资产

初始确认后，对于该类金融资产采用实际利率法以摊余成本计量。以摊余成本计量且不属于任何套期关系的一部分的金融资产所产生的利得或损失，在终止确认、重分类、按照实际利率法摊销或确认减值时，计入当期损益。

- 以公允价值计量且其变动计入当期损益的金融负债

初始确认后，对于该类金融负债以公允价值进行后续计量，除与套期会计有关外，产生的利得或损失（包括利息费用）计入当期损益。

- 以摊余成本计量的金融负债

初始确认后，对于该类金融负债采用实际利率法以摊余成本计量。

(c) 金融工具的终止确认

满足下列条件之一时，本基金终止确认该金融资产：

- 收取该金融资产现金流量的合同权利终止；
- 该金融资产已转移，且本基金将金融资产所有权上几乎所有的风险和报酬转移给转入方；
- 该金融资产已转移，虽然本基金既没有转移也没有保留金融资产所有权上几乎所有的风险和报酬，但是放弃了对该金融资产控制。

金融资产整体转移满足终止确认条件的，本基金将下列两项金额的差额计入当期损益：

- 所转移金融资产在终止确认日的账面价值；
- 因转移金融资产而收到的对价。

金融负债（或其一部分）的现时义务已经解除的，本基金终止确认该金融负债（或该部分金融负债）。

(d) 金融工具的减值

本基金以预期信用损失为基础，对下列项目进行减值会计处理并确认损失准备：

- 以摊余成本计量的金融资产

本基金持有的其他以公允价值计量的金融资产不适用预期信用损失模型。

预期信用损失的计量

预期信用损失，是指以发生违约的风险为权重的金融工具信用损失的加权平均值。信用损失，是指本基金按照原实际利率折现的、根据合同应收的所有合同现金流量与预期收取的所有现金流量之间的差额，即全部现金短缺的现值。

在计量预期信用损失时，本基金需考虑的最长期限为面临信用风险的最长合同期限（包括考虑续约选择权）。

整个存续期预期信用损失，是指因金融工具整个预计存续期内所有可能发生的违约事件而导致的预期信用损失。

未来 12 个月内预期信用损失，是指因资产负债表日后 12 个月内（若金融工具的预计存续期少于 12 个月，则为预计存续期）可能发生的金融工具违约事件而导致的预期信用损失，是整个存

续期预期信用损失的一部分。

本基金对满足下列情形的金融工具按照相当于未来 12 个月内预期信用损失的金额计量其损失准备，对其他金融工具按照相当于整个存续期内预期信用损失的金额计量其损失准备：

- 该金融工具在资产负债表日只具有较低的信用风险；或
- 该金融工具的信用风险自初始确认后并未显著增加。

预期信用损失准备的列报

为反映金融工具的信用风险自初始确认后的变化，本基金在每个资产负债表日重新计量预期信用损失，由此形成的损失准备的增加或转回金额，应当作为减值损失或利得计入当期损益。对于以摊余成本计量的金融资产，损失准备抵减该金融资产在资产负债表中列示的账面价值。

核销

如果本基金不再合理预期金融资产合同现金流量能够全部或部分收回，则直接减记该金融资产的账面余额。这种减记构成相关金融资产的终止确认。这种情况通常发生在本基金确定债务人没有资产或收入来源可产生足够的现金流量以偿还将被减记的金额。但是，被减记的金融资产仍可能受到本基金催收到期款项相关执行活动的影响。

已减记的金融资产以后又收回的，作为减值损失的转回计入收回当期的损益。

#### 7.4.4.5 金融资产和金融负债的估值原则

除特别声明外，本基金按下述原则计量公允价值：

公允价值是指市场参与者在计量日发生的有序交易中，出售一项资产所能收到或者转移一项负债所需支付的价格。

本基金在确定相关金融资产和金融负债的公允价值时，根据企业会计准则的规定采用在当前情况下适用并且有足够可利用数据和其他信息支持的估值技术。

存在活跃市场且能够获取相同资产或负债报价的金融工具，在估值日有报价的，除会计准则规定的情况外，将该报价不加调整地应用于该资产或负债的公允价值计量；估值日无报价且最近交易日后未发生影响公允价值计量的重大事件的，采用最近交易日的报价确定公允价值。有充足证据表明估值日或最近交易日的报价不能真实反映公允价值的，对报价进行调整，确定公允价值。与上述金融工具相同，但具有不同特征的，以相同资产或负债的公允价值为基础，并在估值技术中考虑不同特征因素的影响。特征是指对资产出售或使用的限制等，如果该限制是针对资产持有者的，那么在估值技术中不应将该限制作为特征考虑。此外，本基金不考虑因其大量持有相关资产或负债所产生的溢价或折价。

对不存在活跃市场的金融工具，采用在当前情况下适用并且有足够可利用数据和其他信息支

持有的估值技术确定公允价值。采用估值技术确定公允价值时，优先使用可观察输入值，只有在无法取得相关资产或负债可观察输入值或取得不切实可行的情况下，才可以使用不可观察输入值。

如经济环境发生重大变化或证券发行人发生影响证券价格的重大事件，参考类似投资品种的现行市价及重大变化等因素，对估值进行调整并确定公允价值。

#### 7.4.4.6 金融资产和金融负债的抵销

金融资产和金融负债在资产负债表内分别列示，没有相互抵销。但是，同时满足下列条件的，以相互抵销后的净额在资产负债表内列示：

- 本基金具有抵销已确认金额的法定权利，且该种法定权利是当前可执行的；
- 本基金计划以净额结算，或同时变现该金融资产和清偿该金融负债。

#### 7.4.4.7 实收基金

实收基金为对外发行基金份额所募集的总金额在扣除损益平准金分摊部分后的余额。由于申购和赎回引起的实收基金份额变动分别于基金申购确认日及基金赎回确认日认列。上述申购和赎回分别包括基金转换所引起的转入基金的实收基金增加和转出基金的实收基金减少。

#### 7.4.4.8 损益平准金

损益平准金核算在基金份额发生变动时，申购、赎回、转入、转出及红利再投资等款项中包含的未分配利润和公允价值变动损益，包括已实现损益平准金和未实现损益平准金。已实现损益平准金指根据交易申请日申购或赎回款项中包含的按累计未分配的已实现损益占净资产比例计算的金额。未实现损益平准金指根据交易申请日申购或赎回款项中包含的按累计未分配的未实现损益占净资产比例计算的金额。损益平准金于基金申购确认日或基金赎回确认日进行确认和计量，并于会计期末全额转入未分配利润。

#### 7.4.4.9 收入/（损失）的确认和计量

利息收入

存款利息收入是按借出货币资金的时间和实际利率计算确定。

买入返售金融资产在资金实际占用期间内按实际利率法逐日确认为利息收入。

投资收益

债券投资收益和衍生工具收益按相关金融资产于处置日成交金额与其初始计量金额的差额确认，处置时产生的交易费用计入投资收益。

以公允价值计量且其变动计入当期损益的债券投资，在其持有期间，按票面金额和票面利率计算的利息计入投资收益。

公允价值变动收益

公允价值变动收益核算基金持有的采用公允价值模式计量的以公允价值计量且其变动计入当期损益的金融资产、衍生工具、以公允价值计量且其变动计入当期损益的金融负债等公允价值变动形成的应计入当期损益的利得或损失。不包括本基金持有的以公允价值计量且其变动计入当期损益的债券投资在持有期间按票面利率计算的利息。

#### 7.4.4.10 费用的确认和计量

本基金的管理人报酬、托管费和销售服务费在费用涵盖期间按基金合同约定的费率和计算方法逐日确认。

以摊余成本计量的金融负债在持有期间确认的利息支出按实际利率法计算。

#### 7.4.4.11 基金的收益分配政策

本基金收益分配方式分两种：现金分红与红利再投资，投资者可选择现金红利或将现金红利自动转为相应类别的基金份额进行再投资；若投资者不选择，本基金默认的收益分配方式是现金分红；基金收益分配后各类基金份额净值不能低于面值，即基金收益分配基准日的各类基金份额净值减去每单位该类基金份额收益分配金额后不能低于面值；由于本基金 A 类基金份额不收取销售服务费，而 C 类基金份额收取销售服务费，各基金份额类别对应的可分配收益将有所不同。本基金同一类别的每一基金份额享有同等分配权；法律法规或监管机关另有规定的，从其规定。

#### 7.4.4.12 分部报告

本基金以内部组织结构、管理要求、内部报告制度为依据确定经营分部，以经营分部为基础确定报告分部。

本基金目前以一个经营分部运作，不需要进行分部报告的披露。

#### 7.4.4.13 其他重要的会计政策和会计估计

编制财务报表时，本基金需要运用估计和假设，这些估计和假设会对会计政策的应用及资产、负债、收入和支出的金额产生影响。实际情况可能与这些估计不同。本基金对估计涉及的关键假设和不确定因素的判断进行持续评估，会计估计变更的影响在变更当期和未来期间予以确认。

根据《关于固定收益品种的估值处理标准》（以下简称“估值处理标准”）在银行间债券市场、上海证券交易所、深圳证券交易所、北京证券交易所及中国证监会认可的其他交易场所上市交易或挂牌转让的固定收益品种（估值处理标准另有规定的除外），采用第三方估值基准服务机构提供的价格数据进行估值。

### 7.4.5 会计政策和会计估计变更以及差错更正的说明

#### 7.4.5.1 会计政策变更的说明

本基金在本报告期内未发生重大会计政策变更。

#### 7.4.5.2 会计估计变更的说明

本基金在本报告期内未发生重大会计估计变更。

#### 7.4.5.3 差错更正的说明

本基金在本报告期内未发生重大会计差错更正。

#### 7.4.6 税项

根据财税[2002]128号《关于开放式证券投资基金有关税收问题的通知》、财税[2004]78号文《关于证券投资基金税收政策的通知》、财税[2008]1号文《关于企业所得税若干优惠政策的通知》、财税[2016]36号文《关于全面推开营业税改征增值税试点的通知》、财税[2016]46号《关于进一步明确全面推开营改增试点金融业有关政策的通知》、财税[2016]70号《关于金融机构同业往来等增值税政策的补充通知》、财税[2016]140号文《关于明确金融、房地产开发、教育辅助服务等增值税政策的通知》、财税[2017]2号文《关于资管产品增值税政策有关问题的补充通知》、财税[2017]56号文《关于资管产品增值税有关问题的通知》、财税[2017]90号《关于租入固定资产进项税额抵扣等增值税政策的通知》、财税[2025]4号《关于国债等债券利息收入增值税政策的公告》及其他相关税务法规和实务操作，本基金适用的主要税项列示如下：

a) 资管产品管理人运营资管产品过程中发生的增值税应税行为，以管理人为增值税纳税人，暂适用简易计税方法，按照3%的征收率缴纳增值税。

证券投资基金管理人运用基金买卖债券取得的金融商品转让收入免征增值税；对金融同业往来取得的利息收入免征增值税；同业存款利息收入免征增值税以及一般存款利息收入不征收增值税。自2025年8月8日起，对在该日期之后（含当日）新发行的国债、地方政府债券、金融债券的利息收入，恢复征收增值税，对该日期之前已发行的国债、地方政府债券、金融债券（含在2025年8月8日之后续发行的部分）的利息收入，继续免征增值税直至债券到期。资管产品管理人运营资管产品提供的贷款服务，以产生的利息及利息性质的收入为销售额。

b) 对证券投资基金从证券市场中取得的收入，包括买卖债券的差价收入，债券的利息收入及其他收入，暂不征收企业所得税。

对投资者从证券投资基金分配中取得的收入，暂不征收企业所得税。

c) 对基金取得的企业债券利息收入，应由发行债券的企业在向基金支付利息时代扣代缴20%的个人所得税。

d) 对基金运营过程中缴纳的增值税，分别按照证券投资基金管理人所在地适用的税率，计算缴纳城市维护建设税、教育费附加和地方教育附加。

## 7.4.7 重要财务报表项目的说明

## 7.4.7.1 货币资金

单位：人民币元

项目	本期末	
	2025 年 12 月 31 日	
	上年度末	
	2024 年 12 月 31 日	
活期存款	882,128.35	1,250,878.73
等于：本金	881,956.21	1,250,777.76
加：应计利息	172.14	100.97
减：坏账准备	-	-
定期存款	-	-
等于：本金	-	-
加：应计利息	-	-
减：坏账准备	-	-
其中：存款期限 1 个月以内	-	-
存款期限 1-3 个月	-	-
存款期限 3 个月以上	-	-
其他存款	-	-
等于：本金	-	-
加：应计利息	-	-
减：坏账准备	-	-
合计	882,128.35	1,250,878.73

## 7.4.7.2 交易性金融资产

单位：人民币元

项目	本期末				
	2025 年 12 月 31 日				
	成本	应计利息	公允价值	公允价值变动	
股票	-	-	-	-	
贵金属投资-金交所黄金合约	-	-	-	-	
债券	交易所市场	577,130,473.97	2,344,129.31	580,669,129.31	1,194,526.03
	银行间市场	7,043,552,308.67	63,646,813.31	7,075,229,213.31	-
	合计	7,620,682,782.64	65,990,942.62	7,655,898,342.62	31,969,908.67
资产支持证券	-	-	-	-	
基金	-	-	-	-	
其他	-	-	-	-	
合计	7,620,682,782.64	65,990,942.62	7,655,898,342.62	30,775,382.64	

项目	上年度末 2024 年 12 月 31 日				
	成本	应计利息	公允价值	公允价值变动	
股票	-	-	-	-	
贵金属投资-金交所黄金合约	-	-	-	-	
债券	交易所市场	949,377,493.40	10,189,492.61	966,567,492.61	7,000,506.60
	银行间市场	7,299,334,360.03	57,493,348.05	7,428,648,248.05	71,820,539.97
	合计	8,248,711,853.43	67,682,840.66	8,395,215,740.66	78,821,046.57
资产支持证券	-	-	-	-	
基金	-	-	-	-	
其他	-	-	-	-	
合计	8,248,711,853.43	67,682,840.66	8,395,215,740.66	78,821,046.57	

#### 7.4.7.3 衍生金融资产/负债

##### 7.4.7.3.1 衍生金融资产/负债期末余额

注：本基金本报告期末及上年度末均无衍生金融资产/负债。

##### 7.4.7.3.2 期末基金持有的期货合约情况

注：本基金本报告期末无期货合约。

##### 7.4.7.3.3 期末基金持有的黄金衍生品情况

注：本基金本报告期末无黄金衍生品。

#### 7.4.7.4 买入返售金融资产

##### 7.4.7.4.1 各项买入返售金融资产期末余额

单位：人民币元

项目	本期末 2025 年 12 月 31 日	
	账面余额	其中：买断式逆回购
交易所市场	-	-
银行间市场	277,032,796.12	-
合计	277,032,796.12	-
项目	上年度末 2024 年 12 月 31 日	
	账面余额	其中：买断式逆回购
交易所市场	-	-
银行间市场	-	-
合计	-	-

##### 7.4.7.4.2 期末买断式逆回购交易中取得的债券

注：本基金本报告期末及上年度末均未通过买断式逆回购交易取得债券。

**7.4.7.4.3 按预期信用损失一般模型计提减值准备的说明**

无。

**7.4.7.5 债权投资****7.4.7.5.1 债权投资情况**

注：本基金本报告期末及上年度末均无债权投资。

**7.4.7.5.2 债权投资减值准备计提情况**

注：本基金本报告期内无债权投资减值准备。

**7.4.7.6 其他债权投资****7.4.7.6.1 其他债权投资情况**

注：本基金本报告期末及上年度末均无其他债权投资。

**7.4.7.6.2 其他债权投资减值准备计提情况**

注：本基金本报告期内无其他债权投资减值准备。

**7.4.7.7 其他权益工具投资****7.4.7.7.1 其他权益工具投资情况**

注：本基金本报告期末及上年度末均无其他权益工具投资。

**7.4.7.7.2 报告期末其他权益工具投资情况**

注：本基金本报告期末及上年度末均无其他权益工具投资。

**7.4.7.8 其他资产**

注：本基金本报告期末及上年度末均无其他资产。

**7.4.7.9 其他负债**

单位：人民币元

项目	本期末 2025年12月31日	上年度末 2024年12月31日
应付券商交易单元保证金	-	-
应付赎回费	-	-
应付证券出借违约金	-	-
应付交易费用	100,397.59	116,809.35
其中：交易所市场	-	-
银行间市场	100,397.59	116,809.35
应付利息	-	-
预提费用	177,000.00	168,000.00
合计	277,397.59	284,809.35

**7.4.7.10 实收基金**

金额单位：人民币元

## 兴全恒远债券 A

项目	本期 2025 年 1 月 1 日至 2025 年 12 月 31 日	
	基金份额 (份)	账面金额
上年度末	7,628,838,446.36	7,628,838,446.36
本期申购	5,255,891,700.92	5,255,891,700.92
本期赎回(以“-”号填列)	-6,605,447,735.39	-6,605,447,735.39
基金拆分/份额折算前	-	-
基金拆分/份额折算调整	-	-
本期申购	-	-
本期赎回(以“-”号填列)	-	-
本期末	6,279,282,411.89	6,279,282,411.89

## 兴全恒远债券 C

项目	本期 2025 年 1 月 1 日至 2025 年 12 月 31 日	
	基金份额 (份)	账面金额
上年度末	105,588,873.81	105,588,873.81
本期申购	2,450,294,179.76	2,450,294,179.76
本期赎回(以“-”号填列)	-1,428,145,913.83	-1,428,145,913.83
基金拆分/份额折算前	-	-
基金拆分/份额折算调整	-	-
本期申购	-	-
本期赎回(以“-”号填列)	-	-
本期末	1,127,737,139.74	1,127,737,139.74

注：申购含红利再投资、转换入份额，赎回含转换出份额。

## 7.4.7.11 其他综合收益

注：本基金本报告期末无其他综合收益。

## 7.4.7.12 未分配利润

单位：人民币元

## 兴全恒远债券 A

项目	已实现部分	未实现部分	未分配利润合计
上年度末	282,612,136.69	119,195,612.73	401,807,749.42
加：会计政策变更	-	-	-
前期差错更正	-	-	-
其他	-	-	-
本期期初	282,612,136.69	119,195,612.73	401,807,749.42
本期利润	165,851,742.13	-107,997,715.43	57,854,026.70
本期基金份额交易产生的变动数	-54,144,707.29	6,511,957.83	-47,632,749.46
其中：基金申购款	283,000,181.54	36,668,573.42	319,668,754.96
基金赎回款	-337,144,888.83	-30,156,615.59	-367,301,504.42
本期已分配利润	-	-	-

本期末	394,319,171.53	17,709,855.13	412,029,026.66
-----	----------------	---------------	----------------

## 兴全恒远债券 C

项目	已实现部分	未实现部分	未分配利润合计
上年度末	3,727,915.32	1,647,060.35	5,374,975.67
加：会计政策变更	-	-	-
前期差错更正	-	-	-
其他	-	-	-
本期期初	3,727,915.32	1,647,060.35	5,374,975.67
本期利润	4,431,607.15	-1,598,713.78	2,832,893.37
本期基金份额交易产生的变动数	58,590,168.33	5,370,076.98	63,960,245.31
其中：基金申购款	134,337,908.88	16,877,265.93	151,215,174.81
基金赎回款	-75,747,740.55	-11,507,188.95	-87,254,929.50
本期已分配利润	-	-	-
本期末	66,749,690.80	5,418,423.55	72,168,114.35

## 7.4.7.13 存款利息收入

单位：人民币元

项目	本期 2025年1月1日至2025年12月31日	上年度可比期间 2024年1月1日至2024年12月31日
活期存款利息收入	17,729.97	63,515.41
定期存款利息收入	-	-
其他存款利息收入	-	-
结算备付金利息收入	101,792.91	302,527.93
其他	116,134.35	47,700.69
合计	235,657.23	413,744.03

## 7.4.7.14 股票投资收益

## 7.4.7.14.1 股票投资收益项目构成

注：本基金本报告期内及上年度可比期间均无股票投资收益。

## 7.4.7.14.2 股票投资收益——买卖股票差价收入

注：本基金本报告期内及上年度可比期间均无股票投资收益买卖股票差价收入。

## 7.4.7.14.3 股票投资收益——证券出借差价收入

注：本基金本报告期内及上年度可比期间均无股票投资收益证券出借差价收入。

## 7.4.7.15 债券投资收益

## 7.4.7.15.1 债券投资收益项目构成

单位：人民币元

项目	本期 2025年1月1日至2025年12月31日	上年度可比期间 2024年1月1日至2024年12月31日

债券投资收益——利息收入	205,759,359.16	175,653,482.74
债券投资收益——买卖债券（债转股及债券到期兑付）差价收入	14,211,860.54	69,982,423.11
债券投资收益——赎回差价收入	-	-
债券投资收益——申购差价收入	-	-
合计	219,971,219.70	245,635,905.85

#### 7.4.7.15.2 债券投资收益——买卖债券差价收入

单位：人民币元

项目	本期	上年度可比期间
	2025年1月1日至2025年12月31日	2024年1月1日至2024年12月31日
卖出债券（债转股及债券到期兑付）成交总额	15,887,831,023.22	13,608,799,938.17
减：卖出债券（债转股及债券到期兑付）成本总额	15,720,357,589.11	13,376,904,019.81
减：应计利息总额	153,069,078.57	161,755,495.25
减：交易费用	192,495.00	158,000.00
买卖债券差价收入	14,211,860.54	69,982,423.11

#### 7.4.7.15.3 债券投资收益——赎回差价收入

注：本基金本报告期内及上年度可比期间均无债券投资收益赎回差价收入。

#### 7.4.7.15.4 债券投资收益——申购差价收入

注：本基金本报告期内及上年度可比期间均无债券投资收益申购差价收入。

#### 7.4.7.16 资产支持证券投资收益

##### 7.4.7.16.1 资产支持证券投资收益项目构成

注：本基金本报告期内及上年度可比期间均无资产支持证券投资收益。

##### 7.4.7.16.2 资产支持证券投资收益——买卖资产支持证券差价收入

注：本基金本报告期内及上年度可比期间均无资产支持证券投资收益买卖资产支持证券差价收入。

##### 7.4.7.16.3 资产支持证券投资收益——赎回差价收入

注：本基金本报告期内及上年度可比期间均无资产支持证券投资收益赎回差价收入。

**7.4.7.16.4 资产支持证券投资收益——申购差价收入**

注：本基金本报告期内及上年度可比期间均无资产支持证券投资收益申购差价收入。

**7.4.7.17 贵金属投资收益****7.4.7.17.1 贵金属投资收益项目构成**

注：本基金本报告期内及上年度可比期间均无贵金属投资收益。

**7.4.7.17.2 贵金属投资收益——买卖贵金属差价收入**

注：本基金本报告期内及上年度可比期间均无贵金属投资收益买卖贵金属差价收入。

**7.4.7.17.3 贵金属投资收益——赎回差价收入**

注：本基金本报告期内及上年度可比期间均无贵金属投资收益赎回差价收入。

**7.4.7.17.4 贵金属投资收益——申购差价收入**

注：本基金本报告期内及上年度可比期间均无贵金属投资收益申购差价收入。

**7.4.7.18 衍生工具收益****7.4.7.18.1 衍生工具收益——买卖权证差价收入**

注：本基金本报告期内及上年度可比期间均无衍生工具收益买卖权证差价收入。

**7.4.7.18.2 衍生工具收益——其他投资收益**

注：本基金本报告期内及上年度可比期间均无衍生工具收益其他投资收益。

**7.4.7.19 股利收益**

注：本基金本报告期内及上年度可比期间均无股利收益。

**7.4.7.20 公允价值变动收益**

单位：人民币元

项目名称	本期 2025年1月1日至2025年 12月31日	上年度可比期间 2024年1月1日至2024 年12月31日
1. 交易性金融资产	-109,596,429.21	66,399,105.30
股票投资	-	-
债券投资	-109,596,429.21	66,399,105.30
资产支持证券投资	-	-
基金投资	-	-
贵金属投资	-	-
其他	-	-
2. 衍生工具	-	-
权证投资	-	-
3. 其他	-	-
减：应税金融商品公允价值变动产生的预估增值税	-	-

合计	-109,596,429.21	66,399,105.30
----	-----------------	---------------

#### 7.4.7.21 其他收入

单位：人民币元

项目	本期 2025年1月1日至2025年12月31日	上年度可比期间 2024年1月1日至2024年12月31日
基金赎回费收入	46,746.99	105,570.93
基金转换费收入	1.00	468.64
合计	46,747.99	106,039.57

#### 7.4.7.22 信用减值损失

注：本基金本报告期内及上年度可比期间均无信用减值损失。

#### 7.4.7.23 其他费用

单位：人民币元

项目	本期 2025年1月1日至2025年12月31日	上年度可比期间 2024年1月1日至2024年12月31日
审计费用	48,000.00	48,000.00
信息披露费	120,000.00	120,000.00
证券出借违约金	-	-
银行费用	29,840.10	26,091.29
账户维护费用	46,200.00	36,600.00
其他	-	600.00
合计	244,040.10	231,291.29

#### 7.4.8 或有事项、资产负债表日后事项的说明

##### 7.4.8.1 或有事项

截至资产负债表日，本基金无需要在财务报表附注中说明的重大或有事项。

##### 7.4.8.2 资产负债表日后事项

截至本财务报告批准报出日，本基金没有需要在财务报表附注中说明的资产负债表日后事项。

#### 7.4.9 关联方关系

关联方名称	与本基金的关系
兴证全球基金管理有限公司（“兴证全球基金”）	基金管理人、注册登记机构、基金销售机构
兴业证券股份有限公司（“兴业证券”）	基金管理人的股东、基金销售机构
兴业银行股份有限公司（“兴业银行”）	基金托管人、基金销售机构
全球人寿保险国际公司（AEGON International B.V）	基金管理人的股东
兴证全球资本管理（上海）有限公司（“兴证全球资本”）	基金管理人的子公司

注：下述关联方交易均在正常业务范围内按一般商业条款订立。

#### 7.4.10 本报告期及上年度可比期间的关联方交易

##### 7.4.10.1 通过关联方交易单元进行的交易

###### 7.4.10.1.1 股票交易

注：本基金本报告期内及上年度可比期间均未通过关联方交易单元进行股票交易。

###### 7.4.10.1.2 债券交易

金额单位：人民币元

关联方名称	本期 2025年1月1日至2025年12月31日		上年度可比期间 2024年1月1日至2024年12月31日	
	成交金额	占当期债券成交总额的比例 (%)	成交金额	占当期债券成交总额的比例 (%)
兴业证券	2,219,108,439.86	100.00	3,564,620,650.01	100.00

###### 7.4.10.1.3 债券回购交易

金额单位：人民币元

关联方名称	本期 2025年1月1日至2025年12月31日		上年度可比期间 2024年1月1日至2024年12月31日	
	成交金额	占当期债券回购成交总额的比例 (%)	成交金额	占当期债券回购成交总额的比例 (%)
兴业证券	62,964,811,000.00	100.00	50,474,814,000.00	100.00

###### 7.4.10.1.4 权证交易

注：本基金本报告期内及上年度可比期间均未通过关联方交易单元进行权证交易。

###### 7.4.10.1.5 应支付关联方的佣金

注：本基金本报告期内及上年度可比期间均无应支付关联方的佣金。

##### 7.4.10.2 关联方报酬

###### 7.4.10.2.1 基金管理费

单位：人民币元

项目	本期 2025年1月1日至2025年12月31日	上年度可比期间 2024年1月1日至2024年12月31日
当期发生的基金应支付的管理费	20,079,056.15	15,254,917.18
其中：应支付销售机构的客户维护费	3,028,650.26	238,819.57
应支付基金管理人的净管理费	17,050,405.89	15,016,097.61

注：基金管理费按前一日基金资产净值的 0.30% 的年费率计提，逐日累计至每月月底，按月支付。

计算方法如下：每日应支付的基金管理费=前一日基金资产净值×0.30%/当年天数。

#### 7.4.10.2.2 基金托管费

单位：人民币元

项目	本期	上年度可比期间
	2025 年 1 月 1 日至 2025 年 12 月 31 日	2024 年 1 月 1 日至 2024 年 12 月 31 日
当期发生的基金应支付的托管费	6,693,018.60	5,084,972.37

注：基金托管费按前一日基金资产净值的 0.10% 的年费率计提，逐日累计至每月月底，按月支付。

计算方法如下：每日应支付的基金托管费=前一日基金资产净值×0.10%/当年天数。

#### 7.4.10.2.3 销售服务费

单位：人民币元

获得销售服务费的各关联方名称	本期		
	2025 年 1 月 1 日至 2025 年 12 月 31 日		
	当期发生的基金应支付的销售服务费		
	兴全恒远债券 A	兴全恒远债券 C	合计
兴业银行	-	423.18	423.18
兴业证券	-	870.25	870.25
兴证全球基金	-	80,617.66	80,617.66
合计	-	81,911.09	81,911.09
获得销售服务费的各关联方名称	上年度可比期间		
	2024 年 1 月 1 日至 2024 年 12 月 31 日		
	当期发生的基金应支付的销售服务费		
	兴全恒远债券 A	兴全恒远债券 C	合计
兴业银行	-	179.02	179.02
兴业证券	-	8,789.42	8,789.42
兴证全球基金	-	131,465.65	131,465.65
合计	-	140,434.09	140,434.09

注：兴全恒远债券 A 不收取销售服务费。

兴全恒远债券 C 的基金销售服务费按前一日 C 类基金资产净值 0.15% 的年费率计提，逐日累计至每月月底，按月支付。计算方法如下：每日应支付的基金份额销售服务费=基金份额前一日 C 类基金资产净值×0.15%/当年天数。

#### 7.4.10.3 与关联方进行银行间同业市场的债券(含回购)交易

注：本基金本报告期内及上年度可比期间均未与关联方进行银行间同业市场的债券（含回购）交

易。

#### 7.4.10.4 报告期内转融通证券出借业务发生重大关联交易事项的说明

##### 7.4.10.4.1 与关联方通过约定申报方式进行的适用固定期限费率的证券出借业务的情况

注：本基金本报告期内及上年度可比期间均未与关联方通过约定申报方式进行适用固定期限费率的证券出借业务。

##### 7.4.10.4.2 与关联方通过约定申报方式进行的适用市场化期限费率的证券出借业务的情况

注：本基金本报告期内及上年度可比期间均未与关联方通过约定申报方式进行适用市场化期限费率的证券出借业务。

#### 7.4.10.5 各关联方投资本基金的情况

##### 7.4.10.5.1 报告期内基金管理人运用自有资金投资本基金的情况

份额单位：份

项目	本期 2025年1月1日至2025年12月31日	
	兴全恒远债券 A	兴全恒远债券 C
基金合同生效日（2023年4月25日）持有的基金份额	-	-
报告期初持有的基金份额	301,965,116.74	-
报告期间申购/买入总份额	371,589,369.71	-
报告期间因拆分变动份额	-	-
减：报告期间赎回/卖出总份额	285,000,000.00	-
报告期末持有的基金份额	388,554,486.45	-
报告期末持有的基金份额占基金总份额比例	5.2458%	-%
项目	上年度可比期间 2024年1月1日至2024年12月31日	
	兴全恒远债券 A	兴全恒远债券 C
基金合同生效日（2023年4月25日）持有的基金份额	-	-
报告期初持有的基金份额	299,043,062.20	-
报告期间申购/买入总份额	2,922,054.54	-
报告期间因拆分变动份额	-	-

减：报告期内赎回/卖出总份额	-	-
报告期末持有的基金份额	301,965,116.74	-
报告期末持有的基金份额占基金总份额比例	3.9042%	-%

注：1. 期间申购/买入总份额含红利再投资、转换入份额，期间赎回/卖出总份额含转换出份额。

2. 关联方投资本基金的费率按照基金合同和招募说明书规定的确定，符合公允性要求。

#### 7.4.10.5.2 报告期末除基金管理人之外的其他关联方投资本基金的情况

份额单位：份

##### 兴全恒远债券 A

关联方名称	本期末 2025年12月31日		上年度末 2024年12月31日	
	持有的基金份额	持有的基金份额占基金总份额的比例 (%)	持有的基金份额	持有的基金份额占基金总份额的比例 (%)
兴业银行	1,407,657,188.44	19.0044	1,141,769,267.36	14.7622
兴业证券	-	-	381,496,900.33	4.9325

注：关联方投资本基金的费率按照基金合同和招募说明书规定的确定，符合公允性要求。

#### 7.4.10.6 由关联方保管的银行存款余额及当期产生的利息收入

单位：人民币元

关联方名称	本期 2025年1月1日至2025年12月31日		上年度可比期间 2024年1月1日至2024年12月31日	
	期末余额	当期利息收入	期末余额	当期利息收入
兴业银行	882,128.35	17,729.97	1,250,878.73	63,515.41

注：本基金的银行存款由基金托管人兴业银行股份有限公司保管，按银行同业利率计息。

#### 7.4.10.7 本基金在承销期内参与关联方承销证券的情况

注：本基金本报告期内及上年度可比期间均未在承销期内购入过由关联方承销的证券。

#### 7.4.10.8 其他关联交易事项的说明

本基金本报告期内及上年度可比期间均无其他关联交易事项。

#### 7.4.11 利润分配情况

注：本基金本报告期内未进行过利润分配。

#### 7.4.12 期末（2025年12月31日）本基金持有的流通受限证券

##### 7.4.12.1 因认购新发/增发证券而于期末持有的流通受限证券

注：本基金本报告期末未持有因认购新发/增发证券而流通受限证券。

#### 7.4.12.2 期末持有的暂时停牌等流通受限股票

注：本基金本报告期末未持有暂时停牌等流通受限股票。

#### 7.4.12.3 期末债券正回购交易中作为抵押的债券

##### 7.4.12.3.1 银行间市场债券正回购

截至本报告期末 2025 年 12 月 31 日止，本基金从事银行间市场债券正回购交易形成的卖出回购证券款余额为人民币 54,993,227.80 元，是以如下债券作为质押：

金额单位：人民币元

债券代码	债券名称	回购到期日	期末估值单价	数量（张）	期末估值总额
250421	25 农发 21	2026 年 1 月 5 日	100.81	585,000	58,972,119.04
合计				585,000	58,972,119.04

##### 7.4.12.3.2 交易所市场债券正回购

本基金本报告期末未持有因债券正回购交易而作为抵押的交易所市场债券。

#### 7.4.12.4 期末参与转融通证券出借业务的证券

注：本基金本报告期末未持有参与转融通证券出借业务的证券。

#### 7.4.13 金融工具风险及管理

##### 7.4.13.1 风险管理政策和组织架构

本基金在日常活动中面临各种金融工具的风险，主要包括：信用风险、流动性风险、市场风险。本基金管理人制定了政策和程序以识别及分析相关风险，并设定适当的风险限额及内部控制流程，通过可靠的管理及信息系统持续监控上述各类风险。

本基金管理人建立了以风险控制委员会为核心的、由督察长、风险管理委员会、风险管理部和审计部及合规管理部、相关职能部门和业务部门构成的四级风险管理架构体系。

##### 7.4.13.2 信用风险

信用风险是指基金在交易过程中因交易对手未履行合约责任，或者基金所投资证券之发行人出现违约、拒绝支付到期本息，导致基金资产损失和收益变化的风险。本基金均投资于具有良好信用等级的证券，且通过分散化投资以分散信用风险。本基金投资于一家公司发行的证券市值不超过基金资产净值的 10%，且本基金与由本基金管理人管理的其他基金共同持有一家公司的证券，不得超过该证券的 10%。

本基金在交易所进行的交易均与中国证券登记结算有限责任公司完成证券交收和款项清算，因此违约风险发生的可能性很小；基金在进行银行间同业市场交易前均对交易对手进行信用评估，以控制相应的信用风险。

## 7.4.13.2.1 按短期信用评级列示的债券投资

单位：人民币元

短期信用评级	本期末 2025 年 12 月 31 日	上年度末 2024 年 12 月 31 日
A-1	-	-
A-1 以下	-	-
未评级	-	131,152,750.15
合计	-	131,152,750.15

注：此处列示的信用证券不包括国债、央行票据、政策性金融债券等非信用债券投资。

## 7.4.13.2.2 按短期信用评级列示的资产支持证券投资

注：本基金于本报告期末及上年度末均未持有按短期信用评级列示的资产支持证券投资。

## 7.4.13.2.3 按短期信用评级列示的同业存单投资

注：本基金于本报告期末及上年度末均未持有按短期信用评级列示的同业存单投资。

## 7.4.13.2.4 按长期信用评级列示的债券投资

单位：人民币元

长期信用评级	本期末 2025 年 12 月 31 日	上年度末 2024 年 12 月 31 日
AAA	5,908,532,549.69	4,685,325,404.86
AAA 以下	465,799,421.37	513,025,815.34
未评级	703,835,089.87	715,169,067.40
合计	7,078,167,060.93	5,913,520,287.60

注：此处列示的信用证券不包括国债、央行票据、政策性金融债券等非信用债券投资。

## 7.4.13.2.5 按长期信用评级列示的资产支持证券投资

注：本基金本报告期末及上年度末未持有按长期信用评级列示的资产支持证券投资。

## 7.4.13.2.6 按长期信用评级列示的同业存单投资

单位：人民币元

长期信用评级	本期末 2025 年 12 月 31 日	上年度末 2024 年 12 月 31 日
AAA	-	-
AAA 以下	-	-
未评级	-	984,763,923.28
合计	-	984,763,923.28

## 7.4.13.3 流动性风险

流动性风险是指基金所持金融工具变现的难易程度。本基金的流动性风险一方面来自于基金份额持有人可随时要求赎回其持有的基金份额，另一方面来自于投资品种所处的交易市场不活跃而带来的变现困难。

本基金所持证券均在证券交易所或银行间同业市场交易。因此，除在附注中列示的部分基金

资产流通暂时受限制不能自由转让的情况外，其余均能及时变现。此外，本基金可通过卖出回购金融资产方式借入短期资金应对流动性需求，其上限一般不超过基金持有的债券资产的公允价值。

本基金管理人每日预测本基金的流动性需求，并同时通过独立的风险管理部门设定流动性比例要求，对流动性指标进行持续的监测和分析。

#### 7.4.13.3.1 报告期内本基金组合资产的流动性风险分析

本基金为契约型开放式基金，投资者可在合同规定的交易日进行基金申购与赎回业务，本基金管理人针对基金特定的运作方式，建立了相应的流动性风险监控与预警机制。本基金管理人每日预测基金的流动性需求，通过独立的风险管理部门设置流动性比例要求，对流动性指标进行持续的监测和分析，并按照基金类型建立并定期开展专项的流动性压力测试工作，对流动性风险进行预警。本基金管理人在基金合同约定巨额赎回条款及强制赎回费条款，同时控制每日确认的净赎回申请不超过本基金投资组合 7 个工作日可变现资产的可变现价值，减少赎回业务对本基金的流动性冲击，从而控制流动性风险。此外，本基金通过预留一定的现金头寸，并且可在需要时通过卖出回购金融资产方式借入短期资金，以缓解流动性风险。

本基金所持的证券在证券交易所上市或可于银行间同业市场交易。截止本报告期末，单一投资者持有基金份额比例未超过基金总份额 50%。本报告期末，除完全按照有关指数的构成比例进行证券投资的开放式基金以及中国证监会认定的特殊投资组合以外，本基金管理人管理的全部开放式基金持有一家上市公司发行的可流通股票未超过该上市公司可流通股票的 15%，本基金管理人管理的全部投资组合持有一家上市公司发行的可流通股票未超过该上市公司可流通股票的 30%，本基金投资未违背法律法规对流通受限资产的相关比例要求。

#### 7.4.13.4 市场风险

市场风险是指基金所持金融工具的公允价值或未来现金流量因所处市场各类价格因素的变动而发生波动的风险，包括利率风险、外汇风险和其他价格风险。

##### 7.4.13.4.1 利率风险

利率风险是指基金的财务状况和现金流量受市场利率变动而发生波动的风险。本基金的生息资产主要为货币资金、结算备付金、存出保证金及债券投资等。

##### 7.4.13.4.1.1 利率风险敞口

单位：人民币元

本期末 2025 年 12 月 31 日	1 个月以内	1-3 个月	3 个月-1 年	1-5 年	5 年以上	不计息	合计
资产							
货币资金	882,128.35	-	-	-	-	-	882,128.35

结算备付金	14,555,634.16	-	-	-	-	-	14,555,634.16
存出保证金	100,955.85	-	-	-	-	-	100,955.85
交易性金融资产	-	10,305,849.32	502,243,597.25	6,558,776,361.10	584,572,534.95	-	7,655,898,342.62
买入返售金融资产	277,032,796.12	-	-	-	-	-	277,032,796.12
应收申购款	-	-	-	-	-	4,028.91	4,028.91
资产总计	292,571,514.48	10,305,849.32	502,243,597.25	6,558,776,361.10	584,572,534.95	4,028.91	7,948,473,886.01
负债	-	-	-	-	-	-	-
应付赎回款	-	-	-	-	-	253.53	253.53
应付管理人报酬	-	-	-	-	-	1,417,275.17	1,417,275.17
应付托管费	-	-	-	-	-	472,425.05	472,425.05
卖出回购金融资产款	54,993,227.80	-	-	-	-	-	54,993,227.80
应付销售服务费	-	-	-	-	-	28,678.28	28,678.28
应交税费	-	-	-	-	-	67,935.95	67,935.95
其他负债	-	-	-	-	-	277,397.59	277,397.59
负债总计	54,993,227.80	-	-	-	-	2,263,965.57	57,257,193.37
利率敏感度缺口	237,578,286.68	10,305,849.32	502,243,597.25	6,558,776,361.10	584,572,534.95	2,259,936.66	7,891,216,692.64
上年度末 2024年12月31日	1个月以内	1-3个月	3个月-1年	1-5年	5年以上	不计息	合计
资产							
货币资金	1,250,878.73	-	-	-	-	-	1,250,878.73
结算备付金	29,980,230.36	-	-	-	-	-	29,980,230.36
存出保证金	64,053.21	-	-	-	-	-	64,053.21
交易性金融资产	-	-	3,140,307,162.19	3,746,138,503.91	1,508,770,074.56	-	8,395,215,740.66
应收申购款	-	-	-	-	-	320,230.51	320,230.51
应收清算款	-	-	-	-	-	205,756,271.92	205,756,271.92
资产总计	31,295,162.30	-	3,140,307,162.19	3,746,138,503.91	1,508,770,074.56	206,076,502.43	8,632,587,405.39
负债	-	-	-	-	-	-	-
应付赎回款	-	-	-	-	-	84,664.42	84,664.42
应付管理人报	-	-	-	-	-	1,431,109.61	1,431,109.61

酬						61	
应付托管费						-477,036.54	477,036.54
应付清算款						-29,261.43	29,261.43
卖出回购金融资产款	488,586,278.59						488,586,278.59
应付销售服务费						-14,189.18	14,189.18
应交税费						-70,011.01	70,011.01
其他负债						-284,809.35	284,809.35
负债总计	488,586,278.59					2,391,081.54	490,977,360.13
利率敏感度缺口	457,291,116.29		3,140,307,162.19	3,746,138,503.91	1,508,770,074.56	203,685,420.89	8,141,610,045.26

注：表中所示为本基金资产及交易形成负债的公允价值，并按照合约规定的重新定价日或到期日孰早者进行了分类。

#### 7.4.13.4.1.2 利率风险的敏感性分析

假设	其他影响债券公允价值的变量保持不变，仅利率发生变动；		
	假设所有期限的利率保持同方向同幅度的变化（即平移收益率曲线）		
分析	相关风险变量的变动	对资产负债表日基金资产净值的影响金额（单位：人民币元）	
		本期末（2025年12月31日）	上年度末（2024年12月31日）
	市场利率下降1%	284,371,374.52	357,372,375.37
	市场利率上升1%	-259,747,475.63	-312,742,989.02

注：上表反映了在其他变量不变的假设下，利率发生合理、可能的变动时，为交易而持有的债券公允价值的变动将对净资产产生的影响。

#### 7.4.13.4.2 外汇风险

外汇风险是指金融工具的公允价值或未来现金流量因外汇汇率变动而发生波动的风险。本基金的所有资产及负债以人民币计价，因此无重大外汇风险。

#### 7.4.13.4.3 其他价格风险

本基金所面临的其他价格风险主要系市场价格风险。市场价格风险是指基金所持金融工具的公允价值或未来现金流量因除市场利率和外汇汇率以外的市场价格因素变动而发生波动的风险。本基金主要投资于具有良好流动性的固定收益类金融工具，且本期期末未持有股票和在交易所交易的可转换债券，因此无重大市场价格风险。

## 7.4.13.4.3.1 其他价格风险敞口

金额单位：人民币元

项目	本期末 2025年12月31日		上年度末 2024年12月31日	
	公允价值	占基金资产净值 比例(%)	公允价值	占基金资产净值 比例(%)
交易性金融资产—股票投资	-	-	-	-
交易性金融资产—基金投资	-	-	-	-
交易性金融资产—债券投资	7,655,898,342.62	97.02	8,395,215,740.66	103.11
交易性金融资产—贵金属投资	-	-	-	-
衍生金融资产—权证投资	-	-	-	-
其他	-	-	-	-
合计	7,655,898,342.62	97.02	8,395,215,740.66	103.11

## 7.4.13.4.3.2 其他价格风险的敏感性分析

注：本基金于本报告期末及上年度末均未持有交易性权益类投资，因此除市场利率以外的市场价格因素的变动对于本基金资产净值无重大影响，所以未进行市场价格风险的敏感性分析。

## 7.4.14 公允价值

## 7.4.14.1 金融工具公允价值计量的方法

公允价值计量结果所属层次取决于对公允价值计量整体而言具有重要意义的最低层次的输入值。三个层次输入值的定义如下：

第一层次输入值：在计量日能够取得的相同资产或负债在活跃市场上未经调整的报价；

第二层次输入值：除第一层次输入值外相关资产或负债直接或间接可观察到的输入值；

第三层次输入值：相关资产或负债的不可观察输入值。

## 7.4.14.2 持续的以公允价值计量的金融工具

## 7.4.14.2.1 各层次金融工具的公允价值

单位：人民币元

公允价值计量结果所属的层次	本期末 2025年12月31日	上年度末 2024年12月31日
第一层次	-	-
第二层次	7,655,898,342.62	8,395,215,740.66

第三层次	-	-
合计	7,655,898,342.62	8,395,215,740.66

#### 7.4.14.2.2 公允价值所属层次间的重大变动

本基金以导致各层次之间转换的事项发生日为确认各层次之间转换的时点。

#### 7.4.14.2.3 第三层次公允价值余额及变动情况

##### 7.4.14.2.3.1 第三层次公允价值余额及变动情况

无。

##### 7.4.14.2.3.2 使用重要不可观察输入值的第三层次公允价值计量的情况

无。

#### 7.4.14.3 非持续的以公允价值计量的金融工具的说明

于 2025 年 12 月 31 日，本基金无非持续的以公允价值计量的金融工具(2024 年 12 月 31 日：无)。

#### 7.4.14.4 不以公允价值计量的金融工具的相关说明

不以公允价值计量的金融工具主要包括以摊余成本计量的金融资产和以摊余成本计量的金融负债，其账面价值与公允价值之间无重大差异。

#### 7.4.15 有助于理解和分析会计报表需要说明的其他事项

由于四舍五入的原因，分项之和与合计项之间可能存在尾差。

## § 8 投资组合报告

### 8.1 期末基金资产组合情况

金额单位：人民币元

序号	项目	金额	占基金总资产的比例 (%)
1	权益投资	-	-
	其中：股票	-	-
2	基金投资	-	-
3	固定收益投资	7,655,898,342.62	96.32
	其中：债券	7,655,898,342.62	96.32
	资产支持证券	-	-
4	贵金属投资	-	-
5	金融衍生品投资	-	-
6	买入返售金融资产	277,032,796.12	3.49
	其中：买断式回购的买入返售金融资产	-	-

7	银行存款和结算备付金合计	15,437,762.51	0.19
8	其他各项资产	104,984.76	0.00
9	合计	7,948,473,886.01	100.00

## 8.2 报告期末按行业分类的股票投资组合

### 8.2.1 报告期末按行业分类的境内股票投资组合

注：按照基金合同的约定，本基金不投资股票。

### 8.2.2 报告期末按行业分类的港股通投资股票投资组合

注：按照基金合同的约定，本基金不投资股票。

## 8.3 期末按公允价值占基金资产净值比例大小排序的所有股票投资明细

注：按照基金合同的约定，本基金不投资股票。

## 8.4 报告期内股票投资组合的重大变动

### 8.4.1 累计买入金额超出期初基金资产净值 2%或前 20 名的股票明细

注：按照基金合同的约定，本基金不投资股票。

### 8.4.2 累计卖出金额超出期初基金资产净值 2%或前 20 名的股票明细

注：按照基金合同的约定，本基金不投资股票。

### 8.4.3 买入股票的成本总额及卖出股票的收入总额

注：按照基金合同的约定，本基金不投资股票。

## 8.5 期末按债券品种分类的债券投资组合

金额单位：人民币元

序号	债券品种	公允价值	占基金资产净值比例 (%)
1	国家债券	165,526,260.87	2.10
2	央行票据	-	-
3	金融债券	5,869,512,849.32	74.38
	其中：政策性金融债	412,205,020.82	5.22
4	企业债券	580,669,129.31	7.36
5	企业短期融资券	-	-
6	中期票据	734,518,770.96	9.31
7	可转债（可交换债）	-	-
8	同业存单	-	-
9	其他	305,671,332.16	3.87
10	合计	7,655,898,342.62	97.02

## 8.6 期末按公允价值占基金资产净值比例大小排序的前五名债券投资明细

金额单位：人民币元

序号	债券代码	债券名称	数量 (张)	公允价值	占基金资产净值比例 (%)
----	------	------	-----------	------	------------------

1	232400036	24 南京银行 二级资本债 02	4,500,000	455,832,123.29	5.78
2	232480039	24 广发银行 二级资本债 01A	4,100,000	414,586,540.82	5.25
3	232480052	24 浦发银行 二级资本债 01A	3,400,000	343,897,592.33	4.36
4	232400037	24 宁波银行 二级资本债 02	3,300,000	332,493,534.25	4.21
5	232280003	22 成都银行 二级资本债 01	3,000,000	312,032,876.71	3.95

### 8.7 期末按公允价值占基金资产净值比例大小排序的所有资产支持证券投资明细

注：本基金本报告期末未持有资产支持证券。

### 8.8 报告期末按公允价值占基金资产净值比例大小排序的前五名贵金属投资明细

注：按照基金合同的约定，本基金不投资贵金属。

### 8.9 期末按公允价值占基金资产净值比例大小排序的前五名权证投资明细

注：按照基金合同的约定，本基金不投资权证。

## 8.10 报告期末本基金投资的国债期货交易情况说明

### 8.10.1 本期国债期货投资政策

国债期货作为利率衍生品的一种，有助于管理债券组合的久期、流动性和风险水平。基金管理人将按照相关法律法规的规定，以套期保值为目的，结合对宏观经济形势和政策趋势的判断、对债券市场进行定性和定量分析。基金管理人构建量化分析体系，对国债期货和现货基差、国债期货的流动性、波动水平、套期保值的有效性的指标进行跟踪监控，在最大限度保证基金资产安全的基础上，力求实现基金资产的长期稳定增值。

### 8.10.2 本期国债期货投资评价

本基金本报告期末未持有国债期货，故此项不适用。

### 8.10.3 报告期末基金持有的全部公开募集不动产证券投资基金情况

无。

## 8.11 投资组合报告附注

### 8.11.1 基金投资的前十名证券的发行主体本期是否出现被监管部门立案调查，或在报告编制日前一年内受到公开谴责、处罚的情形

本基金投资的前十名证券的发行主体中，成都银行股份有限公司、广发银行股份有限公司、南京银行股份有限公司、宁波银行股份有限公司、上海浦东发展银行股份有限公司、上海银行股份有限公司、中国工商银行股份有限公司具有在报告编制日前一年内受到监管部门处罚的情况；本基金对上述主体发行的相关证券的投资决策程序符合相关法律法规及基金合同的要求。

前十名证券的发行主体中，未见其他发行主体有被监管部门立案调查或在报告编制日前一年内受到公开谴责、处罚的情形。

### 8.11.2 基金投资的前十名股票是否超出基金合同规定的备选股票库

按照基金合同的约定，本基金不投资股票。

### 8.11.3 期末其他各项资产构成

单位：人民币元

序号	名称	金额
1	存出保证金	100,955.85
2	应收清算款	-
3	应收股利	-
4	应收利息	-
5	应收申购款	4,028.91
6	其他应收款	-
7	待摊费用	-
8	其他	-
9	合计	104,984.76

### 8.11.4 期末持有的处于转股期的可转换债券明细

注：按照基金合同的约定，本基金不投资可转换债券（可分离交易可转债的纯债部分除外）、可交换债券。

### 8.11.5 期末前十名股票中存在流通受限情况的说明

注：按照基金合同的约定，本基金不投资股票。

### 8.11.6 投资组合报告附注的其他文字描述部分

由于四舍五入的原因，分项之和与合计项之间可能存在尾差。

## § 9 基金份额持有人信息

### 9.1 期末基金份额持有人户数及持有人结构

份额单位：份

份额级别	持有人户数 (户)	户均持有的基金份额	持有人结构			
			机构投资者		个人投资者	
			持有份额	占总份额比例 (%)	持有份额	占总份额比例 (%)
兴全恒远债券 A	311	20,190,618.69	6,271,193,868.52	99.87	8,088,543.37	0.13
兴全恒远债券 C	465	2,425,241.16	1,122,948,951.43	99.58	4,788,188.31	0.42
合计	776	9,545,128.29	7,394,142,819.95	99.83	12,876,731.68	0.17

注：对下属分级基金，比例的分母采用各自级别的份额；对合计数，比例的分母采用下属分级基金份额的合计数（即期末基金份额总数）。

## 9.2 期末基金管理人的从业人员持有本基金的情况

项目	份额级别	持有份额总数 (份)	占基金总份额比例 (%)
基金管理人所有从业人员持有本基金	兴全恒远债券 A	224,404.50	0.0036
	兴全恒远债券 C	141.75	0.0000
	合计	224,546.25	0.0030

注：“占基金总份额比例”对下属分级基金，比例的分母采用各自级别的份额；对合计数，比例的分母采用下属分级基金份额的合计数（即期末基金份额总数）。

## 9.3 期末基金管理人的从业人员持有本开放式基金份额总量区间情况

项目	份额级别	持有基金份额总量的数量区间 (万份)
本公司高级管理人员、基金投资和相关部门负责人持有本开放式基金	兴全恒远债券 A	0
	兴全恒远债券 C	0
	合计	0
本基金基金经理持有本开放式基金	兴全恒远债券 A	10~50
	兴全恒远债券 C	0
	合计	10~50

## 9.4 期末兼任私募资产管理计划投资经理的基金经理本人及其直系亲属持有本人管理的产品的情况

注：本报告期末，本基金基金经理未兼任私募资产管理计划的投资经理，故本项不适用。

## § 10 开放式基金份额变动

单位：份

项目	兴全恒远债券 A	兴全恒远债券 C
基金合同生效日 (2023 年 4 月 25 日) 基金份额总额	6,972,249,040.24	30,005,174.47
本报告期期初基金 份额总额	7,628,838,446.36	105,588,873.81
本报告期基金总申 购份额	5,255,891,700.92	2,450,294,179.76
减：本报告期基金 总赎回份额	6,605,447,735.39	1,428,145,913.83
本报告期基金拆分 变动份额	-	-
本报告期期末基金 份额总额	6,279,282,411.89	1,127,737,139.74

注：总申购份额含红利再投资、转换入份额，总赎回份额含转换出份额。

## § 11 重大事件揭示

## 11.1 基金份额持有人大会决议

报告期内本基金未召开基金份额持有人大会。

## 11.2 基金管理人、基金托管人的专门基金托管部门的重大人事变动

(1) 本报告期内，基金管理人重大人事变动：

2025 年 6 月 22 日，基金管理人的董事长、法定代表人杨华辉先生离任，由公司副董事长、总经理、财务负责人庄园芳女士代为履行董事长、法定代表人职务。

2025 年 11 月 6 日，庄园芳女士不再担任基金管理人的总经理、财务负责人，陈锦泉先生不再担任基金管理人的副总经理，并开始担任基金管理人的总经理、财务负责人。

2025 年 11 月 7 日，庄园芳女士开始担任基金管理人的董事长、法定代表人。

(2) 报告期内托管人的专门基金托管部门无重大人事变动。

## 11.3 涉及基金管理人、基金财产、基金托管业务的诉讼

报告期内无涉及本基金管理人、基金财产、基金托管业务的诉讼事项。

## 11.4 基金投资策略的改变

报告期内本基金投资策略未发生改变。

### 11.5 为基金进行审计的会计师事务所情况

本基金自 2023 年起连续 3 年聘请毕马威华振会计师事务所(特殊普通合伙)为本基金提供审计服务。本年度应支付给所聘任的会计师事务所 48,000.00 元人民币。

### 11.6 管理人、托管人及相关从业人员受调查或处罚等情况

#### 11.6.1 管理人受调查或处罚等情况

注：本报告期内，本基金管理人无受调查或处罚等情况。

#### 11.6.2 管理人相关从业人员受调查或处罚等情况

注：本报告期内，本基金管理人相关从业人员无受调查或处罚等情况。

#### 11.6.3 托管人受调查或处罚等情况

注：报告期内，本基金托管人在开展基金托管业务过程中无受调查或处罚等情况。

#### 11.6.4 托管人相关从业人员受调查或处罚等情况

注：报告期内，本基金托管人相关从业人员在开展基金托管业务过程中无受调查或处罚等情况。

### 11.7 基金租用证券公司交易单元的有关情况

#### 11.7.1 基金租用证券公司交易单元进行股票投资及佣金支付情况

金额单位：人民币元

券商名称	交易单元数量	股票交易		应支付该券商的佣金		备注
		成交金额	占当期股票成交总额的比例 (%)	佣金	占当期佣金总量的比例 (%)	
长江证券	1	-	-	-	-	-
国泰海通证券	4	-	-	-	-	-
兴业证券	2	-	-	-	-	-

注：1. 报告期内无租用证券公司交易单元变更；鉴于原“国泰君安证券股份有限公司”与原“海通证券股份有限公司”合并为“国泰海通证券股份有限公司”，相关交易单元使用情况本期合并披露：

2. 上表列示交易单元数量为截至本报告期末本基金租用数量，成交金额及佣金为本报告期间数；

3. 根据中国证监会的有关规定，我司在综合考量证券经营机构的财务状况、经营状况、研究能力、客户服务质量的基础上，选择基金专用交易席位。

#### 11.7.2 基金租用证券公司交易单元进行其他证券投资的情况

金额单位：人民币元

券商名称	债券交易	债券回购交易	权证交易
------	------	--------	------

	成交金额	占当期债券成交总额的比例(%)	成交金额	占当期债券回购成交总额的比例(%)	成交金额	占当期权证成交总额的比例(%)
长江证券	-	-	-	-	-	-
国泰海通证券	-	-	-	-	-	-
兴业证券	2,219,108,439.86	100.00	62,964,811,000.00	100.00	-	-

### 11.8 其他重大事件

序号	公告事项	法定披露方式	法定披露日期
1	关于调整旗下部分基金最低申购、追加申购、定期定额投资金额的公告	上海证券报、指定互联网网站	2025年1月11日
2	兴证全球基金管理公司旗下公募基金通过证券公司证券交易及佣金支付情况(2024年7月-12月)	上海证券报、指定互联网网站	2025年3月29日
3	兴证全球基金管理有限公司关于终止民商基金销售(上海)有限公司办理旗下基金销售业务的公告	上海证券报、指定互联网网站	2025年6月6日
4	关于调整网上直销部分赎回转购优惠费率的公告	上海证券报、指定互联网网站	2025年6月16日
5	兴证全球基金管理有限公司董事长、法定代表人离任及总经理代为履行董事长、法定代表人职务的公告	上海证券报、指定互联网网站	2025年6月24日
6	关于长期停牌股票(华虹公司)估值方法调整的公告	上海证券报、指定互联网网站	2025年8月30日
7	关于长期停牌股票(东土科技)估值方法调整的公告	上海证券报、指定互联网网站	2025年10月31日
8	兴证全球基金管理有限公司高级管理人员变更公告	上海证券报、指定互联网网站	2025年11月8日
9	兴证全球基金管理有限公司关于旗下部分基金变更基金名称、基金简称的公告	上海证券报、指定互联网网站	2025年11月28日

## § 12 影响投资者决策的其他重要信息

### 12.1 报告期内单一投资者持有基金份额比例达到或超过 20%的情况

投资者	报告期内持有基金份额变化情况	报告期末持有基金情况
-----	----------------	------------

类别	序号	持有基金份额比例达到或者超过 20%的时间区间	期初份额	申购份额	赎回份额	持有份额	份额占比 (%)
机构	1	2025 年 01 月 01 日-2025 年 12 月 31 日	3,964,714,045.00	470,366,886.17	1,000,000,000.00	3,435,080,931.17	46.38
	2	2025 年 04 月 25 日-2025 年 12 月 29 日	1,141,769,267.36	1,407,657,188.44	1,141,769,267.36	1,407,657,188.44	19.00
个人	-	-	-	-	-	-	-

#### 产品特有风险

本基金本报告期内存在单一投资者持有基金份额比例达到或超过 20%的情况。在市场流动性不足的情况下，如遇投资者巨额赎回或集中赎回，有可能对基金净值产生一定影响，甚至可能引发基金的流动性风险。在特定情况下，若持有基金份额占比较高的投资者大量赎回本基金，可能导致在其赎回后本基金资产规模持续低于正常运作水平，面临转换运作方式、与其他基金合并或者终止基金合同等情形。基金管理人将在基金运作中保持合适的流动性水平，并对申购赎回进行合理的应对，加强防范流动性风险，保护持有人利益。

注：1、“申购金额”包含份额申购、转换转入、分红再投资等导致投资者持有份额增加的情形。

2、“赎回份额”包含份额赎回、转换转出等导致投资者持有份额减少的情形。

### 12.2 影响投资者决策的其他重要信息

无。

## § 13 备查文件目录

### 13.1 备查文件目录

- 1、中国证监会准予基金募集注册的文件；
- 2、《兴全恒远债券型证券投资基金基金合同》；
- 3、《兴全恒远债券型证券投资基金托管协议》；
- 4、关于申请募集基金之法律意见；
- 5、基金管理人业务资格批件和营业执照；
- 6、基金托管人业务资格批件和营业执照；
- 7、中国证监会要求的其他文件。

### 13.2 存放地点

基金管理人、基金托管人住所。

### 13.3 查阅方式

投资者可登录基金管理人互联网站（<http://www.xqfunds.com>）查阅，或在营业时间内至基金管理人、基金托管人住所免费查阅。

基金管理人客户服务中心电话：400-678-0099，021-38824536

兴证全球基金管理有限公司

2026 年 3 月 31 日