

招商智星稳健配置混合型基金中基金 (FOF-LOF) 2025 年年度报告

2025 年 12 月 31 日

基金管理人：招商基金管理有限公司

基金托管人：中国银行股份有限公司

送出日期：2026 年 3 月 31 日

§ 1 重要提示及目录

1.1 重要提示

基金管理人的董事会及董事保证本报告所载资料不存在虚假记载、误导性陈述或重大遗漏，并对其内容的真实性、准确性和完整性承担个别及连带责任。本年度报告已经三分之二以上独立董事签字同意，并由董事长签发。

基金托管人中国银行股份有限公司根据本基金合同规定，于 2026 年 3 月 30 日复核了本报告中的财务指标、净值表现、利润分配情况、财务会计报告、投资组合报告等内容，保证复核内容不存在虚假记载、误导性陈述或者重大遗漏。

基金管理人承诺以诚实信用、勤勉尽责的原则管理和运用基金资产，但不保证基金一定盈利。

基金的过往业绩并不代表其未来表现。投资有风险，投资者在作出投资决策前应仔细阅读本基金的招募说明书及其更新。

本报告财务资料已经审计，德勤华永会计师事务所（特殊普通合伙）为本基金出具了 2025 年度无保留意见的审计报告，请投资者注意阅读。

本报告期自 2025 年 1 月 1 日起至 12 月 31 日止。

1.2 目录

§1 重要提示及目录	1
1.1 重要提示	1
1.2 目录	2
§2 基金简介	4
2.1 基金基本情况	4
2.2 基金产品说明	4
2.3 基金管理人和基金托管人	5
2.4 信息披露方式	5
2.5 其他相关资料	5
§3 主要财务指标和基金净值表现	6
3.1 主要会计数据和财务指标	6
3.2 基金净值表现	7
3.3 过去三年基金的利润分配情况	11
§4 管理人报告	11
4.1 基金管理人及基金经理情况	11
4.2 管理人对报告期内本基金运作合规守信情况的说明	12
4.3 管理人对报告期内公平交易情况的专项说明	13
4.4 管理人对报告期内基金的投资策略和业绩表现的说明	13
4.5 管理人对宏观经济、证券市场及行业走势的简要展望	15
4.6 管理人内部有关本基金的监察稽核工作情况	15
4.7 管理人对报告期内基金估值程序等事项的说明	16
4.8 管理人对报告期内基金利润分配情况的说明	16
4.9 报告期内管理人对本基金持有人数或基金资产净值预警情形的说明	16
§5 托管人报告	16
5.1 报告期内本基金托管人合规守信情况声明	16
5.2 托管人对报告期内本基金投资运作合规守信、净值计算、利润分配等情况的说明	16
5.3 托管人对本年度报告中财务信息等内容的真实、准确和完整发表意见	17
§6 审计报告	17
6.1 审计报告的基本内容	17
§7 年度财务报表	19
7.1 资产负债表	19
7.2 利润表	20
7.3 净资产变动表	22
7.4 报表附注	24
§8 投资组合报告	55
8.1 期末基金资产组合情况	55
8.2 报告期末按行业分类的股票投资组合	56
8.3 期末按公允价值占基金资产净值比例大小排序的所有股票投资明细	57
8.4 报告期内股票投资组合的重大变动	57
8.5 期末按债券品种分类的债券投资组合	58
8.6 期末按公允价值占基金资产净值比例大小排序的前五名债券投资明细	59

8.7	期末按公允价值占基金资产净值比例大小排序的所有资产支持证券投资明细	59
8.8	报告期末按公允价值占基金资产净值比例大小排序的前五名贵金属投资明细	59
8.9	期末按公允价值占基金资产净值比例大小排序的前五名权证投资明细	59
8.10	本基金投资股指期货的投资政策	59
8.11	报告期末本基金投资的国债期货交易情况说明	59
8.12	本报告期投资基金情况	59
8.13	投资组合报告附注	63
§9	基金份额持有人信息	64
9.1	期末基金份额持有人户数及持有人结构	64
9.2	期末基金管理人的从业人员持有本基金的情况	65
9.3	期末基金管理人的从业人员持有本开放式基金份额总量区间情况	65
§10	开放式基金份额变动	65
§11	重大事件揭示	66
11.1	基金份额持有人大会决议	66
11.2	基金管理人、基金托管人的专门基金托管部门的重大人事变动	66
11.3	涉及基金管理人、基金财产、基金托管业务的诉讼	67
11.4	基金投资策略的改变	67
11.5	本报告期持有的基金发生的重大影响事件	67
11.6	为基金进行审计的会计师事务所情况	67
11.7	管理人、托管人及相关从业人员受调查或处罚等情况	67
11.8	基金租用证券公司交易单元的有关情况	68
11.9	其他重大事件	73
§12	影响投资者决策的其他重要信息	75
12.1	报告期内单一投资者持有基金份额比例达到或超过 20%的情况	75
§13	备查文件目录	76
13.1	备查文件目录	76
13.2	存放地点	76
13.3	查阅方式	76

§ 2 基金简介

2.1 基金基本情况

基金名称	招商智星稳健配置混合型基金中基金（FOF-LOF）		
基金简称	招商智星稳健配置混合（FOF-LOF）		
场内简称	招商智星 FOF-LOF		
基金主代码	161730		
交易代码	161730		
基金运作方式	契约型开放式		
基金合同生效日	2022 年 6 月 8 日		
基金管理人	招商基金管理有限公司		
基金托管人	中国银行股份有限公司		
报告期末基金份额总额	42,295,862.43 份		
基金合同存续期	不定期		
基金份额上市的证券交易所	深圳证券交易所		
下属分级基金的基金简称	招商智星稳健配置混合（FOF-LOF）A	招商智星稳健配置混合（FOF-LOF）C	招商智星稳健配置混合（FOF-LOF）D
下属分级基金的场内简称	招商智星 FOF-LOF	-	-
下属分级基金的交易代码	161730	013944	022182
报告期末下属分级基金的份额总额	20,281,658.28 份	22,007,228.26 份	6,975.89 份

注：本基金从 2024 年 9 月 20 日起新增 D 类份额，D 类份额自 2024 年 10 月 10 日起存续。

2.2 基金产品说明

投资目标	本基金通过资产配置和基金优选，在控制产品风险收益特征的前提下，力争实现基金资产长期稳健增值。
投资策略	<p>本基金将从经济运行周期和政策取向的变动，判断市场利率水平、通货膨胀率、货币供应量、盈利变化等因素对证券市场的影响，分析类别资产的预期风险收益特征，动态调整基金资产在各大类资产类别间的比例。本基金将参照定期编制的投资组合风险评估报告及相关数量分析模型，适度调整资产配置比例，以使基金在保持总体风险水平相对稳定的基础上，优化投资组合。</p> <p>本基金其他主要投资策略包括：基金投资策略、股票投资策略、债券投资策略、可转换债券和可交换债券投资策略、资产支持证券投资策略、存托凭证投资策略。</p>
业绩比较基准	中债综合（全价）指数收益率×85%+沪深 300 指数收益率×15%

风险收益特征	本基金为混合型基金中基金（FOF），其预期风险和收益水平高于债券型基金、债券型基金中基金（FOF）、货币市场基金及货币型基金中基金（FOF）。本基金资产投资于港股通标的股票，会面临港股通机制下因投资环境、投资标的、市场制度以及交易规则等差异带来的特有风险，包括港股市场股价波动较大的风险（港股市场实行 T+0 回转交易，且对个股不设涨跌幅限制，港股股价可能表现出比 A 股更为剧烈的股价波动）、汇率风险（汇率波动可能对基金的投资收益造成损失）、港股通机制下交易日不连贯可能带来的风险（在内地开市香港休市的情形下，港股通不能正常交易，港股不能及时卖出，可能带来一定的流动性风险）等。
--------	--

2.3 基金管理人和基金托管人

项目	基金管理人	基金托管人
名称	招商基金管理有限公司	中国银行股份有限公司
信息披露负责人	姓名	潘西里
	联系电话	0755-83196666
	电子邮箱	cmf@cmfchina.com
客户服务电话	400-887-9555	95566
传真	0755-83196475	010-66594942
注册地址	深圳市福田区深南大道 7088 号	北京市西城区复兴门内大街 1 号
办公地址	深圳市福田区深南大道 7088 号	北京市西城区复兴门内大街 1 号
邮政编码	518040	100818
法定代表人	王颖	葛海蛟

2.4 信息披露方式

本基金选定的信息披露报纸名称	上海证券报
登载基金年度报告正文的管理人互联网网址	http://www.cmfchina.com
基金年度报告备置地点	基金管理人及基金托管人住所

2.5 其他相关资料

项目	名称	办公地址
会计师事务所	德勤华永会计师事务所（特殊普通合伙）	中国上海市延安东路 222 号外滩中心 30 楼
注册登记机构	招商智星稳健配置混合（FOF-LOF）A:中国证券登记结算有限责任公司 招商智星稳健配置混合（FOF-LOF）C、D:招商基金管理有限公司	北京市西城区太平桥大街 17 号 深圳市福田区深南大道 7088 号

§ 3 主要财务指标和基金净值表现

3.1 主要会计数据和财务指标

单位：人民币元

1、招商智星稳健配置混合（FOF-LOF）A

3.1.1 期间数据和指标	2025 年	2024 年	2023 年
本期已实现收益	723,944.90	699,197.53	-2,452,420.16
本期利润	410,782.65	1,311,712.62	280,178.31
加权平均基金份额本期利润	0.0107	0.0174	0.0017
本期加权平均净值利润率	1.07%	1.75%	0.17%
本期基金份额净值增长率	1.17%	1.62%	-0.52%
3.1.2 期末数据和指标	2025 年末	2024 年末	2023 年末
期末可供分配利润	284,073.33	103,695.45	-1,628,245.60
期末可供分配基金份额利润	0.0140	0.0020	-0.0152
期末基金资产净值	20,565,731.61	52,727,900.07	105,326,110.22
期末基金份额净值	1.0140	1.0023	0.9863
3.1.3 累计期末指标	2025 年末	2024 年末	2023 年末
基金份额累计净值增长率	1.40%	0.23%	-1.37%

2、招商智星稳健配置混合（FOF-LOF）C

3.1.1 期间数据和指标	2025 年	2024 年	2023 年
本期已实现收益	258,570.02	96,476.87	-911,665.39
本期利润	170,147.78	339,577.49	-163,130.41
加权平均基金份额本期利润	0.0108	0.0164	-0.0033
本期加权平均净值利润率	1.09%	1.67%	-0.33%
本期基金份额净值增长率	1.07%	1.34%	-0.93%
3.1.2 期末数据和指标	2025 年末	2024 年末	2023 年末
期末可供分配利润	82,914.92	-109,244.04	-671,107.62
期末可供分配基金份额利润	0.0038	-0.0072	-0.0214
期末基金资产净值	22,090,143.18	15,022,251.15	30,702,027.34
期末基金份额净值	1.0038	0.9932	0.9801
3.1.3 累计期末指标	2025 年末	2024 年末	2023 年末
基金份额累计净值增长率	0.38%	-0.68%	-1.99%

3、招商智星稳健配置混合（FOF-LOF）D

3.1.1 期间数据和指标	2025 年	2024 年 10 月 10 日-2024 年 12 月 31 日
本期已实现收益	56.85	0.03
本期利润	56.16	0.06
加权平均基金份额本期利润	0.0193	0.0059
本期加权平均净值利润率	1.93%	0.60%
本期基金份额净值增长率	1.27%	0.64%

3.1.2 期末数据和指标	2025 年末	2024 年末
期末可供分配利润	60.18	-0.04
期末可供分配基金份额利润	0.0086	-0.0040
期末基金资产净值	7,036.07	10.06
期末基金份额净值	1.0086	0.9960
3.1.3 累计期末指标	2025 年末	2024 年末
基金份额累计净值增长率	1.91%	0.64%

注：1、基金业绩指标不包括持有人认（申）购或交易基金的各项费用，计入费用后实际收益水平要低于所列数字；

2、本期已实现收益指基金本期利息收入、投资收益、其他收入（不含公允价值变动收益）扣除相关费用和信用减值损失后的余额，本期利润为本期已实现收益加上本期公允价值变动收益；

3、期末可供分配利润，采用期末资产负债表中未分配利润与未分配利润中已实现部分的孰低数；

4、本基金从 2024 年 9 月 20 日起新增 D 类份额，D 类份额自 2024 年 10 月 10 日起存续。

3.2 基金净值表现

3.2.1 基金份额净值增长率及其与同期业绩比较基准收益率的比较

招商智星稳健配置混合（FOF-LOF）A

阶段	份额净值增长率①	份额净值增长率标准差②	业绩比较基准收益率③	业绩比较基准收益率标准差④	①-③	②-④
过去三个月	0.47%	0.07%	0.04%	0.14%	0.43%	-0.07%
过去六个月	0.60%	0.05%	1.27%	0.13%	-0.67%	-0.08%
过去一年	1.17%	0.04%	1.24%	0.14%	-0.07%	-0.10%
过去三年	2.27%	0.12%	8.05%	0.15%	-5.78%	-0.03%
自基金合同生效起至今	1.40%	0.11%	6.99%	0.15%	-5.59%	-0.04%

招商智星稳健配置混合（FOF-LOF）C

阶段	份额净值增长率①	份额净值增长率标准差②	业绩比较基准收益率③	业绩比较基准收益率标准差④	①-③	②-④
过去三个月	0.44%	0.07%	0.04%	0.14%	0.40%	-0.07%
过去六个月	0.55%	0.05%	1.27%	0.13%	-0.72%	-0.08%
过去一年	1.07%	0.04%	1.24%	0.14%	-0.17%	-0.10%
过去三年	1.47%	0.12%	8.05%	0.15%	-6.58%	-0.03%
自基金合同	0.38%	0.11%	6.99%	0.15%	-6.61%	-0.04%

生效起至今						
-------	--	--	--	--	--	--

招商智星稳健配置混合（FOF-LOF）D

阶段	份额净值 增长率①	份额净值 增长率标 准差②	业绩比较 基准收益 率③	业绩比较 基准收益 率标准差 ④	①-③	②-④
过去三个月	0.43%	0.07%	0.04%	0.14%	0.39%	-0.07%
过去六个月	0.55%	0.05%	1.27%	0.13%	-0.72%	-0.08%
过去一年	1.27%	0.04%	1.24%	0.14%	0.03%	-0.10%
自基金合同 生效起至今	1.91%	0.04%	3.23%	0.15%	-1.32%	-0.11%

3.2.2 自基金合同生效以来基金份额累计净值增长率变动及其与同期业绩比较基准收益率变动的比较

招商智星稳健配置混合（FOF-LOF）A累计净值增长率与同期业绩比较基准收益率的历史走势对比图



招商智星稳健配置混合（FOF-LOF）C 累计净值增长率与同期业绩比较基准收益率的历史走势对比图



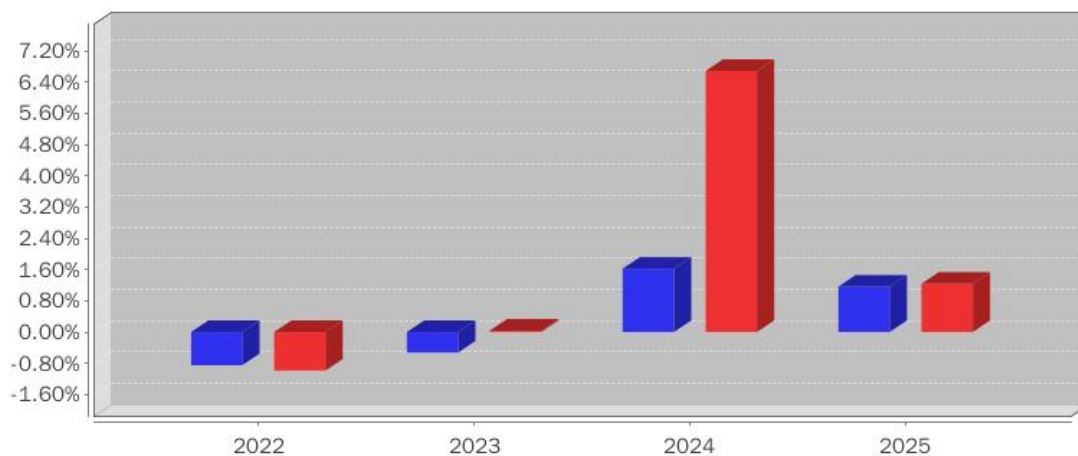
招商智星稳健配置混合（FOF-LOF）D 累计净值增长率与同期业绩比较基准收益率的历史走势对比图



注：本基金从 2024 年 9 月 20 日起新增 D 类份额，D 类份额自 2024 年 10 月 10 日起存续。

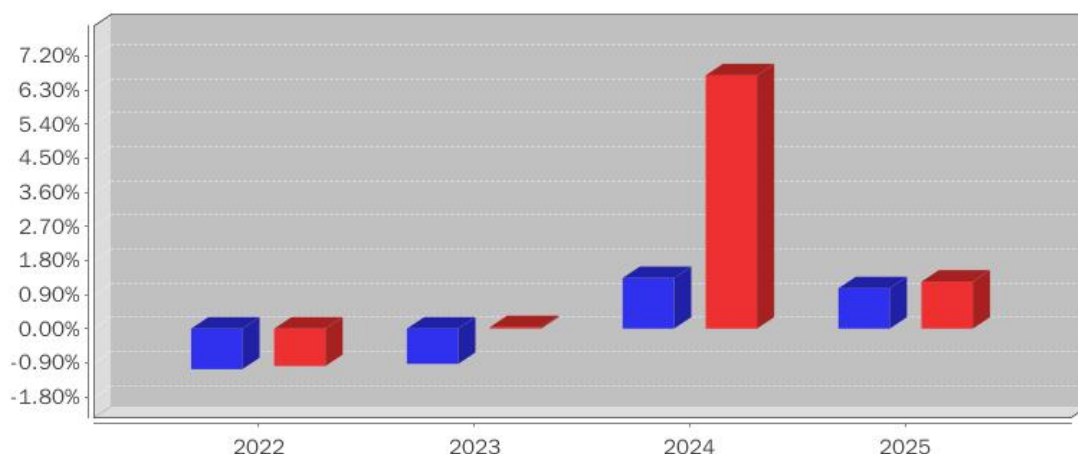
3.2.3 自基金合同生效以来基金每年净值增长率及其与同期业绩比较基准收益率的比较

招商智星稳健配置混合（FOF-LOF）A基金每年净值增长率与同期业绩比较基准收益率的对比图



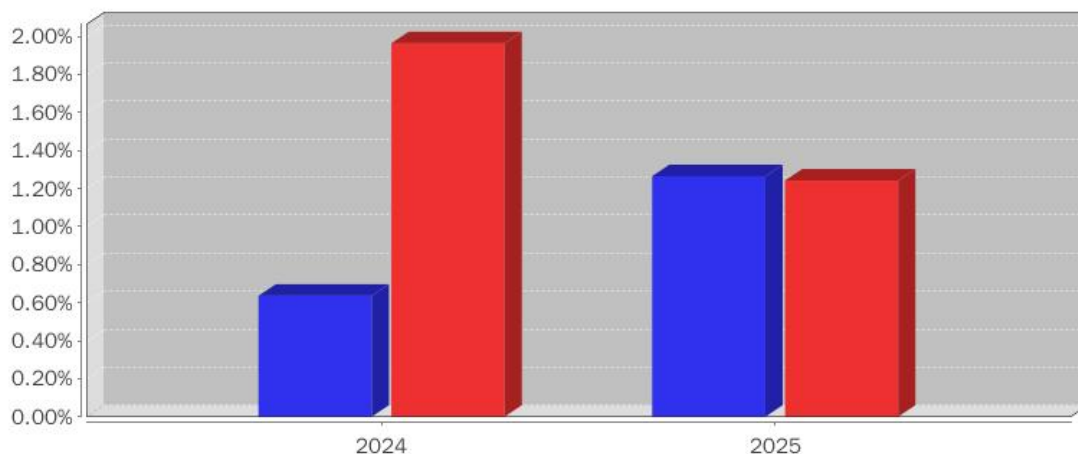
■ 招商智星稳健配置混合（FOF-LOF）A净值增长率
 ■ 招商智星稳健配置混合（FOF-LOF）A业绩基准收益率

招商智星稳健配置混合（FOF-LOF）C基金每年净值增长率与同期业绩比较基准收益率的对比图



■ 招商智星稳健配置混合（FOF-LOF）C净值增长率
 ■ 招商智星稳健配置混合（FOF-LOF）C业绩基准收益率

招商智星稳健配置混合（FOF-LOF）D基金每年净值增长率与同期业绩比较基准收益率的对比图



■ 招商智星稳健配置混合（FOF-LOF）D净值增长率
 ■ 招商智星稳健配置混合（FOF-LOF）D业绩基准收益率

注：1、本基金于 2022 年 6 月 8 日成立，截至 2022 年 12 月 31 日基金成立未满 1 年，故成立当年净值增长率按当年实际存续期计算。

2、本基金从 2024 年 9 月 20 日起新增 D 类份额，D 类份额自 2024 年 10 月 10 日起存续，故存续起始当年净值增长率按当年实际存续期计算。

3.3 过去三年基金的利润分配情况

本基金过去三年未进行利润分配。

§ 4 管理人报告

4.1 基金管理人及基金经理情况

4.1.1 基金管理人及其管理基金的经验

招商基金管理有限公司于 2002 年 12 月 27 日经中国证监会【2002】100 号文批准设立。目前，公司注册资本金为人民币 13.1 亿元，招商银行股份有限公司持有公司全部股权的 55%，招商证券股份有限公司持有公司全部股权的 45%。

招商基金管理有限公司拥有公开募集证券投资基金管理、基金销售、全国社会保障基金境内委托管理、企业年金和职业年金基金投资管理、合格境内机构投资者、特定客户资产管理、保险资金投资管理、基本养老保险基金投资管理、公募基金投资顾问业务试点资格。

4.1.2 基金经理（或基金经理小组）及基金经理助理简介

姓名	职务	任本基金的基金经理	证券	说明
----	----	-----------	----	----

		（助理）期限		从业年限	
		任职日期	离任日期		
童炯潇	本基金基金经理	2025 年 12 月 18 日	-	7	2018 年 7 月至 2019 年 8 月在广发证券股份有限公司工作，任发展研究中心金融工程分析师；2019 年 8 月至 2020 年 10 月在广发证券资产管理（广东）有限公司工作，任权益投资部研究员；2020 年 10 月至 2022 年 4 月在腾安基金销售（深圳）有限公司工作，任资产管理部金融投资研究岗；2022 年 4 月加入招商基金管理有限公司资产配置与 FOF 投资部，现任招商智星稳健配置混合型基金中基金（FOF-LOF）基金经理。
王建彦	本基金基金经理（已离任）	2024 年 6 月 15 日	2025 年 12 月 18 日	7	男，博士。2016 年 3 月至 2018 年 2 月在英国 7IM 资产管理公司任量化研究分析师，2018 年 3 月至 2020 年 4 月在招商银行股份有限公司资产管理部任投资研究岗，2020 年 4 月至 2021 年 6 月在招银理财有限责任公司量化衍生品投资部任量化研究岗，2021 年 7 月加入招商基金管理有限公司资产配置与 FOF 投资部，曾任招商智星稳健配置混合型基金中基金（FOF-LOF）基金经理，现任招商智安稳健配置 1 年持有期混合型基金中基金（FOF）、招商稳健策略优选 3 个月持有期混合型发起式基金中基金（FOF）基金经理。

注：1、本基金首任基金经理的任职日期为本基金合同生效日，后任基金经理的任职日期以及历任基金经理的离任日期为公司相关会议作出决定的公告（生效）日期；

2、证券从业年限计算标准遵从中国证监会《证券投资基金经营机构董事、监事、高级管理人员及从业人员监督管理办法》中关于证券从业人员范围的相关规定。

4.2 管理人对报告期内本基金运作合规守信情况的说明

基金管理人声明：在本报告期内，本基金管理人严格遵守《中华人民共和国证券投资基金法》《公开募集证券投资基金运作管理办法》等有关法律法规及其各项实施准则的规定以及本基金的基金合同等基金法律文件的约定，本着诚实信用、勤勉尽责的原则管理和运用基金资产，在严格控制风险的前提下，为基金持有人谋求最大利益。本报告期内，基金运作整体合法合规，无损害基金持有人利益的行为。基金的投资范围以及投资运作符合有关法律法规及基金合同的规定。

4.3 管理人对报告期内公平交易情况的专项说明

4.3.1 公平交易制度和控制方法

基金管理人根据《中华人民共和国证券投资基金法》《公开募集证券投资基金运作管理办法》和《证券投资基金管理公司公平交易制度指导意见》（2011 年修订）的规定，制定了《招商基金管理有限公司公平交易管理办法》，对投资决策的内部控制、交易执行的内部控制、公平交易实施情况的监控与检查稽核、异常交易的监控等进行了规定。为保证各投资组合在投资信息、投资建议和实施投资决策方面享有公平的机会，基金管理人合理设置了各类资产管理业务之间以及各类资产管理业务内部的组织结构，建立了科学的投资决策体系，加强交易执行环节的内部控制，并通过工作制度、流程和技术手段保证公平交易原则的实现。同时，通过对投资交易行为的监控、分析评估和信息披露来加强对公平交易过程和结果的监督。

4.3.2 公平交易制度的执行情况

基金管理人已建立较完善的研究方法和投资决策流程，确保各投资组合享有公平的投资决策机会。基金管理人建立了所有组合适用的投资对象备选库，制定明确的备选库建立、维护程序。基金管理人拥有健全的投资授权制度，明确投资决策委员会、投资组合经理等各投资决策主体的职责和权限划分，投资组合经理在授权范围内可以自主决策，超过投资权限的操作需要经过严格的审批程序。基金管理人的相关研究成果向内部所有投资组合开放，在投资研究层面不存在各投资组合间不公平的问题。

基金管理人按照法规要求，对连续四个季度期间内、不同时间窗下（如日内、3 日内、5 日内）公司管理的不同投资组合间的同向交易的交易价差进行分析，相关投资组合经理也对分析中发现的价格差异次数占比超过正常范围的情况进行了合理性解释。报告期内，公司旗下投资组合同向交易价差分析中未发现异常情形。

4.3.3 异常交易行为的专项说明

基金管理人严格控制不同投资组合之间的同日反向交易，严格禁止可能导致不公平交易和利益输送的同日反向交易。确因投资组合的投资策略或流动性等需要而发生的同日反向交易，基金管理人要求相关投资组合经理提供决策依据，并留存记录备查，完全按照有关指数的构成比例进行投资的组合等除外。

本报告期内，本基金各项交易均严格按照相关法律法规、基金合同的有关要求执行，公司所有投资组合参与的交易所公开竞价同日反向交易成交较少的单边交易量超过该证券当日成交量的 5% 的交易共有 23 次，为旗下指数及量化等组合因投资策略需要而发生反向交易。报告期内未发现有可能导致不公平交易和利益输送的重大异常交易行为。

4.4 管理人对报告期内基金的投资策略和业绩表现的说明

4.4.1 报告期内基金投资策略和运作分析

权益市场方面，在政策发力、新质生产力蓬勃发展、增量资金入市的背景下，A股全年走出震荡上行的慢牛趋势。年初DeepSeek大模型出圈和春晚人形机器人亮相点燃A股科技股行情，但从3月中下旬开始市场受到美国对等关税扰动。随后在政策托底、中长期资金入市维稳的驱动下，市场情绪逐渐修复，A股在6月下旬开启主升浪，成长与周期共振上涨。8月底市场逐渐进入“强政策预期”与“弱经济现实”的博弈期，美联储政策预期的反复修正、关税政策变化、对AI泡沫的担忧等都构成了扰动，市场进入高位震荡阶段，结构分化，涨价线索逐渐发酵。从风格来看，全年小盘跑赢大盘，成长优于价值红利，创业板指、中证2000、科创50涨幅靠前，成长主线贯穿全年，下半年周期、反内卷等线索表现强势。行业层面，市场主要围绕AI为代表的科技产业和弱美元叙事下大宗商品涨价两个方向展开，有色金属领涨申万一级行业，其次是受益AI产业发展的通信、电子。相比之下，红利类行业（煤炭、交运、公用事业等）以及内需消费（食品饮料、美容护理等）表现较差。债券市场方面，10年期国债收益率全年在1.60%-1.90%附近震荡，呈现低利率、高波动的特征，交易难度提升。节奏上看，一季度在资金情绪与风险偏好两条主线影响下，债市回调至年内高点，而后随着赎回担忧证伪、资金面边际稳定，债市震荡修复。二季度随着关税预期反复、货币政策落地，债市收益率快速下行后转为窄幅震荡。三季度政策利空消息频出和风险偏好抬升使得债市走势与弱现实脱钩，债牛预期生变，债市利率明显上行，曲线熊陡。运行至年末，机构配置需求弱于往年同期，宽松预期反复叠加公募费改新规扰动影响下，债市震荡偏弱。

报告期内，在9月份之前，本基金重点关注短债及中长债基金的优选和配置机会；从9月份开始，为更好地对标基准，本基金逐步增加权益类资产的配置比例。结构上，权益类资产围绕科技创新、反内卷、顺周期、稳定红利等方向进行均衡配置，以均衡稳健的主动型基金为底仓，也积极通过ETF基金捕捉一些细分行业的配置机会，如有色金属、军工、保险证券、化工、建材等。在行业配置方面，适度逆向，重点关注股价处在低位、基本面有积极变化的方向。固收类资产方面，主要配置业绩稳健的债券基金，以获取票息收益为主，同时增配部分业绩稳健的固收加基金以增厚收益。

未来本基金将继续秉承稳健低波和偏绝对收益的投资理念，持续发挥FOF在资产配置方面的优势，通过更加多元的大类配置和更为有效的风险分散，力争为投资者创造长期可持续的投资回报。

4.4.2 报告期内基金的业绩表现

报告期内，本基金A类份额净值增长率为1.17%，同期业绩基准增长率为1.24%，C类份额净值增长率为1.07%，同期业绩基准增长率为1.24%，D类份额净值增长率为1.27%，同期业绩基准增长率为1.24%。

4.5 管理人对宏观经济、证券市场及行业走势的简要展望

展望 2026 年，在中美政策共振推动 PPI 上行、增量资金持续流入的背景下，A 股市场可能面临结构性机会。2026 年是中国“十五五规划”的开局之年，也是美国中期选举之年，中美财政政策有望形成共振并推动 PPI 上行，A 股预计将逐渐从流动性驱动向盈利改善驱动切换。在过往两年股市赚钱效应不错、无风险利率较低的背景下，居民存款搬家的趋势有望延续，为实现慢牛带来流动性支持。风格方面，需密切跟踪 PPI 拐点，把握从成长风格向顺周期风格切换的时机，顺周期风格可能存在相对表现机会。行业方面，重点关注内需修复、科技自立、外需突围等结构性机会。债券市场方面，当前基本面、政策面对债市仍然有利，基本面仍需低利率环境推动复苏，货币暂无收紧条件，利率大幅上行概率不大；政策利率有进一步下行空间，但随着宏观政策框架转型，央行总量宽松偏谨慎，利率单边下行难度较大，同时 PPI 同比增速有望回正，或对债市形成扰动。此外，随着近期高息存款集中到期，面对较低的存款利率，存款或将持续搬家至非银机构，从而减弱银行的长债配置力度。综合来看，预计 2026 年经济温和复苏、物价温和回升，利率维持低位震荡。

4.6 管理人内部有关本基金的监察稽核工作情况

报告期内，本基金管理人本着诚实信用、勤勉尽责、合法经营和保障基金持有人利益的原则，经营管理和业务运作稳健、合规，基金的投资、交易、后台等运作规范有序。基金管理人的风险管理及合规控制部门依据独立、客观、公正的原则，主要从以下几个方面进一步加强了公司内部控制和基金投资风险管理工作：

1、公司实施了员工全面培训和形式多样的专题培训，包括不定期推送监管动态和风险案例，持续整理风险点录入系统定期推送，定期或不定期组织法规考试，不定期开展各类合规主题培训等，丰富培训形式，不断提升员工合规与风控意识；

2、公司合规风控部门通过事中合规控制系统、事后投资风险管理系统、风险管理模型等对基金投资合规情况及风险情况进行严格的内部监控和管理；

3、定期稽核方面，除了每季度会对各业务领域进行一次全面的稽核，公司合规审计部门还根据监察稽核计划，对公司的关键业务部门及业务流程进行了专项稽核和检查；

4、根据法律法规的更新及业务的发展变化情况，公司各业务部门对相关内部控制制度提出修改意见和建议，并关注内部控制制度的健全性和有效性，进一步完善了公司内控制度体系，更好的防范法律风险和合规风险。

报告期内，本基金的投资运作符合国家相关法律法规、监管部门的有关规定以及公司相关制度的规定。本基金的投资目标、投资决策依据和投资管理程序均符合相关基金合同和招募说明书的约定，未发现重大异常交易、利益输送、内幕交易及其他有损基金投资者利益的情形。报告期内，本基金若曾因市场波动、申购赎回等原因出现了相关投资比例限制被动突

破的情形，均在法规规定的时间内完成了调整，符合法律法规和基金合同的规定和要求。报告期内，本基金未出现因权证未行权、可转债未及时卖出或转股等有损基金份额持有人利益的投资失误行为。本基金管理人承诺将一如既往本着诚实信用、勤勉尽责的原则管理和运作基金资产，在规范经营、控制风险的基础上，为基金持有人谋求最大利益。

4.7 管理人对报告期内基金估值程序等事项的说明

本基金管理人按照企业会计准则、中国证监会相关规定、中国证券投资基金业协会相关指引和基金合同关于估值的约定，对基金所持有的投资品种进行估值。本基金托管人根据法律法规要求履行估值及净值计算的复核责任。本基金管理人设有估值委员会，估值委员会成员均具有多年的证券、基金从业经验，熟悉相关法律法规，具备相应的专业胜任能力和相关工作经历。估值委员会负责制定、修订和完善基金估值政策和程序，评价现有估值政策和程序的适用性及对估值程序执行情况进行监督。

本基金管理人参与估值流程各方之间不存在任何重大利益冲突。

本基金管理人已与第三方定价服务机构签署服务协议，由其按合同约定提供相关投资品种的估值数据。

4.8 管理人对报告期内基金利润分配情况的说明

本基金本报告期内未实施利润分配，符合相关法规及基金合同的约定。

4.9 报告期内管理人对本基金持有人数或基金资产净值预警情形的说明

本基金自 2025 年 6 月 27 日至 2025 年 9 月 3 日、2025 年 12 月 3 日至 2025 年 12 月 31 日存在连续二十个工作日基金资产净值低于五千万元的情形。

§ 5 托管人报告

5.1 报告期内本基金托管人遵规守信情况声明

本报告期内，本托管人在本基金的托管过程中，严格遵守《证券投资基金法》及其他有关法律法规、基金合同和托管协议的有关规定，不存在损害基金份额持有人利益的行为，完全尽职尽责的履行了应尽的义务。

5.2 托管人对报告期内本基金投资运作遵规守信、净值计算、利润分配等情况的说明

本报告期内，本托管人根据《证券投资基金法》及其他有关法律法规、基金合同和托管协议的规定，对本基金管理人的投资运作进行了必要的监督，对基金资产净值的计算、基金份额申购赎回价格的计算以及基金费用开支等方面进行了认真的复核，未发现本基金管理人存在损害基金份额持有人利益的行为。

5.3 托管人对本年度报告中财务信息等内容的真实、准确和完整发表意见

本报告中的财务指标、净值表现、收益分配情况、财务会计报告（注：财务会计报告中的“金融工具风险及管理”、“关联方承销证券”、“关联方证券出借”部分未在托管人复核范围内）、投资组合报告等财务数据真实、准确和完整。

§ 6 审计报告

6.1 审计报告的基本内容

审计报告标题	审计报告
审计报告收件人	招商智星稳健配置混合型基金中基金(FOF-LOF)全体持有人
审计意见	我们审计了招商智星稳健配置混合型基金中基金(FOF-LOF)的财务报表，包括 2025 年 12 月 31 日的资产负债表，2025 年度的利润表、净资产变动表以及相关财务报表附注。 我们认为，后附的财务报表在所有重大方面按照企业会计准则和中国证券监督管理委员会发布的关于基金行业实务操作的有关规定编制，公允反映了招商智星稳健配置混合型基金中基金(FOF-LOF)2025 年 12 月 31 日的财务状况以及 2025 年度的经营成果和净资产变动情况。
形成审计意见的基础	我们按照中国注册会计师审计准则的规定执行了审计工作。审计报告的“注册会计师对财务报表审计的责任”部分进一步阐述了我们在这些准则下的责任。按照《中国注册会计师独立性准则第 1 号——财务报表审计和审阅业务对独立性的要求》和中国注册会计师职业道德守则，我们独立于招商智星稳健配置混合型基金中基金(FOF-LOF)，并履行了职业道德方面的其他责任。我们在审计中遵循了对公众利益实体审计的独立性要求。我们相信，我们获取的审计证据是充分、适当的，为发表审计意见提供了基础。
强调事项	-
其他事项	-
其他信息	招商基金管理有限公司(以下简称“基金管理人”)管理层对其他信息负责。其他信息包括招商智星稳健配置混合型

	<p>基金中基金(FOF-LOF)年度报告中涵盖的信息，但不包括财务报表和我们的审计报告。</p> <p>我们对财务报表发表的审计意见不涵盖其他信息，我们也不对其他信息发表任何形式的鉴证结论。</p> <p>结合我们对财务报表的审计，我们的责任是阅读其他信息，在此过程中，考虑其他信息是否与财务报表或我们在审计过程中了解到的情况存在重大不一致或者似乎存在重大错报。</p> <p>基于我们已执行的工作，如果我们确定其他信息存在重大错报，我们应当报告该事实。在这方面，我们无任何事项需要报告。</p>
<p>管理层和治理层对财务报表的责任</p>	<p>基金管理人管理层负责按照企业会计准则和中国证券监督管理委员会发布的关于基金行业实务操作的有关规定编制财务报表，使其实现公允反映，并设计、执行和维护必要的内部控制，以使财务报表不存在由于舞弊或错误导致的重大错报。</p> <p>在编制财务报表时，基金管理人管理层负责评估招商智星稳健配置混合型基金中基金(FOF-LOF)的持续经营能力，披露与持续经营相关的事项(如适用)，并运用持续经营假设，除非基金管理人管理层计划清算招商智星稳健配置混合型基金中基金(FOF-LOF)、终止运营或别无其他现实的选择。</p> <p>基金管理人治理层负责监督招商智星稳健配置混合型基金中基金(FOF-LOF)的财务报告过程。</p>
<p>注册会计师对财务报表审计的责任</p>	<p>我们的目标是对财务报表整体是否不存在由于舞弊或错误导致的重大错报获取合理保证，并出具包含审计意见的审计报告。合理保证是高水平的保证，但并不能保证按照审计准则执行的审计在某一重大错报存在时总能发现。错报可能由于舞弊或错误导致，如果合理预期错报单独或汇总起来可能影响财务报表使用者依据财务报表作出的经济决策，则通常认为错报是重大的。</p> <p>在按照审计准则执行审计工作的过程中，我们运用职业判断，并保持职业怀疑。同时，我们也执行以下工作：</p> <p>(1)识别和评估由于舞弊或错误导致的财务报表重大错报风险，设计和实施审计程序以应对这些风险，并获取充分、适当的审计证据，作为发表审计意见的基础。由于舞弊可能涉及串通、伪造、故意遗漏、虚假陈述或凌驾于内部控制之上，未能发现由于舞弊导致的重大错报的风险高于未能发现由于错误导致的重大错报的风险。</p> <p>(2)了解与审计相关的内部控制，以设计恰当的审计程序，但目的并非对内部控制的有效性发表意见。</p> <p>(3)评价基金管理人管理层选用会计政策的恰当性和作出会计估计及相关披露的合理性。</p> <p>(4)对基金管理人管理层使用持续经营假设的恰当性得出</p>

	<p>结论。同时，根据获取的审计证据，就可能对招商智星稳健配置混合型基金中基金(FOF-LOF)持续经营能力产生重大疑虑的事项或情况是否存在重大不确定性得出结论。如果我们得出结论认为存在重大不确定性，审计准则要求我们在审计报告中提请报表使用者注意财务报表中的相关披露；如果披露不充分，我们应当发表非无保留意见。我们的结论基于截至审计报告日可获得的信息。然而，未来的事项或情况可能导致招商智星稳健配置混合型基金中基金(FOF-LOF)不能持续经营。</p> <p>(5)评价财务报表的总体列报(包括披露)、结构和内容，并评价财务报表是否公允反映相关交易和事项。</p> <p>我们与基金管理人治理层就计划的审计范围、时间安排和重大审计发现等事项进行沟通，包括沟通我们在审计中识别出的值得关注的内部控制缺陷。</p>
会计师事务所的名称	德勤华永会计师事务所（特殊普通合伙）
注册会计师的姓名	曾浩 冯适
会计师事务所的地址	中国上海市延安东路 222 号外滩中心 30 楼
审计报告日期	2026 年 3 月 30 日

§ 7 年度财务报表

7.1 资产负债表

会计主体：招商智星稳健配置混合型基金中基金（FOF-LOF）

报告截止日：2025 年 12 月 31 日

单位：人民币元

资产	附注号	本期末 2025 年 12 月 31 日	上年度末 2024 年 12 月 31 日
资产：			
货币资金	7.4.7.1	3,456,229.30	2,794,191.63
结算备付金		52,231.82	-
存出保证金		4,435.26	1,975.94
交易性金融资产	7.4.7.2	40,734,478.21	65,155,308.16
其中：股票投资		1,010,397.78	-
基金投资		37,400,858.62	61,282,685.47
债券投资		2,323,221.81	3,872,622.69
资产支持证券投资		-	-
贵金属投资		-	-
其他投资		-	-
衍生金融资产	7.4.7.3	-	-
买入返售金融资产	7.4.7.4	-	-
债权投资		-	-

其中：债券投资		-	-
资产支持证券投资		-	-
其他投资		-	-
其他债权投资		-	-
其他权益工具投资		-	-
应收清算款		770,334.84	-
应收股利		-	-
应收申购款		30,499.50	293.91
递延所得税资产		-	-
其他资产	7.4.7.5	4,495.53	4,994.32
资产总计		45,052,704.46	67,956,763.96
负债和净资产	附注号	本期末 2025 年 12 月 31 日	上年度末 2024 年 12 月 31 日
负债：			
短期借款		-	-
交易性金融负债		-	-
衍生金融负债	7.4.7.3	-	-
卖出回购金融资产款		-	-
应付清算款		38,899.30	-
应付赎回款		2,331,427.30	175,978.31
应付管理人报酬		3,967.58	6,797.50
应付托管费		1,848.99	2,549.36
应付销售服务费		2,070.92	1,277.51
应付投资顾问费		-	-
应交税费		1,120.81	-
应付利润		-	-
递延所得税负债		-	-
其他负债	7.4.7.6	10,458.70	20,000.00
负债合计		2,389,793.60	206,602.68
净资产：			
实收基金	7.4.7.7	42,295,862.43	67,731,193.55
其他综合收益		-	-
未分配利润	7.4.7.8	367,048.43	18,967.73
净资产合计		42,662,910.86	67,750,161.28
负债和净资产总计		45,052,704.46	67,956,763.96

注：报告截止日 2025 年 12 月 31 日，招商智星稳健配置混合（FOF-LOF）A 份额净值 1.0140 元，基金份额总额 20,281,658.28 份；招商智星稳健配置混合（FOF-LOF）C 份额净值 1.0038 元，基金份额总额 22,007,228.26 份；招商智星稳健配置混合（FOF-LOF）D 份额净值 1.0086 元，基金份额总额 6,975.89 份；总份额合计 42,295,862.43 份。

7.2 利润表

会计主体：招商智星稳健配置混合型基金中基金（FOF-LOF）

本报告期：2025年1月1日至2025年12月31日

单位：人民币元

项目	附注号	本期2025年1月1日至 2025年12月31日	上年度可比期间2024年 1月1日至2024年12 月31日
一、营业总收入		778,097.27	2,229,320.94
1.利息收入		10,110.00	14,230.99
其中：存款利息收入	7.4.7.9	10,060.00	14,230.99
债券利息收入		-	-
资产支持证券利息 收入		-	-
买入返售金融资产 收入		50.00	-
其他利息收入		-	-
2.投资收益（损失以“-” 填列）		1,117,595.62	1,261,883.92
其中：股票投资收益	7.4.7.10	-807.68	-
基金投资收益	7.4.7.11	761,254.46	647,933.50
债券投资收益	7.4.7.12	24,794.94	80,849.56
资产支持证券投资 收益	7.4.7.13	-	-
贵金属投资收益	7.4.7.14	-	-
衍生工具收益	7.4.7.15	-	-
股利收益	7.4.7.16	332,353.90	533,100.86
以摊余成本计量的 金融资产终止确认产生的 收益		-	-
其他投资收益		-	-
3.公允价值变动收益（损 失以“-”号填列）	7.4.7.17	-401,585.18	855,615.74
4.汇兑收益（损失以“-” 号填列）		-	-
5.其他收入（损失以“-” 号填列）	7.4.7.18	51,976.83	97,590.29
减：二、营业总支出		197,110.68	578,030.77
1.管理人报酬	7.4.10.2.1	63,612.85	259,056.65
其中：暂估管理人报酬		-	-
2.托管费	7.4.10.2.2	24,284.20	96,127.85
3.销售服务费	7.4.10.2.3	15,865.74	63,858.03
4.投资顾问费		-	-
5.利息支出		-	1,781.83
其中：卖出回购金融资产		-	1,781.83

支出			
6.信用减值损失	7.4.7.20	-	-
7.税金及附加		134.59	-
8.其他费用	7.4.7.21	93,213.30	157,206.41
三、利润总额（亏损总额以“-”号填列）		580,986.59	1,651,290.17
减：所得税费用		-	-
四、净利润（净亏损以“-”号填列）		580,986.59	1,651,290.17
五、其他综合收益的税后净额		-	-
六、综合收益总额		580,986.59	1,651,290.17

7.3 净资产变动表

会计主体：招商智星稳健配置混合型基金中基金（FOF-LOF）

本报告期：2025 年 1 月 1 日至 2025 年 12 月 31 日

单位：人民币元

项目	本期 2025 年 1 月 1 日至 2025 年 12 月 31 日			
	实收基金	其他综合收益	未分配利润	净资产合计
一、上期期末净资产	67,731,193.55	-	18,967.73	67,750,161.28
加：会计政策变更	-	-	-	-
前期差错更正	-	-	-	-
其他	-	-	-	-
二、本期期初净资产	67,731,193.55	-	18,967.73	67,750,161.28
三、本期增减变动额（减少以“-”号填列）	-25,435,331.12	-	348,080.70	-25,087,250.42
（一）、综合收益总额	-	-	580,986.59	580,986.59
（二）、本期基金份额交易产生的净资产变动数（净资产减少以“-”号填列）	-25,435,331.12	-	-232,905.89	-25,668,237.01
其中：1.基金申购款	24,498,913.35	-	-24,929.73	24,473,983.62
2.基金赎回款	-49,934,244.47	-	-207,976.16	-50,142,220.63
（三）、本期向基金份额持有人分配利润产生的净资产变	-	-	-	-

动（净资产减少以“-”号填列）				
（四）、其他综合收益结转留存收益	-	-	-	-
四、本期期末净资产	42,295,862.43	-	367,048.43	42,662,910.86
项目	上年度可比期间 2024 年 1 月 1 日至 2024 年 12 月 31 日			
	实收基金	其他综合收益	未分配利润	净资产合计
一、上期期末净资产	138,117,770.47	-	-2,089,632.91	136,028,137.56
加：会计政策变更	-	-	-	-
前期差错更正	-	-	-	-
其他	-	-	-	-
二、本期期初净资产	138,117,770.47	-	-2,089,632.91	136,028,137.56
三、本期增减变动额（减少以“-”号填列）	-70,386,576.92	-	2,108,600.64	-68,277,976.28
（一）、综合收益总额	-	-	1,651,290.17	1,651,290.17
（二）、本期基金份额交易产生的净资产变动数（净资产减少以“-”号填列）	-70,386,576.92	-	457,310.47	-69,929,266.45
其中：1.基金申购款	335,073.05	-	-5,564.91	329,508.14
2.基金赎回款	-70,721,649.97	-	462,875.38	-70,258,774.59
（三）、本期向基金份额持有人分配利润产生的净资产变动（净资产减少以“-”号填列）	-	-	-	-
（四）、其他综合收益结转留存收益	-	-	-	-
四、本期期末净资产	67,731,193.55	-	18,967.73	67,750,161.28

报表附注为财务报表的组成部分。

本报告 7.1 至 7.4 财务报表由下列负责人签署：

____钟文岳____ ____欧志明____ ____何剑萍____

基金管理人负责人 主管会计工作负责人 会计机构负责人

7.4 报表附注

7.4.1 基金基本情况

招商智星稳健配置混合型基金中基金(FOF-LOF)(原名:招商智星稳健配置一年封闭运作混合型基金中基金(FOF-LOF),以下简称“本基金”)系由基金管理人招商基金管理有限公司依照《中华人民共和国证券投资基金法》、《招商智星稳健配置一年封闭运作混合型基金中基金(FOF-LOF)基金合同》(以下简称“原基金合同”)及其他有关法律法规的规定,经中国证券监督管理委员会(以下简称“中国证监会”)证监许可[2021]3173号准予公开募集注册。本基金首次设立募集基金份额为289,216,797.76份,经德勤华永会计师事务所(特殊普通合伙)验证,并出具了编号为德师报(验)字(22)第00257号验资报告。原基金合同于2022年6月8日正式生效,原基金合同生效后一年内(含一年)为封闭期,在封闭运作期内不开放申购和赎回业务,但投资者可在本基金A类基金份额上市交易后通过深圳证券交易所交易A类基金份额。本基金的封闭运作期自2022年6月8日起至2023年6月7日止。自2023年6月8日起,本基金转为开放式运作,基金名称变更为“招商智星稳健配置混合型基金中基金(FOF-LOF)”,并适用原基金合同中关于转为开放式运作后的有关规定。本基金为契约型开放式基金,存续期限为不定期。本基金的基金管理人为招商基金管理有限公司,基金托管人为中国银行股份有限公司(以下简称“中国银行”)。

本基金的投资范围为具有良好流动性的金融工具,包括经中国证监会依法核准或注册的公开募集的基金份额(包括但不限于封闭式基金、开放式基金、上市开放式基金(LOF)、QDII基金、交易型开放式指数基金(ETF)、商品基金(含商品期货基金和黄金ETF)、香港互认基金、公开募集基础设施证券投资基金,不包括基金中基金)、国内依法发行上市的股票和存托凭证(包括主板、创业板及其他中国证监会允许基金投资的股票和存托凭证)、港股通标的股票、债券(含国债、金融债、企业债、公司债、次级债、可转换债券(含分离交易可转债)、可交换债券、央行票据、短期融资券、超短期融资券、中期票据、地方政府债等)、资产支持证券、债券回购、同业存单、银行存款、现金,以及法律法规或中国证监会允许基金投资的其他金融工具,但须符合中国证监会的相关规定。如法律法规或监管机构以后允许基金投资其他品种,基金管理人在履行适当程序后,可以将其纳入投资范围。封闭运作期内,本基金投资于经中国证监会依法核准或注册的公开募集的基金份额的资产的比例为基金资产的80%-100%。其中,本基金投资于权益类资产的比例为基金资产的0-30%,投资于港股通标的股票的比例不超过股票资产的50%。封闭运作期届满后,本基金投资于经中国证监会依法核准或注册的公开募集的基金份额的资产的比例为基金资产的80%-95%。其中,本基金投资于权益类资产的比例为基金资产的0-30%,投资于港股通标的股票的比例不超过股票资产的50%。封闭运作期到期前一个月和后一个月本基金不受前述比例限制。封闭运作期届满后,本基金每个交易日日终持有现金或者到期日在一年以内的政府债券投资比例不低于基金资产净值的5%,其中,现金不包括结算备付金、存出保证金、应收申购款等。封闭运作期内,

本基金不受上述 5% 的限制。其他金融工具的投资比例依照法律法规或监管机构的规定执行。本基金投资的权益类资产包括股票、股票型基金以及至少符合以下情形之一的混合型基金：(1) 基金合同中明确规定股票资产占基金资产比例为 60% 以上的混合型基金；(2) 根据基金披露的定期报告，最近四个季度末股票资产占基金资产比例均在 60% 以上的混合型基金。本基金可根据投资策略需要或不同配置地市场环境的变化，选择将部分基金资产投资于港股通标的股票或选择不将基金资产投资于港股通标的股票，基金资产并非必然投资港股通标的股票。如果法律法规对基金合同约定投资组合比例限制进行变更的，待履行相应程序后，以变更后的规定为准。

本基金的业绩比较基准为：中债综合（全价）指数收益率×85%+沪深 300 指数收益率×15%。

7.4.2 会计报表的编制基础

本财务报表系按照财政部颁布的《企业会计准则—基本准则》以及其后颁布及修订的具体会计准则、应用指南、解释以及《资产管理产品相关会计处理规定》和其他相关规定（统称“企业会计准则”）、中国证监会发布的关于基金行业实务操作的有关规定编制，同时在具体会计核算和信息披露方面也参考了中国证券投资基金业协会发布的若干基金行业实务操作。

本财务报表以持续经营为基础编制。

7.4.3 遵循企业会计准则及其他有关规定的声明

本基金财务报表的编制符合企业会计准则和中国证监会发布的关于基金行业实务操作的有关规定的要求，真实、完整地反映了本基金 2025 年 12 月 31 日的财务状况以及自 2025 年 1 月 1 日至 2025 年 12 月 31 日止期间的经营成果和净资产变动情况。

7.4.4 重要会计政策和会计估计

7.4.4.1 会计年度

本基金的会计年度为公历年度，即每年 1 月 1 日起至 12 月 31 日止。

7.4.4.2 记账本位币

本基金以人民币为记账本位币。

7.4.4.3 金融资产和金融负债的分类

1) 金融资产的分类

根据本基金的金融资产业务模式和金融资产的合同现金流量特征，本基金将所持有的金融资产在初始确认时划分为以公允价值计量且其变动计入当期损益的金融资产和以摊余成

本计量的金融资产，暂无金融资产划分为以公允价值计量且其变动计入其他综合收益的金融资产。

金融资产的合同条款规定在特定日期产生的现金流量仅为对本金和以未偿付本金金额为基础的利息的支付，且本基金管理该金融资产的业务模式是以收取合同现金流量为目标，则本基金将该金融资产分类为以摊余成本计量的金融资产。此类金融资产主要包括货币资金、各类应收款项、买入返售金融资产等。

不符合分类为以摊余成本计量的金融资产以及公允价值计量且其变动计入其他综合收益的金融资产条件的金融资产分类为以公允价值计量且其变动计入当期损益的金融资产。除衍生工具所产生的金融资产计入“衍生金融资产”外，其他以公允价值计量且其变动计入当期损益的金融资产计入“交易性金融资产”。

2) 金融负债的分类

本基金将持有的金融负债在初始确认时划分为以公允价值计量且其变动计入当期损益的金融负债和其他金融负债。本基金暂无分类为以公允价值计量且其变动计入当期损益的金融负债。

其他金融负债包括各类应付款项、卖出回购金融资产款等。

7.4.4.4 金融资产和金融负债的初始确认、后续计量和终止确认

本基金成为金融工具合同的一方时确认一项金融资产或金融负债。对于以常规方式购买或出售金融资产的，在交易日确认将收到的资产和为此将承担的负债，或者在交易日终止确认已出售的资产。金融资产和金融负债在初始确认时以公允价值计量。以公允价值计量且其变动计入当期损益的金融资产和金融负债，取得时发生的相关交易费用计入当期损益；以摊余成本计量的金融资产和其他金融负债的相关交易费用计入初始确认金额；支付的价款中包含已宣告但尚未发放的现金股利或债券或资产支持证券已到付息期但尚未领取的利息，单独确认为应收项目。

以公允价值计量且其变动计入当期损益的金融资产按照公允价值进行后续计量，公允价值变动形成的利得或损失以及与该金融资产相关的股利和利息收入计入当期损益。以摊余成本计量的金融资产和其他金融负债采用实际利率法，以摊余成本进行后续计量，发生减值或终止确认产生的利得或损失，计入当期损益。

本基金对分类为以摊余成本计量的金融资产以预期信用损失为基础确认损失准备。除购买或源生的已发生信用减值的金融资产外，本基金在每个估值日评估相关金融工具的信用风险自初始确认后的变动情况。若该金融工具的信用风险自初始确认后已显著增加，本基金按照相当于该金融工具整个存续期内预期信用损失的金额计量其损失准备；若该金融工具的信用风险自初始确认后并未显著增加，本基金按照相当于该金融工具未来 12 个月内预期信用

损失的金额计量其损失准备。信用损失准备的增加或转回金额，作为减值损失或利得计入当期损益。

本基金在上一会计期间已经按照相当于金融工具整个存续期内预期信用损失的金额计量了损失准备，但在当期资产负债表日，该金融工具已不再属于自初始确认后信用风险显著增加的情形的，本基金在当期资产负债表日按照相当于未来 12 个月内预期信用损失的金额计量该金融工具的损失准备，由此形成的损失准备的转回金额作为减值利得计入当期损益。

本基金利用可获得的合理且有依据的前瞻性信息，通过比较金融工具在资产负债表日发生违约的风险与在初始确认日发生违约的风险，以确定金融工具的信用风险自初始确认后是否已显著增加。

当收取某项金融资产现金流量的合同权利已终止、该金融资产已转移且其所有权上几乎所有的风险和报酬已转移或虽然既没有转移也没有保留金融资产所有权上几乎所有的风险和报酬，但是未保留对该金融资产的控制，终止确认该金融资产。终止确认的金融资产的成本按移动加权平均法于交易日结转。若本基金既没有转移也没有保留金融资产所有权上几乎所有风险和报酬，且保留了对该金融资产控制的，则按照其继续涉入被转移金融资产的程度继续确认该被转移金融资产，并相应确认相关负债。金融负债的现时义务全部或部分已经解除的，才能终止确认该金融负债或其一部分。金融负债全部或部分终止确认的，将终止确认部分的账面价值与支付的对价（包括转出的非现金资产或承担的新金融负债）之间的差额，计入当期损益。

7.4.4.5 金融资产和金融负债的估值原则

公允价值是指市场参与者在计量日发生的有序交易中，出售一项资产所能收到或者转移一项负债所需支付的价格。本基金对以公允价值进行后续计量的金融资产与金融负债基于公允价值的输入值的可观察程度以及该等输入值对公允价值计量整体的重要性，将其公允价值划分为三个层次。第一层次输入值是在计量日能够取得的相同资产或负债在活跃市场上未经调整的报价；第二层次输入值是除第一层次输入值外相关资产或负债直接或间接可观察的输入值；第三层次输入值是相关资产或负债的不可观察输入值。本基金主要金融工具的估值原则如下：

(1) 对存在活跃市场的投资品种，如估值日有市价的，采用市价确定公允价值；估值日无市价，且最近交易日后经济环境未发生重大变化且证券发行机构未发生影响证券价格的重大事件的，采用最近交易市价确定公允价值。有充足证据表明估值日或最近交易日的市价不能真实反映公允价值的，应对市价进行调整，确定公允价值。与上述投资品种相同，但具有不同特征的，应以相同资产或负债的公允价值为基础，并在估值技术中考虑不同特征因素的影响。特征是指对资产出售或使用的限制等，如果该限制是针对资产持有者的，那么在估值

技术中不应将该限制作为特征考虑。此外，基金管理人不应考虑因大量持有相关资产或负债所产生的溢价或折价。

(2) 当投资品种不存在活跃市场，基金管理人估值委员会认为必要时，采用市场参与者普遍认同，且被以往市场实际交易价格验证具有可靠性的估值技术，确定投资品种的公允价值。估值技术包括参考熟悉情况并自愿交易的各方最近进行的市场交易中使用的价格、参照实质上相同的其他金融工具的当前公允价值、现金流量折现法和期权定价模型等。采用估值技术时，尽可能最大程度使用市场参数，减少使用与本基金特定相关的参数。

(3) 经济环境发生了重大变化或证券发行机构发生了影响证券价格的重大事件或基金管理人估值委员会认为必要时，应参考类似投资品种的现行市价及重大变化等因素，对估值进行调整，确定公允价值。

7.4.4.6 金融资产和金融负债的抵销

当本基金具有抵销已确认金融资产和金融负债的法定权利，且目前可执行该种法定权利，同时本基金计划以净额结算或同时变现该金融资产和清偿该金融负债时，金融资产和金融负债以相互抵销后的金额在资产负债表内列示。除此以外，金融资产和金融负债在资产负债表内分别列示，不予相互抵销。

7.4.4.7 实收基金

实收基金为对外发行基金份额所对应的金额。申购、赎回、转换及红利再投资等引起的实收基金的变动分别于上述各交易确认日认列。上述申购和赎回分别包括基金转换所引起的转入基金的实收基金增加和转出基金的实收基金减少。

7.4.4.8 损益平准金

损益平准金指申购、赎回、转入、转出及红利再投资等事项导致基金份额变动时，相关款项中包含的未分配利润。根据交易申请日利润分配（未分配利润）已实现与未实现部分各自占基金净值的比例，损益平准金分为已实现损益平准金和未实现损益平准金。损益平准金于基金申购确认日或基金赎回确认日认列，并于期末全额转入利润分配（未分配利润）。

7.4.4.9 收入/（损失）的确认和计量

1) 利息收入

存款利息收入按存款的本金与适用利率逐日计提。

买入返售金融资产收入按买入返售金融资产的摊余成本在返售期内以实际利率法逐日计提。

2) 投资收益

股票投资收益为卖出股票交易日的成交总额扣除应结转的股票投资成本与相关交易费用的差额确认。

基金投资收益于卖出基金成交日确认，并按卖出基金成交金额扣除应结转的基金投资成本、相关交易费用与税费后的差额入账。

债券投资收益包括以票面利率计算的利息以及买卖债券价差收入。除贴息债外的债券利息收入在持有债券期内，按债券的票面价值和票面利率计算的利息扣除适用情况下由债券发行企业代扣代缴的个人所得税后的净额，逐日确认债券利息收入。贴息债视同到期一次性还本付息的附息债，根据其发行价、到期价和发行期限推算内含票面利率后，逐日确认债券利息收入。买卖债券价差收入为卖出债券交易日的成交总额扣除应结转的债券投资成本、应计利息（若有）与相关交易费用后的差额确认。

资产支持证券投资收益包括以票面利率计算的利息以及买卖资产支持证券价差收入。资产支持证券利息收入在持有期内，按资产支持证券的票面价值和预计收益率计算的利息逐日确认资产支持证券利息收入。在收到资产支持证券支付的款项时，其中属于证券投资收益的部分冲减应计利息（若有）后的差额，确认资产支持证券利息收入。买卖资产支持证券价差收入为卖出资产支持证券交易日的成交总额扣除应结转的资产支持证券投资成本、应计利息（若有）与相关交易费用后的差额确认。

衍生工具投资收益为交易日的成交总额扣除应结转的衍生工具投资成本、相关交易费用与税费后的差额确认。

股利收入于除息日按上市公司宣告的分红派息比例计算的金额确认，由上市公司代扣代缴的个人所得税于卖出交易日按实际代扣代缴金额确认。

基金投资在持有期间应取得的红利于除权日确认为投资收益。

3) 公允价值变动收益

公允价值变动收益于估值日按以公允价值计量且其变动计入当期损益的金融资产的公允价值变动形成的利得或损失确认，并于相关金融资产卖出或到期时转出计入投资收益。

4) 信用减值损失

本基金对于以摊余成本计量的金融资产，以预期信用损失为基础确认信用损失准备。本基金所计提的信用减值损失计入当期损益。

7.4.4.10 费用的确认和计量

本基金的基金管理人报酬、基金托管费和销售服务费（如适用）按基金合同及相关公告约定的费率和计算方法逐日计提。

卖出回购金融资产支出按卖出回购金融资产款的摊余成本在回购期内以实际利率逐日计提。

7.4.4.11 基金的收益分配政策

1) 在符合有关基金分红条件的前提下，基金管理人可以根据实际情况进行收益分配，具体分配方案以公告为准，若基金合同生效不满 3 个月，本基金可不进行收益分配；

2) 本基金场外份额的收益分配方式分两种：现金分红与红利再投资，投资者可选择现金红利或将现金红利自动转为相应类别的基金份额进行再投资；若投资者不选择，本基金默认的收益分配方式是现金分红；本基金场内份额的收益分配方式为现金分红，具体权益分配程序等有关事项遵循深圳证券交易所及中国证券登记结算有限责任公司的相关规定；

3) 基金收益分配后各类基金份额净值不能低于面值；即基金收益分配基准日的各类基金份额净值减去每单位该类基金份额收益分配金额后不能低于面值；

4) 各类基金份额之间由于收取销售服务费的不同将导致在可供分配利润上有所不同；本基金同一类别的每一基金份额享有同等分配权；

5) 法律法规或监管机构另有规定的，从其规定。

在不影响基金份额持有人利益的情况下，基金管理人可在不违反法律法规的前提下酌情调整以上基金收益分配原则，此项调整不需要召开基金份额持有人大会，但应于变更实施日前在规定媒介公告。

7.4.4.12 外币交易

外币交易按交易发生日的即期汇率将外币金额折算为人民币入账。外币货币性项目，于估值日采用估值日的即期汇率折算为人民币，所产生的折算差额直接计入汇兑损益科目。以公允价值计量的外币非货币性项目，于估值日采用估值日的即期汇率折算为人民币，与所产生的折算差额直接计入公允价值变动损益科目。

7.4.4.13 分部报告

根据本基金的内部组织机构、管理要求及内部报告制度，本基金整体为一个报告分部，且向管理层报告时采用的会计政策及计量基础与编制财务报表时的会计政策与计量基础一致。

7.4.4.14 其他重要的会计政策和会计估计

根据本基金的估值原则和中国证监会允许的基金行业估值实务操作，本基金采用的估值方法及其关键假设如下：

(1) 对于基金投资，根据中基协发[2017]3号《关于发布〈基金中基金估值业务指引(试行)〉的通知》之附件《基金中基金估值业务指引(试行)》的规定在估值日对非上市基金和上市基金进行估值。

(2) 对于在发行时明确一定期限限售期的股票，包括但不限于非公开发行股票、首次公开发行股票时公司股东公开发售股份、通过大宗交易取得的带限售期的股票等，不包括停牌、新发行未上市、回购交易中的质押券等流通受限股票，根据《关于发布〈证券投资基金投资流通受限股票估值指引(试行)〉的通知》(中基协发[2017]6号)，在估值日按照该通知规定的流通受限股票公允价值计算模型进行估值。

(3)对于证券交易所上市的股票,若出现重大事项停牌或交易不活跃(包括涨跌停时的交易不活跃)等情况,根据《中国证券监督管理委员会关于证券投资基金估值业务的指导意见》(中国证监会公告[2017]13号)及《关于发布中基协(AMAC)基金行业股票估值指数的通知》(中基协发[2013]13号)相关规定,本基金根据情况决定使用指数收益法、可比公司法、市场价格模型法、市盈率法、现金流量折现法等估值技术进行估值。

(4)对于中国证券投资基金业协会《关于发布〈关于固定收益品种的估值处理标准〉的通知》(中基协字[2022]566号)所规定的固定收益品种,本基金按照相关规定,对以公允价值计量的固定收益品种选取第三方估值基准服务机构提供估值全价进行估值;对以摊余成本计量的固定收益品种用第三方估值基准服务机构提供的预期信用损失减值计量结果。

7.4.5 会计政策和会计估计变更以及差错更正的说明

7.4.5.1 会计政策变更的说明

本基金本报告期内未发生重大会计政策变更。

7.4.5.2 会计估计变更的说明

本基金本报告期内未发生重大会计估计变更。

7.4.5.3 差错更正的说明

本基金本报告期内无需要说明的重大会计差错更正。

7.4.6 税项

根据财税[2008]1号《财政部、国家税务总局关于企业所得税若干优惠政策的通知》、财税[2012]85号《关于实施上市公司股息红利差别化个人所得税政策有关问题的通知》、财税[2014]81号《财政部国家税务总局证监会关于沪港股票市场交易互联互通机制试点有关税收政策的通知》、财税[2015]101号《关于上市公司股息红利差别化个人所得税政策有关问题的通知》、财税[2016]36号《关于全面推开营业税改征增值税试点的通知》、财税[2016]46号《关于进一步明确全面推开营改增试点金融业有关政策的通知》、财政部、税务总局、证监会公告2019年第78号《关于继续实施全国中小企业股份转让系统挂牌公司股息红利差别化个人所得税政策的公告》、财税[2021]33号《关于北京证券交易所税收政策适用问题的公告》、财税[2024]8号《关于延续实施全国中小企业股份转让系统挂牌公司股息红利差别化个人所得税政策的公告》、财税[2016]127号《财政部国家税务总局证监会关于深港股票市场交易互联互通机制试点有关税收政策的通知》、财税[2016]140号《关于明确金融 房地产开发 教育辅助服务等增值税政策的通知》、财税[2017]2号《关于资管产品增值税政策有关问题的补充通知》、财税[2017]56号《关于资管产品增值税有关问题的通知》、财税[2017]90号《关于租入固定资产进项税额抵扣等增值税政策的通知》、财税

[2023]39 号《关于减半征收证券交易印花税的公告》、财税[2025]4 号《关于国债等债券利息收入增值税政策的公告》及其他相关税务法规和实务操作，主要税项列示如下：

(1) 2018 年 1 月 1 日起，公开募集证券投资基金管理人运营公开募集证券投资基金过程中发生的资管产品运营业务，以基金管理人为增值税纳税人，暂适用简易计税方法，按照 3% 的征收率缴纳增值税。

证券投资基金(封闭式证券投资基金，开放式证券投资基金)管理人运用基金买卖股票、债券免征增值税，对国债、地方政府债以及金融同业往来利息收入亦免征增值税。对证券投资基金取得的自 2025 年 8 月 8 日之后(含当日)新发行的国债、地方政府债券、金融债券的利息收入，恢复征收增值税；取得的在 2025 年 8 月 8 日之前已发行的国债、地方政府债券、金融债券(包含在 2025 年 8 月 8 日之后续发行的部分)的利息收入，继续免征增值税直至债券到期。

(2) 对证券投资基金从证券市场中取得的收入，包括买卖股票、债券的差价收入，股权的股息、红利收入，债券的利息收入及其他收入，暂不计缴企业所得税。

(3) 对基金取得的股票股息红利所得，由上市公司代扣代缴个人所得税；从公开发行和转让市场取得的上市公司股票，持股期限在 1 个月以内(含 1 个月)的，其股息红利所得全额计入应纳税所得额；持股期限在 1 个月以上至 1 年(含 1 年)的，暂减按 50% 计入应纳税所得额；持股期限超过 1 年的，股息红利所得暂免征收个人所得税。其中，对基金持有的在上海证券交易所、深圳证券交易所挂牌交易的上市公司限售股，解禁后取得的股息红利收入，按照上述规定计算纳税，持股时间自解禁日起计算；解禁前取得的股息、红利收入继续暂减按 50% 计入应纳税所得额。上述所得统一适用 20% 的税率计征个人所得税。对基金通过港股通投资香港联交所上市 H 股取得的股息红利，H 股公司应向中国证券登记结算有限责任公司(以下简称“中国结算”)提出申请，由中国结算向 H 股公司提供内地个人投资者名册，H 股公司按照 20% 的税率代扣个人所得税。基金通过港股通投资香港联交所上市的非 H 股取得的股息红利，由中国结算按照 20% 的税率代扣个人所得税。

(4) 对于基金从事 A 股买卖，出让方按 0.10% 的税率缴纳证券(股票)交易印花税，受让方不再缴纳印花税；自 2023 年 8 月 28 日起，出让方减按 0.05% 的税率缴纳证券(股票)交易印花税。对于基金通过港股通买卖、继承、赠与联交所上市股票，按照香港特别行政区现行税法规定缴纳印花税。

(5) 本基金的城市维护建设税、教育费附加和地方教育附加等税费按照实际缴纳增值税额的适用比例计算缴纳。

7.4.7 重要财务报表项目的说明

7.4.7.1 货币资金

单位：人民币元

项目	本期末 2025 年 12 月 31 日	上年度末 2024 年 12 月 31 日
活期存款	3,456,229.30	2,794,191.63
等于：本金	3,455,947.99	2,794,009.81
加：应计利息	281.31	181.82
减：坏账准备	-	-
定期存款	-	-
等于：本金	-	-
加：应计利息	-	-
减：坏账准备	-	-
其中：存款期限 1 个月以内	-	-
存款期限 1-3 个月	-	-
存款期限 3 个月以上	-	-
其他存款	-	-
等于：本金	-	-
加：应计利息	-	-
减：坏账准备	-	-
合计	3,456,229.30	2,794,191.63

7.4.7.2 交易性金融资产

单位：人民币元

项目	本期末 2025 年 12 月 31 日				
	成本	应计利息	公允价值	公允价值变动	
股票	996,467.18	-	1,010,397.78	13,930.60	
贵金属投资-金交所黄金合约	-	-	-	-	
债券	交易所市场	2,300,072.00	22,531.81	2,323,221.81	618.00
	银行间市场	-	-	-	-
	合计	2,300,072.00	22,531.81	2,323,221.81	618.00
资产支持证券	-	-	-	-	
基金	36,203,925.66	-	37,400,858.62	1,196,932.96	
其他	-	-	-	-	
合计	39,500,464.84	22,531.81	40,734,478.21	1,211,481.56	
项目	上年度末 2024 年 12 月 31 日				
	成本	应计利息	公允价值	公允价值变动	
股票	-	-	-	-	
贵金属投资-金交所黄金合约	-	-	-	-	
债券	交易所市场	3,812,768.00	69,582.69	3,872,622.69	-9,728.00
	银行间市场	-	-	-	-

	合计	3,812,768.00	69,582.69	3,872,622.69	-9,728.00
资产支持证券		-	-	-	-
基金		59,659,890.73	-	61,282,685.47	1,622,794.74
其他		-	-	-	-
合计		63,472,658.73	69,582.69	65,155,308.16	1,613,066.74

7.4.7.3 衍生金融资产/负债

7.4.7.3.1 衍生金融资产/负债期末余额

本基金本报告期末及上年度末无衍生金融工具。

7.4.7.4 买入返售金融资产

7.4.7.4.1 各项买入返售金融资产期末余额

本基金本报告期末及上年度末无各项买入返售金融资产。

7.4.7.4.2 期末买断式逆回购交易中取得的债券

本基金本报告期末及上年度末无买断式逆回购交易中取得的债券。

7.4.7.5 其他资产

单位：人民币元

项目	本期末 2025 年 12 月 31 日	上年度末 2024 年 12 月 31 日
应收利息	-	-
其他应收款	4,495.53	4,994.32
待摊费用	-	-
合计	4,495.53	4,994.32

7.4.7.6 其他负债

单位：人民币元

项目	本期末 2025 年 12 月 31 日	上年度末 2024 年 12 月 31 日
应付券商交易单元保证金	-	-
应付赎回费	-	-
应付证券出借违约金	-	-
应付交易费用	458.70	-
其中：交易所市场	458.70	-
银行间市场	-	-
应付利息	-	-
预提费用	10,000.00	20,000.00
合计	10,458.70	20,000.00

7.4.7.7 实收基金

金额单位：人民币元

招商智星稳健配置混合（FOF-LOF）A

项目	本期 2025 年 1 月 1 日至 2025 年 12 月 31 日	
	基金份额（份）	账面金额
上年度末	52,605,675.01	52,605,675.01
本期申购	137,055.98	137,055.98
本期赎回（以“-”号填列）	-32,461,072.71	-32,461,072.71
基金份额折算变动份额	-	-
本期末	20,281,658.28	20,281,658.28

招商智星稳健配置混合（FOF-LOF）C		
项目	本期 2025 年 1 月 1 日至 2025 年 12 月 31 日	
	基金份额（份）	账面金额
上年度末	15,125,508.44	15,125,508.44
本期申购	24,329,939.75	24,329,939.75
本期赎回（以“-”号填列）	-17,448,219.93	-17,448,219.93
基金份额折算变动份额	-	-
本期末	22,007,228.26	22,007,228.26

招商智星稳健配置混合（FOF-LOF）D		
项目	本期 2025 年 1 月 1 日至 2025 年 12 月 31 日	
	基金份额（份）	账面金额
上年度末	10.10	10.10
本期申购	31,917.62	31,917.62
本期赎回（以“-”号填列）	-24,951.83	-24,951.83
基金份额折算变动份额	-	-
本期末	6,975.89	6,975.89

注：本期申购含红利再投、转换入份（金）额，本期赎回含转换出份（金）额。

7.4.7.8 未分配利润

单位：人民币元

招商智星稳健配置混合（FOF-LOF）A			
项目	已实现部分	未实现部分	未分配利润合计
上年度末	103,695.45	18,529.61	122,225.06
加：会计政策变更	-	-	-
前期差错更正	-	-	-
其他	-	-	-
本期期初	103,695.45	18,529.61	122,225.06
本期利润	723,944.90	-313,162.25	410,782.65
本期基金份额交易产生的变动数	-298,091.56	49,157.18	-248,934.38
其中：基金申购款	1,117.21	-447.75	669.46
基金赎回款	-299,208.77	49,604.93	-249,603.84
本期已分配利润	-	-	-
本期末	529,548.79	-245,475.46	284,073.33

招商智星稳健配置混合（FOF-LOF）C			
项目	已实现部分	未实现部分	未分配利润合计
上年度末	-109,244.04	5,986.75	-103,257.29
加：会计政策变更	-	-	-
前期差错更正	-	-	-
其他	-	-	-
本期期初	-109,244.04	5,986.75	-103,257.29
本期利润	258,570.02	-88,422.24	170,147.78
本期基金份额交易产生的变动数	196,298.09	-180,273.66	16,024.43
其中：基金申购款	253,893.79	-279,605.36	-25,711.57
基金赎回款	-57,595.70	99,331.70	41,736.00
本期已分配利润	-	-	-
本期末	345,624.07	-262,709.15	82,914.92

招商智星稳健配置混合（FOF-LOF）D			
项目	已实现部分	未实现部分	未分配利润合计
上年度末	0.01	-0.05	-0.04
加：会计政策变更	-	-	-
前期差错更正	-	-	-
其他	-	-	-
本期期初	0.01	-0.05	-0.04
本期利润	56.85	-0.69	56.16
本期基金份额交易产生的变动数	105.59	-101.53	4.06
其中：基金申购款	487.38	-375.00	112.38
基金赎回款	-381.79	273.47	-108.32
本期已分配利润	-	-	-
本期末	162.45	-102.27	60.18

7.4.7.9 存款利息收入

单位：人民币元

项目	本期 2025 年 1 月 1 日至 2025 年 12 月 31 日	上年度可比期间 2024 年 1 月 1 日至 2024 年 12 月 31 日
活期存款利息收入	8,908.49	13,980.53
定期存款利息收入	-	-
其他存款利息收入	-	-
结算备付金利息收入	57.09	220.07
其他	1,094.42	30.39
合计	10,060.00	14,230.99

7.4.7.10 股票投资收益

7.4.7.10.1 股票投资收益项目构成

单位：人民币元

项目	本期 2025 年 1 月 1 日至 2025 年 12 月 31 日	上年度可比期间 2024 年 1 月 1 日至 2024 年 12 月 31 日
股票投资收益——买卖股票差价收入	-807.68	-
股票投资收益——赎回差价收入	-	-
股票投资收益——申购差价收入	-	-
股票投资收益——证券出借差价收入	-	-
合计	-807.68	-

7.4.7.10.2 股票投资收益——买卖股票差价收入

单位：人民币元

项目	本期 2025 年 1 月 1 日至 2025 年 12 月 31 日	上年度可比期间 2024 年 1 月 1 日至 2024 年 12 月 31 日
卖出股票成交总额	-	-
减：卖出股票成本总额	-	-
减：交易费用	807.68	-
买卖股票差价收入	-807.68	-

7.4.7.10.3 股票投资收益——赎回差价收入

本基金本报告期内及上年度可比期间无股票赎回差价收入。

7.4.7.10.4 股票投资收益——申购差价收入

本基金本报告期内及上年度可比期间无股票申购差价收入。

7.4.7.10.5 股票投资收益——证券出借差价收入

本基金本报告期内及上年度可比期间无证券出借差价收入。

7.4.7.11 基金投资收益

单位：人民币元

项目	本期 2025 年 1 月 1 日至 2025 年 12 月 31 日	上年度可比期间 2024 年 1 月 1 日至 2024 年 12 月 31 日
卖出/赎回基金成交总额	68,800,145.46	174,236,937.57
减：卖出/赎回基金成本总额	68,037,419.64	173,501,786.75
减：买卖基金差价收入应缴 纳增值税额	1,121.73	-
减：交易费用	349.63	87,217.32
基金投资收益	761,254.46	647,933.50

7.4.7.12 债券投资收益

7.4.7.12.1 债券投资收益项目构成

单位：人民币元

项目	本期 2025 年 1 月 1 日至 2025 年 12 月 31 日	上年度可比期间 2024 年 1 月 1 日至 2024 年 12 月 31 日
债券投资收益——利息收入	42,353.94	88,699.56
债券投资收益——买卖债券（债转股及债券到期兑付）差价收入	-17,559.00	-7,850.00
债券投资收益——赎回差价收入	-	-
债券投资收益——申购差价收入	-	-
合计	24,794.94	80,849.56

7.4.7.12.2 债券投资收益——买卖债券差价收入

单位：人民币元

项目	本期 2025 年 1 月 1 日至 2025 年 12 月 31 日	上年度可比期间 2024 年 1 月 1 日至 2024 年 12 月 31 日
卖出债券（债转股及债券到期兑付）成交总额	7,715,126.11	5,911,510.21
减：卖出债券（债转股及债券到期兑付）成本总额	7,614,971.00	5,810,042.00
减：应计利息总额	117,714.11	109,318.21
减：交易费用	-	-
买卖债券差价收入	-17,559.00	-7,850.00

7.4.7.12.3 债券投资收益——赎回差价收入

本基金本报告期内及上年度可比期间无债券赎回差价收入。

7.4.7.12.4 债券投资收益——申购差价收入

本基金本报告期内及上年度可比期间无债券申购差价收入。

7.4.7.13 资产支持证券投资收益**7.4.7.13.1 资产支持证券投资收益项目构成**

本基金本报告期内及上年度可比期间无资产支持证券投资收益。

7.4.7.13.2 资产支持证券投资收益——买卖资产支持证券差价收入

本基金本报告期内及上年度可比期间无买卖资产支持证券差价收入。

7.4.7.13.3 资产支持证券投资收益——赎回差价收入

本基金本报告期内及上年度可比期间无资产支持证券赎回差价收入。

7.4.7.13.4 资产支持证券投资收益——申购差价收入

本基金本报告期内及上年度可比期间无资产支持证券申购差价收入。

7.4.7.14 贵金属投资收益

7.4.7.14.1 贵金属投资收益项目构成

本基金本报告期内及上年度可比期间无贵金属投资收益。

7.4.7.14.2 贵金属投资收益——买卖贵金属差价收入

本基金本报告期内及上年度可比期间无买卖贵金属差价收入。

7.4.7.14.3 贵金属投资收益——赎回差价收入

本基金本报告期内及上年度可比期间无贵金属赎回差价收入。

7.4.7.14.4 贵金属投资收益——申购差价收入

本基金本报告期内及上年度可比期间无贵金属申购差价收入。

7.4.7.15 衍生工具收益

7.4.7.15.1 衍生工具收益——买卖权证差价收入

本基金本报告期内及上年度可比期间无衍生工具买卖权证差价收入。

7.4.7.15.2 衍生工具收益——其他投资收益

本基金本报告期内及上年度可比期间无衍生工具其他投资收益。

7.4.7.16 股利收益

单位：人民币元

项目	本期 2025 年 1 月 1 日至 2025 年 12 月 31 日	上年度可比期间 2024 年 1 月 1 日至 2024 年 12 月 31 日
股票投资产生的股利收益	-	-
其中：证券出借权益补偿收入	-	-
基金投资产生的股利收益	332,353.90	533,100.86
合计	332,353.90	533,100.86

7.4.7.17 公允价值变动收益

单位：人民币元

项目名称	本期 2025 年 1 月 1 日至 2025 年 12 月 31 日	上年度可比期间 2024 年 1 月 1 日至 2024 年 12 月 31 日
1.交易性金融资产	-401,585.18	855,615.74
——股票投资	13,930.60	-
——债券投资	10,346.00	-3,852.00
——资产支持证券投资	-	-
——基金投资	-425,861.78	859,467.74
——贵金属投资	-	-

——其他	-	-
2.衍生工具	-	-
——权证投资	-	-
3.其他	-	-
减：应税金融商品公允价值变动产生的预估增值税	-	-
合计	-401,585.18	855,615.74

7.4.7.18 其他收入

单位：人民币元

项目	本期 2025 年 1 月 1 日至 2025 年 12 月 31 日	上年度可比期间 2024 年 1 月 1 日至 2024 年 12 月 31 日
基金赎回费收入	177.80	69.61
销售服务费返还	51,799.03	97,520.68
合计	51,976.83	97,590.29

7.4.7.19 持有基金产生的费用

项目	本期 2025 年 1 月 1 日至 2025 年 12 月 31 日	上年度可比期间 2024 年 1 月 1 日至 2024 年 12 月 31 日
当期持有基金产生的应支付销售服务费（元）	106,958.58	194,322.53
当期持有基金产生的应支付管理费（元）	171,727.60	452,965.13
当期持有基金产生的应支付托管费（元）	49,569.17	120,547.22

注：当期持有基金产生的应支付销售服务费、应支付管理费、应支付托管费按照被投资基金基金合同约定已作为费用计入被投资基金的基金份额净值，上表列示金额为按照本基金对被投资基金的实际持仓情况根据被投资基金基金合同约定的相应费率计算得出。

7.4.7.20 信用减值损失

本基金本报告期内及上年度可比期间无信用减值损失。

7.4.7.21 其他费用

单位：人民币元

项目	本期 2025 年 1 月 1 日至 2025 年 12 月 31 日	上年度可比期间 2024 年 1 月 1 日至 2024 年 12 月 31 日
审计费用	10,000.00	20,000.00
信息披露费	80,000.00	120,000.00
证券出借违约金	-	-
其他	3,213.30	17,206.41
合计	93,213.30	157,206.41

7.4.8 或有事项、资产负债表日后事项的说明

7.4.8.1 或有事项

截至资产负债表日，本基金无需要说明的重大或有事项。

7.4.8.2 资产负债表日后事项

截至财务报告批准报出日，本基金无需要说明的资产负债表日后事项。

7.4.9 关联方关系

关联方名称	与本基金的关系
招商基金管理有限公司	基金管理人
中国银行股份有限公司	基金托管人
招商银行股份有限公司(以下简称“招商银行”)	基金管理人的股东
招商证券股份有限公司(以下简称“招商证券”)	基金管理人的股东
招融资本私募股权基金管理（深圳）有限责任公司	基金管理人的全资子公司
招商财富资产管理有限公司	基金管理人的全资子公司
博时基金（国际）有限公司	基金管理人的参股经营机构

注：1、本报告期内，招融资本私募股权基金管理（深圳）有限责任公司变更为本基金管理人全资子公司。

2、基金的主要关联方包含基金管理人、基金管理人的股东及子公司、基金托管人等。

7.4.10 本报告期及上年度可比期间的关联方交易

7.4.10.1 通过关联方交易单元进行的交易

7.4.10.1.1 股票交易

金额单位：人民币元

关联方名称	本期 2025 年 1 月 1 日至 2025 年 12 月 31 日		上年度可比期间 2024 年 1 月 1 日至 2024 年 12 月 31 日	
	成交金额	占当期股票成交总额的比例	成交金额	占当期股票成交总额的比例
招商证券	601,152.86	60.33%	-	-

7.4.10.1.2 基金交易

关联方名称	本期 2025 年 1 月 1 日至 2025 年 12 月 31 日		上年度可比期间 2024 年 1 月 1 日至 2024 年 12 月 31 日	
	成交金额	占当期基金成交总额的比例	成交金额	占当期基金成交总额的比例
招商证券	37,803,264.40	92.78%	8,715,061.39	27.83%

7.4.10.1.3 债券交易

金额单位：人民币元

关联方名称	本期 2025 年 1 月 1 日至 2025 年 12 月 31 日	上年度可比期间 2024 年 1 月 1 日至 2024 年 12 月 31 日
-------	-------------------------------------	--

	成交金额	占当期债券成交总额的比例	成交金额	占当期债券成交总额的比例
招商证券	10,999,687.00	100.00%	6,018,656.00	100.00%

7.4.10.1.4 债券回购交易

金额单位：人民币元

关联方名称	本期 2025 年 1 月 1 日至 2025 年 12 月 31 日		上年度可比期间 2024 年 1 月 1 日至 2024 年 12 月 31 日	
	成交金额	占当期债券回购成交总额的比例	成交金额	占当期债券回购成交总额的比例
招商证券	1,000,000.00	100.00%	3,979,000.00	100.00%

7.4.10.1.5 权证交易

本基金本报告期内及上年度可比期间无通过关联方交易单元进行的权证交易。

7.4.10.1.6 应支付关联方的佣金

金额单位：人民币元

关联方名称	本期 2025 年 1 月 1 日至 2025 年 12 月 31 日			
	当期佣金	占当期佣金总量的比例	期末应付佣金余额	占期末应付佣金总额的比例
招商证券	268.05	58.44%	268.05	58.44%
关联方名称	上年度可比期间 2024 年 1 月 1 日至 2024 年 12 月 31 日			
	当期佣金	占当期佣金总量的比例	期末应付佣金余额	占期末应付佣金总额的比例
招商证券	-	-	-	-

注：1、本报告期内，本基金与关联方交易均在正常业务范围内按一般商业条款订立。

2、根据《公开募集证券投资基金证券交易费用管理规定》，自 2024 年 7 月 1 日起，基金管理人管理的被动股票型基金的股票交易佣金费率原则上不得超过市场平均股票交易佣金费率，且不得通过交易佣金支付研究服务、流动性服务等其他费用；其他类型基金可以通过交易佣金支付研究服务费用，但股票交易佣金费率原则上不得超过市场平均股票交易佣金费率的两倍，且不得通过交易佣金支付研究服务之外的其他费用。

3、本报告期内，基金对该类交易的佣金的计算方式是按相关协议约定的佣金费率计算。该类佣金协议的服务范围还包括佣金收取方为基金提供研究服务（被动股票型基金自 2024 年 7 月 1 日起不适用）。

7.4.10.2 关联方报酬

7.4.10.2.1 基金管理费

单位：人民币元

项目	本期 2025 年 1 月 1 日至 2025	上年度可比期间 2024 年 1 月
----	-------------------------	--------------------

	年 12 月 31 日	1 日至 2024 年 12 月 31 日
当期发生的基金应支付的管理费	63,612.85	259,056.65
其中：应支付销售机构的客户维护费	37,049.84	207,178.28
应支付基金管理人的净管理费	26,563.01	51,878.37

注：本基金投资于本基金管理人所管理的公开募集的基金份额的部分不收取管理费。支付基金管理人的基金管理人报酬按前一日基金资产净值扣除前一日所持有本基金管理人管理的公开募集的基金份额的公允价值后的余额（若为负数，则取 0）×0.20%的年费率计提，逐日累计至每月月底，按月支付。其计算公式为：

日基金管理人报酬 = （前一日的基金资产净值 - 前一日所持有的基金管理人管理的公开募集的基金份额的公允价值后的余额）×0.20% ÷ 当年天数。

7.4.10.2.2 基金托管费

单位：人民币元

项目	本期 2025 年 1 月 1 日至 2025 年 12 月 31 日	上年度可比期间 2024 年 1 月 1 日至 2024 年 12 月 31 日
当期发生的基金应支付的托管费	24,284.20	96,127.85

注：本基金投资于本基金托管人所托管的公开募集的基金份额的部分不收取托管费。支付基金托管人的基金托管费按前一日基金资产净值扣除前一日所持有基金托管人托管的公开募集的基金份额的公允价值后的余额（若为负数，则取 0）×0.05%的年费率计提，逐日累计至每月月底，按月支付。其计算公式为：

日基金托管费 = （前一日的基金资产净值 - 前一日所持有的基金托管人托管的公开募集的基金份额的公允价值后的余额）×0.05% ÷ 当年天数。

7.4.10.2.3 销售服务费

单位：人民币元

获得销售服务费的各关联方名称	本期 2025 年 1 月 1 日至 2025 年 12 月 31 日			
	当期发生的基金应支付的销售服务费			
	招商智星稳健配置混合 (FOF-LOF) A	招商智星稳健配置混合 (FOF-LOF) C	招商智星稳健配置混合 (FOF-LOF) D	合计
招商基金管理有限公司	-	6,102.18	1.25	6,103.43
招商银行	-	2,138.48	0.48	2,138.96
中国银行	-	4,959.56	-	4,959.56
合计	-	13,200.22	1.73	13,201.95
获得销售服务费	上年度可比期间 2024 年 1 月 1 日至 2024 年 12 月 31 日			

的各关联方名称	当期发生的基金应支付的销售服务费			
	招商智星稳健配置混合 (FOF-LOF) A	招商智星稳健配置混合 (FOF-LOF) C	招商智星稳健配置混合 (FOF-LOF) D	合计
招商基金管理有 限公司	-	476.70	-	476.70
招商银行	-	20,976.37	-	20,976.37
中国银行	-	35,550.72	-	35,550.72
合计	-	57,003.79	-	57,003.79

注：本基金的 C 类基金份额的年销售服务费率为 0.10%，D 类基金份额的年销售服务费率为 0.12%，逐日累计至每月月底，按月支付。其计算公式为：

C 类份额日销售服务费=前一日 C 类基金资产净值×0.10%÷当年天数

D 类份额日销售服务费=前一日 D 类基金资产净值×0.12%÷当年天数

7.4.10.3 与关联方进行银行间同业市场的债券（含回购）交易

本基金本报告期内及上年度可比期间无与关联方进行银行间同业市场的债券（含回购）交易。

7.4.10.4 报告期内转融通证券出借业务发生重大关联交易事项的说明

7.4.10.4.1 与关联方通过约定申报方式进行的适用固定期限费率的证券出借业务的情况

本基金本报告期内及上年度可比期间无与关联方通过约定申报方式进行的适用固定期限费率的证券出借业务的情况。

7.4.10.4.2 与关联方通过约定申报方式进行的适用市场化期限费率的证券出借业务的情况

本基金本报告期内及上年度可比期间无与关联方通过约定申报方式进行的适用市场化期限费率的证券出借业务的情况。

7.4.10.5 各关联方投资本基金的情况

7.4.10.5.1 报告期内基金管理人运用固有资金投资本基金的情况

份额单位：份

项目	本期 2025 年 1 月 1 日至 2025 年 12 月 31 日		
	招商智星稳健配置混合 (FOF-LOF) A	招商智星稳健配置混合 (FOF-LOF) C	招商智星稳健配置混合 (FOF-LOF) D
基金合同生效日 (2022 年 6 月 8 日) 持有的基金份额	-	-	-
报告期初持有的基金份额	10,000,450.04	-	-

报告期间申购/买入总份额	-	-	-
报告期间因拆分变动份额	-	-	-
减：报告期间赎回/卖出总份额	-	-	-
报告期末持有的基金份额	10,000,450.04	-	-
报告期末持有的基金份额占基金总份额比例	49.31%	-	-

项目	上年度可比期间 2024 年 1 月 1 日至 2024 年 12 月 31 日		
	招商智星稳健配置混合（FOF-LOF）A	招商智星稳健配置混合（FOF-LOF）C	招商智星稳健配置混合（FOF-LOF）D
基金合同生效日（2022 年 6 月 8 日）持有的基金份额	-	-	-
报告期初持有的基金份额	10,000,450.04	-	-
报告期间申购/买入总份额	-	-	-
报告期间因拆分变动份额	-	-	-
减：报告期间赎回/卖出总份额	-	-	-
报告期末持有的基金份额	10,000,450.04	-	-
报告期末持有的基金份额占基金总份额比例	19.01%	-	-

7.4.10.5.2 报告期末除基金管理人之外的其他关联方投资本基金的情况

份额单位：份

关联方名称	招商智星稳健配置混合（FOF-LOF）C			
	本期末 2025 年 12 月 31 日		上年度末 2024 年 12 月 31 日	
	持有的基金份额	持有的基金份额占基金总份额的比例	持有的基金份额	持有的基金份额占基金总份额的比例
招商财富资产管理	19,020,923.01	86.43%	-	-

注：表格中的比例为四舍五入的结果。

7.4.10.6 由关联方保管的银行存款余额及当期产生的利息收入

单位：人民币元

关联方名称	本期 2025 年 1 月 1 日至 2025 年 12 月 31 日		上年度可比期间 2024 年 1 月 1 日至 2024 年 12 月 31 日	
	期末余额	当期利息收入	期末余额	当期利息收入
中国银行-活期	3,456,229.30	8,908.49	2,794,191.63	13,980.53

注：本基金的银行存款由基金托管人中国银行股份有限公司保管，按银行约定利率计息。

7.4.10.7 本基金在承销期内参与关联方承销证券的情况

本基金本报告期内及上年度可比期间无在承销期内参与关联方承销证券的情况。

7.4.10.8 其他关联交易事项的说明

7.4.10.8.1 其他关联交易事项的说明

于 2025 年 12 月 31 日，本基金持有基金管理人招商基金所管理的公开募集证券投资基金合计人民币 20,949,275.82 元，占本基金资产净值的比例为 49.10%。（2024 年 12 月 31 日：合计人民币 26,208,630.59 元，占本基金资产净值的比例为 38.68%）。

7.4.10.8.2 当期交易及持有基金管理人以及管理人关联方所管理基金产生的费用

项目	本期 2025 年 1 月 1 日至 2025 年 12 月 31 日	上年度可比期间 2024 年 1 月 1 日至 2024 年 12 月 31 日
当期交易基金产生的申购费（元）	-	-
当期交易基金产生的赎回费（元）	-	24,673.49
当期持有基金产生的应支付销售服务费（元）	51,787.16	97,648.03
当期持有基金产生的应支付管理费（元）	91,712.39	188,667.45
当期持有基金产生的应支付托管费（元）	26,705.41	55,455.99
当期交易基金产生的交易费（元）	17.74	-
当期交易基金产生的转换费（元）	-	7,664.86

注：当期持有基金产生的应支付销售服务费、应支付管理费、应支付托管费按照被投资基金基金合同约定已作为费用计入被投资基金的基金份额净值，上表列示金额为按照本基金对被投资基金的实际持仓情况根据被投资基金基金合同约定的相应费率计算得出。

根据相关法律法规及本基金合同的约定，基金管理人不得对基金中基金财产中持有的自身管理的基金部分收取基金中基金的管理费，基金托管人不得对基金中基金财产中持有的自身托管的基金部分收取基金中基金的托管费。基金管理人运用本基金财产申购自身管理的其

他基金的（ETF 除外），应当通过直销渠道申购且不收取申购费、赎回费（按照相关法规、基金招募说明书约定应当收取，并计入基金资产的赎回费用除外）、销售服务等销售费用，其中申购费、赎回费在实际申购、赎回时按上述规定执行，销售服务费由本基金管理人从被投资基金收取后返还至本基金基金资产。

7.4.11 利润分配情况

本基金本报告期内未进行利润分配。

7.4.12 期末（2025 年 12 月 31 日）本基金持有的流通受限证券

7.4.12.1 因认购新发/增发证券而于期末持有的流通受限证券

本基金本报告期末无因认购新发/增发证券而于期末持有的流通受限证券。

7.4.12.2 期末持有的暂时停牌等流通受限股票

本基金本报告期末未持有暂时停牌等流通受限股票。

7.4.12.3 期末债券正回购交易中作为抵押的债券

7.4.12.3.1 银行间市场债券正回购

本基金本报告期末无因银行间市场债券正回购交易而抵押的债券。

7.4.12.3.2 交易所市场债券正回购

本基金本报告期末无因交易所市场债券正回购交易而抵押的债券。

7.4.12.4 期末参与转融通证券出借业务的证券

本基金本报告期末无参与转融通证券出借业务的证券。

7.4.13 金融工具风险及管理

7.4.13.1 风险管理政策和组织架构

本基金的基金管理人从事风险管理的目标是提升本基金风险调整后收益水平，保证本基金的基金资产安全，维护基金份额持有人利益。基于该风险管理目标，本基金的基金管理人风险管理的基本策略是识别和分析本基金运作时本基金面临各种类型的风险，确定适当的风险容忍度，并及时可靠地对各种风险进行监督，将风险控制在限定的范围之内。本基金目前面临的主要风险包括：市场风险、信用风险和流动性风险。

本基金的基金管理人建立了以全面、独立、互相制约以及定性和定量相结合为原则的，董事会及下设审计委员会、风险控制委员会、督察长、风险管理委员会、监察稽核部门和风险管理部门等多层次的风险管理组织架构体系。

7.4.13.2 信用风险

信用风险是指金融工具的一方到期无法履行约定义务致使本基金遭受损失的风险。本基金的信用风险主要存在于银行存款、结算备付金、存出保证金、债券投资及其他。

本基金的银行存款存放在本基金的基金托管人开立的托管账户中，因此与该银行存款相关的信用风险不重大。本基金在证券交易所进行的交易均与中国证券登记结算有限责任公司完成证券交收和款项清算，因此违约风险发生的可能性很小；本基金在进行银行间同业市场交易前均对交易对手进行信用评估并采用券款对付交割方式，以控制相应的信用风险。本基金对管理规范、业绩良好的基金管理人管理的基金进行内部评估后，通过基金销售机构办理场外基金的申赎。因此，本基金面临的违约风险可能性很小。

对于与债券投资等投资品种相关的信用风险，本基金的基金管理人通过对投资品种的信用等级评估来选择适当的投资对象，并限制单个投资品种的持有比例来管理信用风险。本基金所持有的债券投资及资产支持证券投资的信用评级参见附注 7.4.13.2.1 至 7.4.13.2.6，该信用评级不包括本基金所持有的国债、央行票据、政策性金融债。

7.4.13.2.1 按短期信用评级列示的债券投资

本基金本报告期末及上年度末无按短期信用评级列示的债券投资。

7.4.13.2.2 按短期信用评级列示的资产支持证券投资

本基金本报告期末及上年度末无按短期信用评级列示的资产支持证券投资。

7.4.13.2.3 按短期信用评级列示的同业存单投资

本基金本报告期末及上年度末无按短期信用评级列示的同业存单投资。

7.4.13.2.4 按长期信用评级列示的债券投资

本基金本报告期末及上年度末无按长期信用评级列示的债券投资。

7.4.13.2.5 按长期信用评级列示的资产支持证券投资

本基金本报告期末及上年度末无按长期信用评级列示的资产支持证券投资。

7.4.13.2.6 按长期信用评级列示的同业存单投资

本基金本报告期末及上年度末无按长期信用评级列示的同业存单投资。

7.4.13.3 流动性风险

7.4.13.3.1 报告期内本基金组合资产的流动性风险分析

流动性风险是指基金管理人未能以合理价格及时变现基金资产以支付投资者赎回款项的风险。本基金流动性风险来源于基金约定开放日兑付赎回资金的流动性风险，以及因部分投资品种交易不活跃而出现的变现风险以及因投资集中而无法在市场出现剧烈波动的情况下以合理价格变现投资的风险。本基金所持有的金融资产主要在证券交易所和银行间同业市

场交易或在基金销售机构申赎，除附注 7.4.12 所披露的流通受限不能自由转让的基金资产外，本基金未持有其他有重大流动性风险的投资品种。除卖出回购金融资产外，本基金所持有的金融负债的合同约定到期日均为一年以内且不计息，可赎回基金份额净值无固定到期日且不计息，因此账面余额即为未折现的合约到期现金流量。

此外，针对兑付赎回资金的流动性风险，本基金的基金管理人在基金合同中约定了非常情况下赎回资金的处理模式，控制因开放模式带来的流动性风险，有效保障基金持有人利益。

日常流动性风险管理中，本基金的基金管理人每日监控和预测本基金的流动性指标，通过对投资品种的流动性指标来持续地评估、选择、跟踪和控制基金投资的流动性风险。同时，本基金通过预留一定的现金头寸，并且在需要时可通过卖出回购金融资产方式融入短期资金，以缓解流动性风险。

7.4.13.4 市场风险

市场风险是指基金所持金融工具的公允价值或未来现金流量因所处市场各类价格因素的变动而发生波动的风险，包括利率风险、外汇风险和其他价格风险。

7.4.13.4.1 利率风险

利率风险是指利率敏感性金融工具的公允价值及将来现金流受市场利率变动而发生波动的风险。本基金的基金管理人日常通过对利率水平的预测、分析收益率曲线及优化利率重新定价日组合等方法对上述利率风险进行管理。

下表统计了本基金面临的利率风险敞口。表中所示为本基金资产及负债的账面价值，并按照合约规定的重新定价日或到期日孰早者进行了分类。

7.4.13.4.1.1 利率风险敞口

单位：人民币元

本期末 2025 年 12 月 31 日	1 年以内	1-5 年	5 年以上	不计息	合计
资产					
货币资金	3,456,229.30	-	-	-	3,456,229.30
结算备付金	52,231.82	-	-	-	52,231.82
存出保证金	4,435.26	-	-	-	4,435.26
交易性金融资产	2,323,221.81	-	-	38,411,256.40	40,734,478.21
衍生金融资产	-	-	-	-	-
买入返售金融资产	-	-	-	-	-
债权投资	-	-	-	-	-
应收股利	-	-	-	-	-
应收申购款	-	-	-	30,499.50	30,499.50

应收清算款	-	-	-	770,334.84	770,334.84
其他资产	-	-	-	4,495.53	4,495.53
资产总计	5,836,118.19	-	-	39,216,586.27	45,052,704.46
负债					
应付赎回款	-	-	-	2,331,427.30	2,331,427.30
应付管理人报酬	-	-	-	3,967.58	3,967.58
应付托管费	-	-	-	1,848.99	1,848.99
应付清算款	-	-	-	38,899.30	38,899.30
卖出回购金融资产款	-	-	-	-	-
应付销售服务费	-	-	-	2,070.92	2,070.92
应付投资顾问费	-	-	-	-	-
应付利润	-	-	-	-	-
应交税费	-	-	-	1,120.81	1,120.81
其他负债	-	-	-	10,458.70	10,458.70
负债总计	-	-	-	2,389,793.60	2,389,793.60
利率敏感度缺口	5,836,118.19	-	-	36,826,792.67	42,662,910.86
上年度末 2024 年 12 月 31 日	1 年以内	1-5 年	5 年以上	不计息	合计
资产					
货币资金	2,794,191.63	-	-	-	2,794,191.63
结算备付金	-	-	-	-	-
存出保证金	1,975.94	-	-	-	1,975.94
交易性金融资产	3,872,622.69	-	-	61,282,685.47	65,155,308.16
衍生金融资产	-	-	-	-	-
买入返售金融资产	-	-	-	-	-
债权投资	-	-	-	-	-
应收股利	-	-	-	-	-
应收申购款	-	-	-	293.91	293.91
应收清算款	-	-	-	-	-
其他资产	-	-	-	4,994.32	4,994.32
资产总计	6,668,790.26	-	-	61,287,973.70	67,956,763.96
负债					
应付赎回款	-	-	-	175,978.31	175,978.31
应付管理人	-	-	-	6,797.50	6,797.50

报酬					
应付托管费	-	-	-	2,549.36	2,549.36
应付清算款	-	-	-	-	-
卖出回购金融资产款	-	-	-	-	-
应付销售服务费	-	-	-	1,277.51	1,277.51
应付投资顾问费	-	-	-	-	-
应付利润	-	-	-	-	-
应交税费	-	-	-	-	-
其他负债	-	-	-	20,000.00	20,000.00
负债总计	-	-	-	206,602.68	206,602.68
利率敏感度缺口	6,668,790.26	-	-	61,081,371.02	67,750,161.28

注：上表按金融资产和金融负债的重新定价日或到期日孰早者进行分类。

7.4.13.4.1.2 利率风险的敏感性分析

假设	1.若市场利率平行上升或下降 50 个基点		
	2.其他市场变量保持不变		
	3.仅存在公允价值变动对基金资产净值的影响		
分析	相关风险变量的变动	对资产负债表日基金资产净值的影响金额（单位：人民币元）	
		本期末（2025 年 12 月 31 日）	上年度末（2024 年 12 月 31 日）
		1. 市场利率平行上升 50 个基点	-3,296.05
	2. 市场利率平行下降 50 个基点	3,306.55	1,318.44

7.4.13.4.2 外汇风险

外汇风险是指金融工具的公允价值或未来现金流量因外汇汇率变动而发生波动的风险。外汇风险对本基金资产净值的影响来自于外币货币性资产与负债净头寸，以公允价值计量的外币非货币性金融资产和负债的净头寸及涉及外币货币衍生工具的公允价值受汇率波动的影响。本基金管理人每日对本基金的外汇头寸进行监控。

下表统计了本基金于本报告期末资产负债表项目面临的外汇风险敞口，各原币资产和负债的账面价值已折合为人民币金额。

7.4.13.4.2.1 外汇风险敞口

单位：人民币元

项目	本期末 2025 年 12 月 31 日					合计
	美元折合人民币	港币折合人民币	欧元折合人民币	日元折合人民币	其他币种折合人民币	

			币	币		
以外币计价的资产						
货币资金	-	-	-	-	-	-
结算备付金	-	-	-	-	-	-
存出保证金	-	-	-	-	-	-
交易性金融资产	-	261,671.86	-	-	-	261,671.86
衍生金融资产	-	-	-	-	-	-
债权投资	-	-	-	-	-	-
应收股利	-	-	-	-	-	-
应收申购款	-	-	-	-	-	-
应收清算款	-	-	-	-	-	-
其他资产	-	-	-	-	-	-
资产合计	-	261,671.86	-	-	-	261,671.86
以外币计价的负债						
应付清算款	-	-	-	-	-	-
应付赎回款	-	-	-	-	-	-
应付管理人报酬	-	-	-	-	-	-
应付托管费	-	-	-	-	-	-
应付销售服务费	-	-	-	-	-	-
应付投资顾问费	-	-	-	-	-	-
其他负债	-	-	-	-	-	-
负债合计	-	-	-	-	-	-
资产负债表外汇风险敞口净额	-	261,671.86	-	-	-	261,671.86

项目	上年度末 2024 年 12 月 31 日					合计
	美元折合人民币	港币折合人民币	欧元折合人民币	日元折合人民币	其他币种折合人民币	
以外币计价的资产	-	-	-	-	-	-
货币资金	-	-	-	-	-	-
结算备付金	-	-	-	-	-	-
存出保证金	-	-	-	-	-	-
交易性金融	-	-	-	-	-	-

资产						
衍生金融资产	-	-	-	-	-	-
债权投资	-	-	-	-	-	-
应收股利	-	-	-	-	-	-
应收申购款	-	-	-	-	-	-
应收清算款	-	-	-	-	-	-
其他资产	-	-	-	-	-	-
资产合计	-	-	-	-	-	-
以外币计价的负债	-	-	-	-	-	-
应付清算款	-	-	-	-	-	-
应付赎回款	-	-	-	-	-	-
应付管理人报酬	-	-	-	-	-	-
应付托管费	-	-	-	-	-	-
应付销售服务费	-	-	-	-	-	-
应付投资顾问费	-	-	-	-	-	-
其他负债	-	-	-	-	-	-
负债合计	-	-	-	-	-	-
资产负债表外汇风险敞口净额	-	-	-	-	-	-

7.4.13.4.2.2 外汇风险的敏感性分析

假设	除汇率以外的其他市场变量保持不变		
分析	相关风险变量的变动	对资产负债表日基金资产净值的影响金额（单位：人民币元）	
		本期末（2025年12月31日）	上年度末（2024年12月31日）
	1. 所有外币相对人民币升值 5%	13,083.59	-
2. 所有外币相对人民币贬值 5%	-13,083.59	-	

7.4.13.4.3 其他价格风险

其他价格风险是指交易性金融资产的公允价值受市场利率和外汇汇率以外的市场价格因素变动发生波动的风险，该风险可能与特定投资品种相关，也有可能与整体投资品种相关。

本基金主要投资于证券交易所上市或银行间同业市场交易的股票和债券、公开募集的基金，所有市场价格因素引起的金融资产公允价值变动均直接反映在当期损益中。本基金在构建资产配置和基金资产投资组合的基础上，通过建立事前和事后跟踪误差的方式，对基金资产的市场价格风险进行管理。

7.4.13.4.3.1 其他价格风险敞口

金额单位：人民币元

项目	本期末 2025 年 12 月 31 日		上年度末 2024 年 12 月 31 日	
	公允价值	占基金资产净值比例 (%)	公允价值	占基金资产净值比例 (%)
交易性金融资产-股票投资	1,010,397.78	2.37	-	-
交易性金融资产-基金投资	37,400,858.62	87.67	61,282,685.47	90.45
交易性金融资产-贵金属投资	-	-	-	-
衍生金融资产-权证投资	-	-	-	-
其他	-	-	-	-
合计	38,411,256.40	90.03	61,282,685.47	90.45

7.4.13.4.3.2 其他价格风险的敏感性分析

假设	1.若对市场价格敏感的权益性投资的市场价格上升或下降 5%		
	2.其他市场变量保持不变		
分析	相关风险变量的变动	对资产负债表日基金资产净值的影响金额（单位：人民币元）	
		本期末（2025 年 12 月 31 日）	上年度末（2024 年 12 月 31 日）
	1. 权益性投资的市场价格上升 5%	1,920,562.82	3,064,134.27
	2. 权益性投资的市场价格下降 5%	-1,920,562.82	-3,064,134.27

7.4.14 公允价值

7.4.14.1 金融工具公允价值计量的方法

公允价值计量结果所属的层次，由对公允价值计量整体而言具有重要意义的输入值所属的最低层次决定：第一层次：相同资产或负债在活跃市场上未经调整的报价；第二层次：除第一层次输入值外相关资产或负债直接或间接可观察的输入值；第三层次：相关资产或负债的不可观察输入值。

7.4.14.2 持续的以公允价值计量的金融工具

7.4.14.2.1 各层次金融工具的公允价值

单位：人民币元

公允价值计量结果所属的层次	本期末 2025 年 12 月 31 日	上年度末 2024 年 12 月 31 日
---------------	----------------------	-----------------------

第一层次	38,411,256.40	61,282,685.47
第二层次	2,323,221.81	3,872,622.69
第三层次	-	-
合计	40,734,478.21	65,155,308.16

7.4.14.2.2 公允价值所属层次间的重大变动

本基金以导致各层次之间转换的事项发生日为确认各层次之间转换的时点。

对于证券交易所上市的股票和债券，若出现重大事项停牌、交易不活跃（包括涨跌停时的交易不活跃）或属于非公开发行等情况，本基金不会于停牌日至交易恢复活跃日期间、交易不活跃期间及限售期间将相关股票和债券的公允价值列入第一层次；并根据估值调整中采用的不可观察输入值对于公允价值的影响程度，确定相关股票和债券公允价值应属第二层次还是第三层次。

7.4.14.2.3 第三层次公允价值余额及变动情况

7.4.14.2.3.1 第三层次公允价值余额及变动情况

本报告期内及上年度可比期间，本基金无第三层次公允价值余额及变动情况。

7.4.14.3 非持续的以公允价值计量的金融工具的说明

本基金本报告期末及上年度末未持有非持续的以公允价值计量的金融工具。

7.4.14.4 不以公允价值计量的金融工具的相关说明

不以公允价值计量的金融工具主要包括应收款项、卖出回购金融资产和其他金融负债，其账面价值与公允价值之间无重大差异。

7.4.15 有助于理解和分析会计报表需要说明的其他事项

本基金本报告期内及上年度可比期间无需要说明有助于理解和分析会计报表的其他事项。

§ 8 投资组合报告

8.1 期末基金资产组合情况

金额单位：人民币元

序号	项目	金额	占基金总资产的比例(%)
1	权益投资	1,010,397.78	2.24
	其中：股票	1,010,397.78	2.24
2	基金投资	37,400,858.62	83.02
3	固定收益投资	2,323,221.81	5.16
	其中：债券	2,323,221.81	5.16

	资产支持证券	-	-
4	贵金属投资	-	-
5	金融衍生品投资	-	-
6	买入返售金融资产	-	-
	其中：买断式回购的买入返售金融资产	-	-
7	银行存款和结算备付金合计	3,508,461.12	7.79
8	其他各项资产	809,765.13	1.80
9	合计	45,052,704.46	100.00

注：上表权益投资中通过港股通交易机制投资的港股金额人民币 261,671.86 元，占基金净值比例 0.61%。

8.2 报告期末按行业分类的股票投资组合

8.2.1 报告期末按行业分类的境内股票投资组合

金额单位：人民币元

代码	行业类别	公允价值（元）	占基金资产净值比例（%）
A	农、林、牧、渔业	85,986.00	0.20
B	采矿业	114,225.00	0.27
C	制造业	548,514.92	1.29
D	电力、热力、燃气及水生产和供应业	-	-
E	建筑业	-	-
F	批发和零售业	-	-
G	交通运输、仓储和邮政业	-	-
H	住宿和餐饮业	-	-
I	信息传输、软件和信息技术服务业	-	-
J	金融业	-	-
K	房地产业	-	-
L	租赁和商务服务业	-	-
M	科学研究和技术服务业	-	-
N	水利、环境和公共设施管理业	-	-
O	居民服务、修理和其他服务业	-	-
P	教育	-	-
Q	卫生和社会工作	-	-
R	文化、体育和娱乐业	-	-
S	综合	-	-
	合计	748,725.92	1.75

8.2.2 报告期末按行业分类的港股通投资股票投资组合

金额单位：人民币元

行业类别	公允价值（人民币元）	占基金资产净值比例（%）
通信服务	108,205.76	0.25

非日常生活消费品	-	-
日常消费品	-	-
能源	-	-
金融	-	-
医疗保健	-	-
工业	-	-
信息技术	32,267.53	0.08
原材料	79,122.07	0.19
房地产	42,076.50	0.10
公用事业	-	-
合计	261,671.86	0.61

注：以上分类采用彭博提供的国际通用行业分类标准。

8.3 期末按公允价值占基金资产净值比例大小排序的所有股票投资明细

金额单位：人民币元

序号	股票代码	股票名称	数量（股）	公允价值（元）	占基金资产净值比例（%）
1	688981	中芯国际	794	97,527.02	0.23
1	00981	中芯国际	500	32,267.53	0.08
2	603979	金诚信	1,500	114,225.00	0.27
3	00700	腾讯控股	200	108,205.76	0.25
4	603556	海兴电力	2,600	94,640.00	0.22
5	601636	旗滨集团	15,600	92,508.00	0.22
6	002714	牧原股份	1,700	85,986.00	0.20
7	601138	工业富联	1,300	80,665.00	0.19
8	02259	紫金黄金国际	600	79,122.07	0.19
9	600343	航天动力	1,000	48,970.00	0.11
10	000977	浪潮信息	700	46,620.00	0.11
11	600346	恒力石化	2,000	45,060.00	0.11
12	688385	复旦微电	577	42,524.90	0.10
13	03900	绿城中国	5,500	42,076.50	0.10

8.4 报告期内股票投资组合的重大变动

8.4.1 累计买入金额超出期初基金资产净值 2%或前 20 名的股票明细

金额单位：人民币元

序号	股票代码	股票名称	本期累计买入金额	占期初基金资产净值比例（%）
1	688981	中芯国际	92,262.80	0.14
1	00981	中芯国际	31,262.72	0.05

2	603979	金诚信	118,265.00	0.17
3	00700	腾讯控股	111,442.65	0.16
4	601636	旗滨集团	91,884.00	0.14
5	603556	海兴电力	86,825.00	0.13
6	002714	牧原股份	84,261.00	0.12
7	601138	工业富联	83,330.00	0.12
8	02259	紫金黄金国际	80,942.06	0.12
9	000977	浪潮信息	45,234.00	0.07
10	600343	航天动力	43,680.00	0.06
11	688385	复旦微电	42,626.06	0.06
12	600346	恒力石化	42,280.00	0.06
13	03900	绿城中国	42,171.89	0.06

注：1、买入包括基金二级市场上主动的买入、新股、配股、债转股、换股及行权等获得的股票；

2、基金持有的股票分类为交易性金融资产的，本项的“累计买入金额”按买卖成交金额（成交单价乘以成交数量）填列，不考虑相关交易费用。

8.4.2 累计卖出金额超出期初基金资产净值 2%或前 20 名的股票明细

本基金报告期内无卖出股票。

8.4.3 买入股票的成本总额及卖出股票的收入总额

金额单位：人民币元

买入股票成本（成交）总额	996,467.18
卖出股票收入（成交）总额	-

注：1、买入包括基金二级市场上主动的买入、新股、配股、债转股、换股及行权等获得的股票，卖出主要指二级市场上主动的卖出、换股、要约收购、发行人回购及行权等减少的股票；

2、“买入股票成本（成交）总额”、“卖出股票收入（成交）总额”均按买卖成交金额（成交单价乘以成交数量）填列，不考虑相关交易费用。

8.5 期末按债券品种分类的债券投资组合

金额单位：人民币元

序号	债券品种	公允价值（元）	占基金资产净值比例（%）
1	国家债券	2,323,221.81	5.45
2	央行票据	-	-
3	金融债券	-	-
	其中：政策性金融债	-	-
4	企业债券	-	-
5	企业短期融资券	-	-

6	中期票据	-	-
7	可转债（可交换债）	-	-
8	同业存单	-	-
9	其他	-	-
10	合计	2,323,221.81	5.45

8.6 期末按公允价值占基金资产净值比例大小排序的前五名债券投资明细

金额单位：人民币元

序号	债券代码	债券名称	数量（张）	公允价值（元）	占基金资产净值比例（%）
1	019773	25 国债 08	23,000	2,323,221.81	5.45

8.7 期末按公允价值占基金资产净值比例大小排序的所有资产支持证券投资明细

本基金本报告期末未持有资产支持证券。

8.8 报告期末按公允价值占基金资产净值比例大小排序的前五名贵金属投资明细

本基金本报告期末未持有贵金属。

8.9 期末按公允价值占基金资产净值比例大小排序的前五名权证投资明细

本基金本报告期末未持有权证。

8.10 本基金投资股指期货的投资政策

根据本基金合同规定，本基金不参与股指期货交易。

8.11 报告期末本基金投资的国债期货交易情况说明

8.11.1 本期国债期货投资政策

根据本基金合同规定，本基金不参与国债期货交易。

8.11.2 本期国债期货投资评价

根据本基金合同规定，本基金不参与国债期货交易。

8.12 本报告期投资基金情况

8.12.1 投资政策及风险说明

本基金通过资产配置和基金优选，在控制产品风险收益特征的前提下，力争实现基金资产长期稳健增值。本基金将从经济运行周期和政策取向的变动，判断市场利率水平、通货膨胀率、货币供应量、盈利变化等因素对证券市场的影响，分析类别资产的预期风险收益特征，动态调整基金资产在各大类资产类别间的比例。本基金投资于经中国证监会依法核准或注册的公开募集的基金份额的资产的比例为基金资产的80%-100%，其中，本基金投资于权益类资产的比例为基金资产的0-30%。

报告期内，本基金主要投资于开放式基金，总体风险等级中等，符合基金合同约定的投资策略、投资限制等要求。

8.12.2 报告期末按公允价值占基金资产净值比例大小排序的基金投资明细

金额单位：人民币元

序号	基金代码	基金名称	运作方式	持有份额（份）	公允价值（元）	占基金资产净值比例（%）	是否属于基金管理人及管理人关联方所管理的基金
1	003864	招商招祥纯债C	契约型开放式	4,418,847.23	5,212,914.08	12.22	是
2	001868	招商产业债券C	契约型开放式	2,871,957.13	5,002,087.73	11.72	是
3	017308	招商鑫嘉中短债债券C	契约型开放式	2,328,397.13	2,510,710.63	5.88	是
4	020089	广发纯债债券E	契约型开放式	1,618,298.50	2,008,146.61	4.71	否
5	006630	招商鑫悦中短债C	契约型开放式	1,536,521.93	1,777,909.53	4.17	是
6	002010	中欧瑾通灵活配置混合C	契约型开放式	1,043,602.78	1,543,384.15	3.62	否
7	006598	国泰利享中短债债券C	契约型开放式	1,260,600.83	1,515,494.32	3.55	否
8	016791	招商鑫利中短债债券C	契约型开放式	1,393,251.77	1,510,006.27	3.54	是
9	000758	招商招钱宝货币C	契约型开放式	1,298,214.90	1,298,214.90	3.04	是
10	070009	嘉实超短债债券C	契约型开放式	1,134,501.24	1,195,310.51	2.80	否
11	003157	招商招悦纯债C	契约型开放式	971,867.68	1,117,259.08	2.62	是
12	016527	招商鑫诚短债C	契约型开放式	930,059.52	1,003,813.24	2.35	是
13	007951	招商信用增强债券C	契约型开放式	939,408.17	1,003,757.63	2.35	是
14	013380	景顺长城景泰纯利债券C	契约型开放式	818,329.40	974,957.65	2.29	否
15	006663	易方达安悦超短	契约型开放式	885,158.21	896,665.27	2.10	否

		债债券 C					
16	590010	中邮稳定收益债券 C	契约型开放式	766,574.10	892,292.25	2.09	否
17	008173	兴全稳泰债券 C	契约型开放式	627,627.63	746,751.35	1.75	否
18	007939	华夏网购精选混合 C	契约型开放式	341,188.20	583,431.82	1.37	否
19	016728	华安乾煜债券发起式 C	契约型开放式	469,684.03	552,207.51	1.29	否
20	002865	广发安泽短债 C	契约型开放式	357,141.63	362,498.75	0.85	否
21	011555	海富通欣利混合 C	契约型开放式	202,772.45	284,246.42	0.67	否
22	011066	大成高鑫股票 C	契约型开放式	48,794.66	249,574.93	0.58	否
23	010827	大成产业趋势混合 C	契约型开放式	112,771.86	246,981.65	0.58	否
24	512070	易方达沪深 300 非银 ETF	交易型开放式 (ETF)	241,300.00	222,961.20	0.52	否
25	159636	港股通科技 30ETF	交易型开放式 (ETF)	335,400.00	218,345.40	0.51	否
26	159361	易方达中证 A500ETF	交易型开放式 (ETF)	179,300.00	218,028.80	0.51	否
27	510760	国泰上证综合 ETF	交易型开放式 (ETF)	157,600.00	203,146.40	0.48	否
28	007045	博道沪深 300 增强 C	契约型开放式	116,164.26	201,939.95	0.47	否
29	014728	易方达成长动力混合 C	契约型开放式	64,488.67	150,052.24	0.35	否
30	518880	华安黄金易 (ETF)	交易型开放式 (ETF)	15,000.00	139,515.00	0.33	否
31	016690	鹏华沪深 300 指数增强 C	契约型开放式	113,991.38	135,501.55	0.32	否
32	516120	富国中证细分化工产业主题 ETF	交易型开放式 (ETF)	148,200.00	132,639.00	0.31	否
33	159919	嘉实沪深 300ETF	交易型开放式 (ETF)	25,000.00	120,675.00	0.28	否
34	004815	中欧红利优享灵活配置混合 C	契约型开放式	54,912.14	120,010.48	0.28	否
35	512400	南方中证申万有色金属 ETF	交易型开放式 (ETF)	62,000.00	119,474.00	0.28	否
36	512710	富国中证军工龙头 ETF	交易型开放式 (ETF)	150,000.00	117,600.00	0.28	否
37	563360	A500 基金	交易型开放式 (ETF)	91,100.00	114,968.20	0.27	否
38	017493	东方红新动力混	契约型开放式	19,989.10	114,217.72	0.27	否

		合 C					
39	510500	南方中证 500ETF	交易型开放式 (ETF)	15,000.00	113,820.00	0.27	否
40	008319	博道久航混合 C	契约型开放式	63,591.17	113,179.56	0.27	否
41	020258	鹏华优选价值股票 C	契约型开放式	75,856.84	112,852.22	0.26	否
42	159934	易方达黄金 ETF	交易型开放式 (ETF)	11,600.00	112,612.80	0.26	否
43	010625	富国稳健增长混合 C	契约型开放式	135,551.45	111,450.40	0.26	否
44	012940	中泰星元灵活配置混合 C	契约型开放式	39,481.71	111,235.77	0.26	否
45	510330	华夏沪深 300ETF	交易型开放式 (ETF)	23,000.00	110,929.00	0.26	否
46	002036	安信优势增长混合 C	契约型开放式	33,158.50	109,389.89	0.26	否
47	011125	富国文体健康股票 C	契约型开放式	37,529.85	106,171.95	0.25	否
48	011691	招商品质发现混合 C	契约型开放式	116,205.36	105,282.06	0.25	是
49	018994	中欧数字经济混合发起 C	契约型开放式	33,539.25	101,831.87	0.24	否
50	015751	景顺长城品质长青混合 C	契约型开放式	60,247.56	100,511.00	0.24	否
51	017965	招商匠心优选混合 C	契约型开放式	62,297.53	99,844.25	0.23	是
52	014413	招商核心竞争力混合 C	契约型开放式	83,556.14	99,490.30	0.23	是
53	006533	易方达科融混合	契约型开放式	15,012.95	95,643.00	0.22	否
54	588200	嘉实上证科创板芯片 ETF	交易型开放式 (ETF)	40,800.00	95,553.60	0.22	否
55	159682	景顺长城创业板 50ETF	交易型开放式 (ETF)	62,600.00	92,460.20	0.22	否
56	510210	上证综指 ETF	交易型开放式 (ETF)	90,600.00	89,875.20	0.21	否
57	159552	招商中证 2000 增强策略 ETF	交易型开放式 (ETF)	42,900.00	87,044.10	0.20	是
58	588290	华安上证科创板芯片 ETF	交易型开放式 (ETF)	36,800.00	84,492.80	0.20	否
59	159870	化工 ETF	交易型开放式 (ETF)	80,000.00	65,920.00	0.15	否
60	020902	招商成长量化选股股票 C	契约型开放式	39,267.54	61,406.58	0.14	是

61	008262	招商研究优选股票 C	契约型开放式	33,660.58	59,525.37	0.14	是
62	159949	华安创业板 50ETF	交易型开放式 (ETF)	36,000.00	54,792.00	0.13	否
63	515100	景顺长城中证红利低波动 100ETF	交易型开放式 (ETF)	36,000.00	51,480.00	0.12	否
64	001407	景顺长城稳健回报混合 C 类	契约型开放式	11,507.48	50,138.09	0.12	否
65	588000	华夏上证科创板 50 成份 ETF	交易型开放式 (ETF)	35,000.00	49,595.00	0.12	否
66	515880	国泰中证全指通信设备 ETF	交易型开放式 (ETF)	14,400.00	44,352.00	0.10	否
67	159740	大成恒生科技 ETF(QDII)	交易型开放式 (ETF)	59,100.00	42,492.90	0.10	否
68	159516	国泰中证半导体材料设备主题 ETF	交易型开放式 (ETF)	18,000.00	27,774.00	0.07	否
69	159513	大成纳斯达克 100ETF(QDII)	交易型开放式 (ETF)	14,100.00	21,911.40	0.05	否
70	511990	华宝添益	交易型开放式 (ETF)	1.00	100.02	0.00	否
71	006490	招商添裕纯债 C	契约型开放式	8.42	10.07	0.00	是

8.12.3 报告期末基金持有的全部公开募集不动产证券投资基金情况

本基金本报告期末未持有公开募集基础设施证券投资基金。

8.13 投资组合报告附注

8.13.1

报告期基金投资的前十名证券的发行主体未有被监管部门立案调查，不存在报告编制日前一年内受到公开谴责、处罚的情形。

8.13.2

本基金投资的前十名股票没有超出基金合同规定的备选股票库，本基金管理人从制度和流程上要求股票必须先入库再买入。

8.13.3 期末其他各项资产构成

金额单位：人民币元

序号	名称	金额（元）
1	存出保证金	4,435.26
2	应收清算款	770,334.84

3	应收股利	-
4	应收利息	-
5	应收申购款	30,499.50
6	其他应收款	4,495.53
7	待摊费用	-
8	其他	-
9	合计	809,765.13

8.13.4 期末持有的处于转股期的可转换债券明细

本基金本报告期末未持有处于转股期的可转换债券。

8.13.5 期末前十名股票中存在流通受限情况的说明

本基金本报告期末投资前十名股票中不存在流通受限情况。

§ 9 基金份额持有人信息

9.1 期末基金份额持有人户数及持有人结构

份额单位：份

份额级别	持有人户数（户）	户均持有的基金份额	持有人结构			
			机构投资者		个人投资者	
			持有份额	占总份额比例	持有份额	占总份额比例
招商智星稳健配置混合（FOF-LOF）A	195	104,008.50	10,000,459.94	49.31%	10,281,198.34	50.69%
招商智星稳健配置混合（FOF-LOF）C	66	333,442.85	19,020,923.01	86.43%	2,986,305.25	13.57%
招商智星稳健配置混合（FOF-LOF）D	4	1,743.97	-	-	6,975.89	100.00%
合计	265	159,607.03	29,021,382.95	68.62%	13,274,479.48	31.38%

注：机构投资者/个人投资者持有份额占总份额比例计算中，对下属分级基金，比例的分母采用各自级别的份额，对合计数，比例的分母采用下属分级基金份额的合计数（即期末基金份额总额）。

9.2 期末基金管理人的从业人员持有本基金的情况

项目	份额级别	持有份额总数（份）	占基金总份额比例
基金管理人所有从业人员持有本基金	招商智星稳健配置混合（FOF-LOF）A	9.91	0.0000%
	招商智星稳健配置混合（FOF-LOF）C	49,841.15	0.2265%
	招商智星稳健配置混合（FOF-LOF）D	1,000.00	14.3351%
	合计	50,851.06	0.1202%

注：分级基金机构投资者/个人投资者持有份额占总份额比例计算中，对下属分级基金，比例的分母采用各自级别的份额，对合计数，比例的分母采用下属分级基金份额的合计数（即期末基金份额总额）。

9.3 期末基金管理人的从业人员持有本开放式基金份额总量区间情况

项目	份额级别	持有基金份额总量的数量区间（万份）
本公司高级管理人员、基金投资和研究部门负责人持有本开放式基金	招商智星稳健配置混合（FOF-LOF）A	0
	招商智星稳健配置混合（FOF-LOF）C	0
	招商智星稳健配置混合（FOF-LOF）D	0
	合计	0
本基金基金经理持有本开放式基金	招商智星稳健配置混合（FOF-LOF）A	0
	招商智星稳健配置混合（FOF-LOF）C	0
	招商智星稳健配置混合（FOF-LOF）D	0
	合计	0

§ 10 开放式基金份额变动

单位：份

项目	招商智星稳健配置混合（FOF-LOF）A	招商智星稳健配置混合（FOF-LOF）C	招商智星稳健配置混合（FOF-LOF）D
基金合同生效日（2022年6月8日）基金份额总额	225,231,695.19	63,985,102.57	-
本报告期期初基金份	52,605,675.01	15,125,508.44	10.10

额总额			
本报告期基金总申购份额	137,055.98	24,329,939.75	31,917.62
减：本报告期基金总赎回份额	32,461,072.71	17,448,219.93	24,951.83
本报告期期间基金拆分变动份额（份额减少以“-”填列）	-	-	-
本报告期期末基金份额总额	20,281,658.28	22,007,228.26	6,975.89

§ 11 重大事件揭示

11.1 基金份额持有人大会决议

本报告期末召开基金份额持有人大会。

11.2 基金管理人、基金托管人的专门基金托管部门的重大人事变动

根据本基金管理人 2025 年 5 月 20 日的公告，经招商基金管理有限公司第七届董事会 2025 年第四次会议审议通过，同意徐勇先生辞任公司总经理职务，聘任钟文岳先生为公司总经理。

根据本基金管理人 2025 年 5 月 30 日的公告，经招商基金管理有限公司第七届董事会 2025 年第五次会议审议通过，同意聘任王景女士、朱红裕先生、陈方元先生为公司首席（副总经理级）。

根据本基金管理人 2025 年 6 月 19 日的公告，经招商基金管理有限公司第七届董事会 2025 年第六次会议审议通过，同意董方先生辞任公司副总经理职务。

根据本基金管理人 2025 年 6 月 27 日的公告，经招商基金管理有限公司第七届董事会 2025 年第五次会议审议通过，同意聘任于立勇先生为公司首席（副总经理级）。

根据本基金管理人 2025 年 8 月 23 日的公告，经招商基金管理有限公司第七届董事会 2025 年第六次会议审议通过，同意杨渺先生辞任公司副总经理职务。

根据本基金管理人 2025 年 8 月 26 日的公告，经招商基金管理有限公司第七届董事会 2025 年第八次会议审议通过，同意聘任谭智勇先生为副总经理。

根据本基金管理人 2025 年 9 月 24 日的公告，经招商基金管理有限公司第七届董事会 2025 年第九次会议审议通过，同意王小青先生辞任公司董事长，由公司总经理钟文岳先生代为履行公司董事长职务。

根据本基金管理人 2025 年 11 月 27 日的公告，经招商基金管理有限公司第七届董事会 2025 年第十二次会议审议通过，同意王颖女士担任公司董事长（法定代表人）。

根据本基金管理人 2025 年 12 月 31 日的公告，经招商基金管理有限公司第七届董事会 2025 年第十四次会议审议通过，同意聘任李刚先生为公司首席（副总经理级）。

本报告期内，经中国银行股份有限公司研究决定，聘任边济东先生为资产托管部总经理。上述人事变动已按相关规定备案、公告。

11.3 涉及基金管理人、基金财产、基金托管业务的诉讼

本报告期无涉及本基金管理人、基金财产、基金托管业务的重大诉讼事项。

11.4 基金投资策略的改变

本报告期基金投资策略无改变。

11.5 本报告期持有的基金发生的重大影响事件

本基金本报告期持有的基金无需要披露的重大影响事件。

11.6 为基金进行审计的会计师事务所情况

本基金自基金合同生效日起聘请德勤华永会计师事务所（特殊普通合伙）为本基金提供审计服务。本报告期内应付审计费为人民币 10,000.00 元。

11.7 管理人、托管人及相关从业人员受调查或处罚等情况

11.7.1 管理人受调查或处罚等情况

管理人受调查或处罚等情况	内容
受到调查或处罚等措施的主体	管理人
受到调查或处罚等措施的时间	2025 年 10 月 27 日
采取调查或处罚等措施的机构	中国证监会深圳监管局
受到调查或处罚等措施类型	行政监管措施
受到的具体措施类型	责令改正
受到调查或处罚等措施的原因	合规内控
受到处罚的依据	《公开募集证券投资基金管理人监督管理办法》《公开募集证券投资基金运作管理办法》《证券期货经营机构私募资产管理业务管理办法》《公开募集证券投资基金销售机构监督管理办法》《证券期货经营机构及其工作人员廉洁从业规定》《证券投资基金评价业务管理暂行办法》《证券基金经营机构董事、监事、高级管理人员及从业人员监督管理办法》
管理人采取整改措施的情况（如提出整改意见）	管理人已采取完善制度、优化流程等措施完成整改，并通过监管机构验收。

其他	-
----	---

11.7.2 管理人相关从业人员受调查或处罚等情况

管理人相关从业人员受调查或处罚等情况	内容
受到调查或处罚等措施的主体	高级管理人员 1
受到调查或处罚等措施的时间	2025 年 10 月 27 日
采取调查或处罚等措施的机构	中国证监会深圳监管局
受到调查或处罚等措施类型	行政监管措施
受到的具体措施类型	监管谈话
受到调查或处罚等措施的原因	合规内控
受到处罚的依据	《公开募集证券投资基金管理人监督管理办法》《证券期货经营机构私募资产管理业务管理办法》《公开募集证券投资基金销售机构监督管理办法》
管理人采取整改措施的情况（如提出整改意见）	管理人已采取完善制度、优化流程等措施完成整改，并通过监管机构验收。
其他	-

11.7.3 托管人受调查或处罚等情况

本报告期内，本基金托管人的基金托管业务履职不涉及受调查或处罚等情况。

11.7.4 托管人相关从业人员受调查或处罚等情况

本报告期内，本基金托管人相关从业人员的基金托管业务履职不涉及受调查或处罚等情况。

11.8 基金租用证券公司交易单元的有关情况

11.8.1 基金租用证券公司交易单元进行股票投资及佣金支付情况

金额单位：人民币元

券商名称	交易单元数量	股票交易		应支付该券商的佣金		备注
		成交金额	占当期股票成交总额的比例	佣金	占当期佣金总量的比例	
招商证券	5	601,152.86	60.33%	268.05	58.44%	本报告期减少 1 个
长江证券	4	395,314.32	39.67%	190.65	41.56%	-
北京证券	2	-	-	-	-	-
财通证券	3	-	-	-	-	-
长城证券	3	-	-	-	-	-
诚通证券	1	-	-	-	-	-
大通证券	1	-	-	-	-	-
德邦证券	4	-	-	-	-	-

第一创业	3	-	-	-	-	-
东北证券	3	-	-	-	-	-
东方财富	3	-	-	-	-	-
东方证券	3	-	-	-	-	-
东海证券	2	-	-	-	-	-
东吴证券	6	-	-	-	-	-
东兴证券	3	-	-	-	-	-
方正证券	4	-	-	-	-	本报告 期减少 3 个
光大证券	3	-	-	-	-	-
广发证券	6	-	-	-	-	本报告 期减少 2 个
国海证券	3	-	-	-	-	-
国金证券	1	-	-	-	-	-
国联民生	9	-	-	-	-	-
国盛证券	2	-	-	-	-	-
国泰海通 证券	7	-	-	-	-	-
国投证券	4	-	-	-	-	-
国新证券	2	-	-	-	-	-
国信证券	3	-	-	-	-	-
国元证券	2	-	-	-	-	-
华安证券	2	-	-	-	-	本报告 期减少 3 个
华宝证券	4	-	-	-	-	-
华创证券	4	-	-	-	-	-
华福证券	2	-	-	-	-	-
华金证券	4	-	-	-	-	-
华泰证券	4	-	-	-	-	-
华西证券	3	-	-	-	-	-
华源证券	2	-	-	-	-	-
华鑫证券	2	-	-	-	-	-
汇丰前海 证券	2	-	-	-	-	本报告 期新增
江海证券	1	-	-	-	-	-
金元证券	1	-	-	-	-	-
开源证券	2	-	-	-	-	-
南京证券	1	-	-	-	-	-
平安证券	3	-	-	-	-	-
瑞银证券	2	-	-	-	-	本报告

						期新增
山西证券	6	-	-	-	-	-
上海证券	2	-	-	-	-	-
申港证券	1	-	-	-	-	-
申万宏源	2	-	-	-	-	-
世纪证券	1	-	-	-	-	-
首创证券	2	-	-	-	-	-
太平洋证券	2	-	-	-	-	-
天风证券	2	-	-	-	-	本报告 期减少 1 个
天府证券	2	-	-	-	-	-
万和证券	1	-	-	-	-	-
五矿证券	2	-	-	-	-	-
西部证券	1	-	-	-	-	-
湘财证券	2	-	-	-	-	本报告 期减少 1 个
信达证券	2	-	-	-	-	-
兴业证券	2	-	-	-	-	-
银河证券	1	-	-	-	-	-
英大证券	1	-	-	-	-	-
粤开证券	1	-	-	-	-	-
浙商证券	2	-	-	-	-	-
中航证券	2	-	-	-	-	-
中金财富 证券	2	-	-	-	-	-
中金公司	5	-	-	-	-	-
中泰证券	2	-	-	-	-	-
中信建投 证券	2	-	-	-	-	本报告 期减少 3 个
中信证券	8	-	-	-	-	本报告 期减少 3 个
中银国际 证券	3	-	-	-	-	-
中邮证券	2	-	-	-	-	-
甬兴证券	2	-	-	-	-	-

注：（一）选择标准

1、证券公司应财务状况良好，经营行为规范，合规风控能力和交易、研究等服务能力较强，并通过基金管理人的尽职调查。

- 2、被动股票型基金选择佣金费率相对较低，能够提供优质证券交易服务的证券公司。
- 3、被动股票型基金以外类型基金选择能够提供优质研究服务的证券公司。

（二）选择程序

- 1、基金管理人根据上述标准进行评估并确定选用的证券公司。
- 2、基金管理人与被选择的证券公司签订交易单元租用协议/证券经纪服务协议。

11.8.2 基金租用证券公司交易单元进行其他证券投资的情况

金额单位：人民币元

券商名称	债券交易		债券回购交易		权证交易		基金交易	
	成交金额	占当期债券成交总额的比例	成交金额	占当期债券回购成交总额的比例	成交金额	占当期权证成交总额的比例	成交金额	占当期基金成交总额的比例
招商证券	10,999,687.00	100.00%	1,000,000.00	100.00%	-	-	37,803,264.40	92.78%
长江证券	-	-	-	-	-	-	2,942,791.80	7.22%
北京证券	-	-	-	-	-	-	-	-
财通证券	-	-	-	-	-	-	-	-
长城证券	-	-	-	-	-	-	-	-
诚通证券	-	-	-	-	-	-	-	-
大通证券	-	-	-	-	-	-	-	-
德邦证券	-	-	-	-	-	-	-	-
第一创业	-	-	-	-	-	-	-	-
东北证券	-	-	-	-	-	-	-	-
东方财富	-	-	-	-	-	-	-	-
东方证券	-	-	-	-	-	-	-	-
东海证券	-	-	-	-	-	-	-	-
东吴证券	-	-	-	-	-	-	-	-
东兴证券	-	-	-	-	-	-	-	-
方正证券	-	-	-	-	-	-	-	-
光大证券	-	-	-	-	-	-	-	-
广发证券	-	-	-	-	-	-	-	-
国海证券	-	-	-	-	-	-	-	-
国金证券	-	-	-	-	-	-	-	-
国联民生	-	-	-	-	-	-	-	-
国盛证券	-	-	-	-	-	-	-	-
国泰海通证券	-	-	-	-	-	-	-	-
国投证券	-	-	-	-	-	-	-	-
国新证券	-	-	-	-	-	-	-	-
国信证券	-	-	-	-	-	-	-	-
国元证券	-	-	-	-	-	-	-	-
华安证券	-	-	-	-	-	-	-	-

华宝证券	-	-	-	-	-	-	-	-
华创证券	-	-	-	-	-	-	-	-
华福证券	-	-	-	-	-	-	-	-
华金证券	-	-	-	-	-	-	-	-
华泰证券	-	-	-	-	-	-	-	-
华西证券	-	-	-	-	-	-	-	-
华源证券	-	-	-	-	-	-	-	-
华鑫证券	-	-	-	-	-	-	-	-
汇丰前海 证券	-	-	-	-	-	-	-	-
江海证券	-	-	-	-	-	-	-	-
金元证券	-	-	-	-	-	-	-	-
开源证券	-	-	-	-	-	-	-	-
南京证券	-	-	-	-	-	-	-	-
平安证券	-	-	-	-	-	-	-	-
瑞银证券	-	-	-	-	-	-	-	-
山西证券	-	-	-	-	-	-	-	-
上海证券	-	-	-	-	-	-	-	-
申港证券	-	-	-	-	-	-	-	-
申万宏源	-	-	-	-	-	-	-	-
世纪证券	-	-	-	-	-	-	-	-
首创证券	-	-	-	-	-	-	-	-
太平洋证 券	-	-	-	-	-	-	-	-
天风证券	-	-	-	-	-	-	-	-
天府证券	-	-	-	-	-	-	-	-
万和证券	-	-	-	-	-	-	-	-
五矿证券	-	-	-	-	-	-	-	-
西部证券	-	-	-	-	-	-	-	-
湘财证券	-	-	-	-	-	-	-	-
信达证券	-	-	-	-	-	-	-	-
兴业证券	-	-	-	-	-	-	-	-
银河证券	-	-	-	-	-	-	-	-
英大证券	-	-	-	-	-	-	-	-
粤开证券	-	-	-	-	-	-	-	-
浙商证券	-	-	-	-	-	-	-	-
中航证券	-	-	-	-	-	-	-	-
中金财富 证券	-	-	-	-	-	-	-	-
中金公司	-	-	-	-	-	-	-	-
中泰证券	-	-	-	-	-	-	-	-
中信建投 证券	-	-	-	-	-	-	-	-

中信证券	-	-	-	-	-	-	-
中银国际 证券	-	-	-	-	-	-	-
中邮证券	-	-	-	-	-	-	-
甬兴证券	-	-	-	-	-	-	-

11.9 其他重大事件

序号	公告事项	法定披露方式	法定披露日期
1	关于警惕冒用招商基金管理有限公司名义进行诈骗活动的特别提示公告	上海证券报、基金管理人网站及中国证监会基金电子披露网站	2025-01-14
2	招商基金管理有限公司旗下基金 2024 年第 4 季度报告提示性公告	上海证券报及基金管理人网站	2025-01-21
3	招商智星稳健配置混合型基金中基金（FOF-LOF）2024 年第 4 季度报告	基金管理人网站及中国证监会基金电子披露网站	2025-01-21
4	招商基金管理有限公司关于招融资本私募股权基金管理（深圳）有限责任公司股东变更的公告	上海证券报、基金管理人网站及中国证监会基金电子披露网站	2025-03-08
5	招商基金管理有限公司旗下基金 2024 年年度报告提示性公告	上海证券报及基金管理人网站	2025-03-28
6	招商智星稳健配置混合型基金中基金（FOF-LOF）2024 年年度报告	基金管理人网站及中国证监会基金电子披露网站	2025-03-28
7	招商基金管理有限公司关于运用自有资金投资旗下公募基金的公告	上海证券报、基金管理人网站及中国证监会基金电子披露网站	2025-04-08
8	招商基金管理有限公司关于提高招商智星稳健配置混合型基金中基金（FOF-LOF）D 类份额净值精度的公告	上海证券报、基金管理人网站及中国证监会基金电子披露网站	2025-04-15
9	招商基金管理有限公司旗下基金 2025 年第 1 季度报告提示性公告	上海证券报及基金管理人网站	2025-04-21
10	招商智星稳健配置混合型基金中基金（FOF-LOF）2025 年第 1 季度报告	基金管理人网站及中国证监会基金电子披露网站	2025-04-21
11	招商基金管理有限公司关于提醒投资者持续完善身份信息资料的公告	上海证券报、基金管理人网站及中国证监会基金电子披露网站	2025-05-09
12	招商基金管理有限公司关于高级管理人员变更的公告	上海证券报、基金管理人网站及中国证监会基金电子披露网站	2025-05-20
13	招商基金管理有限公司关于高级管理人员变更	上海证券报、基金管	2025-05-30

	的公告	理人网站及中国证监会基金电子披露网站	
14	招商智星稳健配置混合型基金中基金（FOF-LOF）（A 类份额）基金产品资料概要更新	基金管理人网站及中国证监会基金电子披露网站	2025-06-06
15	招商智星稳健配置混合型基金中基金（FOF-LOF）（C 类份额）基金产品资料概要更新	基金管理人网站及中国证监会基金电子披露网站	2025-06-06
16	招商智星稳健配置混合型基金中基金（FOF-LOF）（D 类份额）基金产品资料概要更新	基金管理人网站及中国证监会基金电子披露网站	2025-06-06
17	招商智星稳健配置混合型基金中基金（FOF-LOF）更新的招募说明书（二零二五年第一号）	基金管理人网站及中国证监会基金电子披露网站	2025-06-06
18	招商基金管理有限公司关于高级管理人员变更的公告	上海证券报、基金管理人网站及中国证监会基金电子披露网站	2025-06-19
19	招商基金管理有限公司关于高级管理人员变更的公告	上海证券报、基金管理人网站及中国证监会基金电子披露网站	2025-06-27
20	招商基金管理有限公司旗下基金 2025 年第 2 季度报告提示性公告	上海证券报及基金管理人网站	2025-07-18
21	招商智星稳健配置混合型基金中基金（FOF-LOF）2025 年第 2 季度报告	基金管理人网站及中国证监会基金电子披露网站	2025-07-18
22	招商基金管理有限公司关于招商智星稳健配置混合（FOF-LOF）可能触发基金合同终止情形的提示性公告	上海证券报、基金管理人网站及中国证监会基金电子披露网站	2025-08-09
23	招商基金管理有限公司关于高级管理人员变更的公告	上海证券报、基金管理人网站及中国证监会基金电子披露网站	2025-08-23
24	招商基金管理有限公司关于招商智星稳健配置混合（FOF-LOF）可能触发基金合同终止情形的提示性公告	上海证券报、基金管理人网站及中国证监会基金电子披露网站	2025-08-23
25	招商基金管理有限公司关于高级管理人员变更的公告	上海证券报、基金管理人网站及中国证监会基金电子披露网站	2025-08-26
26	招商基金管理有限公司旗下基金 2025 年中期报告提示性公告	上海证券报及基金管理人网站	2025-08-28
27	招商智星稳健配置混合型基金中基金（FOF-LOF）2025 年中期报告	基金管理人网站及中国证监会基金电子披露网站	2025-08-28
28	招商基金管理有限公司关于招商智星稳健配置混合（FOF-LOF）可能触发基金合同终止情形	上海证券报、基金管理人网站及中国证监	2025-08-30

	的提示性公告	会基金电子披露网站	
29	招商基金管理有限公司关于高级管理人员变更的公告	上海证券报、基金管理人网站及中国证监会基金电子披露网站	2025-09-24
30	招商基金管理有限公司旗下基金 2025 年第 3 季度报告提示性公告	上海证券报及基金管理人网站	2025-10-27
31	招商智星稳健配置混合型基金中基金（FOF-LOF）2025 年第 3 季度报告	基金管理人网站及中国证监会基金电子披露网站	2025-10-27
32	招商基金管理有限公司关于高级管理人员变更的公告	上海证券报、基金管理人网站及中国证监会基金电子披露网站	2025-11-27
33	关于招商智星稳健配置混合型基金中基金（FOF-LOF）基金经理变更的公告	上海证券报、基金管理人网站及中国证监会基金电子披露网站	2025-12-18
34	招商智星稳健配置混合型基金中基金（FOF-LOF）（A 类份额）基金产品资料概要更新	基金管理人网站及中国证监会基金电子披露网站	2025-12-23
35	招商智星稳健配置混合型基金中基金（FOF-LOF）（C 类份额）基金产品资料概要更新	基金管理人网站及中国证监会基金电子披露网站	2025-12-23
36	招商智星稳健配置混合型基金中基金（FOF-LOF）（D 类份额）基金产品资料概要更新	基金管理人网站及中国证监会基金电子披露网站	2025-12-23
37	招商智星稳健配置混合型基金中基金（FOF-LOF）更新的招募说明书（二零二五年第二号）	基金管理人网站及中国证监会基金电子披露网站	2025-12-23
38	招商基金管理有限公司关于高级管理人员变更的公告	上海证券报、基金管理人网站及中国证监会基金电子披露网站	2025-12-31

§ 12 影响投资者决策的其他重要信息

12.1 报告期内单一投资者持有基金份额比例达到或超过 20%的情况

投资者类别	报告期内持有基金份额变化情况					报告期末持有基金情况	
	序号	持有基金份额比例达到或者超过 20% 的时间区间	期初份额	申购份额	赎回份额	持有份额	份额占比
机构	1	20250627-	10,000,450.04	-	-	10,000,450.04	23.64%

		20250903, 20251203- 20251231					
机构	2	20250904- 20251231	-	19,020,923.01	-	19,020,923.01	44.97%
个人	1	20250627- 20250826	10,005,750.00	-	10,005,750.00	-	-

产品特有风险

本基金存在单一投资者持有基金份额比例达到或超过 20% 的情况，可能会出现集中赎回甚至巨额赎回从而引发基金净值剧烈波动，甚至引发基金的流动性风险，基金管理人可能无法及时变现基金资产以应对基金份额持有人的赎回申请，基金份额持有人可能无法及时赎回持有的全部基金份额。

注：1、报告期末持有份额占比按照四舍五入方法保留至小数点后第 2 位；

2、申购份额包含申购、定期定额投资、转换转入、红利再投资或者买入等业务增加的份额，赎回份额包含赎回、转换转出或者卖出等业务减少的份额。

§ 13 备查文件目录

13.1 备查文件目录

- 1、中国证券监督管理委员会批准设立招商基金管理有限公司的文件；
- 2、中国证券监督管理委员会批准招商智星稳健配置混合型基金中基金（FOF-LOF）设立的文件；
- 3、《招商智星稳健配置混合型基金中基金（FOF-LOF）基金合同》；
- 4、《招商智星稳健配置混合型基金中基金（FOF-LOF）托管协议》；
- 5、《招商智星稳健配置混合型基金中基金（FOF-LOF）招募说明书》；
- 6、基金管理人业务资格批件、营业执照。

13.2 存放地点

招商基金管理有限公司

地址：深圳市福田区深南大道 7088 号

13.3 查阅方式

上述文件可在招商基金管理有限公司互联网站上查阅，或者在营业时间内到招商基金管理有限公司查阅。

投资者对本报告书如有疑问，可咨询本基金管理人招商基金管理有限公司。

客户服务中心电话：400-887-9555

网址：<http://www.cmfchina.com>

招商基金管理有限公司

2026 年 3 月 31 日