

金鹰民族新兴灵活配置混合型证券投资基金

2025 年年度报告

2025 年 12 月 31 日

基金管理人：金鹰基金管理有限公司

基金托管人：交通银行股份有限公司

送出日期：二〇二六年三月三十一日

§1 重要提示及目录

1.1 重要提示

基金管理人的董事会、董事保证本报告所载资料不存在虚假记载、误导性陈述或重大遗漏，并对其内容的真实性、准确性和完整性承担个别及连带的法律责任。本年度报告已经三分之二以上独立董事签字同意，并由董事长签发。

基金托管人交通银行股份有限公司根据本基金合同规定，于 2026 年 3 月 30 日复核了本报告中的财务指标、净值表现、利润分配情况、财务会计报告、投资组合报告等内容，保证复核内容不存在虚假记载、误导性陈述或者重大遗漏。

基金管理人承诺以诚实信用、勤勉尽责的原则管理和运用基金资产，但不保证基金一定盈利。

基金的过往业绩并不代表其未来表现。投资有风险，投资者在作出投资决策前应仔细阅读本基金的招募说明书及其更新。

本报告期自 2025 年 1 月 1 日起至 12 月 31 日止。

1.2 目录

§ 1 重要提示及目录	2
1.1 重要提示	2
1.2 目录	3
§ 2 基金简介	5
2.1 基金基本情况	5
2.2 基金产品说明	5
2.3 基金管理人和基金托管人	6
2.4 信息披露方式	6
2.5 其他相关资料	7
§ 3 主要财务指标、基金净值表现及利润分配情况	7
3.1 主要会计数据和财务指标	7
3.2 基金净值表现	8
3.3 过去三年基金的利润分配情况	11
§ 4 管理人报告	12
4.1 基金管理人及基金经理情况	12
4.2 管理人对报告期内本基金运作合规守信情况的说明	14
4.3 管理人对报告期内公平交易情况的专项说明	14
4.4 管理人对报告期内基金的投资策略和业绩表现的说明	15
4.5 管理人对宏观经济、证券市场及行业走势的简要展望	16
4.6 管理人内部有关本基金的监察稽核工作情况	16
4.7 管理人对报告期内基金估值程序等事项的说明	17
4.8 管理人对报告期内基金利润分配情况的说明	17
4.9 管理人对会计师事务所出具非标准审计报告所涉相关事项的说明	18
4.10 报告期内管理人对本基金持有人数或基金资产净值预警情形的说明	18
§ 5 托管人报告	18
5.1 报告期内本基金托管人合规守信情况声明	18
5.2 托管人对报告期内本基金投资运作合规守信、净值计算、利润分配等情况的说明	18
5.3 托管人对本年度报告中财务信息等内容的真实、准确和完整发表意见	18
§ 6 审计报告	18
6.1 审计意见	19
6.2 形成审计意见的基础	19
6.3 其他信息	19
6.4 管理层和治理层对财务报表的责任	19
6.5 注册会计师对财务报表审计的责任	20
§ 7 年度财务报表	21
7.1 资产负债表	21
7.2 利润表	23
7.3 净资产变动表	24
7.4 报表附注	26
§ 8 投资组合报告	59
8.1 期末基金资产组合情况	59

8.2 报告期末按行业分类的股票投资组合	60
8.3 期末按公允价值占基金资产净值比例大小排序的所有股票投资明细	61
8.4 报告期内股票投资组合的重大变动	62
8.5 期末按债券品种分类的债券投资组合	68
8.6 期末按公允价值占基金资产净值比例大小排序的前五名债券投资明细	68
8.7 期末按公允价值占基金资产净值比例大小排序的所有资产支持证券投资明细	68
8.8 报告期末按公允价值占基金资产净值比例大小排序的前五名贵金属投资明细	69
8.9 期末按公允价值占基金资产净值比例大小排序的前五名权证投资明细	69
8.10 本基金投资股指期货的投资政策	69
8.11 报告期末本基金投资的国债期货交易情况说明	69
8.12 投资组合报告附注	69
§ 9 基金份额持有人信息	70
9.1 期末基金份额持有人户数及持有人结构	70
9.2 期末上市基金前十名持有人	70
9.3 期末基金管理人的从业人员持有本基金的情况	70
9.4 期末基金管理人的从业人员持有本开放式基金份额总量区间情况	71
9.5 期末兼任私募资产管理计划投资经理的基金经理本人及其直系亲属持有本人管理的产品情况	71
9.6 发起式基金发起资金持有份额情况	71
§ 10 开放式基金份额变动	71
§ 11 重大事件揭示	72
11.1 基金份额持有人大会决议	72
11.2 基金管理人、基金托管人的专门基金托管部门的重大人事变动	72
11.3 涉及基金管理人、基金财产、基金托管业务的诉讼	72
11.4 基金投资策略的改变	72
11.5 本报告期持有的基金发生的重大影响事件	72
11.6 为基金进行审计的会计师事务所情况	72
11.7 管理人、托管人及相关从业人员受调查或处罚等情况	72
11.8 基金租用证券公司交易单元的有关情况	73
11.9 其他重大事件	75
§ 12 影响投资者决策的其他重要信息	78
12.1 报告期内单一投资者持有基金份额比例达到或超过 20% 的情况	78
12.2 影响投资者决策的其他重要信息	79
§ 13 备查文件目录	79
13.1 备查文件目录	79
13.2 存放地点	79
13.3 查阅方式	79

§2 基金简介

2.1 基金基本情况

基金名称	金鹰民族新兴灵活配置混合型证券投资基金	
基金简称	金鹰民族新兴混合	
基金主代码	001298	
基金运作方式	契约型开放式	
基金合同生效日	2015 年 6 月 2 日	
基金管理人	金鹰基金管理有限公司	
基金托管人	交通银行股份有限公司	
报告期末基金份额总额	297,623,991.72 份	
基金合同存续期	不定期	
下属分级基金的基金简称	金鹰民族新兴混合 A	金鹰民族新兴混合 C
下属分级基金的交易代码	001298	023581
报告期末下属分级基金的份额总额	210,552,771.81 份	87,071,219.91 份

2.2 基金产品说明

投资目标	本基金在有效控制风险并保持良好流动性的前提下，通过对股票、固定收益和现金类等资产的积极灵活配置，重点关注在中华民族崛起过程中推动民族新兴发展的行业和企业，力争使基金份额持有人获得超额收益与长期资本增值。
投资策略	<p>本基金将从宏观面、政策面、基本面和资金面等四个纬度进行综合分析，主动判断市场时机，在严格控制投资组合风险的前提下，进行积极的资产配置，合理确定基金在股票类资产、固定收益类资产、现金类资产等各类资产类别上的投资比例，最大限度的提高收益。</p> <p>在股票投资方面，本基金将重点关注中华民族崛起过程中推动民族新兴发展的行业和企业，挖掘在经济结构转型、社会文明水平提高、综合经济实力提升等方面带来的投资机会。围绕着民族新兴发展的投资主线，寻找具有成长潜力的公司股票进行配置，重点关注互联网、信息技术、文化传媒、生物医药、节能环保、高端装备制造、新能源、新材料、新</p>

	<p>能源汽车、智慧城市、现代农业、现代金融服务、信息安全等行业。</p> <p>本基金股票资产占基金资产的比例为 0-95%，本基金每个交易日终在扣除股指期货合约需缴纳的交易保证金后，保持现金以及到期日在一年以内的政府债券不低于基金资产净值的 5%，权证、股指期货及其他金融工具的投资比例依照法律法规或监管机构的规定执行。</p>
业绩比较基准	沪深 300 指数收益率×60%+中证全债指数收益率×40%
风险收益特征	本基金为混合型基金，其预期收益及预期风险水平高于债券型基金和货币市场基金，但低于股票型基金，属于中高等风险水平的投资品种。

2.3 基金管理人和基金托管人

项目		基金管理人	基金托管人
名称		金鹰基金管理有限公司	交通银行股份有限公司
信息披露 负责人	姓名	凡湘平	方圆
	联系电话	020-83936180	95559
	电子邮箱	csmail@gefund.com.cn	fangy_20@bankcomm.com
客户服务电话		4006135888	95559
传真		020-83282856	021-62701216
注册地址		广州市南沙区横沥镇汇通二街2号3212房	中国（上海）自由贸易试验区银城中路188号
办公地址		广州市天河区珠江东路28号越秀金融大厦30层	中国（上海）长宁区仙霞路18号
邮政编码		510623	200336
法定代表人		姚文强	任德奇

2.4 信息披露方式

本基金选定的信息披露报纸名称	《证券时报》
登载基金年度报告正文的管理人互联网网址	http://www.gefund.com.cn
基金年度报告备置地点	广州市天河区珠江东路 28 号越秀金融大厦 30 层

2.5 其他相关资料

项目	名称	办公地址
会计师事务所	中审众环会计师事务所（特殊普通合伙）	武汉市中北路 166 号长江产业大厦 17-18 楼
注册登记机构	金鹰基金管理有限公司	广州市天河区珠江东路 28 号越秀金融大厦 30 层

§3 主要财务指标、基金净值表现及利润分配情况

3.1 主要会计数据和财务指标

金额单位：人民币元

3.1.1 期间数据和指标	2025 年		2024 年		2023 年	
	金鹰民族新兴混合 A	金鹰民族新兴混合 C	金鹰民族新兴混合 A	金鹰民族新兴混合 C	金鹰民族新兴混合 A	金鹰民族新兴混合 C
本期已实现收益	121,183,136.55	30,298,189.85	20,780,702.83	-	-258,638,817.14	-
本期利润	137,146,696.91	-1,371,864.48	13,831,188.22	-	-223,227,992.49	-
加权平均基金份额本期利润	0.6363	-0.0227	0.0600	-	-0.8306	-
本期加权平均净值利润率	26.95%	-0.91%	3.12%	-	-35.16%	-
本期基金份额净值增长率	15.95%	15.35%	3.43%	-	-29.92%	-
3.1.2 期末数据和指标	2025 年末		2024 年末		2023 年末	
	金鹰民族新兴混合 A	金鹰民族新兴混合 C	金鹰民族新兴混合 A	金鹰民族新兴混合 C	金鹰民族新兴混合 A	金鹰民族新兴混合 C
期末可供分配利润	131,313,294.79	65,858,508.68	58,370,098.86	-	44,916,195.55	-
期末可	0.6237	0.7564	0.2864	-	0.1781	-

可供分配基金利润						
期末基金资产净值	509,235,514.74	220,300,071.30	411,338,554.55	-	492,201,731.25	-
期末基金份额净值	2.4186	2.5301	2.0184	-	1.9510	-
3.1.3 累计期末指标	2025 年末		2024 年末		2023 年末	
	金鹰民族新兴混合 A	金鹰民族新兴混合 C	金鹰民族新兴混合 A	金鹰民族新兴混合 C	金鹰民族新兴混合 A	金鹰民族新兴混合 C
基金份额累计净值增长率	164.61%	15.35%	101.80%	-	95.10%	-

注：1、本期已实现收益指基金本期利息收入、投资收益、其他收入（不含公允价值变动收益）扣除相关费用和信用减值损失后的余额；

2、本期利润为本期已实现收益加上本期公允价值变动收益；

3、上述基金业绩指标不包括持有人认购或交易基金的各项费用，计入费用后实际收益水平要低于所列数字；

4、期末可供分配利润，指期末资产负债表中未分配利润与未分配利润中已实现部分的孰低数（为期末余额，不是当期发生数）。

5、本基金自 2025 年 2 月 28 日起增设，C 类基金份额首次确认日为 2025 年 3 月 4 日。

3.2 基金净值表现

3.2.1 基金份额净值增长率及其与同期业绩比较基准收益率的比较

金鹰民族新兴混合 A

阶段	份额净值增长率①	份额净值增长率标准差②	业绩比较基准收益率③	业绩比较基准收益率标准差④	①—③	②—④
过去三个月	-11.87%	1.20%	0.15%	0.57%	-12.02%	0.63%
过去六个月	12.15%	1.43%	10.13%	0.54%	2.02%	0.89%
过去一年	31.12%	1.68%	10.84%	0.56%	20.28%	1.12%
过去三年	-4.95%	1.63%	19.06%	0.63%	-24.01%	1.00%
过去五年	15.65%	1.99%	4.16%	0.68%	11.49%	1.31%
自基金合同生	164.61%	1.69%	20.76%	0.79%	143.85%	0.90%

效起至今						
------	--	--	--	--	--	--

金鹰民族新兴混合 C

阶段	份额净值增长率①	份额净值增长率标准差②	业绩比较基准收益率③	业绩比较基准收益率标准差④	①—③	②—④
过去三个月	-12.01%	1.20%	0.15%	0.57%	-12.16%	0.63%
过去六个月	11.79%	1.43%	10.13%	0.54%	1.66%	0.89%
自基金合同生效起至今	15.35%	1.59%	11.68%	0.56%	3.67%	1.03%

注：1、本基金业绩比较基准是：沪深 300 指数收益率×60%+中证全债指数收益率×40%；

2、本基金自 2025 年 2 月 28 日起增设 C 类基金份额，C 类基金份额首次确认日为 2025 年 3 月 4 日。

3.2.2 自基金合同生效以来基金份额累计净值增长率变动及其与同期业绩比较基准收益率变动的比较

金鹰民族新兴灵活配置混合型证券投资基金

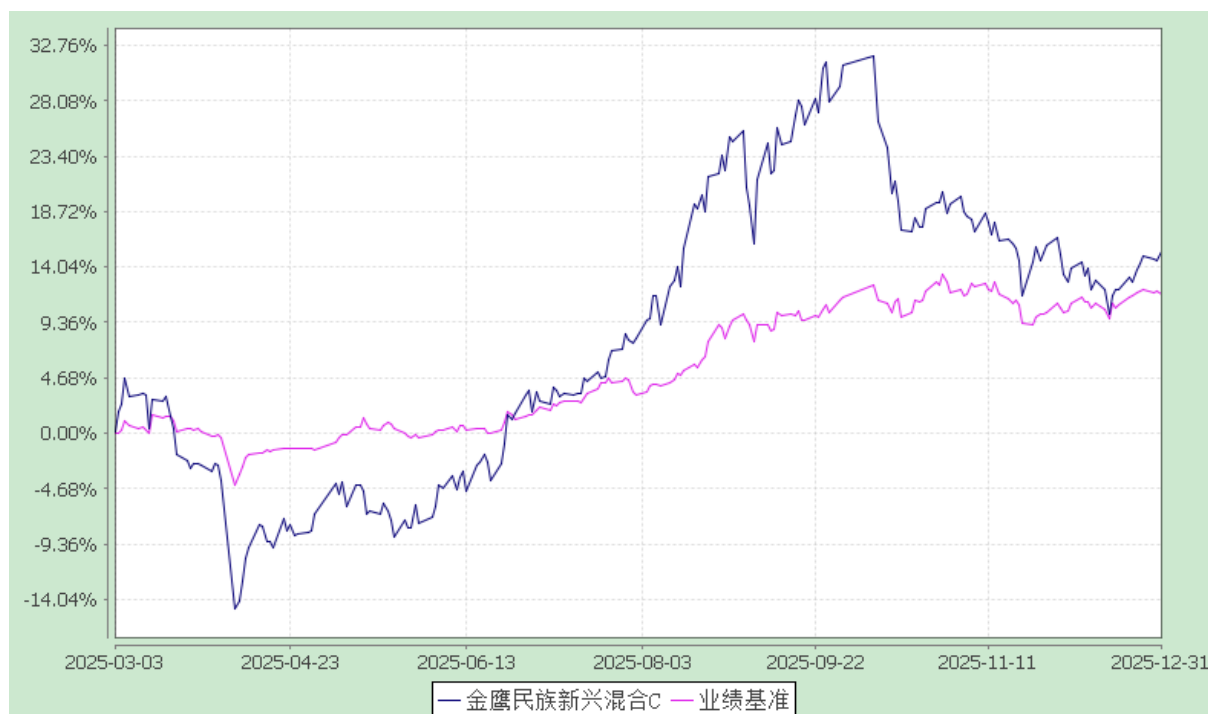
份额累计净值增长率与业绩比较基准收益率历史走势对比图

(2015 年 6 月 2 日至 2025 年 12 月 31 日)

金鹰民族新兴混合 A



金鹰民族新兴混合 C



注：1、本基金业绩比较基准是：沪深 300 指数收益率×60%+中证全债指数收益率×40%；

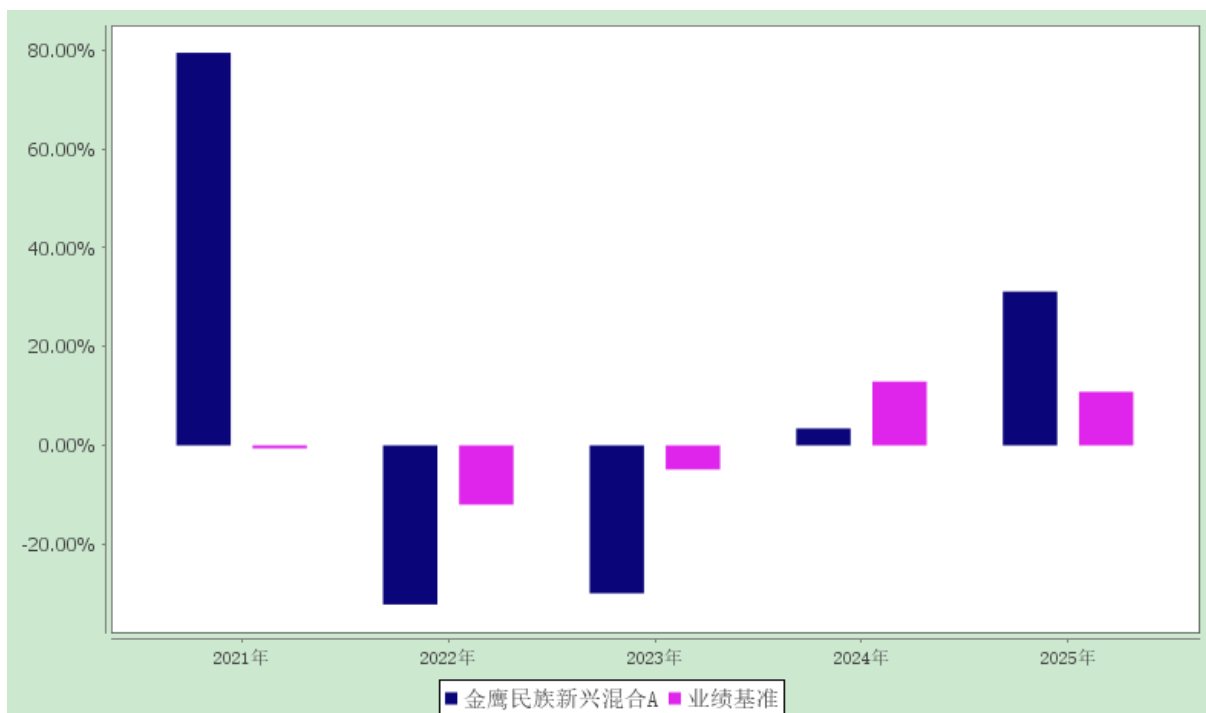
2、本基金自 2025 年 2 月 28 日起增设 C 类基金份额，C 类基金份额首次确认日为 2025 年 3 月 4 日。

3.2.3 过去五年基金每年净值增长率及其与同期业绩比较基准收益率的比较

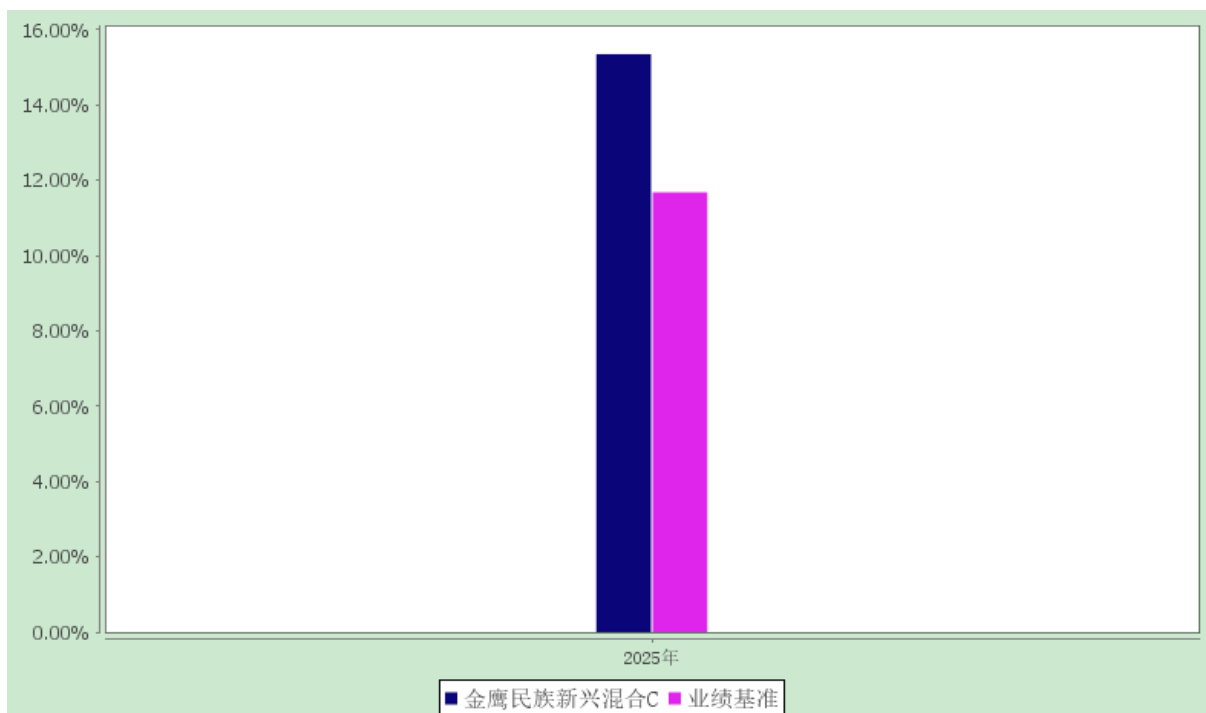
金鹰民族新兴灵活配置混合型证券投资基金

过去五年基金净值增长率与业绩比较基准历年收益率对比图

金鹰民族新兴混合 A



金鹰民族新兴混合 C



注：本基金自 2025 年 2 月 28 日起增设 C 类基金份额，增设当年（2025 年）按实际存续期计算，未按自然年度进行折算。

3.3 过去三年基金的利润分配情况

金鹰民族新兴混合 A

单位：人民币元

年度	每10份基金份额分红数	现金形式发放总额	再投资形式发放总额	年度利润分配合计	备注
2025 年	2.429	48,455,986.55	-	48,455,986.55	-
2024 年	-	-	-	-	-
2023 年	-	-	-	-	-
合计	2.429	48,455,986.55	-	48,455,986.55	-

金鹰民族新兴混合 C

单位：人民币元

年度	每10份基金份额分红数	现金形式发放总额	再投资形式发放总额	年度利润分配合计	备注
2025 年	1.096	2,093,393.57	-	2,093,393.57	-
2024 年	-	-	-	-	-
2023 年	-	-	-	-	-
合计	1.096	2,093,393.57	-	2,093,393.57	-

§4 管理人报告

4.1 基金管理人及基金经理情况

4.1.1 基金管理人及其管理基金的经验

经中国证监会证监基字[2002]97 号文批准，金鹰基金管理有限公司于 2002 年 12 月 25 日成立。2011 年 12 月公司获得特定客户资产管理计划业务资格，2013 年 7 月子公司——广州金鹰资产管理有限公司成立。2015 年 12 月，获得受托管理保险资金投资管理人资格。

“以人为本、互信协作；创新谋变、挑战超越”是金鹰人的核心价值观。公司坚持价值投资为导向，着力打造高水准的投研团队，努力为投资者创造丰厚回报。金鹰基金拥有一支经验丰富，风格多元的投资团队。

公司秉承开放、包容、多元的投资文化，采取基金经理负责制，将产品契约与基金经理风格有机结合，鼓励基金经理个人风格的充分展现，强化产品投资风格的稳定性，逐步形成了风险收益特征多元，投资研究体系有机互补的整体投研平台和基金产品线。截至报告期末，合计管理公募基金 73 只。

4.1.2 基金经理（或基金经理小组）及基金经理助理简介

姓名	职务	任本基金的 基金经理（助 理）期限		证券 从业 年限	说明
		任职 日期	离任 日期		
陈颖	本基金的基金经理，公司总经理助理、首席投资官、成长投资部总经理	2025-01-14	-	15	陈颖先生，中山大学工商管理硕士。2002年7月至2006年6月曾任广东省电信规划设计院项目经理，2006年7月至2008年11月曾任中国惠普公司技术顾问，2008年11月至2009年12月曾任戴尔公司高级系统顾问，2010年1月至2012年9月曾任深圳市瀚信资产管理有限公司研究总监、基金经理等职。2012年9月加入金鹰基金管理有限公司，先后任研究员、研究小组组长、基金经理助理、权益投资部总经理等。现任公司总经理助理、首席投资官、成长投资部总经理、基金经理兼投资经理。
倪超	本基金的基金经理，公司权益投资部总经理	2023-10-10	2025-01-14	16	倪超先生，厦门大学经济学硕士。2009年7月加入金鹰基金管理有限公司，先后担任行业研究员、消费品研究小组组长、基金经理助理、权益研究部副总经理、权益研究部总经理等。现任权益投资部总经理、基金经理。

注：1、基金的首任基金经理，其“任职日期”为基金合同生效日，“离任日期”为根据公司决定确定的解聘日期；对此后的非首任基金经理/基金经理助理，“任职日期”和“离任日期”分别指根据公司决定确定的聘任日期和解聘日期；

2、证券从业的含义遵从《证券投资基金经营机构董事、监事、高级管理人员及从业人员监督管理办法》的相关规定。

4.1.3 期末兼任私募资产管理计划投资经理的基金经理同时管理的产品情况

姓名	产品类型	产品数量（只）	资产净值(元)	任职时间
陈颖	公募基金	5.00	7,965,606,638.46	2019-01-26
	私募资产管理计划	3.00	188,046,072.55	2023-07-04
	其他组合	2.00	3,187,473,512.90	2023-08-30
	合计	10.00	11,341,126,223.91	-

注：“任职时间”为首次开始管理上表中本类产品的时间。

4.1.4 基金经理薪酬机制

公司基金经理薪酬总额由固定薪酬、绩效薪酬和福利补贴三部分组成。固定薪酬及福利补贴根据公司职级体系，以基金经理个人实际能力及所在职级职位序列、责任、贡献等来确定具体标准；绩效薪酬与公司业绩完成情况、公司整体考核结果、部门考核结果和个人考核结果紧密挂钩，重点体现绩效导向与差异化。对于兼任私募资产管理计划投资经理的基金经理，其固定薪酬和福利补贴也遵循上述原则，其绩效薪酬主要结合其管理产品的中长期投资业绩、工作表现及个人综合贡献等因素综合评定。

4.2 管理人对报告期内本基金运作合规守信情况的说明

本报告期内，本基金管理人严格遵守《证券投资基金法》和其他有关法律法规及其各项实施准则，严格遵守本基金的基金合同、托管协议、招募说明书等法律文件的规定，本着诚实信用、勤勉尽责的原则管理和运用基金资产，在严格控制风险的基础上，为基金份额持有人谋求最大利益。

本报告期内，基金运作合法合规，无出现重大违法违规或违反基金合同的行为，无损害基金份额持有人利益的行为。

4.3 管理人对报告期内公平交易情况的专项说明

4.3.1 公平交易制度和控制方法

为了保证本基金管理人管理的不同投资组合得到公平对待，本基金管理人根据《中华人民共和国证券投资基金法》、《证券投资基金管理公司内部控制指导意见》、《证券投资基金管理公司公平交易制度指导意见》，以及公司内控大纲的要求，制定了《金鹰基金管理有限公司公平交易管理规定》并严格执行，从组织架构、岗位设置和业务流程、系统和制度建设、内控措施和信息披露等多方面，确保在投资管理活动中公平对待不同投资组合，杜绝不同投资组合之间进行利益输送，保护投资者合法权益。本基金管理人通过投资交易系统公平交易功能，对不同投资组合进行公平交易事前控制。同时，本基金管理人引入公平交易分析系统，定期或不定期对公司旗下投资组合在一定期间内买卖相同证券的情况进行监控和分析。

4.3.2 公平交易制度的执行情况

报告期内，公司严格执行证监会《证券投资基金管理公司公平交易制度指导意见》和公司内部

公平交易制度，各投资组合按投资管理制度和流程独立决策，并在获得投资信息、投资建议和实施投资决策方面享有公平的机会。公司通过完善交易范围内各类交易的公平交易执行细则、严格的流程控制、持续的技术改进，确保公平交易原则的实现。同时通过投资交易系统内的公平交易功能执行交易，以尽可能确保公平对待各投资组合。

报告期内，公司对连续四个季度期间内、不同时间窗下（日内、3 日内、5 日内）公司管理的不同投资组合同向交易的交易价差进行分析，未发现违反公平交易制度的异常行为

4.3.2.1 增加执行的基金经理公平交易制度执行情况及公平交易管理情况

针对基金经理兼任私募资产管理计划投资经理的情形，公司依据《基金经理兼任私募资产管理计划投资经理工作指引（试行）》的要求，加强了对基金经理管理的多个组合日内投资指令的管理，并将反向交易和同向交易的价差监控时间窗口延长至 10 个工作日，完善了相关报告机制与信息披露，进一步落实对兼任基金经理投资交易行为的规范和监督。本报告期内，相关制度措施执行情况良好，未发现同一基金经理管理公募基金、私募资产管理计划之间有可能导致不公平交易和利益输送的异常交易。

4.3.3 异常交易行为的专项说明

本报告期内，公司旗下所有投资组合参与的交易所公开竞价交易中，未出现同日反向交易成交较少的单边交易量超过该证券当日成交量的 5% 的情况。

本报告期内，未发现本基金有可能导致不公平交易和利益输送的异常交易。

4.4 管理人对报告期内基金的投资策略和业绩表现的说明

4.4.1 报告期内基金投资策略和运作分析

从 2025 年全年维度来看，全球经济运行受关税战和地缘冲突的影响而跌宕起伏。年初海外发达经济体经济增长承压，在通胀出现反复以及经济政策不确定性较强的背景下，美联储整体偏鹰，市场的降息预期落空。二季度，美国对等关税政策落地，全球贸易环境明显承压，关税上行以及中东地缘冲突推升通胀压力，全球风险偏好下降。下半年，全球贸易摩擦有所缓和，中美贸易谈判取得阶段性进展，全球流动性环境边际改善，海外资本市场情绪逐步修复。

国内方面，宏观政策持续发力，国内经济整体呈现温和复苏态势。二季度尽管外需承压，但在降准降息和以旧换新等政策的对冲下，经济大盘展现出较强的韧性。资本市场方面，大盘中枢持续抬升，年初在科技板块事件驱动下市场风险偏好维持高位；二季度海外扰动较大，大盘走出探底回

升的“V”型结构；三季度伴随中美关系缓和以及海外流动性改善，市场情绪明显修复；四季度市场风格趋于均衡，整体呈现震荡向上的运行态势。

回顾全年，本基金整体保持了较高仓位，围绕创新主线进行配置。一季度重点配置了电子、计算机和传媒板块，二三季度减持了计算机和传媒，重点加仓了消费电子和 IC 设计等细分板块，四季度减持了电子板块，重点增持了计算机和传媒板块。同时我们还重点关注并配置了贵金属、非银和新消费板块。

4.4.2 报告期内基金的业绩表现

截至本报告期末，A 类基金份额净值为 2.4186 元，本报告期份额净值增长率为 31.12%，同期业绩比较基准增长率为 10.84%；C 类基金份额净值为 2.5301 元，本报告期份额净值增长率为 15.35%，同期业绩比较基准增长率为 11.68%。

4.5 管理人对宏观经济、证券市场及行业走势的简要展望

展望 2026 年，我们认为大国博弈风险相对有限，中美关系进入相对缓和期，各自的施政重心将更多的向各自经济领域倾斜。在外部风险相对可控的背景下，我们认为国内宏观经济政策将延续积极基调，国内经济保持缓慢复苏，叠加流动性持续充裕，市场风偏将稳中有升。同时考虑到目前市场内外环境均不支持大的行情，而金融市场的大幅波动不利于经济复苏，因而综合来看，我们仍然维持指数可持续行情。

在科技及高端制造领域，我们认为经过过去一年的努力，国内模型能力大幅缩小了与海外的差距。2026 年我们预计 AI 模型、产业数据与应用场景的结合，或将迸发出巨大的生命力，在改变传统产业应用方式的同时也将产生众多的投资机遇。我们持续关注相关板块的发展前景，并将在相关受益板块精耕细作，努力自下而上的挖掘具有较强成长型或处于严重低估状态的公司。

在顺周期领域，我们认为在全球经贸格局重塑的背景下，资源国的供给管控和大国收储行动将持续利好顺周期品种，我们重点关注有色、化工等行业。

预计本基金仍将在 2026 年维持高仓位策略，在选股上或仍将以成长类公司为主，重点关注电子、计算机、高端装备制造、消费等板块，同时也会增加对低估值顺周期板块和个股的关注，如金属、金融等。

4.6 管理人内部有关本基金的监察稽核工作情况

本报告期内，监察稽核工作根据独立、客观、公正的原则，按照规定的权限和程序独立开展本基金运作的合规性监察，认真履行职责，通过材料审阅、监督监控、覆盖检查、重点抽查等多种方

法开展工作，督促各项业务的合规运作，发现违规隐患及时与有关业务人员沟通并向管理层报告，定期向公司董事会出具监察稽核报告。

本报告期有关本基金的监察稽核内容包括投资、交易、研究、市场营销、信息披露等各项业务的每个环节以及信息技术、运营保障、行政管理等后台支持工作。监察结果显示，本报告期内公司对本基金的管理始终都能按照法律法规、基金合同、基金招募说明书的要求和公司制度的规定进行。本基金的投资决策、投资交易程序、投资权限等各方面均符合规定的要求；交易行为合法合规，未出现异常交易、操纵市场的现象；未发现内幕交易的情况；基金持有的证券符合规定的比例要求；基金专用交易席位年度交易量比例符合证监会的有关规定；相关的信息披露真实、完整、准确、及时；销售工作合法合规，无损害基金持有人利益的行为。

本基金管理人承诺将一如既往地本着诚实信用、勤勉尽责的原则管理和运用基金资产，不断提高内部监察稽核工作的科学性和有效性，努力防范和控制各种风险，充分保障基金份额持有人的合法权益。

4.7 管理人对报告期内基金估值程序等事项的说明

本基金管理人按照企业会计准则、中国证监会相关规定和基金合同关于估值的约定，对基金所持有的投资品种进行估值。本基金托管人根据法律法规要求履行估值及净值计算的复核责任。

本基金管理人设有估值委员会，估值委员会由基金估值业务分管领导、督察长、基金估值核算负责人、基金会计、合规风控部人员及相关投研人员等组成。在特殊情况下，公司召集估值委员会会议，讨论和决策特殊估值事项，估值委员会集体决策，需到会的三分之二估值委员会成员表决通过。估值委员会负责组织制定和适时修订基金估值政策和程序，指导和监督整个估值流程。以上所有相关人员具备较高的专业能力和丰富的行业从业经验。为保证基金估值的客观独立，基金经理、投资经理可参与估值原则和方法的讨论，但不参与估值原则和方法的最终决策和日常估值的执行，一切以维护基金持有人利益为准则。

本报告期内，参与估值流程各方之间不存在任何重大利益冲突。

本基金管理人已与中央国债登记结算有限责任公司、中债金融估值中心有限公司及中证指数有限公司签署服务协议，由其按约定分别提供银行间同业市场债券品种的估值数据及交易所交易的债券品种的估值数据、流通受限股票流动性折扣。

4.8 管理人对报告期内基金利润分配情况的说明

本基金本报告期内共进行了 1 次利润分配。权益登记日为 2025 年 8 月 27 日，A 类每 10 份分配

2.429 元，C 类每 10 份分配 1.096 元，本次利润分配总额 62,273,727.35 元。

4.9 管理人对会计师事务所出具非标准审计报告所涉相关事项的说明

本报告期，会计师事务所未对本基金出具非标准审计报告。

4.10 报告期内管理人对本基金持有人数或基金资产净值预警情形的说明

本报告期内无应当说明的预警事项。

§5 托管人报告

5.1 报告期内本基金托管人遵规守信情况声明

2025 年度，基金托管人在金鹰民族新兴灵活配置混合型证券投资基金的托管过程中，严格遵守了《证券投资基金法》及其他有关法律法规、基金合同、托管协议，尽职尽责地履行了托管人应尽的义务，不存在任何损害基金持有人利益的行为。

5.2 托管人对报告期内本基金投资运作遵规守信、净值计算、利润分配等情况的说明

2025 年度，金鹰基金管理有限公司在金鹰民族新兴灵活配置混合型证券投资基金投资运作、基金资产净值的计算、基金份额申购赎回价格的计算、基金费用开支等问题上，托管人未发现损害基金持有人利益的行为。

本报告期内本基金进行了 1 次利润分配，分配金额为 62,273,727.35 元，符合基金合同的规定。

5.3 托管人对本年度报告中财务信息等内容的真实、准确和完整发表意见

2025 年度，由金鹰基金管理有限公司编制并经托管人复核审查的有关金鹰民族新兴灵活配置混合型证券投资基金的年度报告中财务指标、净值表现、收益分配情况、财务会计报告相关内容、投资组合报告等内容真实、准确、完整。

§6 审计报告

众环审字(2026)0500505 号

金鹰民族新兴灵活配置混合型证券投资基金全体份额持有人：

6.1 审计意见

我们审计了由金鹰基金管理有限公司担任管理人（以下简称“基金管理人”）的金鹰民族新兴灵活配置混合型证券投资基金（以下简称“金鹰民族新兴混合基金”）财务报表，包括 2025 年 12 月 31 日的资产负债表，2025 年度的利润表和净资产变动表以及相关财务报表附注。

我们认为，后附的财务报表在所有重大方面按照《企业会计准则》的规定编制，公允反映了金鹰民族新兴混合基金 2025 年 12 月 31 日的财务状况以及 2025 年度的经营成果和净资产变动情况。

6.2 形成审计意见的基础

我们按照中国注册会计师审计准则的规定执行了审计工作。审计报告的“注册会计师对财务报表审计的责任”部分进一步阐述了我们在这些准则下的责任。按照中国注册会计师独立性准则和中国注册会计师职业道德守则，我们独立于金鹰民族新兴混合基金管理人，并履行了职业道德方面的其他责任，我们同时遵循了适用于公众利益实体的独立性要求。我们相信，我们获取的审计证据是充分、适当的，为发表审计意见提供了基础。

6.3 其他信息

基金管理人管理层对其他信息负责。我们在审计报告日前已获取的其他信息包括金鹰民族新兴混合基金 2025 年年度报告中涵盖的信息，但不包括财务报表和我们的审计报告。

我们对财务报表发表的审计意见不涵盖其他信息，我们也不对其他信息发表任何形式的鉴证结论。

结合我们对财务报表的审计，我们的责任是阅读其他信息，在此过程中，考虑其他信息是否与财务报表或我们在审计过程中了解到的情况存在重大不一致或者似乎存在重大错报。

基于我们已执行的工作，如果我们确定其他信息存在重大错报，我们应当报告该事实。在这方面，我们无任何事项需要报告。

6.4 管理层和治理层对财务报表的责任

基金管理人管理层负责按照《企业会计准则》的规定编制财务报表，使其实现公允反映，并设计、执行和维护必要的内部控制，以使财务报表不存在由于舞弊或错误导致的重大错报。

在编制财务报表时，基金管理人管理层负责评估金鹰民族新兴混合基金的持续经营能力，披露与持续经营相关的事项（如适用），并运用持续经营假设，除非管理层计划清算金鹰民族新兴混合基金、终止运营或别无其他现实的选择。

基金管理人治理层负责监督金鹰民族新兴混合基金的财务报告过程。

6.5 注册会计师对财务报表审计的责任

我们的目标是对财务报表整体是否不存在由于舞弊或错误导致的重大错报获取合理保证，并出具包含审计意见的审计报告。合理保证是高水平的保证，但并不能保证按照审计准则执行的审计在某一重大错报存在时总能发现。错报可能由于舞弊或错误导致，如果合理预期错报单独或汇总起来可能影响财务报表使用者依据财务报表作出的经济决策，则通常认为错报是重大的。

在按照审计准则执行审计工作的过程中，我们运用职业判断，并保持职业怀疑。同时，我们也执行以下工作：

（一）识别和评估由于舞弊或错误导致的财务报表重大错报风险，设计和实施审计程序以应对这些风险，并获取充分、适当的审计证据，作为发表审计意见的基础。由于舞弊可能涉及串通、伪造、故意遗漏、虚假陈述或凌驾于内部控制之上，未能发现由于舞弊导致的重大错报的风险高于未能发现由于错误导致的重大错报的风险。

（二）了解与审计相关的内部控制，以设计恰当的审计程序，但目的并非对内部控制的有效性发表意见。

（三）评价基金管理人选用会计政策的恰当性和作出会计估计及相关披露的合理性。

（四）对基金管理人管理层使用持续经营假设的恰当性得出结论。同时，根据获取的审计证据，就可能导致对金鹰民族新兴混合基金持续经营能力产生重大疑虑的事项或情况是否存在重大不确定性得出结论。如果我们得出结论认为存在重大不确定性，审计准则要求我们在审计报告中提请报表使用者注意财务报表中的相关披露；如果披露不充分，我们应当发表非无保留意见。我们的结论基于截至审计报告日可获得的信息。然而，未来的事项或情况可能导致金鹰民族新兴混合基金不能持续经营。

（五）评价财务报表的总体列报、结构和内容（包括披露），并评价财务报表是否公允反映相关交易和事项。

中审众环会计师事务所（特殊普通合伙）

中国注册会计师

江超杰 宋锦锋

武汉市中北路 166 号长江产业大厦 17-18 楼

2026 年 3 月 27 日

§7 年度财务报表

7.1 资产负债表

会计主体：金鹰民族新兴灵活配置混合型证券投资基金

报告截止日：2025 年 12 月 31 日

单位：人民币元

资产	附注号	本期末 2025 年 12 月 31 日	上年度末 2024 年 12 月 31 日
资产：			
货币资金	7.4.7.1	65,130,383.76	91,085,296.61
结算备付金		1,575,864.19	1,744,662.75
存出保证金		469,339.48	309,130.17
交易性金融资产	7.4.7.2	665,379,599.25	313,864,799.95
其中：股票投资		662,346,134.04	313,864,799.95
基金投资		-	-
债券投资		3,033,465.21	-
资产支持证券投资		-	-
贵金属投资		-	-
其他投资		-	-
衍生金融资产	7.4.7.3	-	-
买入返售金融资产	7.4.7.4	-	-
应收清算款		-	6,393,066.01
应收股利		-	-
应收申购款		99,308.80	65,656.26
递延所得税资产		-	-
其他资产	7.4.7.5	-	-
资产总计		732,654,495.48	413,462,611.75
负债和净资产	附注号	本期末 2025 年 12 月 31 日	上年度末 2024 年 12 月 31 日

负 债:			
短期借款		-	-
交易性金融负债		-	-
衍生金融负债	7.4.7.3	-	-
卖出回购金融资产款		-	-
应付清算款		-	-
应付赎回款		1,563,017.29	935,395.24
应付管理人报酬		510,695.59	292,752.28
应付托管费		127,667.90	73,092.66
应付销售服务费		120,499.01	-
应付投资顾问费		-	-
应交税费		-	-
应付利润		-	-
递延所得税负债		-	-
其他负债	7.4.7.6	797,029.65	822,817.02
负债合计		3,118,909.44	2,124,057.20
净资产:			
实收基金	7.4.7.7	297,623,991.72	203,792,447.66
未分配利润	7.4.7.8	431,911,594.32	207,546,106.89
净资产合计		729,535,586.04	411,338,554.55
负债和净资产总计		732,654,495.48	413,462,611.75

注：1、截至本报告期末 2025 年 12 月 31 日，本基金 A 类基金份额净值为 2.4186 元，A 类基金份额总额为 210,552,771.81 份；C 类基金份额净值为 2.5301 元，C 类基金份额总额为 87,071,219.91 份；基金份额总额为 297,623,991.72 份；

2、假设以本报告期末 2025 年 12 月 31 日为清算日，按当日的基金份额净值（计提附加管理费前）清算，根据基金份额持有人持有的每笔基金份额至该日止持有期间的收益情况估算，暂估计提附加管理费金额为 161,527.67 元。在考虑暂估附加管理费后，本基金基金资产净值（暂估附加管理费后）为 729,374,058.37 元。该金额是各基金份额持有人的暂估附加管理费的合计，各基金份额持有人实际应承担的附加管理费则根据其持有期间的实际收益情况确认。由于本基金的附加管理费在本基金收益分配权益登记日、客户赎回/转出基金份额日或本基金终止日收取，实际计提的附加管理

费可能与暂估的附加管理费存在差异。

7.2 利润表

会计主体：金鹰民族新兴灵活配置混合型证券投资基金

本报告期：2025 年 1 月 1 日至 2025 年 12 月 31 日

单位：人民币元

项 目	附注号	本期 2025 年 1 月 1 日至 2025 年 12 月 31 日	上年度可比期间 2024 年 1 月 1 日至 2024 年 12 月 31 日
一、营业总收入		158,697,047.21	18,703,490.20
1.利息收入		254,841.48	1,119,636.83
其中：存款利息收入	7.4.7.9	254,841.48	1,118,429.99
债券利息收入		-	-
资产支持证券利息收入		-	-
买入返售金融资产收入		-	1,206.84
其他利息收入		-	-
2.投资收益（损失以“-”填列）		171,572,875.31	24,351,143.31
其中：股票投资收益	7.4.7.10	166,701,739.32	22,333,334.86
基金投资收益		-	-
债券投资收益	7.4.7.11	248,278.51	-226,643.69
资产支持证券投资收益	7.4.7.12	-	-
贵金属投资收益	7.4.7.13	-	-
衍生工具收益	7.4.7.14	-	-
股利收益	7.4.7.15	4,622,857.48	2,244,452.14
其他投资收益		-	-
3.公允价值变动收益（损失以“-”号填列）	7.4.7.16	-15,706,493.97	-6,949,514.61
4.汇兑收益（损失以“-”号填列）		-	-
5.其他收入（损失以“-”号填列）	7.4.7.17	2,575,824.39	182,224.67

减：二、营业总支出		22,922,214.78	4,872,301.98
1. 管理人报酬		20,541,220.39	3,781,210.40
2. 托管费		1,405,275.32	887,721.55
3. 销售服务费		770,025.22	-
4. 投资顾问费		-	-
5. 利息支出		-	-
其中：卖出回购金融资产支出		-	-
6. 信用减值损失	7.4.7.18	-	-
7. 税金及附加		0.41	-
8. 其他费用	7.4.7.19	205,693.44	203,370.03
三、利润总额（亏损总额以“-”号填列）		135,774,832.43	13,831,188.22
减：所得税费用		-	-
四、净利润（净亏损以“-”号填列）		135,774,832.43	13,831,188.22
五、其他综合收益的税后净额		-	-
六、综合收益总额		135,774,832.43	13,831,188.22

7.3 净资产变动表

会计主体：金鹰民族新兴灵活配置混合型证券投资基金

本报告期：2025 年 1 月 1 日至 2025 年 12 月 31 日

单位：人民币元

项目	本期 2025 年 1 月 1 日至 2025 年 12 月 31 日		
	实收基金	未分配利润	净资产合计
一、上期期末净资产	203,792,447.66	207,546,106.89	411,338,554.55
二、本期期初净资产	203,792,447.66	207,546,106.89	411,338,554.55
三、本期增减变动额（减少以“-”号填列）	93,831,544.06	224,365,487.43	318,197,031.49
（一）、综合收益总额	-	135,774,832.43	135,774,832.43
（二）、本期基金份额交易产生的	93,831,544.06	139,140,035.12	232,971,579.18

净资产变动数（净资产减少以“-”号填列）			
其中：1.基金申购款	431,112,717.52	621,841,212.07	1,052,953,929.59
2.基金赎回款	-337,281,173.46	-482,701,176.95	-819,982,350.41
（三）、本期向基金份额持有人分配利润产生的净资产变动（净资产减少以“-”号填列）	-	-50,549,380.12	-50,549,380.12
四、本期期末净资产	297,623,991.72	431,911,594.32	729,535,586.04
项目	上年度可比期间 2024 年 1 月 1 日至 2024 年 12 月 31 日		
	实收基金	未分配利润	净资产合计
一、上期期末净资产	252,231,808.06	239,969,923.19	492,201,731.25
二、本期期初净资产	252,231,808.06	239,969,923.19	492,201,731.25
三、本期增减变动额（减少以“-”号填列）	-48,439,360.40	-32,423,816.30	-80,863,176.70
（一）、综合收益总额	-	13,831,188.22	13,831,188.22
（二）、本期基金份额交易产生的净资产变动数（净资产减少以“-”号填列）	-48,439,360.40	-46,255,004.52	-94,694,364.92
其中：1.基金申购款	25,081,139.74	23,819,003.48	48,900,143.22
2.基金赎回款	-73,520,500.14	-70,074,008.00	-143,594,508.14
（三）、本期向基金份额持有人分配利润产生的净资产变动（净资产减少以“-”号填列）	-	-	-
四、本期期末净资产	203,792,447.66	207,546,106.89	411,338,554.55

报表附注为财务报表的组成部分。

本报告 7.1 至 7.4，财务报表由下列负责人签署：

基金管理人负责人：周蔚，主管会计工作负责人：刘盛，会计机构负责人：董霞

7.4 报表附注

7.4.1 基金基本情况

金鹰民族新兴灵活配置混合型证券投资基金(简称"本基金")，经中国证券监督管理委员会（简称"中国证监会"）机构部函[2015]1668 号文《关于金鹰民族新兴灵活配置混合型证券投资基金备案确认的函》批准，于 2015 年 6 月 2 日募集成立。本基金为契约型开放式，存续期限不定。本基金募集期间自 2015 年 5 月 11 日起至 2015 年 5 月 29 日止，认购金额及认购期银行利息合计 645,933,830.16 元，于 2015 年 6 月 2 日划至托管银行账户，首次设立募集规模为 645,933,830.16 份基金份额。验资机构为中审亚太会计师事务所(特殊普通合伙)。本基金的基金管理人为金鹰基金管理有限公司，基金托管人为交通银行股份有限公司。

本基金自 2025 年 2 月 28 日起增设 C 类份额，原基金份额自动划归为 A 类基金份额。

根据《中华人民共和国证券投资基金法》、《公开募集证券投资基金运作管理办法》和基金合同等有关规定，本基金的投资范围为具有良好流动性的金融工具，包括国内依法发行、上市的股票（包括创业板、中小板以及其他经中国证监会批准上市的股票）、债券（包括国债、金融债、央行票据、地方政府债、企业债、公司债、可转换公司债券（含可分离交易可转债）、中小企业私募债券、中期票据、短期融资券、超级短期融资券、次级债、债券回购等）、资产支持证券、银行存款、货币市场工具、权证、股指期货及法律法规或中国证监会允许基金投资的其他金融工具。本基金投资组合中股票资产占基金资产的比例为 0-95%，本基金每个交易日终在扣除股指期货合约需缴纳的交易保证金后，保持现金以及到期日在一年以内的政府债券不低于基金资产净值的 5%，权证、股指期货及其他金融工具的投资比例依照法律法规或监管机构的规定执行。

7.4.2 会计报表的编制基础

本财务报表系按照财政部颁布的《企业会计准则——基本准则》以及其后颁布及修订的具体会计准则、应用指南、解释以及其他相关规定（统称“企业会计准则”）编制，同时，在信息披露和估值方面，也参考了中国证监会颁布的《中国证券监督管理委员会关于证券投资基金估值业务的指导意见》、《公开募集证券投资基金信息披露管理办法》、《证券投资基金信息披露内容与格式准则》、《证券投资基金信息披露编报规则》第 3 号《会计报表附注的编制及披露》、《证券投资基金信息披露 XBRL 模板第 3 号<年度报告和中期报告>》以及中国证监会和中国证券投资基金业协会颁布的其他相关规

定。

本财务报表以本基金持续经营为基础列报。

7.4.3 遵循企业会计准则及其他有关规定的声明

本财务报表符合财政部颁布的企业会计准则及附注 7.4.2 中所列示的中国证监会和中国证券投资基金业协会发布的有关基金行业实务操作的规定的要求，真实、完整地反映了本基金本报告期末的财务状况、本报告期的经营成果和净资产变动情况等有关信息。

7.4.4 重要会计政策和会计估计

7.4.4.1 会计年度

本基金的会计年度自公历 1 月 1 日至 12 月 31 日止。

7.4.4.2 记账本位币

本基金的记账本位币为人民币，编制财务报表采用的货币为人民币。本基金选定记账本位币的依据是主要业务收支的计价和结算币种。

7.4.4.3 金融资产和金融负债的分类

金融工具是指形成本基金的金融资产（或负债），并形成其他单位的金融负债（或资产）或权益工具的合同。

（1）金融资产分类

本基金的金融资产于初始确认时根据管理金融资产的业务模式和金融资产的合同现金流量特征分类为：以公允价值计量且其变动计入当期损益的金融资产、以摊余成本计量的金融资产。

（2）金融负债分类

本基金的金融负债于初始确认时分类为：以公允价值计量且其变动计入当期损益的金融负债、以摊余成本计量的金融负债。

7.4.4.4 金融资产和金融负债的初始确认、后续计量和终止确认

（1）金融工具的初始确认

金融资产和金融负债在本基金成为相关金融工具合同条款的一方时，于资产负债表内确认。

在初始确认时，金融资产及金融负债均以公允价值计量。对于以公允价值计量且其变动计入当期损益的金融资产或金融负债，相关交易费用直接计入当期损益；支付的价款中包含已宣告但尚未

发放的现金股利或债券起息日或上次除息日至购买日止的利息，单独确认为应收项目。对于其他类别的金融资产或金融负债，相关交易费用计入初始确认金额。

(2) 金融工具的后续计量

- 以公允价值计量且其变动计入当期损益的金融资产

初始确认后，对于该类金融资产以公允价值进行后续计量，产生的利得或损失（包括利息和股利收入）计入当期损益，除非该金融资产属于套期关系的一部分。

- 以摊余成本计量的金融资产

初始确认后，对于该类金融资产采用实际利率法以摊余成本计量。以摊余成本计量且不属于任何套期关系的一部分的金融资产所产生的利得或损失，在终止确认、重分类、按照实际利率法摊销或确认减值时，计入当期损益。

- 以公允价值计量且其变动计入当期损益的金融负债

初始确认后，对于该类金融负债以公允价值进行后续计量，除与套期会计有关外，产生的利得或损失（包括利息费用）计入当期损益。

- 以摊余成本计量的金融负债

初始确认后，对于该类金融负债采用实际利率法以摊余成本计量。

(3) 金融工具的终止确认

满足下列条件之一时，本基金终止确认该金融资产：

- 收取该金融资产现金流量的合同权利终止；
- 该金融资产已转移，且本基金将金融资产所有权上几乎所有的风险和报酬转移给转入方；
- 该金融资产已转移，虽然本基金既没有转移也没有保留金融资产所有权上几乎所有的风险和报酬，但是放弃了对该金融资产控制。

金融资产整体转移满足终止确认条件的，本基金将下列两项金额的差额计入当期损益：

- 所转移金融资产的账面价值；
- 因转移金融资产而收到的对价。

金融负债（或其一部分）的现时义务已经解除的，本基金终止确认该金融负债（或该部分金融负债）。

(4) 金融工具的减值

本基金以预期信用损失为基础，对下列项目进行减值会计处理并确认损失准备：

- 以摊余成本计量的金融资产

本基金持有的其他以公允价值计量的金融资产不适用预期信用损失模型。

预期信用损失的计量

预期信用损失，是指以发生违约的风险为权重的金融工具信用损失的加权平均值。信用损失，是指本基金按照原实际利率折现的、根据合同应收的所有合同现金流量与预期收取的所有现金流量之间的差额，即全部现金短缺的现值。

在计量预期信用损失时，本基金需考虑的最长期限为企业面临信用风险的最长合同期限（包括考虑续约选择权）。

整个存续期预期信用损失，是指因金融工具整个预计存续期内所有可能发生的违约事件而导致的预期信用损失。

未来 12 个月内预期信用损失，是指因资产负债表日后 12 个月内（若金融工具的预计存续期少于 12 个月，则为预计存续期）可能发生的金融工具违约事件而导致的预期信用损失，是整个存续期预期信用损失的一部分。

对于应收账款，本基金始终按照相当于整个存续期内预期信用损失的金额计量其损失准备。

除应收账款外，本基金对满足下列情形的金融工具按照相当于未来 12 个月内预期信用损失的金额计量其损失准备，对其他金融工具按照相当于整个存续期内预期信用损失的金额计量其损失准备：

- 该金融工具在资产负债表日只具有较低的信用风险；或
- 该金融工具的信用风险自初始确认后并未显著增加。

预期信用损失准备的列报

为反映金融工具的信用风险自初始确认后的变化，本基金在每个资产负债表日重新计量预期信用损失，由此形成的损失准备的增加或转回金额，应当作为减值损失或利得计入当期损益。对于以摊余成本计量的金融资产，损失准备抵减该金融资产在资产负债表中列示的账面价值。

核销

如果本基金不再合理预期金融资产合同现金流量能够全部或部分收回，则直接减记该金融资产的账面余额。这种减记构成相关金融资产的终止确认。这种情况通常发生在本基金确定债务人没有资产或收入来源可产生足够的现金流量以偿还将被减记的金额。但是，被减记的金融资产仍可能受到本基金催收到期款项相关执行活动的影响。

已减记的金融资产以后又收回的，作为减值损失的转回计入收回当期的损益。

7.4.4.5 金融资产和金融负债的估值原则

公允价值，是指市场参与者在计量日发生的有序交易中，出售一项资产所能收到或者转移一项负债所需支付的价格。本基金以公允价值计量相关资产或负债，假定出售资产或者转移负债的有序

交易在相关资产或负债的主要市场进行；不存在主要市场的，本基金假定该交易在相关资产或负债的最有利市场进行。主要市场（或最有利市场）是本基金在计量日能够进入的交易市场。本基金采用市场参与者在对该资产或负债定价时为实现其经济利益最大化所使用的假设。

在财务报表中以公允价值计量或披露的资产和负债，根据对公允价值计量整体而言具有重要意义的最低层次输入值，确定所属的公允价值层次：第一层次输入值，在计量日能够取得的相同资产或负债在活跃市场上未经调整的报价；第二层次输入值，除第一层次输入值外相关资产或负债直接或间接可观察的输入值；第三层次输入值，相关资产或负债的不可观察输入值。

每个资产负债表日，本基金对在财务报表中确认的持续以公允价值计量的资产和负债进行重新评估，以确定是否在公允价值计量层次之间发生转换。

本基金持有的以公允价值计量且其变动计入当期损益的金融资产和金融负债按如下原则确定公允价值并进行估值：

（1）存在活跃市场的金融工具，按照估值日能够取得的相同资产或负债在活跃市场上未经调整的报价作为公允价值；估值日无报价且最近交易日后未发生影响公允价值计量的重大事件的，应采用最近交易日的报价确定公允价值。有充足证据表明估值日或最近交易日的报价不能真实反映公允价值的，应对报价进行调整，确定公允价值。

与上述投资品种相同，但具有不同特征的，应以相同资产或负债的公允价值为基础，并在估值技术中考虑不同特征因素的影响。特征是指对资产出售或使用的限制等，如果该限制是针对资产持有者的，那么在估值技术中不应将该限制作为特征考虑。此外，基金管理人不应考虑因大量持有相关资产或负债所产生的溢价或折价；

（2）不存在活跃市场的金融工具，应采用在当前情况下适用并且有足够可利用数据和其他信息支持的估值技术确定公允价值。采用估值技术确定公允价值时，应优先使用可观察输入值，只有在无法取得相关资产或负债可观察输入值或取得不切实可行的情况下，才使用不可观察输入值；

（3）如有确凿证据表明按上述方法进行估值不能客观反映其公允价值的，基金管理人可根据具体情况与基金托管人商定后，按最能反映公允价值的方法估值；

（4）如有新增事项，按国家最新规定估值。

7.4.4.6 金融资产和金融负债的抵销

当本基金具有抵销已确认金融资产和金融负债的法定权利，且目前可执行该种法定权利，同时本基金计划以净额结算或同时变现该金融资产和清偿该金融负债时，金融资产和金融负债以相互抵销后的金额在资产负债表内列示。除此以外，金融资产和金融负债在资产负债表内分别列示，不予

相互抵销。

7.4.4.7 实收基金

实收基金为对外发行基金份额所募集的总金额在扣除损益平准金分摊部分后的余额。由于基金份额拆分/折算引起的实收基金份额变动于基金份额拆分/折算日根据拆分/折算前的基金份额数及确定的拆分/折算比例计算认列。由于申购和赎回引起的实收基金份额变动分别于基金申购确认日及基金赎回确认日认列。上述申购和赎回分别包括基金转换所引起的转入基金的实收基金增加和转出基金的实收基金减少。

7.4.4.8 损益平准金

损益平准金核算在基金份额发生变动时，申购、赎回、转入、转出及红利再投资等款项中包含的未分配利润和公允价值变动损益，包括已实现损益平准金和未实现损益平准金。已实现损益平准金指根据交易申请日申购或赎回款项中包含的按累计未分配的已实现损益占基金净值比例计算的金额。未实现损益平准金指根据交易申请日申购或赎回款项中包含的按累计未分配的未实现损益占基金净值比例计算的金额。损益平准金于基金申购确认日或基金赎回确认日进行确认和计量，并全额转入“未分配利润/（累计亏损）”。

7.4.4.9 收入/(损失)的确认和计量

(1) 存款利息收入按存款的本金与适用的利率逐日计提的金额入账。若提前支取定期存款，按协议规定的利率及持有期重新计算存款利息收入，并根据提前支取所实际收到的利息收入与账面已确认的利息收入的差额确认利息损失，列入利息收入减项，存款利息收入以净额列示；

(2) 交易性金融资产在买入/卖出的成交日发生的交易费用，计入投资收益；

债券投资和资产支持证券投资持有期间，按证券票面价值与票面利率或内含票面利率或合同利率计算的金额扣除适用情况下的相关税费后的净额确认为投资收益，在证券实际持有期内逐日计提；

处置交易性金融资产的投资收益于成交日确认，并按成交金额与该交易性金融资产的账面余额的差额扣除适用情况下的相关税费后的净额入账，同时转出已确认的公允价值变动收益；

(3) 买入返售金融资产收入，按实际利率法确认利息收入，在回购期内逐日计提；

(4) 转融通证券出借业务利息收入按出借起始日证券账面价值及出借费率计算的金额扣除适用情况下的相关税费后的净额，在转融通证券实际出借期间内逐日计提。因借入人未能按期归还产生的罚息，实际发生时扣除适用情况下的相关税费后的净额计入转融通证券出借业务利息收入；

(5) 处置衍生工具的投资收益于成交日确认，并按处置衍生工具成交金额与其成本的差额扣除

适用情况下的相关税费后的净额入账，同时转出已确认的公允价值变动收益；

(6) 股利收益于除息日确认，并按发行人宣告的分红派息比例计算的金额扣除适用情况下的相关税费后的净额入账；

(7) 公允价值变动收益系本基金持有的以公允价值计量且其变动计入当期损益的金融资产、以公允价值计量且其变动计入当期损益的金融负债等公允价值变动形成的应计入当期损益的利得或损失；

(8) 其他收入在经济利益很可能流入从而导致企业资产增加或者负债减少、且经济利益的流入额能够可靠计量时确认。

7.4.4.10 费用的确认和计量

(1) 针对基金合同约定费率和计算方法的费用，本基金在费用涵盖期间按合同约定进行确认；

(2) 以摊余成本计量的金融负债在持有期间确认的利息支出按实际利率法计算，实际利率法与直线法差异较小的则按直线法计算；

(3) 基金业绩报酬在结算日按照每笔基金份额分别计算，对符合业绩报酬计提条件的基金份额逐笔计提业绩报酬。其中，结算日指投资者赎回申请日和本基金终止且财产最终清算日。

业绩报酬的计提基准：以本基金每笔份额业绩报酬计算期间的投资年化收益率（采用简单算术平均法计算）高于 5% 的部分为基准进行计提，计提比例为 15%。

7.4.4.11 基金的收益分配政策

(1) 在符合有关基金分红条件的前提下，本基金每年收益分配次数最多为 12 次，每份基金份额每次分配比例不得低于收益分配基准日每份基金份额可供分配利润的 10% 且分红金额扣除附加管理费后应大于 0，若《基金合同》生效不满 3 个月可不进行收益分配；

(2) 本基金收益分配方式为现金分红方式；

(3) 基金收益分配后各类基金份额净值不能低于面值，即基金收益分配基准日的各类基金份额净值减去该类每单位基金份额收益分配金额后不能低于面值；

(4) 由于本基金 A 类基金份额不收取销售服务费，而 C 类基金份额收取销售服务费，各基金份额类别对应的可供分配利润将有所不同，本基金同一类别的每一基金份额享有同等分配权；

(5) 法律法规或监管机关另有规定的，从其规定，基金管理人在履行适当程序后，将对上述基金收益分配政策进行调整。

7.4.4.12 外币交易

本基金本报告期内无外币交易。

7.4.4.13 其他重要的会计政策和会计估计

编制财务报表时，本基金需要运用估计和假设，这些估计和假设会对会计政策的应用及资产、负债、收入和支出的金额产生影响。实际情况可能与这些估计不同。本基金对估计涉及的关键假设和不确定因素的判断进行持续评估，会计估计变更的影响在变更当期和未来期间予以确认。

对于证券交易所上市的股票，若出现重大事项停牌或交易不活跃（包括涨跌停时的交易不活跃）等情况，本基金根据中国证监会公告[2017]13号《中国证券监督管理委员会关于证券投资基金估值业务的指导意见》，根据具体情况采用《关于发布中基协（AMAC）基金行业股票估值指数的通知》提供的指数收益法、市盈率法、现金流量折现法等估值技术进行估值。

对于在发行时明确一定期限限售期的股票，根据中基协发[2017]6号《关于发布〈证券投资基金投资流通受限股票估值指引（试行）〉的通知》，在估值日按照流通受限股票计算公式确定估值日流通受限股票的价值。

根据《关于固定收益品种的估值处理标准》在银行间债券市场、上海证券交易所、深圳证券交易所、北京证券交易所及中国证券监督管理委员会认可的其他交易场所上市交易或挂牌转让的固定收益品种（估值处理标准另有规定的除外），采用第三方估值基准服务机构提供的价格数据进行估值。

7.4.5 会计政策和会计估计变更以及差错更正的说明

7.4.5.1 会计政策变更的说明

本基金在本报告期间无需说明的重大会计政策变更。

7.4.5.2 会计估计变更的说明

本基金在本报告期间无需说明的重大会计估计变更。

7.4.5.3 差错更正的说明

本基金在本报告期间无需说明的重大会计差错更正。

7.4.6 税项

根据财政部、国家税务总局财税[2002]128号《关于开放式证券投资基金有关税收问题的通知》、财税[2004]78号文《关于证券投资基金税收政策的通知》、财税[2012]85号文《财政部、国家税务总局、证监会关于实施上市公司股息红利差别化个人所得税政策有关问题的通知》、财税[2015]101号

《财政部、国家税务总局、证监会关于上市公司股息红利差别化个人所得税政策有关问题的通知》、《关于继续实施全国中小企业股份转让系统挂牌公司股息红利差别化个人所得税政策的公告》（财政部、税务总局、证监会公告 2019 年第 78 号）、财税[2005]103 号文《关于股权分置试点改革有关税收政策问题的通知》、上证交字[2008]16 号《关于做好调整证券交易印花税税率相关工作的通知》及深圳证券交易所于 2008 年 9 月 18 日发布的《深圳证券交易所关于做好证券交易印花税征收方式调整工作的通知》、财税[2008]1 号文《财政部、国家税务总局关于企业所得税若干优惠政策的通知》、财税[2016]36 号文《财政部、国家税务总局关于全面推开营业税改征增值税试点的通知》、财税[2016]46 号《关于进一步明确全面推开营改增试点金融业有关政策的通知》、财税[2016]70 号《关于金融机构同业往来等增值税政策的补充通知》、财税[2016]140 号文《关于明确金融、房地产开发、教育辅助服务等增值税政策的通知》、财税[2017]2 号文《关于资管产品增值税政策有关问题的补充通知》、财税[2017]56 号《关于资管产品增值税有关问题的通知》、财税[2017]90 号《关于租入固定资产进项税额抵扣等增值税政策的通知》、财税[2023]39 号《关于减半征收证券交易印花税的公告》、财政部税务总局公告 2024 年第 8 号《关于延续实施全国中小企业股份转让系统挂牌公司股息红利差别化个人所得税政策的公告》、财税[2025]4 号《关于国债等债券利息收入增值税政策的公告》及其他相关税务法规和实务操作，本基金适用的主要税项列示如下：

（1）对证券投资基金管理人运用基金买卖股票、债券的差价收入，暂不征收企业所得税。

（2）自 2016 年 5 月 1 日起，在全国范围内全面推开营业税改征增值税（以下称营改增）试点，建筑业、房地产业、金融业、生活服务业等全部营业税纳税人，纳入试点范围，由缴纳营业税改为缴纳增值税。

自 2018 年 1 月 1 日起，资管产品管理人（以下称管理人）运营资管产品提供的贷款服务、发生的部分金融商品转让业务，按照以下规定确定销售额：提供贷款服务，以 2018 年 1 月 1 日起产生的利息及利息性质的收入为销售额；转让 2017 年 12 月 31 日前取得的股票（不包括限售股）、债券、基金、非货物期货，可以选择按照实际买入价计算销售额，或者以 2017 年最后一个交易日的股票收盘价（2017 年最后一个交易日处于停牌期间的股票，为停牌前最后一个交易日收盘价）、债券估值（中债金融估值中心有限公司或中证指数有限公司提供的债券估值）、基金份额净值、非货物期货结算价格作为买入价计算销售额。

2018 年 1 月 1 日（含）以后，管理人运营资管产品过程中发生的增值税应税行为，以管理人为增值税纳税人，暂适用简易计税方法，按照 3% 的征收率缴纳增值税。对资管产品在 2018 年 1 月 1 日以前运营过程中发生的增值税应税行为，未缴纳增值税的，不再缴纳；已缴纳增值税的，已纳税额从管理人以后月份的增值税应纳税额中抵减。

证券投资基金管理人运用基金买卖股票、债券取得的金融商品转让收入免征增值税；对金融同业往来取得的利息收入免征增值税；同业存款利息收入免征增值税以及一般存款利息收入不征收增值税。自 2025 年 8 月 8 日起，对在该日期之后（含当日）新发行的国债、地方政府债券、金融债券的利息收入，恢复征收增值税，对该日期之前已发行的国债、地方政府债券、金融债券（含在 2025 年 8 月 8 日之后续发行的部分）的利息收入，继续免征增值税直至债券到期。资管产品管理人运营资管产品提供的贷款服务，以产生的利息及利息性质的收入为销售额。

（3）基金作为流通股股东在股权分置改革过程中收到由非流通股股东支付的股份、现金对价，暂免征收印花税、企业所得税和个人所得税。

（4）对基金从上市公司取得的股息、红利所得，由上市公司在向基金支付上述收入时代扣代缴 20% 的个人所得税。自 2013 年 1 月 1 日起，对所取得的股息红利收入根据持股期限差别化计算个人所得税的应纳税所得额：持股期限在 1 个月以内（含 1 个月）的，其股息红利所得全额计入应纳税所得额；持股期限在 1 个月以上至 1 年（含 1 年）的，暂减按 50% 计入应纳税所得额；持股期限超过 1 年的，暂免征收个人所得税。对基金持有的上市公司限售股，解禁后取得的股息、红利收入，按照上述规定计算纳税，持股时间自解禁日起计算；解禁前取得的股息、红利收入继续暂减按 50% 计入个人所得税应纳税所得额。对基金从全国中小企业股份转让系统公开转让股票的非上市公众公司（“挂牌公司”）取得的股息、红利所得，由挂牌公司代扣代缴 20% 的个人所得税。对所取得的股息红利收入根据持股期限差别化计算个人所得税的应纳税所得额：持股期限在 1 个月以内（含 1 个月）的，其股息红利所得全额计入应纳税所得额；持股期限在 1 个月以上至 1 年（含 1 年）的，其股息红利所得暂减按 50% 计入应纳税所得额；持股期限超过 1 年的，暂免征收个人所得税。

（5）证券（股票）交易印花税税率为 1‰，由出让方缴纳。自 2023 年 8 月 28 日起，证券交易印花税实施减半征收。

（6）对投资者从证券投资基金分配中取得的收入，暂不征收企业所得税。

（7）对基金在 2018 年 1 月 1 日（含）以后运营过程中缴纳的增值税，分别按照证券投资基金管理人所在地适用的税率，计算缴纳城市维护建设税、教育费附加和地方教育附加。

7.4.7 重要财务报表项目的说明

7.4.7.1 货币资金

单位：人民币元

项目	本期末	上年度末
----	-----	------

	2025 年 12 月 31 日	2024 年 12 月 31 日
活期存款	65,130,383.76	91,085,296.61
等于：本金	65,124,129.36	91,073,075.16
加：应计利息	6,254.40	12,221.45
定期存款	-	-
等于：本金	-	-
加：应计利息	-	-
其中：存款期限 1 个月以内	-	-
存款期限 1-3 个月	-	-
存款期限 3 个月以上	-	-
其他存款	-	-
等于：本金	-	-
加：应计利息	-	-
合计	65,130,383.76	91,085,296.61

7.4.7.2 交易性金融资产

单位：人民币元

项目	本期末 2025 年 12 月 31 日			
	成本	应计利息	公允价值	公允价值变动
股票	662,388,272.20	-	662,346,134.04	-42,138.16
贵金属投资-金交所黄金合约	-	-	-	-
债券	交易所市 场	33,465.21	3,033,465.21	-
	银行间市 场	-	-	-
	合计	33,465.21	3,033,465.21	-
资产支持证券	-	-	-	-
基金	-	-	-	-
其他	-	-	-	-
合计	665,388,272.20	33,465.21	665,379,599.25	-42,138.16

项目		上年度末			
		2024 年 12 月 31 日			
		成本	应计利息	公允价值	公允价值变动
股票		298,200,444.14	-	313,864,799.95	15,664,355.81
贵金属投资-金交所黄金合约		-	-	-	-
债券	交易所市场	-	-	-	-
	银行间市场	-	-	-	-
	合计	-	-	-	-
资产支持证券		-	-	-	-
基金		-	-	-	-
其他		-	-	-	-
合计		298,200,444.14	-	313,864,799.95	15,664,355.81

7.4.7.3 衍生金融资产/负债

本基金本报告期末及上年度末无衍生金融资产/负债。

7.4.7.4 买入返售金融资产

7.4.7.4.1 各项买入返售金融资产期末余额

本基金本报告期末及上年度末无买入返售金融资产。

7.4.7.4.2 期末买断式逆回购交易中取得的债券

本基金本报告期末及上年度末无买断式逆回购交易中取得的债券。

7.4.7.5 其他资产

本基金本报告期末及上年度末无其他资产。

7.4.7.6 其他负债

单位：人民币元

项目	本期末	上年度末
----	-----	------

	2025 年 12 月 31 日	2024 年 12 月 31 日
应付券商交易单元保证金	-	-
应付赎回费	1,803.62	383.40
应付证券出借违约金	-	-
应付交易费用	625,926.03	533,129.25
其中：交易所市场	625,926.03	532,954.25
银行间市场	-	175.00
应付利息	-	-
预提费用-审计费	40,000.00	40,000.00
预提费用-信息披露费	120,000.00	240,000.00
预提费用-账户维护费	9,300.00	9,300.00
应付转出费	-	4.37
合计	797,029.65	822,817.02

7.4.7.7 实收基金

金鹰民族新兴混合 A

金额单位：人民币元

项目	本期 2025年1月1日至2025年12月31日	
	基金份额（份）	账面金额
上年度末	203,792,447.66	203,792,447.66
本期申购	202,625,839.69	202,625,839.69
本期赎回（以“-”号填列）	-195,865,515.54	-195,865,515.54
本期末	210,552,771.81	210,552,771.81

金鹰民族新兴混合 C

金额单位：人民币元

项目	本期 2025年1月1日至2025年12月31日	
	基金份额（份）	账面金额
本期申购	228,486,877.83	228,486,877.83
本期赎回（以“-”号填列）	-141,415,657.92	-141,415,657.92
本期末	87,071,219.91	87,071,219.91

注：申购含红利再投、转换入份额；赎回含转换出份额。

7.4.7.8 未分配利润

金鹰民族新兴混合 A

单位：人民币元

项目	已实现部分	未实现部分	未分配利润合计
上年度末	58,370,098.86	149,176,008.03	207,546,106.89
本期期初	58,370,098.86	149,176,008.03	207,546,106.89
本期利润	121,183,136.55	15,963,560.36	137,146,696.91
本期基金份额交易产生的变动数	216,045.93	2,229,879.75	2,445,925.68
其中：基金申购款	91,137,485.85	185,145,606.61	276,283,092.46
基金赎回款	-90,921,439.92	-182,915,726.86	-273,837,166.78
本期已分配利润	-48,455,986.55	-	-48,455,986.55
本期末	131,313,294.79	167,369,448.14	298,682,742.93

金鹰民族新兴混合 C

单位：人民币元

项目	已实现部分	未实现部分	未分配利润合计
本期利润	30,298,189.85	-31,670,054.33	-1,371,864.48
本期基金份额交易产生的变动数	37,653,712.40	99,040,397.04	136,694,109.44
其中：基金申购款	131,310,419.39	214,247,700.22	345,558,119.61
基金赎回款	-93,656,706.99	-115,207,303.18	-208,864,010.17
本期已分配利润	-2,093,393.57	-	-2,093,393.57
本期末	65,858,508.68	67,370,342.71	133,228,851.39

7.4.7.9 存款利息收入

单位：人民币元

项目	本期	上年度可比期间
	2025 年 1 月 1 日至 2025 年 12 月	2024 年 1 月 1 日至 2024 年 12 月

	31 日	月 31 日
活期存款利息收入	244,160.76	612,725.78
定期存款利息收入	-	-
其他存款利息收入	-	-
结算备付金利息收入	6,894.63	501,055.72
其他	3,786.09	4,648.49
合计	254,841.48	1,118,429.99

7.4.7.10 股票投资收益——买卖股票差价收入

单位：人民币元

项目	本期	上年度可比期间
	2025 年 1 月 1 日至 2025 年 12 月 31 日	2024 年 1 月 1 日至 2024 年 12 月 31 日
卖出股票成交总额	2,845,183,801.63	1,651,512,506.73
减：卖出股票成本总额	2,673,997,200.97	1,626,194,727.01
减：交易费用	4,484,861.34	2,984,444.86
买卖股票差价收入	166,701,739.32	22,333,334.86

7.4.7.11 债券投资收益

7.4.7.11.1 债券投资收益项目构成

单位：人民币元

项目	本期	上年度可比期间
	2025 年 1 月 1 日至 2025 年 12 月 31 日	2024 年 1 月 1 日至 2024 年 12 月 31 日
债券投资收益——利息收入	3,669.43	27,029.05
债券投资收益——买卖债券（债转股及债券到期兑付）差价收入	244,609.08	-253,672.74
债券投资收益——赎回差价收入	-	-
债券投资收益——申购差价收入	-	-
合计	248,278.51	-226,643.69

7.4.7.11.2 债券投资收益——买卖债券差价收入

单位：人民币元

项目	本期	上年度可比期间
	2025 年 1 月 1 日至 2025 年 12 月 31 日	2024 年 1 月 1 日至 2024 年 12 月 31 日

	日	日
卖出债券（债转股及债券到期兑付）成交总额	6,400,166.73	59,779,881.64
减：卖出债券（债转股及债券到期兑付）成本总额	6,099,250.60	60,001,035.06
减：应计利息总额	56,270.25	31,169.32
减：交易费用	36.80	1,350.00
买卖债券差价收入	244,609.08	-253,672.74

7.4.7.12 资产支持证券投资收益

本基金本报告期及上年度可比期间无资产支持证券投资收益。

7.4.7.13 贵金属投资收益

本基金本报告期及上年度可比期间无贵金属投资收益。

7.4.7.14 衍生工具收益

本基金本报告期及上年度可比期间无衍生工具收益。

7.4.7.15 股利收益

单位：人民币元

项目	本期	上年度可比期间
	2025年1月1日至2025年12月31日	2024年1月1日至2024年12月31日
股票投资产生的股利收益	4,622,857.48	2,244,452.14
其中：证券出借权益补偿收入	-	-
基金投资产生的股利收益	-	-
合计	4,622,857.48	2,244,452.14

7.4.7.16 公允价值变动收益

单位：人民币元

项目名称	本期	上年度可比期间
	2025年1月1日至2025年12月31日	2024年1月1日至2024年12月31日
1.交易性金融资产	-15,706,493.97	-6,949,514.61
——股票投资	-15,706,493.97	-6,949,514.61

——债券投资	-	-
——资产支持证券投资	-	-
——基金投资	-	-
——贵金属投资	-	-
——其他	-	-
2.衍生工具	-	-
——权证投资	-	-
3.其他	-	-
减：应税金融商品公允价值变动产生的预估增值税	-	-
合计	-15,706,493.97	-6,949,514.61

7.4.7.17 其他收入

单位：人民币元

项目	本期	上年度可比期间
	2025年1月1日至2025年12月31日	2024年1月1日至2024年12月31日
基金赎回费收入	2,558,026.80	179,505.19
基金转换费收入	17,797.59	2,719.48
合计	2,575,824.39	182,224.67

7.4.7.18 信用减值损失

本基金本报告期及上年度可比期间无信用减值损失。

7.4.7.19 其他费用

单位：人民币元

项目	本期	上年度可比期间
	2025年1月1日至2025年12月31日	2024年1月1日至2024年12月31日
审计费用	40,000.00	40,000.00
信息披露费	120,000.00	120,000.00
证券出借违约金	-	-

汇划手续费	8,493.44	6,170.03
账户维护费	37,200.00	37,200.00
合计	205,693.44	203,370.03

7.4.8 或有事项、资产负债表日后事项的说明

7.4.8.1 或有事项

截至资产负债表日，本基金无需作披露的或有事项。

7.4.8.2 资产负债表日后事项

截至本财务报表批准报出日，本基金无需作披露的资产负债表日后事项。

7.4.9 关联方关系

关联方名称	与本基金的关系
金鹰基金管理有限公司	基金管理人、注册登记机构、基金销售机构
交通银行股份有限公司	基金托管人、基金销售机构
广州金鹰资产管理有限公司	基金管理人子公司
东旭集团有限公司	基金管理人股东
广州越秀资本控股集团股份有限公司	基金管理人股东
广州白云山医药集团股份有限公司	基金管理人股东

7.4.10 本报告期及上年度可比期间的关联方交易

7.4.10.1 通过关联方交易单元进行的交易

7.4.10.1.1 股票交易

本基金本报告期及上年度可比期间未发生通过关联方交易单元进行的股票交易。

7.4.10.1.2 权证交易

本基金本报告期及上年度可比期间未发生通过关联方交易单元进行的权证交易。

7.4.10.1.3 债券交易

本基金本报告期及上年度可比期间未发生通过关联方交易单元进行的债券交易。

7.4.10.1.4 债券回购交易

本基金本报告期及上年度可比期间未发生通过关联方交易单元进行的债券回购交易。

7.4.10.1.5 应支付关联方的佣金

本基金本报告期及上年度可比期间无应支付关联方的佣金。

7.4.10.2 关联方报酬

7.4.10.2.1 基金管理费

单位：人民币元

项目	本期	上年度可比期间
	2025年1月1日至2025年12月31日	2024年1月1日至2024年12月31日
当期发生的基金应支付的管理费	20,541,220.39	3,781,210.40
其中：应支付销售机构的客户维护费	4,247,276.84	1,600,137.73
应支付基金管理人的净管理费	16,293,943.55	2,181,072.67

注：基金管理人的基金管理费包括基础管理费 H1 和附加管理费 H2 两部分。其中，基金管理人的基础管理费和基金管理人的附加管理费计提方法如下：

(1) 基金管理人的基础管理费按前一日基金资产净值的 0.80% 年费率计提。

基础管理费 H1 的计算方法如下：

$$H1 = E \times 0.80\% \div \text{当年天数}$$

H1 为每日应计提的基金管理费

E 为前一日的基金资产净值

基金基础管理费每日计算，逐日累计至每月月末，按月支付。由基金管理人与基金托管人核对一致后，由基金托管人复核后于次月前 3 个工作日内从基金财产中一次性支付给基金托管人，若遇法定节假日、休息日或不可抗力致使无法按时支付的，支付日期顺延。

(2) 基金管理人对每笔基金份额年化收益率 R 超过 5% 的部分，按比例提取附加管理费 H2，计算方法如下：

当 $R \leq 5\%$ 时， $H2 = 0$ ；

$$\text{当 } R > 5\% \text{ 时， } H2 = A \times (R - 5\%) \times 15\% \times D / 365$$

A 为该笔基金份额附加管理费计提起始日的资产净值；

R 为该笔基金份额的年化收益率；

D 为该笔基金份额附加管理费计提起始日（不含）到本次附加管理费计提日（含）的天数。

当基金份额在收益分配、赎回/转出基金份额或基金终止时，托管人根据管理人的指令将收益分配金额、赎回/转出款项、终止清算款项划拨给登记机构，由登记机构将对应的附加管理费支付给管理人。

7.4.10.2.2 基金托管费

单位：人民币元

项目	本期	上年度可比期间
	2025年1月1日至2025年12月31日	2024年1月1日至2024年12月31日
当期发生的基金应支付的托管费	1,405,275.32	887,721.55

注：本基金的托管费按前一日基金资产净值的 0.20% 的年费率计提。托管费的计算方法如下：

$$H = E \times 0.20\% \div \text{当年天数}$$

H 为每日应计提的基金托管费

E 为前一日的基金资产净值

基金托管费每日计提，逐日累计至每月月末，按月支付。由基金管理人与基金托管人核对一致后，由基金托管人复核后于次月前 3 个工作日内从基金财产中一次性支付给基金托管人，若遇法定节假日、休息日或不可抗力致使无法按时支付的，支付日期顺延。

7.4.10.2.3 销售服务费

单位：人民币元

获得销售服务费的各关联方名称	本期		
	2025年1月1日至2025年12月31日		
	当期发生的基金应支付的销售服务费		
	金鹰民族新兴混合 A	金鹰民族新兴混合 C	合计
交通银行股份有限公司	-	23,157.53	23,157.53
金鹰基金管理有限公司	-	740,866.69	740,866.69
合计	-	764,024.22	764,024.22
获得销售服务费的各关联方名称	上年度可比期间		
	2024年1月1日至2024年12月31日		
	当期发生的基金应支付的销售服务费		
	金鹰民族新兴混合 A	金鹰民族新兴混合 C	合计
合计	-	-	-

注：本基金 A 类基金份额不收取销售服务费，C 类基金份额收取销售服务费。

本基金的销售服务费按前一日 C 类基金份额的基金资产净值的 0.60% 的年费率计提。销售服务费的计算方法如下：

$$H = E \times 0.60\% \div \text{当年天数}$$

H 为 C 类基金份额每日应计提的销售服务费

E 为 C 类基金份额前一日的基金资产净值

基金销售服务费每日计提，逐日累计至每月月末，按月支付，经基金管理人与基金托管人双方核对无误后，基金托管人按照与基金管理人协商一致的方式于次月前 3 个工作日内从基金财产中一次性支付给登记机构，由登记机构代收后支付给销售机构。若遇法定节假日、休息日或不可抗力致使无法按时支付的，支付日期顺延。

7.4.10.3 与关联方进行银行间同业市场的债券(含回购)交易

本基金本报告期及上年度可比期间无与关联方进行银行间同业市场的债券（含回购）交易。

7.4.10.4 报告期内转融通证券出借业务发生重大关联交易事项的说明

7.4.10.4.1 与关联方通过约定申报方式进行的适用固定期限费率的证券出借业务的情况

本基金本报告期及上年度可比期间无与关联方通过约定申报方式进行的适用固定期限费率的证券出借业务。

7.4.10.4.2 与关联方通过约定申报方式进行的适用市场化期限费率的证券出借业务的情况

本基金本报告期及上年度可比期间无与关联方通过约定申报方式进行的适用市场化期限费率的证券出借业务。

7.4.10.5 各关联方投资本基金的情况

7.4.10.5.1 报告期内基金管理人运用固有资金投资本基金的情况

本报告期内及上年度可比期间内基金管理人无运用固有资金投资本基金的情况。

7.4.10.5.2 报告期末除基金管理人之外的其他关联方投资本基金的情况

金鹰民族新兴混合 A

份额单位：份

关联方名称	本期末 2025 年 12 月 31 日		上年度末 2024 年 12 月 31 日	
	持有的基金份额	持有的基金份额占基金	持有的基金份额	持有的基金份额占基金总份

		总份额的比 例		额的比例
广州金鹰资产管理 有限公司	-	-	2,956,534.59	1.45%

金鹰民族新兴混合 C

本报告期末及上年度末无除基金管理人之外的其他关联方投资本基金的情况。

7.4.10.6 由关联方保管的银行存款余额及当期产生的利息收入

单位：人民币元

关联方名称	本期		上年度可比期间	
	2025年1月1日至2025年12月31日		2024年1月1日至2024年12月31日	
	期末余额	当期利息收入	期末余额	当期利息收入
交通银行股份有限公司	65,130,383.76	244,160.76	91,085,296.61	612,725.78

注：本基金清算备付金通过托管银行备付金账户转存于中国证券登记结算公司等结算账户；本报告期末清算备付金余额 1,427,952.15 元，清算备付金利息收入为 6,894.63 元。上年度可比期间清算备付金余额 1,570,698.47 元，清算备付金利息收入为 15,612.21 元。

7.4.10.7 本基金在承销期内参与关联方承销证券的情况

本基金本报告期及上年度可比期间无在承销期内参与关联方承销的证券。

7.4.10.8 其他关联交易事项的说明

7.4.10.8.1 其他关联交易事项的说明

无。

7.4.11 利润分配情况

金鹰民族新兴混合 A

单位：人民币元

序号	权益登记日	除息日	每 10 份基金	现金形式发 放总额	再投资形式 发放总额	本期利润分配 合计	备注

		场内	场外	份额分 红数				
1	2025-08-27	-	2025-08-27	2.429	48,455,986.55	-	48,455,986.55	-
合计				2.429	48,455,986.55	-	48,455,986.55	-

金鹰民族新兴混合 C

单位：人民币元

序号	权益登记日	除息日		每 10 份基金 份额分 红数	现金形式发 放总额	再投资形式 发放总额	本期利润分配 合计	备注
		场内	场外					
1	2025-08-27	-	2025-08-27	1.096	2,093,393.57	-	2,093,393.57	-
合计				1.096	2,093,393.57	-	2,093,393.57	-

7.4.12 期末（2025年12月31日）本基金持有的流通受限证券**7.4.12.1 因认购新发/增发证券而于期末持有的流通受限证券**

本基金本报告期末无因认购新发/增发而流通受限的证券。

7.4.12.2 期末持有的暂时停牌等流通受限股票

本基金本报告期末未持有暂时停牌等流通受限股票。

7.4.12.3 期末债券正回购交易中作为抵押的债券**7.4.12.3.1 银行间市场债券正回购**

截至本报告期末 2025 年 12 月 31 日止，本基金无从事银行间市场债券正回购交易形成的卖出回购证券款，无抵押债券。

7.4.12.3.2 交易所市场债券正回购

截至本报告期末 2025 年 12 月 31 日止，本基金无从事交易所市场债券正回购交易形成的卖出回购证券款，无抵押债券。

7.4.12.4 期末参与转融通证券出借业务的证券

本基金本期末无参与转融通证券出借业务的证券。

7.4.13 金融工具风险及管理

本基金在日常经营活动中涉及的风险主要包括信用风险、流动性风险及市场风险等。基金成立以来，本基金管理人坚持一切从规范运作、防范风险、保护基金持有人利益出发，依照公司内部控制的整体要求，致力于内控机制的建立和完善，公司内部管理制度及业务规范流程的制定和完善，加强内部风险的控制与有效防范，以保证各项法规和管理制度的落实，保证基金合同得到严格履行。

7.4.13.1 风险管理政策和组织架构

为保证公司规范化运作，有效地防范和化解经营风险，确保基金和公司财务和其他信息真实、准确、完整、及时，从而最大程度地保护基金持有人的合法权益，本基金管理人奉行全面风险管理体系的建设，建立了科学合理、控制严密、运行高效的各项管理制度：

（1）风险管理控制制度

风险控制制度由总则、风险控制的目标和原则、风险控制的机构设置、风险控制的程序、风险类型的界定、风险控制的主要措施、风险控制的具体制度、风险控制制度的监督与评价等部分组成。

风险控制的具体制度主要包括投资风险管理制度、交易风险控制制度、财务风险控制制度、公司资产管理制度等业务风险控制制度，以及岗位分离制度、业务空间隔离制度、作业规则、岗位职责、反馈制度、资料保全制度、保密制度、员工行为守则等程序性风险管理制度。

（2）投资管理制度

投资管理制度包括研究业务管理制度、投资决策管理制度、基金交易管理制度等。

制订研究业务管理制度的目的是保持研究工作的独立、客观。研究业务管理制度包括：建立严密的研究工作业务流程，形成科学、有效的研究方法；根据基金合同要求，在充分研究的基础上建立和维护投资对象备选库；建立研究与投资的业务交流制度，保持通畅的交流渠道；建立研究报告质量评价体系。

制订投资决策业务管理制度的目的是严格遵守法律法规的有关规定，确保基金的投资符合基金合同所规定的投资目标、投资范围、投资策略、投资组合和投资限制等要求。投资决策业务管理制度包括投资决策授权制度；投资决策支持制度，重要投资要有详细的研究报告和风险分析支持；投资风险评估与管理制制度，在设定的风险权限额度内进行投资决策；投资管理业绩评价制度等。

制订基金交易管理制度的目的是保证基金投资交易的安全、有效、公平。基金交易管理制度包括基金交易的集中交易制度；交易监测、预警、反馈机制；投资指令审核制度；投资指令公平分配制度；交易记录保管制度；交易绩效评价制度等。

(3) 监察稽核制度

监察稽核制度包括检查公司各业务部门和工作人员是否遵守法律、法规、规章的有关规定；检查公司各业务部门和工作人员对公司内部控制制度、各项管理制度、业务规章的执行情况；对公司各部门作业流程的遵守合规性和有效性的检查、监督、评价及建议等。

7.4.13.2 信用风险

信用风险是指基金在交易过程中因交易对手未履行合约责任，或者基金所投资证券之发行人出现违约、拒绝支付到期本息，导致基金资产损失和收益变化的风险。本基金均投资于具有良好信用等级证券，且通过分散化投资以分散信用风险。本基金投资于一家公司发行的证券市值不超过基金资产净值的 10%，且本基金与由本基金管理人管理的其他基金共同持有一家公司的证券，不得超过该证券的 10%。

本基金在交易所进行的交易均与中国证券登记结算有限责任公司完成证券交收和款项清算，因此违约风险发生的可能性很小；基金在进行银行间同业市场交易前均对交易对手进行信用评估，以控制相应的信用风险。本基金的基金管理人建立了信用风险管理流程，通过对投资品种信用等级评估控制证券发行人的信用风险，建立了内部评级体系，通过内部评级与外部评级相结合的方法充分评估证券以及交易对手的信用风险。

7.4.13.2.1 按短期信用评级列示的债券投资

单位：人民币元

短期信用评级	本期末 2025年12月31日	上年度末 2024年12月31日
A-1	-	-
A-1 以下	-	-
未评级	-	-
合计	-	-

注：本统计数据未包含国债、央行票据、政策性金融债、地方政府债和同业存单。

7.4.13.2.2 按短期信用评级列示的资产支持证券投资

单位：人民币元

短期信用评级	本期末 2025年12月31日	上年度末 2024年12月31日
A-1	-	-
A-1 以下	-	-
未评级	-	-
合计	-	-

7.4.13.2.3 按短期信用评级列示的同业存单投资

单位：人民币元

短期信用评级	本期末 2025年12月31日	上年度末 2024年12月31日
A-1	-	-
A-1 以下	-	-
未评级	-	-
合计	-	-

注：以上数据按照最新发行人评级填列。

7.4.13.2.4 按长期信用评级列示的债券投资

单位：人民币元

长期信用评级	本期末 2025年12月31日	上年度末 2024年12月31日
AAA	-	-
AAA 以下	-	-
未评级	-	-
合计	-	-

注：本统计数据未包含国债、央行票据、政策性金融债、地方政府债和同业存单。

7.4.13.2.5 按长期信用评级列示的资产支持证券投资

单位：人民币元

长期信用评级	本期末 2025年12月31日	上年度末 2024年12月31日
AAA	-	-
AAA 以下	-	-

未评级	-	-
合计	-	-

7.4.13.2.6 按长期信用评级列示的同业存单投资

单位：人民币元

长期信用评级	本期末 2025年12月31日	上年度末 2024年12月31日
AAA	-	-
AAA 以下	-	-
未评级	-	-
合计	-	-

注：以上数据按照最新发行人评级填列。

7.4.13.3 流动性风险

流动性风险是指因金融资产的流动性不足，无法在合理价格变现资产。本基金的流动性风险主要来自于投资品种流动性不足，导致金融资产不能在合理价格变现。本基金采用分散投资、监控流通受限证券比例等方式防范流动性风险，同时基金管理人通过分析持有人结构、申购赎回行为分析、变现比例、压力测试等方法评估组合的流动性风险。

7.4.13.3.1 报告期内本基金组合资产的流动性风险分析

本基金的基金管理人在基金运作过程中严格按照《公开募集证券投资基金运作管理办法》及《公开募集开放式证券投资基金流动性风险管理规定》等法规的要求对本基金组合资产的流动性风险进行管理，通过独立的风险管理部门对本基金的组合持仓集中度指标、流通受限资产投资比例等流动性指标进行持续的监测和分析。

本基金的投资范围为具有良好流动性的金融工具，所持大部分证券在流动性良好的证券交易所或者银行间市场进行交易，除本报告所列示的期末本基金持有的流通受限证券暂时不能自由转让外，本基金持有的其余资产均能及时变现。评估结果显示本基金的组合持仓变现能力较好，流动性风险可控。

7.4.13.4 市场风险

市场风险是指基金所持金融工具的公允价值或未来现金流量因所处市场各类价格因素的变动而发生波动的风险，包括利率风险、外汇风险和其他价格风险。

7.4.13.4.1 利率风险

利率风险是指基金的财务状况和现金流量受市场利率变动而发生波动的风险。基金管理人通过久期、凸度等方法评估组合面临的利率风险敞口，并通过调整投资组合的久期等方法对利率风险进行管理。

7.4.13.4.1.1 利率风险敞口

单位：人民币元

本期末 2025年12月31 日	1年以内	1-5年	5年以上	不计息	合计
资产					
货币资金	65,130,383.76	-	-	-	65,130,383.76
结算备付金	1,575,864.19	-	-	-	1,575,864.19
存出保证金	469,339.48	-	-	-	469,339.48
交易性金融资产	3,033,465.21	-	-	662,346,134.04	665,379,599.25
买入返售金融资产	-	-	-	-	-
应收证券清算款	-	-	-	-	-
应收股利	-	-	-	-	-
应收申购款	-	-	-	99,308.80	99,308.80
其他资产	-	-	-	-	-
资产总计	70,209,052.64	-	-	662,445,442.84	732,654,495.48
负债					
短期借款	-	-	-	-	-
交易性金融负债	-	-	-	-	-
卖出回购金融资产款	-	-	-	-	-
应付证券清算款	-	-	-	-	-
应付赎回款	-	-	-	1,563,017.29	1,563,017.29
应付管理人报酬	-	-	-	510,695.59	510,695.59
应付托管费	-	-	-	127,667.90	127,667.90
应付销售服务费	-	-	-	120,499.01	120,499.01
应交税费	-	-	-	-	-
应付利润	-	-	-	-	-
其他负债	-	-	-	797,029.65	797,029.65

负债总计	-	-	-	3,118,909.44	3,118,909.44
					4
利率敏感度缺口	70,209,052.64	-	-	659,326,533.40	729,535,586.04
上年度末					
2024 年 12 月 31 日	1 年以内	1-5 年	5 年以上	不计息	合计
资产					
货币资金	91,085,296.61	-	-	-	91,085,296.61
结算备付金	1,744,662.75	-	-	-	1,744,662.75
存出保证金	309,130.17	-	-	-	309,130.17
交易性金融资产	-	-	-	313,864,799.95	313,864,799.95
买入返售金融资产	-	-	-	-	-
应收证券清算款	-	-	-	6,393,066.01	6,393,066.01
应收股利	-	-	-	-	-
应收申购款	-	-	-	65,656.26	65,656.26
其他资产	-	-	-	-	-
资产总计	93,139,089.53	-	-	320,323,522.22	413,462,611.75
负债					
短期借款	-	-	-	-	-
交易性金融负债	-	-	-	-	-
卖出回购金融资产款	-	-	-	-	-
应付证券清算款	-	-	-	-	-
应付赎回款	-	-	-	935,395.24	935,395.24
应付管理人报酬	-	-	-	292,752.28	292,752.28
应付托管费	-	-	-	73,092.66	73,092.66
应付销售服务费	-	-	-	-	-
应交税费	-	-	-	-	-
应付利润	-	-	-	-	-
其他负债	-	-	-	822,817.02	822,817.02
负债总计	-	-	-	2,124,057.20	2,124,057.20
利率敏感度缺口	93,139,089.53	-	-	318,199,465.02	411,338,554.55

注：上表按金融资产和金融负债的重新定价日或到期日孰早者进行分类。

7.4.13.4.1.2 利率风险的敏感性分析

分析	相关风险变量的变动	对资产负债表日基金资产净值的 影响金额（单位：人民币元）	
		本期末 2025 年 12 月 31 日	上年度末 2024 年 12 月 31 日
	利率上升 25 个基点	-311.62	-
利率下降 25 个基点	311.75	-	

注：本基金上年度末未持有债券投资组合，因此市场利率的变动对于本基金资产净值无重大影响。

7.4.13.4.2 外汇风险

本基金的所有资产及负债以人民币计价，因此无外汇风险。

7.4.13.4.3 其他价格风险

其他价格风险是指基金所持金融工具的公允价值或未来现金流量因除市场利率和外汇汇率以外的市场价格因素变动而发生波动的风险。本基金所面临的其他价格风险来源于单个证券发行主体自身经营情况或特殊事项的影响，也可能来源于证券市场整体波动的影响。本基金通过投资组合的分散化降低其他价格风险，并且本基金基金管理人每日对本基金所持有的证券价格实施监控。

7.4.13.4.3.1 其他价格风险敞口

金额单位：人民币元

项目	本期末 2025 年 12 月 31 日		上年度末 2024 年 12 月 31 日	
	公允价值	占基金 资产净 值比例 (%)	公允价值	占基金 资产净 值比例 (%)
交易性金融资产—股票投资	662,346,134.04	90.79	313,864,799.95	76.30
交易性金融资产—基金投资	-	-	-	-
交易性金融资产—债券投资	-	-	-	-
交易性金融资产—贵金属投资	-	-	-	-

衍生金融资产—权证投资	-	-	-	-
其他	-	-	-	-
合计	662,346,134.04	90.79	313,864,799.95	76.30

7.4.13.4.3.2 其他价格风险的敏感性分析

金鹰民族新兴混合 A

分析	相关风险变量的变动	对资产负债表日基金资产净值的影响金额（单位：人民币元）	
		本期末 2025 年 12 月 31 日	上年度末 2024 年 12 月 31 日
	业绩比较基准变动+5%	56,015,011.47	32,995,938.34
业绩比较基准变动-5%	-56,015,011.47	-32,995,938.34	

金鹰民族新兴混合 C

分析	相关风险变量的变动	对资产负债表日基金资产净值的影响金额（单位：人民币元）	
		本期末 2025 年 12 月 31 日	上年度末 2024 年 12 月 31 日
	业绩比较基准变动+5%	23,346,626.80	-
业绩比较基准变动-5%	-23,346,626.80	-	

注：本基金于 2025 年 02 月 28 日起增设 C 类份额，无上年度数据。

7.4.14 公允价值

7.4.14.1 金融工具公允价值计量的方法

本基金对以公允价值进行后续计量的金融资产与金融负债根据对计量整体具有重大意义的最低层级的输入值确定公允价值计量层级。公允价值计量层次可分为：

第一层次输入值是在计量日能够取得的相同资产或负债在活跃市场上未经调整的报价。

第二层次输入值是除第一层次输入值外相关资产或负债直接或间接可观察的输入值。

第三层次输入值是相关资产或负债的不可观察输入值。

7.4.14.2 持续的以公允价值计量的金融工具

7.4.14.2.1 各层次金融工具的公允价值

单位：人民币元

公允价值计量结果所属的层次	本期末 2025 年 12 月 31 日	上年度末

		2024 年 12 月 31 日
第一层次	662,346,134.04	313,543,361.03
第二层次	3,033,465.21	27,736.50
第三层次	-	293,702.42
合计	665,379,599.25	313,864,799.95

7.4.14.2.2 公允价值所属层次间的重大变动

本基金本报告期内无公允价值所属层级间的重大变动。

对于证券交易所上市的证券，若出现重大事项停牌、交易不活跃、或属于非公开发行等情况，本基金分别于停牌日至交易恢复活跃日期间、交易不活跃期间及限售期间将相关证券的公允价值列入第二层级或第三层级，上述事项解除时将相关证券的公允价值列入第一层级。

7.4.14.2.3 第三层次公允价值余额及变动情况

7.4.14.2.3.1 第三层次公允价值余额及变动情况

单位：人民币元

项目	本期 2025 年 1 月 1 日至 2025 年 12 月 31 日		
	交易性金融资产		合计
	债券投资	股票投资	
期初余额	-	293,702.42	293,702.42
当期购买	-	-	-
当期出售 /结算	-	-	-
转入第三 层次	-	45,250.02	45,250.02
转出第三 层次	-	470,893.93	470,893.93
当期利得 或损失总额	-	131,941.49	131,941.49
其中：计 入损益的利得 或损失	-	131,941.49	131,941.49
计 入其他综合收 益的利得或损 失（若有）	-	-	-
期末余额	-	-	-
期末仍持 有的第三层次 金融资产计入 本期损益的未	-	-	-

实现利得或损失的变动——公允价值变动损益			
项目	上年度可比期间		
	2024 年 1 月 1 日至 2024 年 12 月 31 日		
	交易性金融资产		合计
	债券投资	股票投资	
期初余额	-	620,903.49	620,903.49
当期购买	-	-	-
当期出售/结算	-	-	-
转入第三层次	-	192,429.08	192,429.08
转出第三层次	-	668,202.54	668,202.54
当期利得或损失总额	-	148,572.39	148,572.39
其中：计入损益的利得或损失	-	148,572.39	148,572.39
计入其他综合收益的利得或损失（若有）	-	-	-
期末余额	-	293,702.42	293,702.42
期末仍持有的第三层次金融资产计入本期损益的未实现利得或损失的变动——公允价值变动损益	-	183,985.50	183,985.50

7.4.14.2.3.2 使用重要不可观察输入值的第三层次公允价值计量的情况

单位：人民币元

项目	上年度末公允价值	采用的估值技术	不可观察输入值		
			名称	范围/加权平均值	与公允价值之间的关系
流动性折扣估值处于限售期的股票投资	293,702.42	平均价格亚式期权模型	预期年化波动率	0.2665-4.9648	负相关

7.4.14.3 非持续的以公允价值计量的金融工具的说明

于 2025 年 12 月 31 日，本基金无非持续的以公允价值计量的金融工具。

7.4.14.4 不以公允价值计量的金融工具的相关说明

不以公允价值计量的金融工具主要包括应收款项、卖出回购金融资产和其他金融负债，其账面价值与公允价值之间无重大差异。

7.4.15 有助于理解和分析会计报表需要说明的其他事项

截至资产负债表日本基金无需要说明的其他重要事项。

§8 投资组合报告**8.1 期末基金资产组合情况**

金额单位：人民币元

序号	项目	金额	占基金总资产的比例（%）
1	权益投资	662,346,134.04	90.40
	其中：股票	662,346,134.04	90.40
2	基金投资	-	-
3	固定收益投资	3,033,465.21	0.41
	其中：债券	3,033,465.21	0.41
	资产支持证券	-	-
4	贵金属投资	-	-
5	金融衍生品投资	-	-
6	买入返售金融资产	-	-
	其中：买断式回购的买入返售金融资产	-	-
7	银行存款和结算备付金合计	66,706,247.95	9.10
8	其他各项资产	568,648.28	0.08
9	合计	732,654,495.48	100.00

注：其他资产包括：存出保证金、应收利息（股利）、应收证券清算款、应收申购款、待摊费用、其他应收款。

8.2 报告期末按行业分类的股票投资组合

8.2.1 报告期末按行业分类的境内股票投资组合

代码	行业类别	公允价值（元）	占基金资产净值比例（%）
A	农、林、牧、渔业	-	-
B	采矿业	100,094,308.40	13.72
C	制造业	178,893,130.90	24.52
D	电力、热力、燃气及水生产和供应业	-	-
E	建筑业	-	-
F	批发和零售业	19,972,300.00	2.74
G	交通运输、仓储和邮政业	-	-
H	住宿和餐饮业	-	-
I	信息传输、软件和信息技术服务业	279,920,292.36	38.37
J	金融业	56,795,702.38	7.79
K	房地产业	-	-
L	租赁和商务服务业	-	-
M	科学研究和技术服务业	-	-
N	水利、环境和公共设施管理业	-	-
O	居民服务、修理和其他服务业	-	-
P	教育	-	-
Q	卫生和社会工作	-	-
R	文化、体育和娱乐业	26,670,400.00	3.66
S	综合	-	-
	合计	662,346,134.04	90.79

8.2.2 报告期末按行业分类的港股通投资股票投资组合

本基金本报告期末未持有通过港股通投资的股票。

8.3 期末按公允价值占基金资产净值比例大小排序的所有股票投资明细

金额单位：人民币元

序号	股票代码	股票名称	数量（股）	公允价值	占基金资产净值比例（%）
1	600547	山东黄金	970,000	37,548,700.00	5.15
2	688088	虹软科技	597,064	29,554,668.00	4.05
3	002517	恺英网络	1,330,000	29,087,100.00	3.99
4	603355	莱克电气	910,000	28,874,300.00	3.96
5	300036	超图软件	1,579,981	28,692,454.96	3.93
6	603533	掌阅科技	1,170,000	25,880,400.00	3.55
7	688536	思瑞浦	157,000	25,101,160.00	3.44
8	300545	联得装备	777,078	23,848,523.82	3.27
9	688661	和林微纳	457,533	23,681,908.08	3.25
10	300113	顺网科技	1,170,000	23,680,800.00	3.25
11	603160	汇顶科技	297,321	23,488,359.00	3.22
12	000975	山金国际	917,000	22,310,610.00	3.06
13	300075	数字政通	1,390,000	21,322,600.00	2.92
14	002777	久远银海	1,170,000	20,989,800.00	2.88
15	688225	亚信安全	1,077,516	20,903,810.40	2.87
16	601020	华钰矿业	777,940	20,895,468.40	2.86
17	301381	赛维时代	970,000	19,972,300.00	2.74
18	002155	湖南黄金	917,000	19,339,530.00	2.65
19	688579	山大地纬	1,770,000	19,080,600.00	2.62
20	601377	兴业证券	2,570,000	19,069,400.00	2.61
21	688039	当虹科技	417,924	18,702,099.00	2.56
22	688198	佰仁医疗	167,000	17,870,670.00	2.45
23	688333	铂力特	157,000	17,507,070.00	2.40
24	603002	宏昌电子	2,330,000	17,218,700.00	2.36
25	601788	光大证券	970,000	17,023,500.00	2.33
26	002858	力盛体育	970,000	14,550,000.00	1.99
27	601059	信达证券	770,000	13,636,700.00	1.87
28	300426	华智数媒	1,570,000	12,120,400.00	1.66
29	601231	环旭电子	390,000	11,700,000.00	1.60
30	688271	联影医疗	67,000	8,408,500.00	1.15
31	688058	宝兰德	270,000	7,352,100.00	1.01
32	601555	东吴证券	779,923	7,066,102.38	0.97
33	002899	英派斯	230,000	6,295,100.00	0.86
34	600131	国网信通	330,000	5,326,200.00	0.73
35	300792	壹网壹创	150,000	4,246,500.00	0.58

8.4 报告期内股票投资组合的重大变动

8.4.1 累计买入金额超出期初基金资产净值2%或前20名的股票明细

金额单位：人民币元

序号	股票代码	股票名称	本期累计买入金额	占期初基金资产净值比例 (%)
1	600547	山东黄金	83,170,791.20	20.22
2	601231	环旭电子	82,962,912.16	20.17
3	002517	恺英网络	72,310,499.99	17.58
4	688591	泰凌微	64,611,803.45	15.71
5	688088	虹软科技	63,363,639.95	15.40
6	300036	超图软件	61,593,594.20	14.97
7	688536	思瑞浦	57,974,128.49	14.09
8	300113	顺网科技	55,266,763.00	13.44
9	688333	铂力特	55,190,481.05	13.42
10	688686	奥普特	52,030,563.38	12.65
11	600489	中金黄金	48,550,780.66	11.80
12	603920	世运电路	48,010,157.80	11.67
13	002475	立讯精密	47,781,545.00	11.62
14	002241	歌尔股份	47,357,408.97	11.51
15	600131	国网信通	46,232,892.60	11.24
16	300413	芒果超媒	42,588,912.61	10.35
17	688200	华峰测控	42,520,932.91	10.34
18	603160	汇顶科技	42,314,294.80	10.29
19	688167	炬光科技	40,747,474.79	9.91
20	688661	和林微纳	37,377,604.68	9.09
21	603002	宏昌电子	36,977,909.00	8.99
22	300785	值得买	36,944,211.50	8.98
23	300545	联得装备	36,061,909.76	8.77
24	688521	芯原股份	35,365,016.13	8.60
25	601020	华钰矿业	34,134,583.86	8.30
26	600745	闻泰科技	33,748,038.00	8.20
27	600030	中信证券	32,959,879.11	8.01
28	601900	南方传媒	32,691,606.00	7.95
29	600036	招商银行	32,248,520.19	7.84
30	301381	赛维时代	31,076,714.49	7.56
31	002967	广电计量	30,632,281.00	7.45
32	688225	亚信安全	30,205,917.88	7.34
33	688579	山大地纬	29,482,377.65	7.17

34	002600	领益智造	29,471,520.44	7.16
35	002103	广博股份	28,359,586.22	6.89
36	300494	盛天网络	28,111,373.00	6.83
37	000970	中科三环	27,365,523.45	6.65
38	000785	居然智家	27,275,944.20	6.63
39	688097	博众精工	27,170,669.38	6.61
40	603533	掌阅科技	27,011,699.64	6.57
41	603355	莱克电气	26,017,120.20	6.32
42	601059	信达证券	25,900,979.00	6.30
43	300075	数字政通	25,284,381.60	6.15
44	605589	圣泉集团	25,076,102.78	6.10
45	601618	中国中冶	24,906,524.26	6.05
46	300498	温氏股份	24,676,794.00	6.00
47	300433	蓝思科技	24,194,772.00	5.88
48	688518	联赢激光	23,423,777.17	5.69
49	001309	德明利	23,090,442.60	5.61
50	688025	杰普特	22,928,029.44	5.57
51	688210	统联精密	22,795,394.90	5.54
52	601377	兴业证券	22,768,454.61	5.54
53	300682	朗新科技	22,721,901.00	5.52
54	002049	紫光国微	22,435,386.20	5.45
55	002777	久远银海	22,352,155.78	5.43
56	002155	湖南黄金	22,284,534.10	5.42
57	600684	珠江股份	22,189,710.60	5.39
58	688039	当虹科技	22,006,638.03	5.35
59	601555	东吴证券	21,547,161.08	5.24
60	300457	赢合科技	21,107,825.96	5.13
61	002635	安洁科技	20,975,826.00	5.10
62	000975	山金国际	20,713,854.00	5.04
63	688198	佰仁医疗	20,469,098.35	4.98
64	000777	中核科技	20,264,888.50	4.93
65	600055	万东医疗	19,960,711.96	4.85
66	688515	裕太微	19,133,076.18	4.65
67	301058	中粮科工	19,085,049.00	4.64
68	600549	厦门钨业	19,061,415.00	4.63
69	688312	燕麦科技	18,918,195.51	4.60
70	300253	卫宁健康	18,833,538.00	4.58
71	002008	大族激光	18,831,553.00	4.58
72	600787	中储股份	18,519,021.00	4.50
73	688326	经纬恒润	17,754,642.57	4.32
74	603899	晨光股份	17,600,203.00	4.28
75	601788	光大证券	17,289,335.00	4.20
76	300426	华智数媒	15,894,040.00	3.86

77	002858	力盛体育	15,504,844.00	3.77
78	688018	乐鑫科技	15,205,321.03	3.70
79	603197	保隆科技	15,170,352.89	3.69
80	002605	姚记科技	14,980,026.00	3.64
81	688301	奕瑞科技	13,762,899.73	3.35
82	300059	东方财富	13,750,739.00	3.34
83	688798	艾为电子	13,738,506.34	3.34
84	688234	天岳先进	13,622,175.12	3.31
85	600446	金证股份	13,547,898.00	3.29
86	688631	莱斯信息	13,545,562.75	3.29
87	605186	健麾信息	13,335,537.00	3.24
88	300115	长盈精密	13,255,444.98	3.22
89	002292	奥飞娱乐	13,053,101.00	3.17
90	688271	联影医疗	12,955,965.55	3.15
91	002036	联创电子	12,924,848.00	3.14
92	688590	新致软件	12,682,907.30	3.08
93	688401	路维光电	12,654,919.73	3.08
94	603000	人民网	12,572,983.00	3.06
95	300525	博思软件	12,288,355.00	2.99
96	688728	格科微	12,270,550.47	2.98
97	688593	新相微	12,021,188.64	2.92
98	603039	泛微网络	11,814,226.40	2.87
99	600158	中体产业	11,727,294.00	2.85
100	688378	奥来德	11,471,381.25	2.79
101	603068	博通集成	10,793,819.00	2.62
102	603256	宏和科技	10,632,930.00	2.58
103	688580	伟思医疗	10,509,779.71	2.56
104	600109	国金证券	10,136,369.00	2.46
105	300703	创源股份	10,113,896.00	2.46
106	002127	南极电商	9,819,045.00	2.39
107	688486	龙迅股份	9,571,031.18	2.33
108	601890	亚星锚链	9,500,177.35	2.31
109	301121	紫建电子	9,297,435.00	2.26
110	300570	太辰光	9,217,644.80	2.24
111	300364	中文在线	9,206,258.00	2.24
112	300192	科德教育	8,938,520.00	2.17
113	301011	华立科技	8,579,232.00	2.09

注：买入金额按买卖成交金额（成交单价乘以成交数量）填列，不考虑相关交易费用。

8.4.2 累计卖出金额超出期初基金资产净值2%或前20名的股票明细

金额单位：人民币元

序号	股票代码	股票名称	本期累计卖出金额	占期初基金资产净值比例 (%)
1	002241	歌尔股份	83,555,438.60	20.31
2	601231	环旭电子	76,346,520.57	18.56
3	688591	泰凌微	73,856,787.23	17.96
4	002517	恺英网络	63,708,003.81	15.49
5	002600	领益智造	59,997,768.80	14.59
6	603920	世运电路	54,243,773.62	13.19
7	688686	奥普特	53,243,897.56	12.94
8	688210	统联精密	51,536,415.78	12.53
9	688025	杰普特	50,224,020.00	12.21
10	002475	立讯精密	48,919,034.71	11.89
11	600489	中金黄金	48,528,490.28	11.80
12	600547	山东黄金	45,452,318.24	11.05
13	688200	华峰测控	44,128,964.54	10.73
14	688333	铂力特	39,868,093.45	9.69
15	300785	值得买	39,509,235.78	9.61
16	300413	芒果超媒	39,287,937.41	9.55
17	688167	炬光科技	38,969,060.69	9.47
18	600131	国网信通	36,943,959.90	8.98
19	688521	芯原股份	36,617,987.82	8.90
20	688536	思瑞浦	36,416,757.99	8.85
21	300682	朗新科技	36,017,276.93	8.76
22	002967	广电计量	35,754,956.08	8.69
23	601900	南方传媒	33,727,398.00	8.20
24	688518	联赢激光	33,643,353.98	8.18
25	688088	虹软科技	33,179,813.22	8.07
26	300036	超图软件	33,082,766.05	8.04
27	600030	中信证券	32,779,537.45	7.97
28	300113	顺网科技	32,476,368.11	7.90
29	600036	招商银行	31,990,169.00	7.78
30	300494	盛天网络	30,467,059.60	7.41
31	688097	博众精工	28,735,734.77	6.99
32	600684	珠江股份	28,127,997.00	6.84
33	002103	广博股份	27,942,877.03	6.79
34	300433	蓝思科技	27,823,732.00	6.76
35	688661	和林微纳	27,317,096.21	6.64
36	600745	闻泰科技	25,426,500.00	6.18
37	605589	圣泉集团	24,825,696.00	6.04
38	001309	德明利	24,771,677.80	6.02

39	688486	龙迅股份	24,695,378.32	6.00
40	000970	中科三环	24,491,516.00	5.95
41	300498	温氏股份	23,407,373.04	5.69
42	000785	居然智家	22,503,587.80	5.47
43	002222	福晶科技	21,696,393.20	5.27
44	300207	欣旺达	21,659,361.00	5.27
45	002049	紫光国微	21,594,541.00	5.25
46	601618	中国中冶	21,551,152.00	5.24
47	000777	中核科技	21,175,652.21	5.15
48	688017	绿的谐波	21,038,175.93	5.11
49	603005	晶方科技	20,958,330.80	5.10
50	603002	宏昌电子	20,285,070.00	4.93
51	603160	汇顶科技	19,580,092.79	4.76
52	600055	万东医疗	19,547,115.28	4.75
53	688515	裕太微	19,454,826.59	4.73
54	688312	燕麦科技	19,064,571.28	4.63
55	300251	光线传媒	19,035,949.64	4.63
56	300253	卫宁健康	18,940,136.00	4.60
57	688768	容知日新	18,448,002.65	4.48
58	002008	大族激光	18,422,032.51	4.48
59	600549	厦门钨业	18,251,334.00	4.44
60	300457	赢合科技	18,229,619.00	4.43
61	002036	联创电子	18,079,142.00	4.40
62	600787	中储股份	17,854,173.00	4.34
63	301058	中粮科工	17,737,111.98	4.31
64	002635	安洁科技	17,627,452.97	4.29
65	688301	奕瑞科技	17,504,417.31	4.26
66	603039	泛微网络	17,494,464.00	4.25
67	300115	长盈精密	17,424,200.96	4.24
68	002697	红旗连锁	16,491,478.00	4.01
69	002371	北方华创	16,472,048.79	4.00
70	603899	晨光股份	16,421,997.63	3.99
71	688401	路维光电	16,421,412.46	3.99
72	688326	经纬恒润	16,267,469.84	3.95
73	603256	宏和科技	16,253,638.00	3.95
74	300703	创源股份	15,643,651.11	3.80
75	002045	国光电器	15,400,207.00	3.74
76	688018	乐鑫科技	15,151,683.60	3.68
77	000938	紫光股份	14,890,527.40	3.62
78	002605	姚记科技	14,287,213.00	3.47
79	002292	奥飞娱乐	13,961,394.00	3.39
80	688234	天岳先进	13,797,806.08	3.35
81	600446	金证股份	13,445,517.00	3.27

82	688631	莱斯信息	13,423,431.87	3.26
83	300059	东方财富	13,385,047.00	3.25
84	300525	博思软件	13,083,000.92	3.18
85	605186	健麾信息	13,006,526.00	3.16
86	603197	保隆科技	12,761,092.00	3.10
87	688766	普冉股份	12,592,897.58	3.06
88	688593	新相微	12,454,262.57	3.03
89	601555	东吴证券	12,426,336.00	3.02
90	688590	新致软件	12,156,132.18	2.96
91	601020	华钰矿业	12,124,386.00	2.95
92	688728	格科微	11,764,245.65	2.86
93	600158	中体产业	11,593,427.00	2.82
94	002738	中矿资源	11,447,327.00	2.78
95	688798	艾为电子	11,338,803.88	2.76
96	300192	科德教育	11,291,111.00	2.74
97	688150	莱特光电	11,031,922.20	2.68
98	688608	恒玄科技	10,965,162.85	2.67
99	688378	奥来德	10,876,758.79	2.64
100	603000	人民网	10,771,789.00	2.62
101	688579	山大地纬	10,493,957.61	2.55
102	601890	亚星锚链	10,004,581.00	2.43
103	002127	南极电商	9,887,738.00	2.40
104	603068	博通集成	9,791,328.00	2.38
105	300570	太辰光	9,724,441.00	2.36
106	601059	信达证券	9,470,088.00	2.30
107	301121	紫建电子	9,353,902.80	2.27
108	601933	永辉超市	9,245,600.78	2.25
109	600990	四创电子	9,220,238.00	2.24
110	600109	国金证券	8,912,226.00	2.17
111	600764	中国海防	8,644,391.14	2.10
112	688580	伟思医疗	8,606,410.01	2.09
113	300364	中文在线	8,555,464.00	2.08
114	688225	亚信安全	8,423,577.42	2.05
115	301011	华立科技	8,320,159.00	2.02
116	300562	乐心医疗	8,244,316.00	2.00

注：卖出金额按买卖成交金额（成交单价乘以成交数量）填列，不考虑相关交易费用。

8.4.3 买入股票的成本总额及卖出股票的收入总额

单位：人民币元

买入股票成本（成交）总额	3,038,185,029.03
--------------	------------------

卖出股票收入（成交）总额	2,845,183,801.63
--------------	------------------

注：“买入股票成本”或“卖出股票收入”均按买卖成交金额（成交单价乘以成交数量）填列，不考虑相关交易费用。

8.5 期末按债券品种分类的债券投资组合

金额单位：人民币元

序号	债券品种	公允价值	占基金资产净值比例(%)
1	国家债券	3,033,465.21	0.42
2	央行票据	-	-
3	金融债券	-	-
	其中：政策性金融债	-	-
4	企业债券	-	-
5	企业短期融资券	-	-
6	中期票据	-	-
7	可转债（可交换债）	-	-
8	同业存单	-	-
9	其他	-	-
10	合计	3,033,465.21	0.42

8.6 期末按公允价值占基金资产净值比例大小排序的前五名债券投资明细

金额单位：人民币元

序号	债券代码	债券名称	数量（张）	公允价值	占基金资产净值比例（%）
1	019766	25 国债 01	30,000.00	3,033,465.21	0.42

注：本基金本报告期末仅持有 1 只债券。

8.7 期末按公允价值占基金资产净值比例大小排序的所有资产支持证券投资明细

本基金本报告期末未持有资产支持证券。

8.8 报告期末按公允价值占基金资产净值比例大小排序的前五名贵金属投资明细

本基金本报告期末未持有贵金属。

8.9 期末按公允价值占基金资产净值比例大小排序的前五名权证投资明细

本基金本报告期末未持有权证。

8.10 本基金投资股指期货的投资政策

无。

8.11 报告期末本基金投资的国债期货交易情况说明

无。

8.12 投资组合报告附注

8.12.1 基金管理人未发现本基金投资的前十名证券的发行主体出现本期被监管部门立案调查，或在报告编制日前一年内受到公开谴责、处罚的情形。

8.12.2 本基金投资的前十名股票没有超出基金合同规定的备选股票库。

8.12.3 期末其他各项资产构成

单位：人民币元

序号	名称	金额
1	存出保证金	469,339.48
2	应收清算款	-
3	应收股利	-
4	应收利息	-
5	应收申购款	99,308.80
6	其他应收款	-
7	待摊费用	-
8	其他	-
9	合计	568,648.28

8.12.4 期末持有的处于转股期的可转换债券明细

本基金本报告期末未持有处于转股期的可转换债券。

8.12.5 期末前十名股票中存在流通受限情况的说明

本基金本报告期末前十名股票中不存在流通受限情况。

8.12.6 投资组合报告附注的其他文字描述部分

由于四舍五入的原因，分项之和与合计项之间可能存在尾差。

§9 基金份额持有人信息

9.1 期末基金份额持有人户数及持有人结构

份额单位：份

份额级别	持有人户数(户)	户均持有的基金份额	持有人结构			
			机构投资者		个人投资者	
			持有份额	占总份额比例	持有份额	占总份额比例
金鹰民族新兴混合 A	49,044	4,293.14	65,714,784.26	31.21%	144,837,987.55	68.79%
金鹰民族新兴混合 C	124	702,187.26	85,292,736.31	97.96%	1,778,483.60	2.04%
合计	49,168	6,053.21	151,007,520.57	50.74%	146,616,471.15	49.26%

9.2 期末上市基金前十名持有人

本基金非上市基金。

9.3 期末基金管理人的从业人员持有本基金的情况

项目	份额级别	持有份额总数（份）	占基金总份额比例
基金管理人所有从业人员持有本基金	金鹰民族新兴混合 A	18,291.96	0.01%
	金鹰民族新兴混合 C	8.75	0.00%

	合计	18,300.71	0.01%
--	----	-----------	-------

9.4 期末基金管理人的从业人员持有本开放式基金份额总量区间情况

项目	份额级别	持有基金份额总量的数量区间（万份）
本公司高级管理人员、基金投资和研究部门负责人持有本开放式基金	金鹰民族新兴混合 A	0
	金鹰民族新兴混合 C	0
	合计	0
本基金基金经理持有本开放式基金	金鹰民族新兴混合 A	0
	金鹰民族新兴混合 C	0
	合计	0

9.5 期末兼任私募资产管理计划投资经理的基金经理本人及其直系亲属持有本人管理的产品情况

基金经理姓名	产品类型	持有本人管理的产品份额总量的数量区间（万份）
陈颖	公募基金	50~100
	私募资产管理计划	>100
	合计	>100

9.6 发起式基金发起资金持有份额情况

本基金非发起式基金。

§10 开放式基金份额变动

单位：份

项目	金鹰民族新兴混合 A	金鹰民族新兴混合 C
基金合同生效日（2015 年 6 月 2 日）基金份额总额	645,933,830.16	-
本报告期期初基金份额总额	203,792,447.66	-
本报告期基金总申购份额	202,625,839.69	228,486,877.83
减：本报告期基金总赎回份额	195,865,515.54	141,415,657.92
本报告期基金拆分变动份额	-	-
本报告期期末基金份额总额	210,552,771.81	87,071,219.91

§11 重大事件揭示

11.1 基金份额持有人大会决议

本基金报告期内未召开基金份额持有人大会。

11.2 基金管理人、基金托管人的专门基金托管部门的重大人事变动

- 1、本报告期内，本基金管理人无重大人事变动。
- 2、本报告期内，孟羽任交通银行资产托管部/资产托管业务发展中心总经理。

11.3 涉及基金管理人、基金财产、基金托管业务的诉讼

本基金报告期内无涉及基金管理人、基金财产的诉讼。

本报告期内无涉及基金托管业务的诉讼事项。

11.4 基金投资策略的改变

本基金报告期内没有改变基金投资策略。

11.5 本报告期持有的基金发生的重大影响事件

本基金报告期内未持有基金。

11.6 为基金进行审计的会计师事务所情况

本基金审计的会计师事务所为中审众环会计师事务所（特殊普通合伙），已连续为本基金提供 11 年审计服务。

本报告期内实际应支付会计师事务所的审计费为 40000 元。

11.7 管理人、托管人及相关从业人员受调查或处罚等情况

11.7.1 管理人受调查或处罚等情况

本报告期，管理人未受到调查或处罚。

11.7.2 管理人相关从业人员受调查或处罚等情况

本报告期，管理人高级管理人员及相关从业人员未受到调查或处罚。

11.7.3 托管人受调查或处罚等情况

本报告期内托管人的托管业务部门未受到任何稽查或处罚。

11.7.4 托管人相关从业人员受调查或处罚等情况

本报告期内托管人的相关高级管理人员未受到任何稽查或处罚。

11.8 基金租用证券公司交易单元的有关情况

11.8.1 基金租用证券公司交易单元进行股票投资及佣金支付情况

金额单位：人民币元

券商名称	交易单元数量	股票交易		应支付该券商的佣金		备注
		成交金额	占当期股票成交总额的比例	佣金	占当期佣金总量的比例	
财达证券	1	-	-	-	-	-
长城证券	1	188,317,429.88	3.20%	85,850.74	3.20%	-
德邦证券	1	58,881,423.08	1.00%	26,844.93	1.00%	-
东北证券	1	-	-	-	-	-
东方证券	1	-	-	-	-	-
东兴证券	1	-	-	-	-	-
光大证券	1	-	-	-	-	-
广发证券	1	52,712,870.07	0.90%	24,032.49	0.90%	-
国都证券	1	-	-	-	-	-
国海证券	1	-	-	-	-	-
国泰君安证券	1	208,219,043.76	3.54%	94,926.07	3.54%	-
国信证券	1	-	-	-	-	-
国元证券	1	123,043,088.00	2.09%	56,097.94	2.09%	-
华宝证券	1	-	-	-	-	减少 1 个
华西证券	1	508,920,044.16	8.65%	232,016.77	8.64%	-
开源证券	1	-	-	-	-	-
联储证券	1	-	-	-	-	-
兴安证券	1	-	-	-	-	-
英大证券	1	-	-	-	-	-
中金财富（中投证券）	1	-	-	-	-	-
中金公司	1	140,178,247.11	2.38%	65,307.39	2.43%	-
中信建投证券	1	-	-	-	-	-
中银国际证券	1	-	-	-	-	-
东方财富（西	2	345,656,795.38	5.88%	157,587.07	5.87%	-

藏东财)						
国联证券	2	1,232,830,199.77	20.96%	562,048.69	20.93%	-
国盛证券	2	-	-	-	-	-
海通证券	2	243,762,809.09	4.14%	112,801.09	4.20%	减少 1 个
华创证券	2	205,128,199.09	3.49%	93,522.61	3.48%	-
华源证券	2	1,123,753,318.14	19.10%	512,320.73	19.08%	-
金元证券	2	-	-	-	-	-
日信证券	2	-	-	-	-	-
申港证券	2	-	-	-	-	减少 1 个
万联证券	2	80,242,465.01	1.36%	36,582.10	1.36%	新增 2 个
湘财证券	2	251,896,201.10	4.28%	114,839.63	4.28%	-
信达证券	2	652,180,083.52	11.09%	297,314.51	11.07%	-
银河证券	2	133,862,794.32	2.28%	61,028.58	2.27%	-
中信证券	2	-	-	-	-	新增 1 个
财通证券	4	104,185,584.35	1.77%	47,498.39	1.77%	-
国投证券（安信）	4	229,173,972.41	3.90%	104,482.02	3.89%	-

注：本基金管理人负责选择证券经营机构，租用其交易单元作为本基金的专用交易单元。本基金专用交易单元的选择标准如下：

- （1）财务状况良好；
- （2）经营行为规范，最近一年相关业务未发生重大违规行为而受到有关管理机关的处罚；
- （3）具备较强的合规风控能力，包括具有较完备的内控制度、内部管理流程体系及信息系统建设等；
- （4）具备较强的交易能力或者研究服务能力，包括配备充足人员、交易系统稳定或能够提供具有针对性的较高质量研究成果等。

本基金专用交易单元的选择程序如下：

- （1）本基金管理人根据上述标准考察后初步确定选用交易单元的证券公司；
- （2）由研究部门统筹安排与提供证券交易服务的证券公司签订相关服务协议并发起相关流程；
- （3）经研究部门分管领导、合规风控部人员、督察长及总经理审批后予以执行。

本基金对该类交易的佣金的计算方式是按合同约定的佣金率计算。根据《公开募集证券投资基金证券交易费用管理规定》，基金管理人管理的被动股票型基金的股票交易佣金费率原则上不得超过市场平均股票交易佣金费率，且不得通过交易佣金支付研究服务、流动性服务等其他费用；其他类型基金可以通过交易佣金支付研究服务费用，但股票交易佣金费率原则上不得超过市场平均股票交易佣金费率的两倍，且不得通过交易佣金支付研究服务之外的其他费用。

11.8.2 基金租用证券公司交易单元进行其他证券投资的情况

金额单位：人民币元

券商名称	债券交易		债券回购交易		权证交易	
	成交金额	占当期债券成交总额的比例	成交金额	占当期债券回购成交总额的比例	成交金额	占当期权证成交总额的比例
国联证券	3,822,663.47	25.88%	-	-	-	-
华创证券	2,900,406.00	19.64%	-	-	-	-
华源证券	3,000,000.00	20.31%	-	-	-	-
信达证券	5,048,186.60	34.18%	-	-	-	-

11.9 其他重大事件

序号	公告事项	法定披露方式	法定披露日期
1	金鹰民族新兴灵活配置混合型证券投资基金基金经理变更公告	证监会规定媒介	2025-01-14
2	金鹰民族新兴灵活配置混合型证券投资基金更新的招募说明书	证监会规定媒介	2025-01-16
3	金鹰民族新兴灵活配置混合型证券投资基金基金产品资料概要更新	证监会规定媒介	2025-01-16
4	金鹰基金管理有限公司旗下基金 2024 年第四季度报告提示性公告	证监会规定媒介	2025-01-22
5	金鹰民族新兴灵活配置混合型证券投资基金 2024 年第四季度报告	证监会规定媒介	2025-01-22
6	金鹰基金管理有限公司新增中山证券有限责任公司为金鹰民族新兴灵活配置混合型证券投资基金代销机构并开通基金转换、基金定投业务及费率优惠的公告	证监会规定媒介	2025-02-13
7	金鹰民族新兴灵活配置混合型证券投资基金托管协议更新	证监会规定媒介	2025-02-27
8	金鹰民族新兴灵活配置混合型证券投资基金增加 C 类基金份额、提高基金份额净值估值精度并修改基金合同及托管协议的公告	证监会规定媒介	2025-02-27
9	金鹰民族新兴灵活配置混合型证券投资基金基金合同更新	证监会规定媒介	2025-02-27
10	金鹰民族新兴灵活配置混合型证券投资基金更新的招募说明书	证监会规定媒介	2025-03-04
11	金鹰民族新兴灵活配置混合型证券投资基金(金鹰民族新兴混合 A)基金产品资料概要更新	证监会规定媒介	2025-03-04

12	金鹰民族新兴灵活配置混合型证券投资基金(金鹰民族新兴混合 C)基金产品资料概要更新	证监会规定媒介	2025-03-04
13	金鹰基金管理有限公司关于金鹰民族新兴灵活配置混合型证券投资基金 C 类份额新增代销机构并开通基金转换、基金定投业务及费率优惠的公告	证监会规定媒介	2025-03-06
14	金鹰基金管理有限公司关于金鹰民族新兴灵活配置混合型证券投资基金 C 类份额新增代销机构并开通基金转换、基金定投业务及费率优惠的公告	证监会规定媒介	2025-03-10
15	金鹰基金管理有限公司关于金鹰民族新兴灵活配置混合型证券投资基金 C 类份额新增代销机构并开通基金转换、基金定投业务及费率优惠的公告	证监会规定媒介	2025-03-11
16	金鹰基金管理有限公司关于金鹰民族新兴灵活配置混合型证券投资基金 C 类份额新增代销机构并开通基金转换、基金定投业务及费率优惠的公告	证监会规定媒介	2025-03-12
17	金鹰基金管理有限公司新增财达证券股份有限公司为金鹰民族新兴灵活配置混合型证券投资基金 C 类份额代销机构并开通基金转换、基金定投业务及费率优惠的公告	证监会规定媒介	2025-03-21
18	金鹰基金管理有限公司新增北京格上富信基金销售有限公司为金鹰民族新兴灵活配置混合型证券投资基金 C 类份额代销机构并开通基金转换、基金定投业务及费率优惠的公告	证监会规定媒介	2025-03-27
19	金鹰民族新兴灵活配置混合型证券投资基金 2024 年年度报告	证监会规定媒介	2025-03-31
20	金鹰基金管理有限公司旗下基金 2024 年年度报告提示性公告	证监会规定媒介	2025-03-31
21	金鹰基金管理有限公司旗下公募基金通过证券公司交易及佣金支付情况公告	证监会规定媒介	2025-03-31
22	金鹰民族新兴灵活配置混合型证券投资基金 2025 年第一季度报告	证监会规定媒介	2025-04-22
23	金鹰基金管理有限公司旗下基金 2025 年第一季度报告提示性公告	证监会规定媒介	2025-04-22
24	金鹰基金管理有限公司新增交通银行股份有限公司为金鹰民族新兴灵活配置混合型证券投资基金 C 类份额代销机构并开通基金转换、基金定投业务及费率优惠的公告	证监会规定媒介	2025-04-25
25	金鹰民族新兴灵活配置混合型证券投资基金(金鹰民族新兴混合 A)基金产品资料概要更新	证监会规定媒介	2025-05-30
26	金鹰民族新兴灵活配置混合型证券投资基金	证监会规定媒介	2025-05-30

	(金鹰民族新兴混合 C)基金产品资料概要更新		
27	金鹰基金管理有限公司新增华宝证券股份有限公司为代销机构并开通基金转换、基金定投业务及费率优惠的公告	证监会规定媒介	2025-07-11
28	金鹰基金管理有限公司旗下基金 2025 年第二季度报告提示性公告	证监会规定媒介	2025-07-21
29	金鹰民族新兴灵活配置混合型证券投资基金 2025 年第二季度报告	证监会规定媒介	2025-07-21
30	金鹰基金管理有限公司关于旗下部分基金参与浙江同花顺基金销售有限公司代销机构费率优惠活动的公告	证监会规定媒介	2025-07-21
31	金鹰基金管理有限公司关于金鹰民族新兴灵活配置混合型证券投资基金暂停申购(含转换转入、定期定额投资)的公告	证监会规定媒介	2025-08-21
32	金鹰民族新兴灵活配置混合型证券投资基金分红公告	证监会规定媒介	2025-08-26
33	金鹰基金管理有限公司关于金鹰民族新兴灵活配置混合型证券投资基金恢复申购(含转换转入、定期定额投资)的公告	证监会规定媒介	2025-08-28
34	金鹰基金管理有限公司关于旗下基金调整长期停牌股票估值方法的公告	证监会规定媒介	2025-08-29
35	金鹰民族新兴灵活配置混合型证券投资基金 2025 年中期报告	证监会规定媒介	2025-08-30
36	金鹰基金管理有限公司旗下基金 2025 年中期报告提示性公告	证监会规定媒介	2025-08-30
37	金鹰基金管理有限公司关于旗下基金调整长期停牌股票估值方法的公告	证监会规定媒介	2025-09-03
38	金鹰基金管理有限公司关于旗下部分基金参与泰信财富基金销售有限公司代销机构费率优惠活动的公告	证监会规定媒介	2025-09-09
39	金鹰民族新兴灵活配置混合型证券投资基金更新的招募说明书	证监会规定媒介	2025-09-26
40	金鹰基金管理有限公司关于旗下部分基金参与玄元保险代理有限公司代销机构费率优惠活动的公告	证监会规定媒介	2025-10-20
41	金鹰基金管理有限公司旗下基金 2025 年第三季度报告提示性公告	证监会规定媒介	2025-10-28
42	金鹰民族新兴灵活配置混合型证券投资基金 2025 年第 3 季度报告	证监会规定媒介	2025-10-28
43	金鹰基金管理有限公司关于“金鹰基金”APP 业务迁移的公告	证监会规定媒介	2025-11-03
44	金鹰基金管理有限公司关于旗下基金调整长期停牌股票估值方法的公告	证监会规定媒介	2025-11-27

45	金鹰基金管理有限公司关于终止北京微动利基金销售有限公司办理本公司旗下基金销售业务的公告	证监会规定媒介	2025-11-28
46	金鹰基金管理有限公司关于终止方正中期期货有限公司办理本公司旗下基金销售业务的公告	证监会规定媒介	2025-11-28
47	金鹰基金管理有限公司部分基金新增易方达财富管理基金销售(广州)有限公司为代销机构并开通基金转换、基金定投业务及费率优惠的公告	证监会规定媒介	2025-12-08

注：相关信息披露文件可登录本基金管理人网站查询。

§12 影响投资者决策的其他重要信息

12.1 报告期内单一投资者持有基金份额比例达到或超过 20%的情况

投资者类别	报告期内持有基金份额变化情况					报告期末持有基金情况	
	序号	持有基金份额比例达到或者超过20%的时间区间	期初份额	申购份额	赎回份额	持有份额	份额占比
机构	1	20250917-20251231	0.00	72,263,039.44	0.00	72,263,039.44	24.28%
产品特有风险							
<p>本基金在报告期内，存在报告期间单一投资者持有基金份额达到或超过20%的情形，可能会存在以下风险：</p> <p>1) 基金净值大幅波动的风险：当持有基金份额占比较高的基金份额持有人大量赎回本基金时，基金为支付赎回款项而卖出所持有的证券，可能造成证券价格波动，导致本基金的收益水平发生波动。同时，因巨额赎回、份额净值小数保留位数与方式、管理费及托管费等费用计提等原因，可能会导致基金份额净值出现大幅波动；</p> <p>2) 巨额赎回的风险：当持有基金份额占比较高的基金份额持有人大量赎回本基金时，可能触发本基金巨额赎回条款，基金份额持有人将可能无法及时赎回所持有的全部基金份额；</p> <p>3) 流动性风险：当持有基金份额占比较高的基金份额持有人大量赎回本基金时，可能导致本基金的流动性风险；</p> <p>4) 基金提前终止、转型或与其他基金合并的风险：当持有基金份额占比较高的基金份额持有人大量赎回本基金时，可能导致在其赎回后本基金出现连续六十个工作日基金资产净值低于5000万元，可能导致本基金面临转换运作方式、与其他基金合并或者终止基金合同等情形。</p> <p>5) 基金规模过小导致的风险：当持有基金份额占比较高的基金份额持有人大量赎回本基金时，可能导致基金规模过小。基金可能会面临投资银行间债券、交易所债券时交易困难的情形。</p> <p>6) 份额占比较高的投资者申购申请被拒绝的风险：当某一基金份额持有人所持有的基金份额达到或超过本基金总份额的50%时，本基金管理人将不再接受该持有人对本基金基金份额提出的申购及转换转入申请。在其他基金份额持有人赎回基金份额导致某一基金份额持有人所持有的基金份额达到或超过本基金总份额50%的情况下，该基金份额持有人将面临所提出的对本基金基金份额的申购及转换转入申请被</p>							

拒绝的风险。如果投资人某笔申购或转换转入申请导致其持有本基金基金份额达到或超过本基金规模的 50%，该笔申购或转换转入申请可能被确认失败。

12.2 影响投资者决策的其他重要信息

本基金于 2025 年 2 月 28 日起增加 C 类基金份额，原有基金份额全部自动划归为 A 类基金份额。详情请查阅相关公告。

§13 备查文件目录

13.1 备查文件目录

- 1、中国证监会批准金鹰民族新兴灵活配置混合型证券投资基金发行及募集的文件。
- 2、《金鹰民族新兴灵活配置混合型证券投资基金基金合同》。
- 3、《金鹰民族新兴灵活配置混合型证券投资基金托管协议》。
- 4、金鹰基金管理有限公司批准成立批件和营业执照。
- 5、基金托管人业务资格批件和营业执照。
- 6、本报告期内在规定媒介公开披露的公告。

13.2 存放地点

广州市天河区珠江东路 28 号越秀金融大厦 30 层

13.3 查阅方式

投资者可在营业时间免费查阅或按工本费购买复印件，也可登录本基金管理人网站查阅，本基金管理人网址：<http://www.gefund.com.cn>。

投资者对本报告书如有疑问，可咨询本基金管理人客户服务中心，客户服务中心电话：4006-135-888 或 020-83936180。

金鹰基金管理有限公司

二〇二六年三月三十一日