

太平中证 A500 指数增强型证券投资基金 2025 年年度报告

2025 年 12 月 31 日

基金管理人：太平基金管理有限公司

基金托管人：交通银行股份有限公司

送出日期：2026 年 3 月 31 日

§ 1 重要提示及目录

1.1 重要提示

基金管理人的董事会、董事保证本报告所载资料不存在虚假记载、误导性陈述或重大遗漏，并对其内容的真实性、准确性和完整性承担个别及连带的法律责任。本年度报告已经三分之二以上独立董事签字同意，并由董事长签发。

基金托管人交通银行股份有限公司根据本基金合同规定，于 2026 年 3 月 27 日复核了本报告中的财务指标、净值表现、利润分配情况、财务会计报告、投资组合报告等内容，保证复核内容不存在虚假记载、误导性陈述或者重大遗漏。

基金管理人承诺以诚实信用、勤勉尽责的原则管理和运用基金资产，但不保证基金一定盈利。

基金的过往业绩并不代表其未来表现。投资有风险，投资者在作出投资决策前应仔细阅读本基金的招募说明书及其更新。

本报告期自 2025 年 04 月 29 日（基金合同生效日）起至 12 月 31 日。

1.2 目录

§ 1 重要提示及目录	2
1.1 重要提示	2
1.2 目录	3
§ 2 基金简介	5
2.1 基金基本情况	5
2.2 基金产品说明	5
2.3 基金管理人和基金托管人	5
2.4 信息披露方式	6
2.5 其他相关资料	6
§ 3 主要财务指标、基金净值表现及利润分配情况	6
3.1 主要会计数据和财务指标	6
3.2 基金净值表现	7
3.3 过去三年基金的利润分配情况	9
§ 4 管理人报告	10
4.1 基金管理人及基金经理情况	10
4.2 管理人对报告期内本基金运作合规守信情况的说明	11
4.3 管理人对报告期内公平交易情况的专项说明	11
4.4 管理人对报告期内基金的投资策略和业绩表现的说明	12
4.5 管理人对宏观经济、证券市场及行业走势的简要展望	12
4.6 管理人内部有关本基金的监察稽核工作情况	12
4.7 管理人对报告期内基金估值程序等事项的说明	13
4.8 管理人对报告期内基金利润分配情况的说明	13
4.9 报告期内管理人对本基金持有人数或基金资产净值预警情形的说明	13
§ 5 托管人报告	13
5.1 报告期内本基金托管人合规守信情况声明	13
5.2 托管人对报告期内本基金投资运作合规守信、净值计算、利润分配等情况的说明	14
5.3 托管人对本年度报告中财务信息等内容真实、准确和完整发表意见	14
§ 6 审计报告	14
6.1 审计报告基本信息	14
6.2 审计报告的基本内容	14
§ 7 年度财务报表	16
7.1 资产负债表	16
7.2 利润表	17
7.3 净资产变动表	19
7.4 报表附注	20
§ 8 投资组合报告	47
8.1 期末基金资产组合情况	47
8.2 报告期末按行业分类的股票投资组合	47

8.3 期末按公允价值占基金资产净值比例大小排序的所有股票投资明细	49
8.4 报告期内股票投资组合的重大变动	55
8.5 期末按债券品种分类的债券投资组合	79
8.6 期末按公允价值占基金资产净值比例大小排序的前五名债券投资明细	79
8.7 期末按公允价值占基金资产净值比例大小排序的所有资产支持证券投资明细	79
8.8 报告期末按公允价值占基金资产净值比例大小排序的前五名贵金属投资明细	79
8.9 期末按公允价值占基金资产净值比例大小排序的前五名权证投资明细	79
8.10 本基金投资股指期货的投资政策	79
8.11 报告期末本基金投资的国债期货交易情况说明	79
8.12 投资组合报告附注	79
§ 9 基金份额持有人信息	80
9.1 期末基金份额持有人户数及持有人结构	80
9.2 期末基金管理人的从业人员持有本基金的情况	81
9.3 期末基金管理人的从业人员持有本开放式基金份额总量区间情况	81
§ 10 开放式基金份额变动	81
§ 11 重大事件揭示	82
11.1 基金份额持有人大会决议	82
11.2 基金管理人、基金托管人的专门基金托管部门的重大人事变动	82
11.3 涉及基金管理人、基金财产、基金托管业务的诉讼	82
11.4 基金投资策略的改变	82
11.5 为基金进行审计的会计师事务所情况	82
11.6 管理人、托管人及相关从业人员受调查或处罚等情况	82
11.7 基金租用证券公司交易单元的有关情况	83
11.8 其他重大事件	84
§ 12 影响投资者决策的其他重要信息	85
12.1 报告期内单一投资者持有基金份额比例达到或超过 20%的情况	85
12.2 影响投资者决策的其他重要信息	85
§ 13 备查文件目录	85
13.1 备查文件目录	85
13.2 存放地点	86
13.3 查阅方式	86

§ 2 基金简介

2.1 基金基本情况

基金名称	太平中证 A500 指数增强型证券投资基金	
基金简称	太平中证 A500 指数增强	
基金主代码	023473	
基金运作方式	契约型开放式	
基金合同生效日	2025 年 4 月 29 日	
基金管理人	太平基金管理有限公司	
基金托管人	交通银行股份有限公司	
报告期末基金份额总额	60,124,062.68 份	
基金合同存续期	不定期	
下属分级基金的基金简称	太平中证 A500 指数增强 A	太平中证 A500 指数增强 C
下属分级基金的交易代码	023473	023474
报告期末下属分级基金的份额总额	54,207,625.78 份	5,916,436.90 份

2.2 基金产品说明

投资目标	通过量化方法进行积极的投资组合管理与风险控制，力争在控制本基金净值增长率与业绩比较基准之间的日均跟踪偏离度的绝对值不超过 0.5%，年跟踪误差不超过 7.75% 的基础上，追求获得超越标的指数的回报。
投资策略	本基金为指数增强型基金，以中证 A500 指数为标的指数，基金将主要采用指数增强量化投资策略，力争在跟踪误差控制在目标范围内的基础上获得超越标的指数的超额收益。指数增强量化投资策略主要运用不断迭代的量化模型构建投资组合，同时优化组合交易并严格控制组合风险。
业绩比较基准	中证 A500 指数收益率 × 95% + 银行活期存款利率（税后）× 5%
风险收益特征	基金为股票指数增强型基金，其预期风险与收益高于混合型基金、债券型基金与货币市场基金；同时，本基金跟踪标的指数，具有与标的指数相似的风险收益特征。 本基金还可通过港股通渠道投资于香港证券市场，除了需要承担与境内证券投资基金类似的市场波动风险等一般投资风险之外，本基金还将面临汇率风险、香港市场风险等特殊投资风险。

2.3 基金管理人和基金托管人

项目	基金管理人	基金托管人
名称	太平基金管理有限公司	交通银行股份有限公司
信息披露负责人	姓名	赵霖
	联系电话	021-38556613
	电子邮箱	zhaolin@taipingfund.com.cn
		方圆
		95559
		fangy_20@bankcomm.com

客户服务电话	021-61560999/400-028-8699	95559
传真	021-38556677	021-62701216
注册地址	上海市虹口区邯郸路 135 号 5 幢 101 室	中国（上海）自由贸易试验区银城中路 188 号
办公地址	上海市浦东新区银城中路 488 号太平金融大厦 7 楼、5 楼 503A	中国（上海）长宁区仙霞路 18 号
邮政编码	200120	200336
法定代表人	刘冬	任德奇

2.4 信息披露方式

本基金选定的信息披露报纸名称	证券时报
登载基金年度报告正文的管理人互联网网址	www.taipingfund.com.cn
基金年度报告备置地点	上海市浦东新区银城中路 488 号太平金融大厦 7 楼

2.5 其他相关资料

项目	名称	办公地址
会计师事务所	毕马威华振会计师事务所(特殊普通合伙)	北京市东长安街 1 号东方广场毕马威大楼 8 层
注册登记机构	太平基金管理有限公司	上海市浦东新区银城中路 488 号太平金融大厦 7 楼

§ 3 主要财务指标、基金净值表现及利润分配情况

3.1 主要会计数据和财务指标

金额单位：人民币元

3.1.1 期间数据和指标	2025 年 4 月 29 日(基金合同生效日) - 2025 年 12 月 31 日	
	太平中证 A500 指数增强 A	太平中证 A500 指数增强 C
本期已实现收益	37,069,820.20	7,476,823.52
本期利润	39,111,307.44	7,515,456.14
加权平均基金份额本期利润	0.2093	0.1073
本期加权平均净值利润率	19.72%	10.47%
本期基金份额净值增长率	28.05%	27.67%
3.1.2 期末数据和指标	2025 年末	
期末可供分配利润	15,206,405.50	1,636,962.96
期末可供分	0.2805	0.2767

配基金份额利润		
期末基金资产净值	69,414,031.28	7,553,399.86
期末基金份额净值	1.2805	1.2767
3.1.3 累计期末指标	2025 年末	
基金份额累计净值增长率	28.05%	27.67%

注：1、本基金基金合同生效日为 2025 年 04 月 29 日，截至本报告期末基金成立未满一年。

2、本期已实现收益指基金本期利息收入、投资收益、其他收入（不含公允价值变动收益）扣除相关费用和信用减值损失后的余额，本期利润为本期已实现收益加上本期公允价值变动收益。

3、期末可供分配利润，采用期末资产负债表中未分配利润与未分配利润中已实现部分的孰低数（为期末余额，不是当期发生数）。

4、上述基金业绩指标不包括持有人认购或交易基金的各项费用，计入费用后实际收益水平要低于所列数字。

3.2 基金净值表现

3.2.1 基金份额净值增长率及其与同期业绩比较基准收益率的比较

太平中证 A500 指数增强 A

阶段	份额净值增长率①	份额净值增长率标准差②	业绩比较基准收益率③	业绩比较基准收益率标准差④	①-③	②-④
过去三个月	4.86%	0.93%	0.43%	1.00%	4.43%	-0.07%
过去六个月	25.27%	0.89%	20.71%	0.95%	4.56%	-0.06%
自基金合同生效起至今	28.05%	0.79%	25.85%	0.87%	2.20%	-0.08%

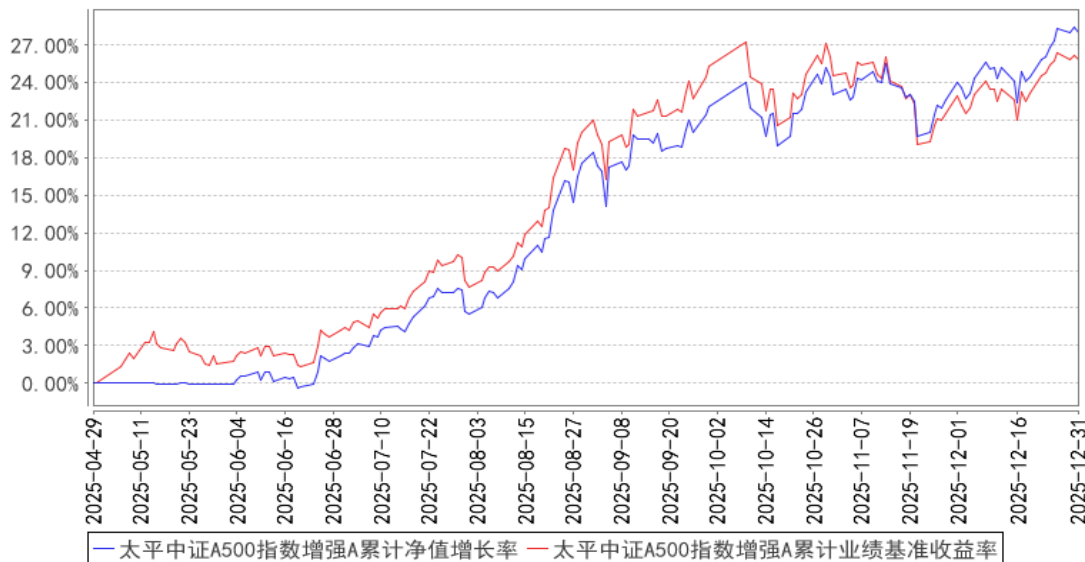
太平中证 A500 指数增强 C

阶段	份额净值增长率①	份额净值增长率标准差②	业绩比较基准收益率③	业绩比较基准收益率标准差④	①-③	②-④
过去三个月	4.75%	0.93%	0.43%	1.00%	4.32%	-0.07%
过去六个月	25.00%	0.89%	20.71%	0.95%	4.29%	-0.06%

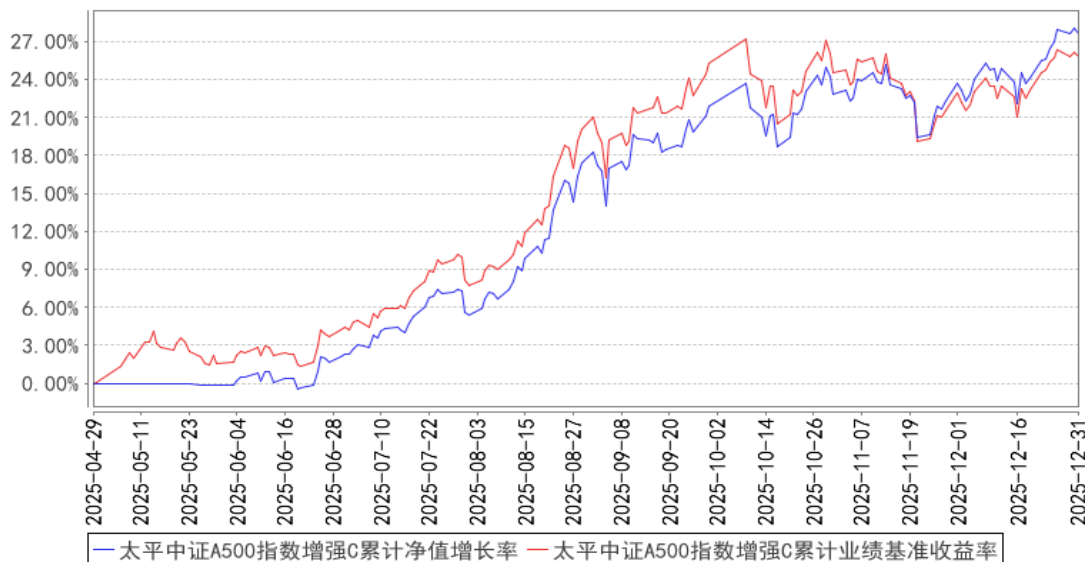
自基金合同生效 起至今	27.67%	0.79%	25.85%	0.87%	1.82%	-0.08%
----------------	--------	-------	--------	-------	-------	--------

3.2.2 自基金合同生效以来基金份额累计净值增长率变动及其与同期业绩比较基准收益率变动的比较

太平中证A500指数增强A累计净值增长率与同期业绩比较基准收益率的历史走势对比图



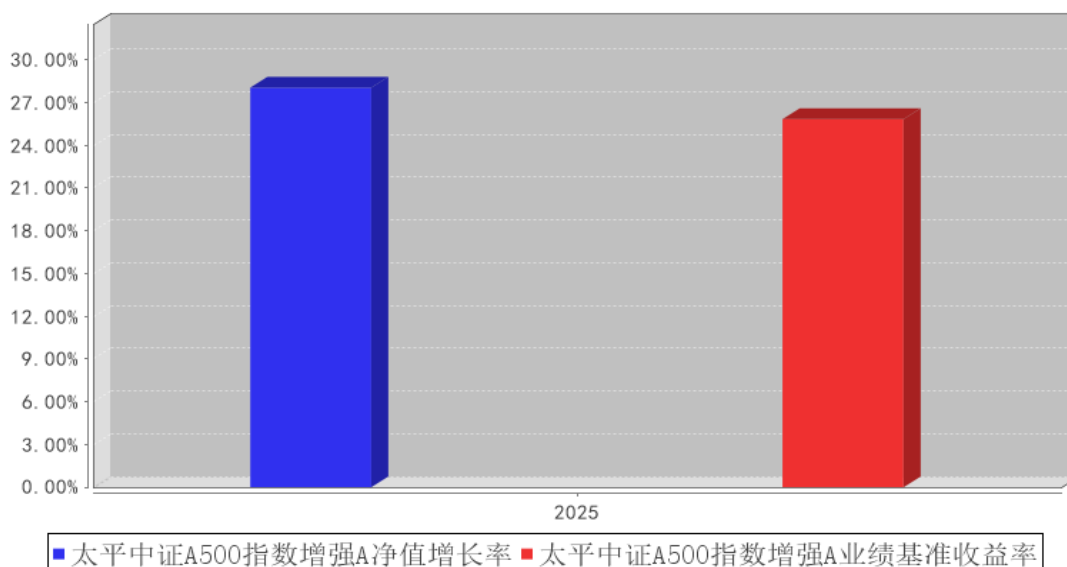
太平中证A500指数增强C累计净值增长率与同期业绩比较基准收益率的历史走势对比图



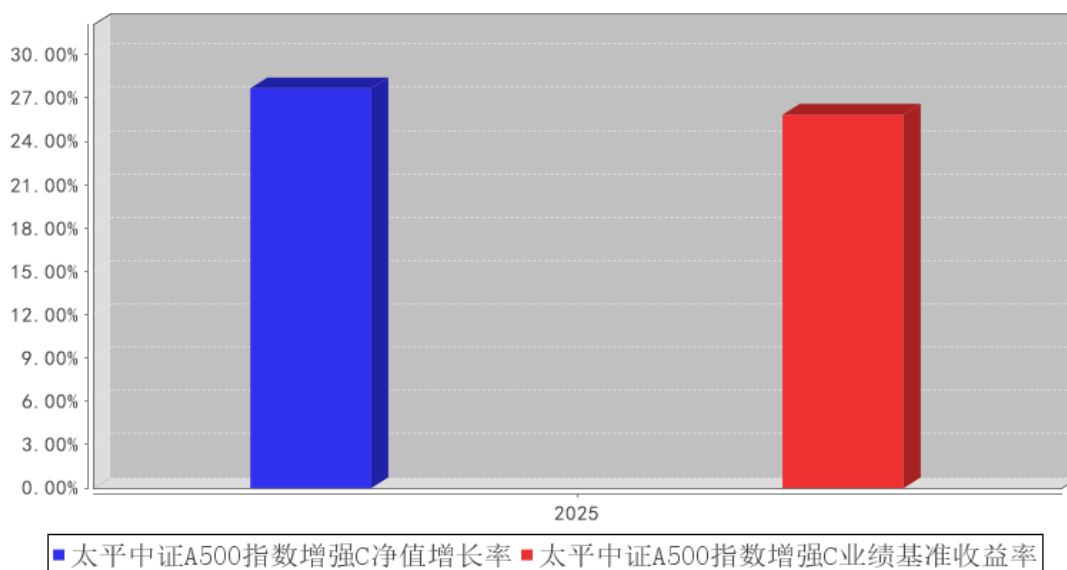
注：本基金基金合同生效日 2025 年 04 月 29 日，基金合同生效日至报告期末，本基金运作时间未
 满一年。本基金的建仓期为六个月，建仓期结束时各项资产配置比例符合本基金基金合同规定。
 图示日期为 2025 年 4 月 29 日至 2025 年 12 月 31 日。

3.2.3 自基金合同生效以来基金每年净值增长率及其与同期业绩比较基准收益率的比较

太平中证A500指数增强A基金每年净值增长率与同期业绩比较基准收益率的对比图



太平中证A500指数增强C基金每年净值增长率与同期业绩比较基准收益率的对比图



注：1、本基金基金合同生效日为 2025 年 4 月 29 日，至本报告期末未满 5 年。

2、合同生效当年按实际存续期计算，不按整个自然年度进行折算。

3.3 过去三年基金的利润分配情况

本基金过去三年未进行过利润分配。

§ 4 管理人报告

4.1 基金管理人及基金经理情况

4.1.1 基金管理人及其管理基金的经验

太平基金管理有限公司原名中原英石基金管理有限公司（以下简称“公司”）经中国证券监督管理委员会 2012 年 12 月 20 日证监许可[2012]1719 号文件批准，于 2013 年 1 月 23 日在上海市工商行政管理局注册成立，2016 年 8 月 22 日更名为太平基金管理有限公司。截至本报告期末，公司注册资本为人民币 6.5 亿元，其中太平资产管理有限公司出资占注册资本 56.31%，太平人寿保险有限公司出资占注册资本 38.46%，安石投资管理有限公司出资占注册资本 5.23%。

公司经营范围为基金募集、基金销售、特定客户资产管理、资产管理等。公司遵循诚信、规范的经营方针，倡导求实、高效的管理作风。注重风险控制，秉持价值投资的理念，通过科学的资产配置策略，为基金持有人提供优质的投资和资产管理服务。截至本报告期末，公司共管理 45 只证券投资基金。

4.1.2 基金经理（或基金经理小组）及基金经理助理简介

姓名	职务	任本基金的基金经理（助理）期限		证券从业年限	说明
		任职日期	离任日期		
张子权	本基金的基金经理	2025 年 4 月 29 日	-	9 年	英国莱斯特大学理学硕士，具有证券投资基金从业资格。2016 年起先后任职于国金证券上海资产管理分公司、太平资产管理有限公司，历任量化研究员、助理投资经理、投资经理等职。2021 年 11 月加入本公司，从事量化投资研究工作。2022 年 4 月 29 日起担任太平中证 1000 指数增强型证券投资基金基金经理。2022 年 6 月 27 日起担任太平嘉和三个月定期开放债券型发起式证券投资基金基金经理。2024 年 10 月 29 日起担任太平量化选股混合型证券投资基金基金经理。2025 年 1 月 24 日起担任太平中证红利指数型证券投资基金基金经理。2025 年 4 月 29 日起担任太平中证 A500 指数增强型证券投资基金基金经理。2025 年 9 月 23 日起担任太平嘉裕债券型证券投资基金基金经理。

注：1、基金经理的任职日期、离任日期一般情况下根据本基金管理人对外披露的任免日期填写；若该基金经理自本基金基金合同生效之日起即任职，则任职日期指本基金基金合同生效之日；

2、证券基金从业年限计算标准遵从中国证监会《证券基金经营机构董事、监事、高级管理人员

员及从业人员监督管理办法》中关于证券投资基金从业人员范围的相关规定；

3、基金经理（或基金经理小组）期后变动（如有）敬请关注基金管理人发布的相关公告。

4.2 管理人对报告期内本基金运作合规守信情况的说明

本报告期内，本基金管理人严格遵守有关法律法规、监管部门的相关规定和本基金基金合同的约定，依照诚实信用、勤勉尽责的原则管理和运用基金资产，为基金份额持有人谋求最大利益，不存在损害基金份额持有人利益的行为，未发生违法违规或未履行基金合同的情形。

4.3 管理人对报告期内公平交易情况的专项说明

4.3.1 公平交易制度和控制方法

在内控制度方面，公司根据相关法律法规制订了规范的投资管理制度和公平交易管理制度，以确保公司管理的不同投资组合得到公平对待，保护投资者合法权益。

在投资决策方面，研究团队为公司所有投资组合提供平等、公平的研究支持，所有投资组合共享公司统一的投资研究平台；严格实行各类资产管理业务之间的业务隔离和人员隔离制度，保证不同投资组合经理之间投资决策的独立性，各投资组合的持仓及交易信息等均有效隔离。在交易执行方面，实行集中交易制度，建立公平的交易分配制度，保证交易在各投资组合间的公正实施。在监控和稽核方面，交易部门在交易执行过程中对公平交易实施一线监控与报告，稽核风控部对投资交易行为进行持续监督和评估，定期进行公平交易的分析工作，每季度和每年度对不同投资组合的收益率差异以及同向交易和反向交易情况进行分析，加强对公平交易过程和结果的监督。

4.3.2 公平交易制度的执行情况

本报告期内，本基金管理人严格执行《证券投资基金管理公司公平交易制度指导意见》及公司公平交易管理的相关制度等的有关规定，从研究分析、投资决策、交易执行、事后稽核等环节进行严格规范，通过系统和人工相结合的方式在投资管理活动各环节贯彻和执行公平交易管理制度，公平对待本基金管理人管理的所有投资组合，未发现不同投资组合之间存在非公平交易的情况。

本报告期内，本基金管理人对不同投资组合的整体收益率差异、分投资类别的收益率差异以及不同时间窗口（如1日内、3日内、5日内）同向交易的交易价差进行分析，分析结果显示本投资组合与公司管理的其他投资组合在同向交易价差方面未出现异常。

4.3.3 异常交易行为的专项说明

本报告期内，未发生本基金管理人管理的所有投资组合参与的交易所公开竞价同日反向交易成交较少的单边交易量超过该证券当日成交量的5%的情形，未发现可能导致不公平交易和利益输

送的异常交易行为。

4.4 管理人对报告期内基金的投资策略和业绩表现的说明

4.4.1 报告期内基金投资策略和运作分析

本基金跟踪的标的指数为中证 A500 指数，业绩比较基准为：中证 A500 指数收益率 \times 95%+银行活期存款利率(税后) \times 5%。本基金股票投资方面主要采用指数增强量化投资策略，在控制跟踪误差的基础上，力争获得相对基准的超额收益。报告期内，本基金业绩高于基准。受益于有效的跟踪误差控制，报告期内基金与基准一致性较高。

4.4.2 报告期内基金的业绩表现

本报告期内，太平中证 A500 指数增强 A 份额净值增长率为 28.05%，同期业绩比较基准收益率为 25.85%；太平中证 A500 指数增强 C 份额净值增长率为 27.67%，同期业绩比较基准收益率为 25.85%。

4.5 管理人对宏观经济、证券市场及行业走势的简要展望

2026 年作为“十五五”开局之年，中国经济将呈现结构分化下的温和修复态势，预测全年 GDP 增速 4.5% - 5.0% 区间波动。内需方面，消费温和复苏，服务消费或将成为亮点；投资端，基建与制造业投资托底，房地产投资跌幅收窄；出口保持韧性，东盟与“一带一路”市场支撑增长。政策上，财政政策与货币政策协同发力，流动性预计继续维持适度宽松，人民币温和升值。

证券市场以结构性慢牛为主，港股有望迎来估值与业绩双修复。市场风格偏向成长与价值轮动，外资持续流入，聚焦低估值与产业升级方向。行业层面，科技自立自强：AI 从算力投入转向应用落地，半导体、商业航天、人形机器人、智能电网设备景气度高；高端制造与出海：新能源、工程机械、家电等依托供应链优势，海外收入占比提升显著。此外，资源品（铜、黄金）在供给约束与流动性宽松下具备支撑，顺周期板块（建材、化工）等待经济数据确认右侧机会。整体看，2026 年市场机会大于风险，聚焦科技、制造出海等方向，把握政策与产业共振的结构性机遇。

4.6 管理人内部有关本基金的监察稽核工作情况

本报告期内，本基金管理人依照国家相关法律法规和公司内部管理制度全面深入推进监察稽核各项工作。

在内控制度建设方面，公司持续完善内控制度建设，并时刻关注法规的新变化、结合行业发展的新动态、围绕业务开展的新需要，适时组织更新相关业务制度。在公司合规文化建设方面，公司重视对员工的合规培训，开展了多次培训活动，不断增强全体员工的合规自觉与风控意识，为公司业务的规范开展和健康发展创造良好的内控环境。在稽核检查方面，公司稽核风控部在权限范围内，对公司各部门执行公司内控制度及各项规章制度情况进行监察，对各项业务活动进行

监督、评价、报告和建议。通过各项合规管理措施以及实时监控、定期检查、专项检查等方法，定期对各类业务开展情况以及公司整体运营情况进行覆盖全面、重点突出的检查、总结和反馈，同时定期向董事会和公司管理层出具监察稽核报告。

本报告期内，本基金管理人所管理的基金整体运作合法合规，有效保障了基金份额持有人利益。本基金管理人将一如既往地本着诚实信用、勤勉尽责的原则管理和运用基金资产，进一步提高监察稽核工作的科学性和有效性，最大限度地防范和化解经营风险，充分保障基金份额持有人的合法权益。

4.7 管理人对报告期内基金估值程序等事项的说明

报告期内，本基金管理人严格按照企业会计准则、中国证监会相关规定、中国证券投资基金业协会相关指引和基金合同关于估值的约定，对基金所持有的投资品种进行估值。日常估值由本基金管理人同本基金托管人一同进行，基金份额净值由本基金管理人完成估值后，经本基金托管人复核无误后由本基金管理人对外公布。月末、年中和年末估值复核与基金会计账务的核对同时进行。

报告期内，本基金管理人严格按照《太平基金管理有限公司基金资产估值核算办法》以及相关法律法规的规定，有效地控制基金估值流程。公司管理层下设立估值委员会，常任委员由公司总经理、分管投资部门、研究部、运营部高管及稽核风控部、投资部门（含权益投资部、专户业务部、固定收益投资部）、研究部、基金运营部等部门负责人担任。上述参与估值流程人员均具有专业胜任能力和相关工作经验且基金经理不参与其管理基金的具体估值业务。本报告期内，参与估值流程各方之间不存在重大利益冲突。

4.8 管理人对报告期内基金利润分配情况的说明

根据本基金基金合同的相关约定，本基金本报告期内未进行利润分配，符合相关法规及基金合同的规定。

4.9 报告期内管理人对本基金持有人数或基金资产净值预警情形的说明

报告期内基金持有人数或基金资产净值未发生预警情况。

§ 5 托管人报告

5.1 报告期内本基金托管人遵规守信情况声明

本报告期内，基金托管人在太平中证 A500 指数增强型证券投资基金的托管过程中，严格遵守了《证券投资基金法》及其他有关法律法规、基金合同、托管协议，尽职尽责地履行了托管人应尽的义务，不存在任何损害基金持有人利益的行为。

5.2 托管人对报告期内本基金投资运作遵规守信、净值计算、利润分配等情况的说明

本报告期内，太平基金管理有限公司在太平中证 A500 指数增强型证券投资基金投资运作、基金资产净值的计算、基金份额申购赎回价格的计算、基金费用开支、基金收益分配等问题上，托管人未发现损害基金持有人利益的行为。

5.3 托管人对本年度报告中财务信息等内容真实、准确和完整发表意见

本报告期内，由太平基金管理有限公司编制并经托管人复核审查的有关太平中证 A500 指数增强型证券投资基金的年度报告中财务指标、净值表现、收益分配情况、财务会计报告相关内容、投资组合报告等内容真实、准确、完整。

§ 6 审计报告

6.1 审计报告基本信息

财务报表是否经过审计	是
审计意见类型	标准无保留意见
审计报告编号	毕马威华振审字第 2606743 号

6.2 审计报告的基本内容

审计报告标题	审计报告
审计报告收件人	太平中证 A500 指数增强型证券投资基金全体基金份额持有人
审计意见	<p>我们审计了后附的太平中证 A500 指数增强型证券投资基金(以下简称“该基金”)财务报表,包括 2025 年 12 月 31 日的资产负债表,自 2025 年 4 月 29 日(合同生效日)至 2025 年 12 月 31 日止期间的利润表、净资产变动表以及相关财务报表附注。</p> <p>我们认为,后附的财务报表在所有重大方面按照中华人民共和国财政部颁布的企业会计准则、《资产管理产品相关会计处理规定》(以下合称“企业会计准则”)及财务报表附注[7.4.2]中所列示的中国证券监督管理委员会(以下简称“中国证监会”)和中国证券投资基金业协会发布的有关基金行业实务操作的规定编制,公允反映了该基金 2025 年 12 月 31 日的财务状况以及自 2025 年 4 月 29 日(合同生效日)至 2025 年 12 月 31 日止期间的经营成果和净资产变动情况。</p>
形成审计意见的基础	<p>我们按照中国注册会计师审计准则(以下简称“审计准则”)的规定执行了审计工作。审计报告的“注册会计师对财务报表审计的责任”部分进一步阐述了我们在这些准则下的责任。按照中国注册会计师职业道德守则和《中国注册会计师独立性准则第 1 号——财务报表审计和审阅业务对独立性的要求》中适用于公众利益实体财务报表审计业务的独立性要求,我们独立于该基金,并履行了职业道德方面的其他责任。我们相信,我们获取的审计证据是充分、适当的,为发表审计意见提供了基础。</p>

强调事项	-
其他事项	-
其他信息	<p>该基金管理人太平基金管理有限公司(以下简称“该基金管理人”)管理层对其他信息负责。其他信息包括该基金 2025 年年度报告中涵盖的信息,但不包括财务报表和我们的审计报告。</p> <p>我们对财务报表发表的审计意见不涵盖其他信息,我们也不对其他信息发表任何形式的鉴证结论。</p> <p>结合我们对财务报表的审计,我们的责任是阅读其他信息,在此过程中,考虑其他信息是否与财务报表或我们在审计过程中了解到的情况存在重大不一致或者似乎存在重大错报。基于我们已执行的工作,如果我们确定其他信息存在重大错报,我们应当报告该事实。在这方面,我们无任何事项需要报告。</p>
管理层和治理层对财务报表的责任	<p>该基金管理人管理层负责按照企业会计准则及财务报表附注[7.4.2]中所列示的中国证监会和中国证券投资基金业协会发布的有关基金行业实务操作的规定编制财务报表,使其实现公允反映,并设计、执行和维护必要的内部控制,以使财务报表不存在由于舞弊或错误导致的重大错报。</p> <p>在编制财务报表时,该基金管理人管理层负责评估该基金的持续经营能力,披露与持续经营相关的事项(如适用),并运用持续经营假设,除非该基金预计在清算时资产无法按照公允价值处置。</p> <p>该基金管理人治理层负责监督该基金的财务报告过程。</p>
注册会计师对财务报表审计的责任	<p>我们的目标是对财务报表整体是否不存在由于舞弊或错误导致的重大错报获取合理保证,并出具包含审计意见的审计报告。合理保证是高水平的保证,但并不能保证按照审计准则执行的审计在某一重大错报存在时总能发现。错报可能由于舞弊或错误导致,如果合理预期错报单独或汇总起来可能影响财务报表使用者依据财务报表作出的经济决策,则通常认为错报是重大的。</p> <p>在按照审计准则执行审计工作的过程中,我们运用职业判断,并保持职业怀疑。同时,我们也执行以下工作:</p> <p>(1) 识别和评估由于舞弊或错误导致的财务报表重大错报风险,设计和实施审计程序以应对这些风险,并获取充分、适当的审计证据,作为发表审计意见的基础。由于舞弊可能涉及串通、伪造、故意遗漏、虚假陈述或凌驾于内部控制之上,未能发现由于舞弊导致的重大错报的风险高于未能发现由于错误导致的重大错报的风险。</p> <p>(2) 了解与审计相关的内部控制,以设计恰当的审计程序,但目的并非对内部控制的有效性发表意见。</p> <p>(3) 评价该基金管理人管理层选用会计政策的恰当性和作出会计估计及相关披露的合理性。</p> <p>(4) 对该基金管理人管理层使用持续经营假设的恰当性得出结论。同时,根据获取的审计证据,就可能导致对该基金持</p>

	<p>续经营能力产生重大疑虑的事项或情况是否存在重大不确定性得出结论。如果我们得出结论认为存在重大不确定性，审计准则要求我们在审计报告中提请报表使用者注意财务报表中的相关披露；如果披露不充分，我们应当发表非无保留意见。我们的结论基于截至审计报告日可获得的信息。然而，未来的事项或情况可能导致该基金不能持续经营。</p> <p>(5) 评价财务报表的总体列报(包括披露)、结构和内容，并评价财务报表是否公允反映相关交易和事项。我们与该基金管理人治理层就计划的审计范围、时间安排和重大审计发现等事项进行沟通，包括沟通我们在审计中识别出的值得关注的内部控制缺陷。</p>	
会计师事务所的名称	毕马威华振会计师事务所（特殊普通合伙）	
注册会计师的姓名	倪益	许雯
会计师事务所的地址	北京市东长安街 1 号东方广场毕马威大楼 8 层	
审计报告日期	2026 年 03 月 31 日	

§ 7 年度财务报表

7.1 资产负债表

会计主体：太平中证 A500 指数增强型证券投资基金

报告截止日：2025 年 12 月 31 日

单位：人民币元

资产	附注号	本期末 2025 年 12 月 31 日
资产：		
货币资金	7.4.7.1	4,636,601.43
结算备付金		2,931.73
存出保证金		-
交易性金融资产	7.4.7.2	72,464,220.51
其中：股票投资		72,464,220.51
基金投资		-
债券投资		-
资产支持证券投资		-
贵金属投资		-
其他投资		-
衍生金融资产	7.4.7.3	-
买入返售金融资产	7.4.7.4	-
债权投资	7.4.7.5	-
其中：债券投资		-
资产支持证券投资		-
其他投资		-
其他债权投资	7.4.7.6	-
其他权益工具投资	7.4.7.7	-

应收清算款		-
应收股利		-
应收申购款		82,171.85
递延所得税资产		-
其他资产	7.4.7.8	-
资产总计		77,185,925.52
负债和净资产	附注号	本期末 2025年12月31日
负债:		
短期借款		-
交易性金融负债		-
衍生金融负债	7.4.7.3	-
卖出回购金融资产款		-
应付清算款		-
应付赎回款		5,719.59
应付管理人报酬		59,693.56
应付托管费		11,192.53
应付销售服务费		1,888.70
应付投资顾问费		-
应交税费		-
应付利润		-
递延所得税负债		-
其他负债	7.4.7.9	140,000.00
负债合计		218,494.38
净资产:		
实收基金	7.4.7.10	60,124,062.68
未分配利润	7.4.7.11	16,843,368.46
净资产合计		76,967,431.14
负债和净资产总计		77,185,925.52

注：1、报告截止日 2025 年 12 月 31 日，太平中证 A500 指数增强 A 份额净值 1.2805 元，基金份额总额 54,207,625.78 份，太平中证 A500 指数增强 C 份额净值 1.2767 元，基金份额总额 5,916,436.90 份，总份额合计 60,124,062.68 份。

2、本财务报表的实际编制期间为 2025 年 4 月 29 日(基金合同生效日)至 2025 年 12 月 31 日止期间。截至报告期末本基金合同生效未满一年，本报告期的财务报表及报表附注均无同期可比数据。

7.2 利润表

会计主体：太平中证 A500 指数增强型证券投资基金

本报告期：2025 年 4 月 29 日（基金合同生效日）至 2025 年 12 月 31 日

单位：人民币元

项目	附注号	本期 2025 年 4 月 29 日（基金合同 生效日）至 2025 年 12 月 31 日
一、营业总收入		48,676,057.48
1. 利息收入		553,543.83
其中：存款利息收入	7.4.7.12	553,543.83
债券利息收入		-
资产支持证券利息收入		-
买入返售金融资产收入		-
其他利息收入		-
2. 投资收益（损失以“-”填列）		46,041,772.89
其中：股票投资收益	7.4.7.13	40,827,646.15
基金投资收益		-
债券投资收益	7.4.7.14	12,484.12
资产支持证券投资收益	7.4.7.15	-
贵金属投资收益	7.4.7.16	-
衍生工具收益	7.4.7.17	-
股利收益	7.4.7.18	5,201,642.62
其他投资收益		-
3. 公允价值变动收益（损失以“-”号填列）	7.4.7.19	2,080,119.86
4. 汇兑收益（损失以“-”号填列）		-
5. 其他收入（损失以“-”号填列）	7.4.7.20	620.90
减：二、营业总支出		2,049,293.90
1. 管理人报酬	7.4.10.2.1	1,443,889.98
其中：暂估管理人报酬		-
2. 托管费	7.4.10.2.2	270,729.30
3. 销售服务费	7.4.10.2.3	194,274.60
4. 投资顾问费		-
5. 利息支出		-
其中：卖出回购金融资产支出		-
6. 信用减值损失	7.4.7.21	-
7. 税金及附加		0.02
8. 其他费用	7.4.7.22	140,400.00
三、利润总额（亏损总额以“-”号填列）		46,626,763.58
减：所得税费用		-
四、净利润（净亏损以“-”号填列）		46,626,763.58
五、其他综合收益的税后净额		-
六、综合收益总额		46,626,763.58

注：本基金基金合同生效日为 2025 年 04 月 29 日，截至本报告期末基金成立未满一年，无上年度可比期间数据。

7.3 净资产变动表

会计主体：太平中证 A500 指数增强型证券投资基金

本报告期：2025 年 4 月 29 日（基金合同生效日）至 2025 年 12 月 31 日

单位：人民币元

项目	本期 2025 年 4 月 29 日（基金合同生效日）至 2025 年 12 月 31 日		
	实收基金	未分配利润	净资产合计
一、上期期末净资产	-	-	-
二、本期期初净资产	778,271,111.07	-	778,271,111.07
三、本期增减变动额 （减少以“-”号填列）	-718,147,048.39	16,843,368.46	-701,303,679.93
（一）、综合收益总额	-	46,626,763.58	46,626,763.58
（二）、本期基金份额交易产生的净资产变动数 （净资产减少以“-”号填列）	-718,147,048.39	-29,783,395.12	-747,930,443.51
其中：1. 基金申购款	126,058,693.86	2,636,938.25	128,695,632.11
2. 基金赎回款	-844,205,742.25	-32,420,333.37	-876,626,075.62
（三）、本期向基金份额持有人分配利润产生的净资产变动（净资产减少以“-”号填列）	-	-	-
四、本期期末净资产	60,124,062.68	16,843,368.46	76,967,431.14

注：本基金基金合同生效日为 2025 年 04 月 29 日，截至本报告期末基金成立未满一年，无上年度可比期间数据。

报表附注为财务报表的组成部分。

本报告 7.1 至 7.4 财务报表由下列负责人签署：

刘冬

史彦刚

王瑞瑾

基金管理人负责人

主管会计工作负责人

会计机构负责人

7.4 报表附注

7.4.1 基金基本情况

太平中证 A500 指数增强型证券投资基金(以下简称“本基金”)经中国证券监督管理委员会(以下简称“中国证监会”)证监许可[2025]262号《关于准予太平中证 A500 指数增强型证券投资基金注册的批复》注册,由太平基金管理有限公司依照《中华人民共和国证券投资基金法》和《太平中证 A500 指数增强型证券投资基金基金合同》负责公开募集。本基金为契约型开放式,存续期限不定,首次设立募集不包括认购资金利息共募集人民币 778,241,679.50 元,业经立信会计师事务所(特殊普通合伙)予以验证。经向中国证监会备案,《太平中证 A500 指数增强型证券投资基金基金合同》于 2025 年 4 月 29 日正式生效,基金合同生效日的基金份额总额为 778,271,111.07 份基金份额,其中认购资金利息折合 29,431.57 份基金份额。本基金的基金管理人为太平基金管理有限公司,基金托管人为交通银行股份有限公司。

本基金主要投资于本基金标的指数为中证 A500 指数。本基金的投资范围为具有良好流动性的金融工具,包括标的指数成份股及其备选成份股、其他国内依法发行上市的股票(包括主板、创业板及其他经中国证监会核准或注册上市的股票以及存托凭证)、内地与香港股票市场交易互联互通机制允许买卖的规定范围内的香港联合交易所上市的股票(简称“港股通股票”)、债券(包括国债、央行票据、金融债券、企业债券、公司债券、中期票据、短期融资券、超短期融资券、次级债券、地方政府债券、可转换债券、可交换债券及其他经中国证监会允许投资的债券)、衍生品(包括股指期货、股票期权、国债期货)、资产支持证券、货币市场工具、同业存单、债券回购、银行存款以及法律法规或中国证监会允许基金投资的其他金融工具。本基金可根据法律法规的规定参与融资、转融通证券出借业务。如法律法规或监管机构以后允许基金投资其他品种,基金管理人在履行适当程序后,可以将其纳入投资范围,并可依据届时有效的法律法规适时合理地调整投资范围。本基金的投资组合比例为:本基金投资于股票资产的比例不低于基金资产的 80%,港股通股票的投资比例为股票资产的 0%-50%,投资于标的指数成份股及其备选成份股的资产不低于非现金基金资产的 80%;每个交易日日终在扣除股指期货、国债期货、股票期权合约需缴纳的交易保证金后,现金或到期日在一年以内的政府债券投资比例不低于基金资产净值的 5%,其中,现金不包括结算备付金、存出保证金、应收申购款等。如果法律法规或中国证监会变更投资品种的投资比例限制,基金管理人在履行适当程序后,可以调整上述投资品种的投资比例。本基金业绩比较基准为:中证 A500 指数收益率 \times 95%+银行活期存款利率(税后) \times 5%。

7.4.2 会计报表的编制基础

本基金以持续经营为基础编制财务报表。

本基金财务报表符合中华人民共和国财政部(以下简称“财政部”)颁布的企业会计准则和《资产管理产品相关会计处理规定》(以下合称“企业会计准则”)的要求,同时亦按照中国证监会颁布的《证券投资基金信息披露 XBRL 模板第 3 号<年度报告和中期报告>》、中国证券投资基金业协会(以下简称“基金业协会”)颁布的《证券投资基金会计核算业务指引》及财务报表附注 7.4.4 所列示的中国证监会、基金业协会发布的其他有关基金行业实务操作的规定编制财务报表。

7.4.3 遵循企业会计准则及其他有关规定的声明

本财务报表符合财政部颁布的企业会计准则及附注 7.4.2 中所列示的中国证监会和中国证券投资基金业协会发布的有关基金行业实务操作的规定要求,真实、完整地反映了本基金 2025 年 12 月 31 日的财务状况、自 2025 年 4 月 29 日(合同生效日)至 2025 年 12 月 31 日止期间的经营成果和净资产变动情况。

7.4.4 重要会计政策和会计估计

7.4.4.1 会计年度

本基金的会计年度自公历 1 月 1 日至 12 月 31 日止。本期财务报表的实际编制期间为自 2025 年 4 月 29 日(合同生效日)至 2025 年 12 月 31 日止。

7.4.4.2 记账本位币

本基金的记账本位币为人民币。

7.4.4.3 金融资产和金融负债的分类

金融工具,是指形成一方的金融资产并形成其他方的金融负债或权益工具的合同。当本基金成为金融工具合同的一方时,确认相关的金融资产、金融负债或权益工具。

(1) 金融资产

金融资产于初始确认时分类为:以摊余成本计量的金融资产、以公允价值计量且其变动计入其他综合收益的金融资产及以公允价值计量且其变动计入当期损益的金融资产。金融资产的分类取决于本基金管理金融资产的商业模式和金融资产的合同现金流量特征。本基金现无金融资产分类为以公允价值计量且其变动计入其他综合收益的金融资产。

债务工具

本基金债务工具是指从发行方角度分析符合金融负债定义的工具,分别采用以下两种方式进行计量:

以摊余成本计量:

本基金管理以摊余成本计量的金融资产的商业模式为以收取合同现金流量为目标,且以摊余

成本计量的金融资产合同现金流量特征与基本借贷安排相一致，即在特定日期产生的现金流量，仅为对本金和以未偿付本金金额为基础的利息的支付。本基金以摊余成本计量的金融资产主要为银行存款、买入返售金融资产和其他各类应收款项等。

以公允价值计量且其变动计入当期损益：

本基金将未划分为以摊余成本计量的债务工具，以公允价值计量且其变动计入当期损益。本基金以公允价值计量且其变动计入当期损益的金融资产主要为债券投资、资产支持证券投资和基金投资，在资产负债表中以交易性金融资产列示。

权益工具

权益工具是指从发行方角度分析符合权益定义的工具。本基金将对其没有控制、共同控制和重大影响的权益工具(主要为股票投资)按照公允价值计量且其变动计入当期损益，在资产负债表中列示为交易性金融资产。

(2) 金融负债

金融负债于初始确认时分类为以摊余成本计量的金融负债和以公允价值计量且其变动计入当期损益的金融负债。本基金目前暂无金融负债分类为以公允价值计量且其变动计入当期损益的金融负债。本基金以摊余成本计量的金融负债包括卖出回购金融资产款和其他各类应付款项等。

(3) 衍生金融工具

本基金将衍生金融工具以公允价值计量且其变动计入当期损益，在资产负债表中列示为衍生金融资产/负债。

7.4.4.4 金融资产和金融负债的初始确认、后续计量和终止确认

金融资产或金融负债在初始确认时以公允价值计量。对于以公允价值计量且其变动计入当期损益的金融资产和金融负债，相关交易费用计入当期损益；对于支付的价款中包含的债券或资产支持证券起息日或上次除息日至购买日止的利息，确认为应计利息，包含在交易性金融资产的账面价值中。对于其他类别的金融资产和金融负债，相关交易费用计入初始确认金额。

对于以公允价值计量且其变动计入当期损益的金融资产，按照公允价值进行后续计量；对于应收款项和其他金融负债采用实际利率法，以摊余成本进行后续计量。

本基金对于以摊余成本计量的金融资产，以预期信用损失为基础确认损失准备。

本基金考虑有关过去事项、当前状况以及对未来经济状况的预测等合理且有依据的信息，以发生违约的风险为权重，计算合同应收的现金流量与预期能收到的现金流量之间差额的现值的概率加权金额，确认预期信用损失。

于每个资产负债表日，本基金对于处于不同阶段的金融工具的预期信用损失分别进行计量。

金融工具自初始确认后信用风险未显著增加的，处于第一阶段，本基金按照未来 12 个月内的预期信用损失计量损失准备；金融工具自初始确认后信用风险已显著增加但尚未发生信用减值的，处于第二阶段，本基金按照该工具整个存续期的预期信用损失计量损失准备；金融工具自初始确认后已经发生信用减值的，处于第三阶段，本基金按照该工具整个存续期的预期信用损失计量损失准备。

对于在资产负债表日具有较低信用风险的金融工具，本基金假设其信用风险自初始确认后并未显著增加，认定为处于第一阶段的金融工具，按照未来 12 个月内的预期信用损失计量损失准备。

本基金对于处于第一阶段和第二阶段的金融工具，按照其未扣除减值准备的账面余额和实际利率计算利息收入。对于处于第三阶段的金融工具，按照其账面余额减已计提减值准备后的摊余成本和实际利率计算利息收入。

本基金将计提或转回的损失准备计入当期损益。

金融资产满足下列条件之一的，予以终止确认：(1) 收取该金融资产现金流量的合同权利终止；(2) 该金融资产已转移，且本基金将金融资产所有权上几乎所有的风险和报酬转移给转入方；或者(3) 该金融资产已转移，虽然本基金既没有转移也没有保留金融资产所有权上几乎所有的风险和报酬，但是放弃了对该金融资产控制。

金融资产终止确认时，其账面价值与收到的对价的差额，计入当期损益。

当金融负债的现时义务全部或部分已经解除时，终止确认该金融负债或义务已解除的部分。终止确认部分的账面价值与支付的对价之间的差额，计入当期损益。

7.4.4.5 金融资产和金融负债的估值原则

本基金持有的以公允价值计量且其变动计入当期损益的金融资产按如下原则确定公允价值并进行估值：

(1) 存在活跃市场的金融工具按其估值日的市场交易价格确定公允价值；估值日无交易且最近交易日后未发生影响公允价值计量的重大事件的，按最近交易日的市场交易价格确定公允价值。有充足证据表明估值日或最近交易日的市场交易价格不能真实反映公允价值的，应对市场交易价格进行调整，确定公允价值。与上述投资品种相同，但具有不同特征的，应以相同资产或负债的公允价值为基础，并在估值技术中考虑不同特征因素的影响。特征是指对资产出售或使用的限制等，如果该限制是针对资产持有者的，那么在估值技术中不应将该限制作为特征考虑。此外，基金管理人不应考虑因大量持有相关资产或负债所产生的溢价或折价。

(2) 当金融工具不存在活跃市场，采用在当前情况下适用并且有足够可利用数据和其他信息支持的估值技术确定公允价值。采用估值技术时，优先使用可观察输入值，只有在无法取得相关资

产或负债可观察输入值或取得不切实可行的情况下，才可以使用不可观察输入值。

(3)如经济环境发生重大变化或证券发行人发生影响金融工具价格的重大事件，应对估值进行调整并确定公允价值。

7.4.4.6 金融资产和金融负债的抵销

本基金持有的资产和承担的负债基本为金融资产和金融负债。当本基金 1) 具有抵销已确认金额的法定权利且该种法定权利现在是可执行的；且 2) 交易双方准备按净额结算时，金融资产与金融负债按抵销后的净额在资产负债表中列示。

7.4.4.7 实收基金

实收基金为对外发行基金份额所募集的总金额在扣除损益平准金分摊部分后的余额。由于申购和赎回引起的实收基金变动分别于基金申购确认日及基金赎回确认日认列。上述申购和赎回分别包括基金转换所引起的转入基金的实收基金增加和转出基金的实收基金减少。

本基金发行的份额作为可回售工具具备以下特征：(1) 赋予基金份额持有人在基金清算时按比例份额获得该基金净资产的权利，这里所指基金净资产是扣除所有优先于该基金份额对基金资产要求权之后的剩余资产；这里所指按比例份额是清算时将基金的净资产分拆为金额相等的单位，并且将单位金额乘以基金份额持有人所持有的单位数量；(2) 该工具所属的类别次于其他所有工具类别，即本基金份额在归属于该类别前无须转换为另一种工具，且在清算时对基金资产没有优先于其他工具的要求权；(3) 该工具所属的类别中(该类别次于其他所有工具类别)，所有工具具有相同的特征(例如它们必须都具有可回售特征，并且用于计算回购或赎回价格的公式或其他方法都相同)；(4) 除了发行方应当以现金或其他金融资产回购或赎回该基金份额的合同义务外，该工具不满足金融负债定义中的任何其他特征；(5) 该工具在存续期内的预计现金流量总额，应当实质上基于该基金存续期内基金的损益、已确认净资产的变动、已确认和未确认净资产的公允价值变动(不包括本基金的任何影响)。

可回售工具，是指根据合同约定，持有方有权将该工具回售给发行方以获取现金或其他金融资产的权利，或者在未来某一不确定事项发生或者持有方死亡或退休时，自动回售给发行方的金融工具。

本基金没有同时具备下列特征的其他金融工具或合同：(1) 现金流量总额实质上基于基金的损益、已确认净资产的变动、已确认和未确认净资产的公允价值变动(不包括该基金或合同的任何影响)；(2) 实质上限制或固定了上述工具持有方所获得的剩余回报。

本基金将实收基金分类为权益工具，列报于净资产。

7.4.4.8 损益平准金

损益平准金核算在基金份额发生变动时，申购、赎回、转入、转出及红利再投资等款项中包含的未分配利润和公允价值变动损益，包括已实现损益平准金和未实现损益平准金。已实现损益平准金指根据交易申请日申购或赎回款项中包含的按累计未分配的已实现损益占净资产比例计算的金额。未实现损益平准金指根据交易申请日申购或赎回款项中包含的按累计未分配的未实现损益占净资产比例计算的金额。损益平准金于基金申购确认日或基金赎回确认日进行确认和计量，并于会计期末全额转入未分配利润/(累计亏损)。

7.4.4.9 收入/（损失）的确认和计量

股票投资在持有期间应取得的现金股利扣除由上市公司代扣代缴的个人所得税后的净额确认为投资收益。债券投资和资产支持证券投资在持有期间应取得的按票面利率(对于贴现债为按发行价计算的利率)或合同利率计算的利息扣除在适用情况下由债券发行企业代扣代缴的个人所得税及由基金管理人缴纳的增值税后的净额确认为投资收益。

以公允价值计量且其变动计入当期损益的金融资产在持有期间的公允价值变动扣除按票面利率(对于贴现债为按发行价计算的利率)或合同利率计算的利息后的净额确认为公允价值变动损益；于处置时，其处置价格与初始确认金额之间的差额扣除相关交易费用后的净额确认为投资收益，其中包括从公允价值变动损益结转的公允价值累计变动额。

应收款项在持有期间确认的利息收入按实际利率法计算，实际利率法与直线法差异较小的则按直线法计算。

7.4.4.10 费用的确认和计量

本基金的管理人报酬、托管费和销售服务费在费用涵盖期间按基金合同约定的费率和计算方法逐日确认。

以摊余成本计量的金融负债在持有期间确认的利息支出按实际利率法计算，实际利率法与直线法差异较小的则按直线法计算。

7.4.4.11 基金的收益分配政策

本基金同一类别的每一基金份额享有同等分配权。本基金收益以现金形式分配，但基金份额持有人可选择现金红利或将现金红利按分红除权日的基金份额净值自动转为基金份额进行再投资。若期末未分配利润中的未实现部分为正数，包括基金经营活动产生的未实现损益以及基金份额交易产生的未实现平准金等，则期末可供分配利润的金额为期末未分配利润中的已实现部分；若期末未分配利润的未实现部分为负数，则期末可供分配利润的金额为期末未分配利润，即已实现部分相抵未实现部分后的余额。

7.4.4.12 外币交易

外币交易按交易发生日的即期汇率将外币金额折算为人民币入账。

外币货币性项目，于估值日采用估值日的即期汇率折算为人民币，所产生的折算差额直接计入汇兑损益科目。以公允价值计量的外币非货币性项目，于估值日采用估值日的即期汇率折算为人民币，所产生的折算差额直接计入公允价值变动损益科目。

7.4.4.13 分部报告

本基金以内部组织结构、管理要求、内部报告制度为依据确定经营分部，以经营分部为基础确定报告分部。

本基金目前以一个经营分部运作，不需要进行分部报告的披露。

7.4.4.14 其他重要的会计政策和会计估计

根据本基金的估值原则和中国证监会允许的基金行业估值实务操作，本基金确定以下类别以公允价值计量且其变动计入当期损益的金融资产的公允价值时采用的估值方法及其关键假设如下：

(1) 对于证券交易所上市的股票和债券，若出现重大事项停牌或交易不活跃(包括涨跌停时的交易不活跃)等情况，本基金根据中国证监会公告[2017]13号《中国证监会关于证券投资基金估值业务的指导意见》，根据具体情况采用《关于发布中基协(AMAC)基金行业股票估值指数的通知》提供的指数收益法、市盈率法、现金流量折现法等估值技术进行估值。

(2) 对于在锁定期内的非公开发行股票、首次公开发行股票时公司股东公开发售股份、通过大宗交易取得的带限售期的股票等流通受限股票，根据中国证券投资基金业协会中基协发[2017]6号《关于发布〈证券投资基金投资流通受限股票估值指引(试行)〉的通知》之附件《证券投资基金投资流通受限股票估值指引(试行)》(以下简称“指引”)，按估值日在证券交易所上市交易的同一股票的公允价值扣除中证指数有限公司根据指引所独立提供的该流通受限股票剩余限售期对应的流动性折扣后的价值进行估值。

(3) 对于在证券交易所上市或挂牌转让的固定收益品种(可转换债券及可交换债券除外)及在银行间同业市场交易的固定收益品种，根据中国证监会公告[2017]13号《中国证监会关于证券投资基金估值业务的指导意见》及中国基金业协会中基协字[2022]566号《关于发布〈关于固定收益品种的估值处理标准〉的通知》之附件《关于固定收益品种的估值处理标准》采用估值技术确定公允价值。本基金持有的证券交易所上市或挂牌转让的固定收益品种(可转换债券及可交换债券除外)，按照中证指数有限公司所独立提供的估值结果确定公允价值。本基金持有的银行间同业市场固定收益品种按照中债金融估值中心有限公司所独立提供的估值结果确定公允价值。

7.4.5 会计政策和会计估计变更以及差错更正的说明

7.4.5.1 会计政策变更的说明

本基金于本报告期内未发生重大会计政策变更。

7.4.5.2 会计估计变更的说明

本基金于本报告期内未发生重大会计估计变更。

7.4.5.3 差错更正的说明

本基金于本报告期内未发生重大会计差错更正。

7.4.6 税项

根据财税[2002]128号《关于开放式证券投资基金有关税收问题的通知》、财税[2004]78号文《关于证券投资基金税收政策的通知》、财税[2012]85号文《关于实施上市公司股息红利差别化个人所得税政策有关问题的通知》、财税[2015]101号《关于上市公司股息红利差别化个人所得税政策有关问题的通知》、深圳证券交易所于2008年9月18日发布的《深圳证券交易所关于做好证券交易印花税征收方式调整工作的通知》、财税[2008]1号文《关于企业所得税若干优惠政策的通知》、财税[2016]36号文《关于全面推开营业税改征增值税试点的通知》、财税[2016]46号《关于进一步明确全面推开营改增试点金融业有关政策的通知》、财税[2016]70号《关于金融机构同业往来等增值税政策的补充通知》、财税[2016]140号文《关于明确金融、房地产开发、教育辅助服务等增值税政策的通知》、财税[2017]2号文《关于资管产品增值税政策有关问题的补充通知》、财税[2017]56号《关于资管产品增值税有关问题的通知》、财税[2017]90号《关于租入固定资产进项税额抵扣等增值税政策的通知》、财税[2023]39号《关于减半征收证券交易印花税的公告》、财政部税务总局公告2024年第8号《关于延续实施全国中小企业股份转让系统挂牌公司股息红利差别化个人所得税政策的公告》、财税[2025]4号《关于国债等债券利息收入增值税政策的公告》及其他相关税务法规和实务操作，本基金适用的主要税项列示如下：

a) 资管产品管理人运营资管产品过程中发生的增值税应税行为，以管理人为增值税纳税人，暂适用简易计税方法，按照3%的征收率缴纳增值税。

证券投资基金管理人运用基金买卖股票、债券取得的金融商品转让收入免征增值税；对金融同业往来取得的利息收入免征增值税；同业存款利息收入免征增值税以及一般存款利息收入不征收增值税。自2025年8月8日起，对在该日期之后（含当日）新发行的国债、地方政府债券、金融债券的利息收入，恢复征收增值税，对该日期之前已发行的国债、地方政府债券、金融债券（含在2025年8月8日之后续发行的部分）的利息收入，继续免征增值税直至债券到期。资管产品管理人运营资管产品提供的贷款服务，以产生的利息及利息性质的收入为销售额。

b)对证券投资基金从证券市场中取得的收入，包括买卖股票、债券的差价收入，股票的股息、红利收入，债券的利息收入及其他收入，暂不征收企业所得税。

对投资者从证券投资基金分配中取得的收入，暂不征收企业所得税。

c)对基金从上市公司、全国中小企业股份转让系统公开转让股票的非上市公众公司（“挂牌公司”）取得的股息红利所得，持股期限在 1 个月以内(含 1 个月)的，其股息红利所得全额计入应纳税所得额；持股期限在 1 个月以上至 1 年(含 1 年)的，暂减按 50%计入应纳税所得额；持股期限超过 1 年的，暂免征收个人所得税。对基金持有的上市公司限售股，解禁后取得的股息、红利收入，按照上述规定计算纳税，持股时间自解禁日起计算；解禁前取得的股息、红利收入继续暂减按 50%计入应纳税所得额。上述所得统一适用 20%的税率计征个人所得税。

对基金取得的企业债券利息收入，应由发行债券的企业在向基金支付利息时代扣代缴 20%的个人所得税。

d)基金卖出股票按 0.1%的税率缴纳股票交易印花税，买入股票不征收股票交易印花税。自 2023 年 8 月 28 日起，证券交易印花税实施减半征收。

e)对基金运营过程中缴纳的增值税，分别按照证券投资基金管理人所在地适用的税率，计算缴纳城市维护建设税、教育费附加和地方教育附加。

7.4.7 重要财务报表项目的说明

7.4.7.1 货币资金

单位：人民币元

项目	本期末 2025 年 12 月 31 日
活期存款	4,037,076.98
等于：本金	4,036,058.85
加：应计利息	1,018.13
减：坏账准备	-
定期存款	-
等于：本金	-
加：应计利息	-
减：坏账准备	-
其中：存款期限 1 个月以内	-
存款期限 1-3 个月	-
存款期限 3 个月以上	-
其他存款	599,524.45
等于：本金	599,451.91
加：应计利息	72.54
减：坏账准备	-
合计	4,636,601.43

注：其他存款本期末余额为存放在证券经纪商基金专用证券账户的证券交易结算资金。

7.4.7.2 交易性金融资产

单位：人民币元

项目	本期末 2025 年 12 月 31 日			
	成本	应计利息	公允价值	公允价值变动
股票	70,384,100.65	-	72,464,220.51	2,080,119.86
贵金属投资-金交所 黄金合约	-	-	-	-
债券	交易所市场	-	-	-
	银行间市场	-	-	-
	合计	-	-	-
资产支持证券	-	-	-	-
基金	-	-	-	-
其他	-	-	-	-
合计	70,384,100.65	-	72,464,220.51	2,080,119.86

7.4.7.3 衍生金融资产/负债

7.4.7.3.1 衍生金融资产/负债期末余额

本基金于本报告期末未持有任何衍生金融资产/负债。

7.4.7.3.2 期末基金持有的期货合约情况

本基金于本报告期末未持有任何期货合约。

7.4.7.3.3 期末基金持有的黄金衍生品情况

本基金于本报告期末未持有任何黄金衍生品。

7.4.7.4 买入返售金融资产

7.4.7.4.1 各项买入返售金融资产期末余额

本基金于本报告期末未持有任何买入返售金融资产。

7.4.7.4.2 期末买断式逆回购交易中取得的债券

本基金于本报告期末无买断式逆回购交易中取得的债券。

7.4.7.4.3 按预期信用损失一般模型计提减值准备的说明

本基金于本报告期末未计提减值准备。

7.4.7.5 债权投资

7.4.7.5.1 债权投资情况

本基金于本报告期末未持有债权投资。

7.4.7.5.2 债权投资减值准备计提情况

本基金于本报告期末未计提债权投资减值准备。

7.4.7.6 其他债权投资

7.4.7.6.1 其他债权投资情况

本基金于本报告期末未持有其他债权投资。

7.4.7.6.2 其他债权投资减值准备计提情况

本基金于本报告期末未持有其他债权投资减值准备。

7.4.7.7 其他权益工具投资

7.4.7.7.1 其他权益工具投资情况

本基金于本报告期末未持有其他权益工具。

7.4.7.7.2 报告期末其他权益工具投资情况

本基金于本报告期末未持有其他权益工具。

7.4.7.8 其他资产

本基金于本报告期末未持有其他资产。

7.4.7.9 其他负债

单位：人民币元

项目	本期末 2025 年 12 月 31 日
应付券商交易单元保证金	-
应付赎回费	-
应付证券出借违约金	-
应付交易费用	-
其中：交易所市场	-
银行间市场	-
应付利息	-
预提信息披露费	120,000.00
预提审计费	20,000.00
合计	140,000.00

7.4.7.10 实收基金

金额单位：人民币元

太平中证 A500 指数增强 A

项目	本期 2025 年 4 月 29 日（基金合同生效日）至 2025 年 12 月 31 日	
	基金份额（份）	账面金额
基金合同生效日	424,152,942.03	424,152,942.03
本期申购	121,933,908.70	121,933,908.70
本期赎回（以“-”号填列）	-491,879,224.95	-491,879,224.95

基金拆分/份额折算前	-	-
基金拆分/份额折算调整	-	-
本期申购	-	-
本期赎回(以“-”号填列)	-	-
本期末	54,207,625.78	54,207,625.78

太平中证 A500 指数增强 C

项目	本期 2025 年 4 月 29 日(基金合同生效日)至 2025 年 12 月 31 日	
	基金份额(份)	账面金额
基金合同生效日	354,118,169.04	354,118,169.04
本期申购	4,124,785.16	4,124,785.16
本期赎回(以“-”号填列)	-352,326,517.30	-352,326,517.30
基金拆分/份额折算前	-	-
基金拆分/份额折算调整	-	-
本期申购	-	-
本期赎回(以“-”号填列)	-	-
本期末	5,916,436.90	5,916,436.90

注：申购含红利再投、转换入份额；赎回含转换出份额。

7.4.7.11 未分配利润

单位：人民币元

太平中证 A500 指数增强 A

项目	已实现部分	未实现部分	未分配利润合计
基金合同生效日	-	-	-
本期期初	-	-	-
本期利润	37,069,820.20	2,041,487.24	39,111,307.44
本期基金份额交易产生的变动数	-20,919,396.73	-2,985,505.21	-23,904,901.94
其中：基金申购款	1,972,726.63	-175,144.06	1,797,582.57
基金赎回款	-22,892,123.36	-2,810,361.15	-25,702,484.51
本期已分配利润	-	-	-
本期末	16,150,423.47	-944,017.97	15,206,405.50

太平中证 A500 指数增强 C

项目	已实现部分	未实现部分	未分配利润合计
基金合同生效日	-	-	-
本期期初	-	-	-
本期利润	7,476,823.52	38,632.62	7,515,456.14
本期基金份额交易产生的变动数	-5,737,042.20	-141,450.98	-5,878,493.18
其中：基金申购款	842,621.63	-3,265.95	839,355.68
基金赎回款	-6,579,663.83	-138,185.03	-6,717,848.86
本期已分配利润	-	-	-
本期末	1,739,781.32	-102,818.36	1,636,962.96

7.4.7.12 存款利息收入

单位：人民币元

项目	本期
	2025 年 4 月 29 日（基金合同生效日）至 2025 年 12 月 31 日
活期存款利息收入	539,530.63
定期存款利息收入	-
其他存款利息收入	11,081.47
结算备付金利息收入	2,931.73
其他	-
合计	553,543.83

注：其他存款利息收入为存放在证券经纪商基金专用证券账户的证券交易结算资金产生的利息收入。

7.4.7.13 股票投资收益

7.4.7.13.1 股票投资收益项目构成

单位：人民币元

项目	本期
	2025年4月29日（基金合同生效日）至2025年12月31日
股票投资收益——买卖股票差价收入	40,827,646.15
股票投资收益——赎回差价收入	-
股票投资收益——申购差价收入	-
股票投资收益——证券出借差价收入	-
合计	40,827,646.15

7.4.7.13.2 股票投资收益——买卖股票差价收入

单位：人民币元

项目	本期
	2025 年 4 月 29 日（基金合同生效日）至 2025 年 12 月 31 日
卖出股票成交总额	2,612,437,623.64
减：卖出股票成本总额	2,568,940,025.77
减：交易费用	2,669,951.72
买卖股票差价收入	40,827,646.15

7.4.7.13.3 股票投资收益——证券出借差价收入

本基金于本报告期内无股票投资收益-证券出借差价收入。

7.4.7.14 债券投资收益

7.4.7.14.1 债券投资收益项目构成

单位：人民币元

项目	本期
----	----

	2025年4月29日（基金合同生效日）至2025年12月31日
债券投资收益——利息收入	3.71
债券投资收益——买卖债券（债转股及债券到期兑付）差价收入	12,480.41
债券投资收益——赎回差价收入	-
债券投资收益——申购差价收入	-
合计	12,484.12

7.4.7.14.2 债券投资收益——买卖债券差价收入

单位：人民币元

项目	本期 2025年4月29日（基金合同生效日）至2025年12月31日
卖出债券（债转股及债券到期兑付）成交总额	57,087.24
减：卖出债券（债转股及债券到期兑付）成本总额	44,600.00
减：应计利息总额	3.91
减：交易费用	2.92
买卖债券差价收入	12,480.41

7.4.7.14.3 债券投资收益——赎回差价收入

本基金于本报告期内无债券投资收益-赎回差价收入。

7.4.7.14.4 债券投资收益——申购差价收入

本基金于本报告期内无债券投资收益-申购差价收入。

7.4.7.15 资产支持证券投资收益

7.4.7.15.1 资产支持证券投资收益项目构成

本基金于本报告期内无资产支持证券投资收益。

7.4.7.15.2 资产支持证券投资收益——买卖资产支持证券差价收入

本基金于本报告期内无资产支持证券投资收益-买卖资产支持证券差价收入。

7.4.7.15.3 资产支持证券投资收益——赎回差价收入

本基金于本报告期内无资产支持证券投资收益-赎回差价收入。

7.4.7.15.4 资产支持证券投资收益——申购差价收入

本基金在本报告期内无资产支持证券投资收益-申购差价收入。

7.4.7.16 贵金属投资收益

7.4.7.16.1 贵金属投资收益项目构成

本基金于本报告期内无贵金属投资收益。

7.4.7.16.2 贵金属投资收益——买卖贵金属差价收入

本基金于本报告期内无贵金属投资收益-买卖贵金属差价收入。

7.4.7.16.3 贵金属投资收益——赎回差价收入

本基金于本报告期内无贵金属投资收益-赎回差价收入。

7.4.7.16.4 贵金属投资收益——申购差价收入

本基金于本报告期内无贵金属投资收益-申购差价收入。

7.4.7.17 衍生工具收益

7.4.7.17.1 衍生工具收益——买卖权证差价收入

本基金在本报告期内无衍生工具收益-买卖权证差价收入。

7.4.7.17.2 衍生工具收益——其他投资收益

本基金于本报告期内无衍生工具收益-其他投资收益。

7.4.7.18 股利收益

单位：人民币元

项目	本期
	2025年4月29日（基金合同生效日）至2025年12月31日
股票投资产生的股利收益	5,201,642.62
其中：证券出借权益补偿收入	-
基金投资产生的股利收益	-
合计	5,201,642.62

7.4.7.19 公允价值变动收益

单位：人民币元

项目名称	本期
	2025年4月29日（基金合同生效日）至2025年12月31日
1. 交易性金融资产	2,080,119.86
股票投资	2,080,119.86
债券投资	-
资产支持证券投资	-
基金投资	-
贵金属投资	-
其他	-
2. 衍生工具	-
权证投资	-

3. 其他	-
减：应税金融商品公允价值变动产生的预估增值税	-
合计	2,080,119.86

7.4.7.20 其他收入

单位：人民币元

项目	本期
	2025 年 4 月 29 日（基金合同生效日）至 2025 年 12 月 31 日
基金赎回费收入	620.90
合计	620.90

注：1. 本基金的赎回费率按持有期间递减，不低于赎回费总额的 25% 归入基金资产。

2. 本基金的转换费由申购补差费和转出基金的赎回费两部分构成，其中不低于转出基金的赎回费的 25% 归入转出基金的基金资产。

7.4.7.21 信用减值损失

本基金于本报告期内无信用减值损失。

7.4.7.22 其他费用

单位：人民币元

项目	本期
	2025 年 4 月 29 日（基金合同生效日）至 2025 年 12 月 31 日
审计费用	20,000.00
信息披露费	120,000.00
证券出借违约金	-
其他	400.00
合计	140,400.00

7.4.8 或有事项、资产负债表日后事项的说明

7.4.8.1 或有事项

截至资产负债表日，本基金没有需要在财务报表附注中说明的或有事项。

7.4.8.2 资产负债表日后事项

截至本财务报告批准报出日，本基金没有需要在财务报表附注中说明的资产负债表日后事项。

7.4.9 关联方关系

关联方名称	与本基金的关系
太平基金管理有限公司（“太平基金”）	基金管理人、基金销售机构、注册登记机构
交通银行股份有限公司（“交通银行”）	基金托管人、基金销售机构
太平资产管理有限公司（“太平资管”）	基金管理人的股东

太平人寿保险有限公司（“太平人寿”）	基金管理人的股东
安石投资管理有限公司（“安石投资”）	基金管理人的股东

注：本报告期内存在控制关系或其他重大利害关系的关联方未发生变化。

7.4.10 本报告期及上年度可比期间的关联方交易

7.4.10.1 通过关联方交易单元进行的交易

7.4.10.1.1 股票交易

本基金于本报告期内没有通过关联方的交易单元进行过股票交易。

7.4.10.1.2 债券交易

本基金于本报告期内没有通过关联方的交易单元进行过债券交易。

7.4.10.1.3 债券回购交易

本基金于本报告期内没有通过关联方的交易单元进行过债券回购交易。

7.4.10.1.4 权证交易

本基金于本报告期内没有通过关联方的交易单元进行过权证交易。

7.4.10.1.5 应支付关联方的佣金

本基金于本报告期内没有应支付关联方的佣金。

7.4.10.2 关联方报酬

7.4.10.2.1 基金管理费

单位：人民币元

项目	本期 2025年4月29日（基金合同生效日）至2025年12月31日
当期发生的基金应支付的管理费	1,443,889.98
其中：应支付销售机构的客户维护费	140,971.39
应支付基金管理人的净管理费	1,302,918.59

注：支付基金管理人太平基金的基金管理费按前一日基金资产净值 0.80%的年费率计提，逐日累计至每月月底，按月支付。计算公式为：

$$\text{日基金管理费} = \text{前一日基金资产净值} \times 0.80\% / \text{当年天数}$$

7.4.10.2.2 基金托管费

单位：人民币元

项目	本期 2025年4月29日（基金合同生效日）至2025年12月31日
当期发生的基金应支付的托管费	270,729.30

注：支付基金托管人交通银行的基金托管费按前一日基金资产净值 0.15%的年费率计提，逐日累

计至每月月底，按月支付。计算公式为：

$$\text{日基金托管费} = \text{前一日基金资产净值} \times 0.15\% / \text{当年天数}$$

7.4.10.2.3 销售服务费

单位：人民币元

获得销售服务费的各关联方名称	本期 2025 年 4 月 29 日（基金合同生效日）至 2025 年 12 月 31 日		
	当期发生的基金应支付的销售服务费		
	太平中证 A500 指数增 强 A	太平中证 A500 指数增 强 C	合计
太平基金	-	46,123.00	46,123.00
交通银行	-	15,406.13	15,406.13
合计	-	61,529.13	61,529.13

注：本基金 A 类基金份额不收取销售服务费。支付销售机构的基金销售服务费按前一日 C 类资产净值 0.40% 的年费率计提，逐日累计至每月月底，按月支付。计算公式为：

$$\text{日基金销售服务费} = \text{前一日 C 类的基金资产净值} \times 0.40\% / \text{当年天数}$$

7.4.10.3 与关联方进行银行间同业市场的债券(含回购)交易

本基金在本报告期内未与关联方进行银行间同业市场的债券(含回购)交易。

7.4.10.4 报告期内转融通证券出借业务发生重大关联交易事项的说明

7.4.10.4.1 与关联方通过约定申报方式进行的适用固定期限费率的证券出借业务的情况

本基金在本报告期内未与关联方通过约定申报方式进行适用固定期限费率的证券出借业务。

7.4.10.4.2 与关联方通过约定申报方式进行的适用市场化期限费率的证券出借业务的情况

本基金在本报告期内未与关联方通过约定申报方式进行适用市场化期限费率的证券出借业务。

7.4.10.5 各关联方投资本基金的情况

7.4.10.5.1 报告期内基金管理人运用固有资金投资本基金的情况

份额单位：份

项目	本期 2025 年 4 月 29 日（基金合同生效日）至 2025 年 12 月 31 日	本期 2025 年 4 月 29 日（基金合同生效日）至 2025 年 12 月 31 日
		太平中证 A500 指数增强 A

基金合同生效日（2025 年 4 月 29 日）持有的基金份额	-	-
报告期初持有的基金份额	-	-
报告期内申购/买入总份额	9,015,109.93	-
报告期内因拆分变动份额	-	-
减：报告期内赎回/卖出总份额	-	-
报告期末持有的基金份额	9,015,109.93	-
报告期末持有的基金份额占基金总份额比例	16.6307%	-

注：对于分级基金，比例的分红采用各自级别的份额。

本基金管理人按照本基金基金合同、招募说明书的约定费率进行认购、申购和赎回，不享有比其他投资人更优惠的费率。

7.4.10.5.2 报告期末除基金管理人之外的其他关联方投资本基金的情况

份额单位：份

太平中证 A500 指数增强 A

关联方名称	本期末 2025 年 12 月 31 日	
	持有的 基金份额	持有的基金份额 占基金总份额的比例 (%)
太平人寿	40,730,330.61	75.1376

注：对于分级基金，比例的分母采用各自级别的份额。

除基金管理人之外的其他关联方按照本基金基金合同、招募说明书的约定费率进行认购、申购和赎回，不享有比其他投资人更优惠的费率。

7.4.10.6 由关联方保管的银行存款余额及当期产生的利息收入

单位：人民币元

关联方名称	本期 2025 年 4 月 29 日（基金合同生效日）至 2025 年 12 月 31 日	
	期末余额	当期利息收入
交通银行	4,037,076.98	539,530.63

注：本基金的银行存款由基金托管人交通银行保管，按银行同业利率计息。

7.4.10.7 本基金在承销期内参与关联方承销证券的情况

本基金于本报告期内未在承销期内购入过由关联方承销的证券。

7.4.10.8 其他关联交易事项的说明

本基金于本报告期内无须作说明的其他关联交易事项。

7.4.11 利润分配情况

本基金于本报告期内未进行过利润分配。

7.4.12 期末（2025 年 12 月 31 日）本基金持有的流通受限证券

7.4.12.1 因认购新发/增发证券而于期末持有的流通受限证券

金额单位：人民币元

7.4.12.1.1 受限证券类别：股票										
证券代码	证券名称	成功认购日	受限期	流通受限类型	认购价格	期末估值单价	数量（单位：股）	期末成本总额	期末估值总额	备注
301491	汉桑科技	2025年7月29日	6个月	锁定期股票	28.91	55.11	245	7,082.95	13,501.95	-
301575	艾芬达	2025年9月3日	6个月	锁定期股票	27.69	49.55	80	2,215.20	3,964.00	-
301632	广东建科	2025年8月5日	6个月	锁定期股票	6.56	23.68	656	4,303.36	15,534.08	-
601026	道生天合	2025年10月9日	6个月	锁定期股票	5.98	14.28	220	1,315.60	3,141.60	-
603175	超颖电子	2025年10月17日	6个月	锁定期股票	17.08	48.56	54	922.32	2,622.24	-
603334	丰倍生物	2025年10月29日	6个月	锁定期股票	24.49	32.82	36	881.64	1,181.52	-
603370	华新精科	2025年8月27日	6个月	锁定期股票	18.60	46.35	43	799.80	1,993.05	-
603376	大明电子	2025年10月28日	6个月	锁定期股票	12.55	26.21	67	840.85	1,756.07	-
603406	天富龙	2025年7月30日	6个月	锁定期股票	23.60	40.16	151	3,563.60	6,064.16	-
603418	友升股份	2025年9月16日	6个月	锁定期股票	46.36	59.06	29	1,344.44	1,712.74	-

注：1、基金可使用以基金名义开设的股票账户，选择网上或者网下一种方式进行新股申购。其中基金参与网下申购获得的新股中需要限售的部分或作为战略投资者参与配售获得的新股，在新股上市后的约定期限内不能自由转让；基金参与网上申购获配的新股，从新股获配日至新股上市日之间不能自由转让。

2、基金参与上市公司向特定对象发行股票所获得的股票，自发行结束之日起 6 个月内不得转让。

3、基金作为特定投资者，认购首次公开发行股票时公司股东公开发售股份，所认购的股份自发行结束之日起 12 个月内不得转让。

4、基金通过询价转让受让的科创板股份，在受让后 6 个月内不得转让。

5、受限期为流通受限证券原始受限期。

7.4.12.2 期末持有的暂时停牌等流通受限股票

金额单位：人民币元

股票代码	股票名称	停牌日期	停牌原因	期末估值单价	复牌日期	复牌开盘单价	数量(股)	期末成本总额	期末估值总额	备注
002049	紫光国微	2025年12月30日	重大事项停牌	78.81	2026年1月15日	86.69	5,900	456,105.33	464,979.00	-
688012	中微公司	2025年12月19日	重大事项停牌	283.75	2026年1月5日	278.00	337	92,388.71	95,623.75	-

7.4.12.3 期末债券正回购交易中作为抵押的债券

7.4.12.3.1 银行间市场债券正回购

于 2025 年 12 月 31 日，本基金未持有因债券正回购交易而作为抵押的银行间债券。

7.4.12.3.2 交易所市场债券正回购

于 2025 年 12 月 31 日，本基金未持有因债券正回购交易而作为抵押的交易所债券。

7.4.12.4 期末参与转融通证券出借业务的证券

于 2025 年 12 月 31 日，本基金未持有参与转融通证券出借业务的证券。

7.4.13 金融工具风险及管理

7.4.13.1 风险管理政策和组织架构

本基金属股票型基金，预期风险与预期收益高于混合型基金、债券型基金与货币市场基金。

本基金采用完全复制法跟踪标的指数的表现，具有与标的指数、以及标的指数所代表的股票市场相似的风险收益特征。本基金投资的金融工具主要包括股票投资等。本基金在日常投资管理中面临的与这些金融工具相关的风险主要包括信用风险、流动性风险及市场风险。本基金的基金管理人从事风险管理的主要目标是争取将以上风险控制在限定的范围之内，使本基金在风险和收益之间取得最佳的平衡以实现“风险和收益相匹配”的风险收益目标。

本基金管理人建立了董事会、经营管理层、风险管理部门、各职能部门在内的多级风险管理组织架构，并明确了相应的风险管理职能。董事会主要负责确定公司风险管理总体目标、制定公司风险管理战略和风险应对策略等事项。经营管理层及其下设的风险控制委员会负责指导、协调和监督各职能部门和各业务单元开展风险管理工作。公司设立独立于业务体系汇报路径的稽核风控部，对公司的风险管理承担独立评估、监控、检查和报告职责。公司各业务部门负责具体制定业务相关的风险措施、控制流程、监控指标等并负责具体实施，同时定期对本部门的风险进行评估。

本基金的基金管理人对于金融工具的风险管理方法主要是通过定性分析和定量分析的方法去估测各种风险产生的可能损失。从定性分析的角度出发，判断风险损失的严重程度和出现同类风险损失的频度。而从定量分析的角度出发，根据本基金的投资目标，结合基金资产所运用金融工具特征通过特定的风险量化指标、模型，日常的量化报告，确定风险损失的限度和相应置信程度，及时可靠地对各种风险进行监督、检查和评估，并通过相应决策，将风险控制在可承受的范围内。

7.4.13.2 信用风险

信用风险是指基金在交易过程中因交易对手未履行合约责任，或者基金所投资证券之发行人出现违约、拒绝支付到期本息等情况，导致基金资产损失和收益变化的风险。

本基金的基金管理人在交易前对交易对手的资信状况进行了充分的评估。本基金的银行存款存放于信用良好的银行，因而与银行存款相关的信用风险不重大。本基金在交易所进行的交易均以中国证券登记结算有限责任公司为交易对手完成证券交收和款项清算，违约风险可能性很小；在银行间同业市场进行交易前均对交易对手进行信用评估并对证券交割方式进行限制以控制相应的信用风险。

本基金的基金管理人建立了信用风险管理流程，通过对投资品种信用等级评估来控制证券发行人的信用风险，且通过分散化投资以分散信用风险。

本基金债券投资的信用评级情况按《中国人民银行信用评级管理指导意见》设定的标准统计及汇总。

7.4.13.3 流动性风险

流动性风险是指基金在履行与金融负债有关的义务时遇到资金短缺的风险。本基金的流动性风险一方面来自于基金份额持有人可随时要求赎回其持有的基金份额，另一方面来自于投资品种所处的交易市场不活跃而带来的变现困难或因投资集中而无法在市场出现剧烈波动的情况下以合理的价格变现。

针对兑付赎回资金的流动性风险，本基金的基金管理人每日对本基金的申购赎回情况进行严密监控并预测流动性需求，保持基金投资组合中的可用现金头寸与之相匹配。本基金的基金管理人在基金合同中设计了巨额赎回条款，约定在非常情况下赎回申请的处理方式，控制因开放申购赎回模式带来的流动性风险，有效保障基金持有人利益。

于本期末，本基金的卖出回购金融资产款(若有)计息且利息金额不重大；除此之外，本基金所承担的其他金融负债的合约约定到期日均为一个月以内且不计息，因此账面余额约为未折现的合约到期现金流量。

7.4.13.3.1 报告期内本基金组合资产的流动性风险分析

本基金的基金管理人在基金运作过程中严格按照《公开募集证券投资基金运作管理办法》及《公开募集开放式证券投资基金流动性风险管理规定》等法规的要求对本基金组合资产的流动性风险进行管理，通过独立的风险管理部门对本基金的组合持仓集中度指标、流通受限制的投资品种比例以及组合在短时间内变现能力的综合指标等流动性指标进行持续的监测和分析。

本基金投资于一家公司发行的证券市值不超过基金资产净值的 10%，且本基金与由本基金的基金管理人管理的其他基金共同持有一家发行的证券不得超过该证券的 10%。本基金与由本基金的基金管理人管理的其他开放式基金共同持有一家上市公司发行的可流通股不得超过该上市公司可流通股票的 15%，本基金与由本基金的基金管理人管理的全部投资组合持有一家上市公司发行的可流通股，不得超过该上市公司可流通股票的 30%(完全按照有关指数构成比例进行证券投资的开放式基金及中国证监会认定的特殊投资组合不受上述比例限制)。本基金所持部分证券在证券交易所上市，其余亦可在银行间同业市场交易，部分基金资产流通暂时受限制不能自由转让的情况参见报告附注 7.4.12。此外，本基金可通过卖出回购金融资产方式借入短期资金应对流动性需求，其上限一般不超过基金持有的债券投资的公允价值。本基金主动投资于流动性受限资产的市值合计不得超过基金资产净值的 15%。于本期末，本基金持有的流动性受限资产的市值合计未超过基金资产净值的 15%。

本基金的基金管理人每日对基金组合资产中 7 个工作日可变现资产的可变现价值进行审慎评估与测算，确保每日确认的净赎回申请不得超过 7 个工作日可变现资产的可变现价值。于本期末，

本基金组合资产中 7 个工作日可变现资产的账面价值超过经确认的当日净赎回金额。同时，本基金的基金管理人通过合理分散逆回购交易的到期日与交易对手的集中度；按照穿透原则对交易对手的财务状况、偿付能力及杠杆水平等进行必要的尽职调查与严格的准入管理，以及对不同的交易对手实施交易额度管理并进行动态调整等措施严格管理本基金从事逆回购交易的流动性风险和交易对手风险。此外，本基金的基金管理人建立了逆回购交易质押品管理制度：根据质押品的资质确定质押率水平；持续监测质押品的风险状况与价值变动以确保质押品按公允价值计算足额；并在与私募类证券资管产品及中国证监会认定的其他主体为交易对手开展逆回购交易时，可接受质押品的资质要求与基金合同约定的投资范围保持一致。

综合上述各项流动性指标的监测结果及流动性风险管理措施的实施，本基金于本报告期内流动性情况良好。

7.4.13.4 市场风险

市场风险是指基金所持金融工具的公允价值或未来现金流量因所处市场各类价格因素的变动而发生波动的风险，包括利率风险、外汇风险和其他价格风险。

7.4.13.4.1 利率风险

利率风险是指金融工具的公允价值或未来现金流量受市场利率变动而发生波动的风险。利率敏感性金融工具均面临由于市场利率上升而导致公允价值下降的风险，其中浮动利率类金融工具还面临每个付息期间结束根据市场利率重新定价时对于未来现金流影响的风险。

本基金的基金管理人定期对本基金面临的利率敏感性缺口进行监控，并通过调整投资组合的久期等方法对上述利率风险进行管理。

本基金持有及承担的大部分金融资产和金融负债不计息，因此本基金的收入及经营活动的现金流量在很大程度上独立于市场利率变化。本基金持有的利率敏感性资产主要为货币资金和结算备付金。

7.4.13.4.1.1 利率风险敞口

单位：人民币元

本期末 2025 年 12 月 31 日	1 年以内	1-5 年	5 年以上	不计息	合计
资产					
货币资金	4,636,601.43	-	-	-	4,636,601.43
结算备付金	2,931.73	-	-	-	2,931.73
交易性金融资产	-	-	-	72,464,220.51	72,464,220.51
应收申购款	-	-	-	82,171.85	82,171.85
资产总计	4,639,533.16	-	-	72,546,392.36	77,185,925.52
负债					

应付赎回款	-	-	-	5,719.59	5,719.59
应付管理人报酬	-	-	-	59,693.56	59,693.56
应付托管费	-	-	-	11,192.53	11,192.53
应付销售服务费	-	-	-	1,888.70	1,888.70
其他负债	-	-	-	140,000.00	140,000.00
负债总计	-	-	-	218,494.38	218,494.38
利率敏感度缺口	4,639,533.16	-	-	72,327,897.98	76,967,431.14

注：表中所示为本基金资产及负债的账面价值，并按照合约规定的利率重新定价日或到期日孰早者予以分类。

7.4.13.4.1.2 利率风险的敏感性分析

于 2025 年 12 月 31 日，本基金未持有交易性债券投资，因此市场利率的变动对于本基金资产净值无重大影响。

7.4.13.4.2 外汇风险

外汇风险是指金融工具的公允价值或未来现金流量因外汇汇率变动而发生波动的风险。本基金的所有资产及负债以人民币计价，因此无重大外汇风险。

7.4.13.4.3 其他价格风险

其他价格风险是指基金所持金融工具的公允价值或未来现金流量因除市场利率和外汇汇率以外的市场价格因素变动而发生波动的风险。本基金主要投资于证券交易所上市的股票，所面临的其他价格风险来源于单个证券发行主体自身经营情况或特殊事项的影响，也可能来源于证券市场整体波动的影响。

本基金以中证 A500 指数为标的指数，基金股票投资方面将主要采用指数增强量化投资策略，力争在跟踪误差控制在目标范围内的基础上获得超越标的指数的超额收益。本基金的投资组合比例为：投资于股票资产的比例不低于基金资产的 80%，投资于标的指数成份股、备选成份股的比例不低于非现金基金资产的 80%。每个交易日日终，应当保证现金或到期日在一年以内的政府债券的比例合计不低于基金资产净值的 5%，其中现金不包括结算备付金、存出保证金及应收申购款等。此外，本基金的基金管理人每日对本基金所持有的证券价格实施监控，定期运用多种定量方法对基金进行风险度量，包括 VaR(Value at Risk) 指标等来测试本基金面临的潜在价格风险，及时可靠地对风险进行跟踪和控制。

7.4.13.4.3.1 其他价格风险敞口

金额单位：人民币元

项目	本期末 2025 年 12 月 31 日	
	公允价值	占基金资产净值比例 (%)

交易性金融资产—股票投资	72,464,220.51	94.15
交易性金融资产—基金投资	-	-
交易性金融资产—贵金属投资	-	-
衍生金融资产—权证投资	-	-
其他	-	-
合计	72,464,220.51	94.15

7.4.13.4.3.2 其他价格风险的敏感性分析

假设	除沪深 300 指数以外的其他市场变量保持不变	
分析	相关风险变量的变动	对资产负债表日基金资产净值的影响金额（单位：人民币元）
		本期末（2025 年 12 月 31 日）
	沪深 300 指数上升 5%	4,186,340.79
	沪深 300 指数下降 5%	-4,186,340.79

7.4.13.4.4 采用风险价值法管理风险

无。

7.4.14 公允价值

7.4.14.1 金融工具公允价值计量的方法

公允价值计量结果所属层次取决于对公允价值计量整体而言具有重要意义的最低层次的输入值。三个层次输入值的定义如下：

第一层次输入值：在计量日能够取得的相同资产或负债在活跃市场上未经调整的报价；

第二层次输入值：除第一层次输入值外相关资产或负债直接或间接可观察到的输入值；

第三层次输入值：相关资产或负债的不可观察输入值。

7.4.14.2 持续的以公允价值计量的金融工具

7.4.14.2.1 各层次金融工具的公允价值

单位：人民币元

公允价值计量结果所属的层次	本期末 2025 年 12 月 31 日
第一层次	71,852,146.35

第二层次	560,602.75
第三层次	51,471.41
合计	72,464,220.51

7.4.14.2.2 公允价值所属层次间的重大变动

本基金以导致各层次之间转换的事项发生日为确认各层次之间转换的时点。

对于证券交易所上市的股票和债券，若出现重大事项停牌、交易不活跃(包括涨跌停时的交易不活跃)、或属于非公开发行等情况，本基金不会于停牌日至交易恢复活跃日期间、交易不活跃期间及限售期间将相关股票和债券的公允价值列入第一层次；并根据估值调整中采用的不可观察输入值对于公允价值的影响程度，确定相关股票和债券的公允价值应属第二层次还是第三层次。

7.4.14.2.3 第三层次公允价值余额及变动情况

7.4.14.2.3.1 第三层次公允价值余额及变动情况

单位：人民币元

项目	本期 2025年4月29日（基金合同生效日）至2025年12月31日		
	交易性金融资产		合计
	债券投资	股票投资	
期初余额	-	-	-
当期购买	-	-	-
当期出售/结算	-	-	-
转入第三层次	-	231,531.33	231,531.33
转出第三层次	-	208,261.57	208,261.57
当期利得或损失总额	-	28,201.65	28,201.65
其中：计入损益的利得或损失	-	28,201.65	28,201.65
计入其他综合收益的利得或损失	-	-	-
期末余额	-	51,471.41	51,471.41
期末仍持有的第三层次金融资产计入本期损益的未实现利得或损失的变动——公允价值变动损益	-	28,201.65	28,201.65

7.4.14.2.3.2 使用重要不可观察输入值的第三层次公允价值计量的情况

单位：人民币元

项目	本期末公允价值	采用的估值技术	不可观察输入值		
			名称	范围/加权平均值	与公允价值之间的关系
限售期内股票投资	51,471.41	平均价格亚式期权模型	预期波动率	0.1800~3.0323	负相关

7.4.14.3 非持续的以公允价值计量的金融工具的说明

于 2025 年 12 月 31 日，本基金无非持续的以公允价值计量的金融工具。

7.4.14.4 不以公允价值计量的金融工具的相关说明

不以公允价值计量的金融工具主要包括以摊余成本计量的金融资产和以摊余成本计量的金融负债，其账面价值与公允价值之间无重大差异。

7.4.15 有助于理解和分析会计报表需要说明的其他事项

于 2025 年 12 月 31 日，本基金无有助于理解和分析会计报表需要说明的其他事项。

§ 8 投资组合报告

8.1 期末基金资产组合情况

金额单位：人民币元

序号	项目	金额	占基金总资产的比例 (%)
1	权益投资	72,464,220.51	93.88
	其中：股票	72,464,220.51	93.88
2	基金投资	-	-
3	固定收益投资	-	-
	其中：债券	-	-
	资产支持证券	-	-
4	贵金属投资	-	-
5	金融衍生品投资	-	-
6	买入返售金融资产	-	-
	其中：买断式回购的买入返售金融资产	-	-
7	银行存款和结算备付金合计	4,639,533.16	6.01
8	其他各项资产	82,171.85	0.11
9	合计	77,185,925.52	100.00

8.2 报告期末按行业分类的股票投资组合

8.2.1 报告期末指数投资按行业分类的境内股票投资组合

代码	行业类别	公允价值 (元)	占基金资产净值比例 (%)
A	农、林、牧、渔业	500,742.00	0.65

B	采矿业	4,136,550.00	5.37
C	制造业	36,034,371.25	46.82
D	电力、热力、燃气及水生产和供应业	1,202,978.00	1.56
E	建筑业	838,991.00	1.09
F	批发和零售业	-	-
G	交通运输、仓储和邮政业	2,609,263.80	3.39
H	住宿和餐饮业	-	-
I	信息传输、软件和信息技术服务业	4,179,061.93	5.43
J	金融业	9,646,016.00	12.53
K	房地产业	13,824.00	0.02
L	租赁和商务服务业	1,086,846.00	1.41
M	科学研究和技术服务业	1,042,360.00	1.35
N	水利、环境和公共设施管理业	-	-
O	居民服务、修理和其他服务业	-	-
P	教育	-	-
Q	卫生和社会工作	-	-
R	文化、体育和娱乐业	-	-
S	综合	4,486.00	0.01
	合计	61,295,489.98	79.64

8.2.2 报告期末积极投资按行业分类的境内股票投资组合

代码	行业类别	公允价值（元）	占基金资产净值比例（%）
A	农、林、牧、渔业	280,208.00	0.36
B	采矿业	484,290.00	0.63
C	制造业	6,564,709.59	8.53
D	电力、热力、燃气及水生产和供应业	622,370.00	0.81
E	建筑业	-	-
F	批发和零售业	-	-
G	交通运输、仓储和邮政业	-	-
H	住宿和餐饮业	-	-
I	信息传输、软件和信息技术服务业	1,440,017.86	1.87

J	金融业	1,271,111.00	1.65
K	房地产业	279,210.00	0.36
L	租赁和商务服务业	-	-
M	科学研究和技术服务业	15,534.08	0.02
N	水利、环境和公共设施管理业	-	-
O	居民服务、修理和其他服务业	-	-
P	教育	-	-
Q	卫生和社会工作	-	-
R	文化、体育和娱乐业	211,280.00	0.27
S	综合	-	-
	合计	11,168,730.53	14.51

8.2.3 报告期末按行业分类的港股通投资股票投资组合

本基金本报告期末未持有港股通股票。

8.3 期末按公允价值占基金资产净值比例大小排序的所有股票投资明细

8.3.1 期末指数投资按公允价值占基金资产净值比例大小排序的所有股票投资明细

金额单位：人民币元

序号	股票代码	股票名称	数量（股）	公允价值（元）	占基金资产净值比例（%）
1	300750	宁德时代	8,600	3,158,436.00	4.10
2	601318	中国平安	30,200	2,065,680.00	2.68
3	601899	紫金矿业	58,700	2,023,389.00	2.63
4	600519	贵州茅台	1,400	1,928,052.00	2.51
5	000333	美的集团	22,000	1,719,300.00	2.23
6	300308	中际旭创	2,400	1,464,000.00	1.90
7	601166	兴业银行	69,500	1,463,670.00	1.90
8	601328	交通银行	183,200	1,328,200.00	1.73
9	300059	东方财富	53,900	1,249,402.00	1.62
10	600036	招商银行	25,300	1,065,130.00	1.38
11	603259	药明康德	11,500	1,042,360.00	1.35
12	601728	中国电信	164,200	1,034,460.00	1.34
13	300502	新易盛	1,940	835,907.20	1.09
14	688981	中芯国际	6,630	814,362.90	1.06
15	300124	汇川技术	10,100	760,833.00	0.99
16	688256	寒武纪	532	721,152.60	0.94
17	300274	阳光电源	4,200	718,368.00	0.93
18	002371	北方华创	1,555	713,869.40	0.93
19	603019	中科曙光	8,100	693,684.00	0.90

20	000063	中兴通讯	18,200	688,688.00	0.89
21	601766	中国中车	96,500	658,130.00	0.86
22	002027	分众传媒	84,600	623,502.00	0.81
23	600276	恒瑞医药	10,400	619,528.00	0.80
24	600900	长江电力	22,400	609,056.00	0.79
25	600031	三一重工	27,500	581,075.00	0.75
26	601919	中远海控	38,210	580,027.80	0.75
27	002415	海康威视	18,900	563,976.00	0.73
28	600030	中信证券	19,500	559,845.00	0.73
29	000100	TCL 科技	118,500	537,990.00	0.70
30	002475	立讯精密	9,300	527,403.00	0.69
31	601857	中国石油	49,900	519,459.00	0.67
32	002241	歌尔股份	17,900	514,267.00	0.67
33	002714	牧原股份	9,900	500,742.00	0.65
34	600029	南方航空	58,500	468,585.00	0.61
35	601668	中国建筑	91,200	467,856.00	0.61
36	002049	紫光国微	5,900	464,979.00	0.60
37	601888	中国中免	4,900	463,344.00	0.60
38	600219	南山铝业	85,000	457,300.00	0.59
39	601398	工商银行	57,100	452,803.00	0.59
40	601111	中国国航	46,300	433,831.00	0.56
41	002594	比亚迪	4,400	429,968.00	0.56
42	300433	蓝思科技	14,200	429,834.00	0.56
43	300033	同花顺	1,300	418,834.00	0.54
44	002414	高德红外	28,000	410,760.00	0.53
45	600938	中国海油	13,400	404,412.00	0.53
46	002625	光启技术	8,200	399,832.00	0.52
47	601225	陕西煤业	18,500	394,420.00	0.51
48	600104	上汽集团	25,900	394,198.00	0.51
49	000425	徐工机械	33,600	389,088.00	0.51
50	600019	宝钢股份	51,600	384,420.00	0.50
51	002544	普天科技	11,100	382,839.00	0.50
52	688099	晶晨股份	4,367	380,933.41	0.49
53	002460	赣锋锂业	6,000	377,340.00	0.49
54	688271	联影医疗	2,987	374,868.50	0.49
55	002271	东方雨虹	27,400	372,366.00	0.48
56	600039	四川路桥	37,300	371,135.00	0.48
57	000725	京东方 A	87,900	370,059.00	0.48
58	000001	平安银行	32,400	369,684.00	0.48
59	688396	华润微	6,992	369,597.12	0.48
60	000651	格力电器	8,900	357,958.00	0.47
61	601006	大秦铁路	69,300	357,588.00	0.46
62	002624	完美世界	21,300	349,107.00	0.45

63	601872	招商轮船	38,800	348,424.00	0.45
64	000630	铜陵有色	57,800	347,378.00	0.45
65	601727	上海电气	40,100	345,261.00	0.45
66	600487	亨通光电	13,900	343,747.00	0.45
67	600522	中天科技	18,800	340,656.00	0.44
68	600438	通威股份	16,600	340,632.00	0.44
69	600549	厦门钨业	8,200	336,692.00	0.44
70	688521	芯原股份	2,456	336,398.32	0.44
71	000538	云南白药	5,900	334,884.00	0.44
72	688111	金山办公	1,080	331,635.60	0.43
73	002465	海格通信	20,800	327,600.00	0.43
73	600795	国电电力	65,000	327,600.00	0.43
74	601288	农业银行	42,500	326,400.00	0.42
75	000975	山金国际	13,200	321,156.00	0.42
76	600176	中国巨石	18,700	319,770.00	0.42
77	002493	荣盛石化	27,300	319,683.00	0.42
78	300568	星源材质	20,700	315,675.00	0.41
79	300604	长川科技	3,100	314,061.00	0.41
80	300207	欣旺达	11,900	311,185.00	0.40
81	601360	三六零	27,000	301,590.00	0.39
82	002436	兴森科技	14,100	298,497.00	0.39
83	600372	中航机载	22,200	297,924.00	0.39
84	000858	五粮液	2,800	296,632.00	0.39
85	000301	东方盛虹	27,100	295,119.00	0.38
86	601633	长城汽车	12,900	291,927.00	0.38
87	688041	海光信息	1,287	288,815.67	0.38
88	300724	捷佳伟创	3,000	286,800.00	0.37
89	600585	海螺水泥	13,000	284,180.00	0.37
90	300919	中伟新材	6,000	277,980.00	0.36
91	300285	国瓷材料	10,100	276,841.00	0.36
92	002078	太阳纸业	17,400	274,050.00	0.36
93	600011	华能国际	35,700	266,322.00	0.35
94	600196	复星医药	9,900	262,251.00	0.34
95	603486	科沃斯	3,200	258,176.00	0.34
96	000661	长春高新	2,700	249,885.00	0.32
97	601615	明阳智能	16,700	241,816.00	0.31
98	600887	伊利股份	8,400	240,240.00	0.31
99	600150	中国船舶	7,051	234,516.26	0.30
100	300476	胜宏科技	800	230,064.00	0.30
101	002701	奥瑞金	38,300	227,885.00	0.30
102	000977	浪潮信息	3,400	226,440.00	0.29
103	601816	京沪高铁	43,200	222,480.00	0.29
104	002130	沃尔核材	8,400	221,088.00	0.29

105	002463	沪电股份	3,000	219,210.00	0.28
106	600988	赤峰黄金	6,400	199,936.00	0.26
107	002938	鹏鼎控股	3,800	192,204.00	0.25
108	000157	中联重科	21,700	187,271.00	0.24
109	002389	航天彩虹	7,800	187,044.00	0.24
110	600115	中国东航	30,500	183,000.00	0.24
111	600000	浦发银行	14,100	175,404.00	0.23
112	601601	中国太保	3,300	138,303.00	0.18
113	600309	万华化学	1,800	138,024.00	0.18
114	603993	洛阳钼业	6,700	134,000.00	0.17
115	603986	兆易创新	600	128,550.00	0.17
116	688008	澜起科技	1,052	123,925.60	0.16
117	688472	阿特斯	8,047	119,980.77	0.16
118	601088	中国神华	2,900	117,450.00	0.15
119	002709	天赐材料	2,400	111,192.00	0.14
120	688012	中微公司	337	95,623.75	0.12
121	300418	昆仑万维	2,100	87,570.00	0.11
122	002517	恺英网络	4,000	87,480.00	0.11
123	300760	迈瑞医疗	400	76,180.00	0.10
124	688126	沪硅产业	3,472	75,134.08	0.10
125	600111	北方稀土	1,600	73,792.00	0.10
126	300567	精测电子	800	72,960.00	0.09
127	002466	天齐锂业	1,300	71,994.00	0.09
128	002230	科大讯飞	1,400	70,406.00	0.09
129	600089	特变电工	3,100	68,882.00	0.09
130	601012	隆基绿能	3,700	67,340.00	0.09
131	002294	信立泰	1,300	64,415.00	0.08
132	600418	江淮汽车	1,300	64,350.00	0.08
133	000938	紫光股份	2,600	63,960.00	0.08
134	002050	三花智控	1,000	55,310.00	0.07
135	300442	润泽科技	1,000	52,800.00	0.07
136	002384	东山精密	600	50,790.00	0.07
137	603501	豪威集团	400	50,360.00	0.07
138	601127	赛力斯	400	48,384.00	0.06
139	300394	天孚通信	200	40,606.00	0.05
140	600660	福耀玻璃	600	38,862.00	0.05
141	300408	三环集团	800	36,600.00	0.05
142	600690	海尔智家	1,400	36,526.00	0.05
143	601988	中国银行	5,700	32,661.00	0.04
144	603799	华友钴业	400	27,304.00	0.04
145	600406	国电南瑞	1,000	22,480.00	0.03
146	002128	电投能源	800	22,328.00	0.03
147	600497	驰宏锌锗	2,900	21,199.00	0.03

148	000338	潍柴动力	1,200	20,640.00	0.03
149	600941	中国移动	200	20,210.00	0.03
150	300073	当升科技	300	17,340.00	0.02
151	002028	思源电气	100	15,459.00	0.02
152	002352	顺丰控股	400	15,328.00	0.02
153	001979	招商蛇口	1,600	13,824.00	0.02
154	000568	泸州老窖	100	11,622.00	0.02
155	600096	云天化	200	6,682.00	0.01
156	300014	亿纬锂能	100	6,576.00	0.01
157	300832	新产业	100	5,625.00	0.01
158	600673	东阳光	200	4,486.00	0.01
159	601600	中国铝业	300	3,666.00	0.00

8.3.2 期末积极投资按公允价值占基金资产净值比例大小排序的所有股票投资明细

金额单位：人民币元

序号	股票代码	股票名称	数量（股）	公允价值（元）	占基金资产净值比例（%）
1	600919	江苏银行	40,600	422,240.00	0.55
2	000559	万向钱潮	24,500	421,400.00	0.55
3	002602	世纪华通	16,900	288,314.00	0.37
4	688318	财富趋势	2,159	285,678.88	0.37
5	600577	精达股份	22,600	280,918.00	0.36
6	300498	温氏股份	16,600	280,208.00	0.36
7	002600	领益智造	18,000	279,720.00	0.36
8	600246	万通发展	22,700	279,210.00	0.36
9	600809	山西汾酒	1,600	274,720.00	0.36
10	601898	中煤能源	21,600	268,704.00	0.35
11	600501	航天晨光	8,300	250,079.00	0.32
12	300322	硕贝德	8,800	240,152.00	0.31
13	000700	模塑科技	16,500	237,270.00	0.31
14	000555	神州信息	14,200	235,010.00	0.31
15	301165	锐捷网络	2,600	230,880.00	0.30
16	600776	东方通信	13,900	229,350.00	0.30
17	301308	江波龙	900	220,356.00	0.29
18	688158	优刻得	7,802	219,158.18	0.28
19	002631	德尔未来	36,600	218,868.00	0.28
20	600331	宏达股份	17,000	217,430.00	0.28
21	600348	华阳股份	26,100	215,586.00	0.28
22	688525	佰维存储	1,854	212,820.66	0.28
23	605358	立昂微	6,100	212,402.00	0.28
24	001330	博纳影业	27,800	211,280.00	0.27
25	000936	华西股份	25,600	210,688.00	0.27
26	000776	广发证券	9,500	209,190.00	0.27
27	000821	ST 京机	15,500	208,785.00	0.27
28	000166	申万宏源	39,600	208,692.00	0.27

29	601881	中国银河	13,200	207,504.00	0.27
30	600850	电科数字	7,000	207,480.00	0.27
31	600459	贵研铂业	11,100	206,571.00	0.27
32	000825	太钢不锈	42,100	205,869.00	0.27
33	688469	芯联集成	30,616	204,821.04	0.27
34	688109	品茗科技	1,608	204,376.80	0.27
35	601991	大唐发电	58,400	203,816.00	0.26
36	603421	鼎信通讯	28,300	202,628.00	0.26
37	002429	兆驰股份	27,300	202,566.00	0.26
38	600027	华电国际	36,600	181,536.00	0.24
39	000959	首钢股份	36,900	180,810.00	0.23
40	300458	全志科技	4,300	180,729.00	0.23
41	002498	汉缆股份	46,300	177,329.00	0.23
42	000823	超声电子	13,000	176,280.00	0.23
43	600021	上海电力	8,400	168,168.00	0.22
44	002537	海联金汇	18,000	163,080.00	0.21
45	000893	亚钾国际	3,000	143,910.00	0.19
46	600733	北汽蓝谷	16,200	130,086.00	0.17
47	600015	华夏银行	15,600	107,172.00	0.14
48	601901	方正证券	13,300	103,740.00	0.13
49	603893	瑞芯微	500	89,140.00	0.12
50	002723	小崧股份	9,500	80,465.00	0.10
51	600578	京能电力	13,500	68,850.00	0.09
52	600875	东方电气	1,900	46,132.00	0.06
53	603876	鼎胜新材	2,900	43,529.00	0.06
54	688387	信科移动	3,365	43,408.50	0.06
55	688336	三生国健	658	39,197.06	0.05
56	300769	德方纳米	600	26,406.00	0.03
57	603920	世运电路	500	24,205.00	0.03
58	301632	广东建科	656	15,534.08	0.02
59	301491	汉桑科技	245	13,501.95	0.02
60	601009	南京银行	1,100	12,573.00	0.02
61	300072	海新能科	2,200	10,120.00	0.01
62	603406	天富龙	151	6,064.16	0.01
63	600703	三安光电	400	5,652.00	0.01
64	301575	艾芬达	80	3,964.00	0.01
65	601026	道生天合	220	3,141.60	0.00
66	603175	超颖电子	54	2,622.24	0.00
67	603370	华新精科	43	1,993.05	0.00
68	603376	大明电子	67	1,756.07	0.00
69	603418	友升股份	29	1,712.74	0.00
70	603334	丰倍生物	36	1,181.52	0.00

8.4 报告期内股票投资组合的重大变动

8.4.1 累计买入金额超出期末基金资产净值 2%或前 20 名的股票明细

金额单位：人民币元

序号	股票代码	股票名称	本期累计买入金额	占期末基金资产净值比例(%)
1	600519	贵州茅台	24,301,276.50	31.57
2	300750	宁德时代	23,816,602.00	30.94
3	300308	中际旭创	22,833,611.00	29.67
4	300502	新易盛	19,617,313.76	25.49
5	000063	中兴通讯	18,445,120.00	23.96
6	300394	天孚通信	16,033,211.32	20.83
7	300033	同花顺	15,955,789.00	20.73
8	601318	中国平安	15,815,942.00	20.55
9	601899	紫金矿业	15,746,099.00	20.46
10	002371	北方华创	13,278,299.65	17.25
11	000333	美的集团	13,049,063.00	16.95
12	300274	阳光电源	12,986,479.00	16.87
13	600900	长江电力	12,727,334.00	16.54
14	601288	农业银行	12,343,557.00	16.04
15	002475	立讯精密	11,670,443.00	15.16
16	000858	五粮液	10,755,375.00	13.97
17	300418	昆仑万维	10,746,830.00	13.96
18	601166	兴业银行	10,731,086.32	13.94
19	601398	工商银行	10,707,178.00	13.91
20	300059	东方财富	10,368,531.00	13.47
21	600104	上汽集团	10,223,702.00	13.28
22	601857	中国石油	10,022,675.00	13.02
23	002352	顺丰控股	9,880,297.00	12.84
24	600418	江淮汽车	9,861,582.00	12.81
25	300548	长芯博创	9,813,952.11	12.75
26	600887	伊利股份	9,606,491.00	12.48
27	002714	牧原股份	9,586,964.80	12.46
28	688256	寒武纪	9,445,527.71	12.27
29	002463	沪电股份	9,237,320.00	12.00
30	688981	中芯国际	9,119,575.99	11.85
31	002230	科大讯飞	9,062,364.00	11.77
32	601628	中国人寿	8,944,210.00	11.62
33	688036	传音控股	8,934,762.56	11.61
34	600019	宝钢股份	8,850,340.00	11.50
35	688008	澜起科技	8,839,382.96	11.48
36	601668	中国建筑	8,817,279.00	11.46
37	002241	歌尔股份	8,710,582.00	11.32
38	000938	紫光股份	8,528,314.00	11.08

39	000963	华东医药	8,528,026.00	11.08
40	688313	仕佳光子	8,464,283.13	11.00
41	600660	福耀玻璃	8,416,982.00	10.94
42	300408	三环集团	8,402,884.00	10.92
43	603799	华友钴业	8,342,171.00	10.84
44	688396	华润微	8,131,848.36	10.57
45	601088	中国神华	8,083,052.00	10.50
46	600030	中信证券	8,021,770.00	10.42
47	300124	汇川技术	7,991,275.00	10.38
48	300058	蓝色光标	7,980,596.00	10.37
49	300476	胜宏科技	7,963,833.00	10.35
50	601336	新华保险	7,852,990.00	10.20
51	600570	恒生电子	7,757,385.00	10.08
52	000725	京东方 A	7,730,431.00	10.04
53	688111	金山办公	7,628,709.18	9.91
54	002415	海康威视	7,600,343.00	9.87
55	000807	云铝股份	7,570,700.00	9.84
56	600111	北方稀土	7,554,700.00	9.82
57	601100	恒立液压	7,516,955.72	9.77
58	688012	中微公司	7,499,691.95	9.74
59	300207	欣旺达	7,460,770.00	9.69
60	600309	万华化学	7,446,004.00	9.67
61	601988	中国银行	7,328,192.00	9.52
62	300003	乐普医疗	7,319,924.00	9.51
63	600150	中国船舶	7,298,580.50	9.48
64	002311	海大集团	7,295,883.00	9.48
65	300866	安克创新	7,191,803.40	9.34
66	603259	药明康德	7,175,788.00	9.32
67	600036	招商银行	7,114,777.00	9.24
68	000338	潍柴动力	7,101,378.00	9.23
69	000651	格力电器	7,056,433.00	9.17
70	300014	亿纬锂能	6,993,077.00	9.09
71	601138	工业富联	6,963,537.00	9.05
72	601225	陕西煤业	6,942,257.00	9.02
73	603986	兆易创新	6,936,631.00	9.01
74	000001	平安银行	6,898,377.00	8.96
75	000768	中航西飞	6,784,342.00	8.81
76	000568	泸州老窖	6,712,048.00	8.72
77	300759	康龙化成	6,711,219.00	8.72
78	601816	京沪高铁	6,706,634.00	8.71
79	600584	长电科技	6,651,377.00	8.64
80	300251	光线传媒	6,577,839.00	8.55
81	300433	蓝思科技	6,563,797.00	8.53

82	600372	中航机载	6,487,283.00	8.43
83	601728	中国电信	6,471,663.00	8.41
84	600547	山东黄金	6,428,263.48	8.35
85	600115	中国东航	6,312,337.00	8.20
86	600160	XD 巨化股	6,308,273.00	8.20
87	601006	大秦铁路	6,272,332.00	8.15
88	002001	新 和 成	6,265,780.00	8.14
89	600118	中国卫星	6,227,996.00	8.09
90	601989	中国重工	6,209,354.00	8.07
91	000988	华工科技	6,097,320.00	7.92
92	002595	豪迈科技	6,079,109.00	7.90
93	002050	三花智控	6,022,947.04	7.83
94	688169	石头科技	5,986,578.23	7.78
95	001979	招商蛇口	5,943,568.00	7.72
96	300803	指南针	5,928,967.00	7.70
97	600919	江苏银行	5,919,566.00	7.69
98	000977	浪潮信息	5,903,316.00	7.67
99	600690	海尔智家	5,863,128.00	7.62
100	000625	长安汽车	5,854,932.00	7.61
101	600276	恒瑞医药	5,850,361.00	7.60
102	002156	通富微电	5,842,721.00	7.59
103	601766	中国中车	5,838,749.00	7.59
104	000425	徐工机械	5,824,425.00	7.57
105	600795	国电电力	5,816,061.00	7.56
106	600905	三峡能源	5,791,657.79	7.52
107	600050	中国联通	5,747,824.00	7.47
108	000538	云南白药	5,630,681.40	7.32
109	603993	洛阳钼业	5,417,648.00	7.04
110	601390	中国中铁	5,394,551.00	7.01
111	601601	中国太保	5,381,209.00	6.99
112	300474	景嘉微	5,348,350.50	6.95
113	600585	海螺水泥	5,343,859.00	6.94
114	600588	用友网络	5,325,633.00	6.92
115	002558	巨人网络	5,324,946.00	6.92
116	300760	迈瑞医疗	5,321,574.00	6.91
117	000100	TCL 科技	5,264,309.00	6.84
118	300570	太辰光	5,263,655.00	6.84
119	300364	中文在线	5,254,630.00	6.83
120	688126	沪硅产业	5,213,089.82	6.77
121	002624	完美世界	5,211,679.00	6.77
122	600188	兖矿能源	5,166,906.00	6.71
123	600380	健康元	5,134,613.32	6.67
124	600489	中金黄金	5,122,056.00	6.65

125	300450	先导智能	5,112,117.00	6.64
126	300442	润泽科技	5,093,311.00	6.62
127	600089	特变电工	5,082,636.00	6.60
128	600008	首创环保	5,047,314.00	6.56
129	601868	中国能建	5,019,924.00	6.52
130	600029	南方航空	5,010,128.00	6.51
131	000932	华菱钢铁	5,005,337.00	6.50
132	601958	金钼股份	4,978,460.00	6.47
133	002555	三七互娱	4,971,014.00	6.46
134	600535	天士力	4,959,234.00	6.44
135	000426	兴业银锡	4,941,887.00	6.42
136	603087	甘李药业	4,927,953.00	6.40
137	601567	三星医疗	4,894,248.00	6.36
138	600352	浙江龙盛	4,857,225.00	6.31
139	601808	中海油服	4,829,431.00	6.27
140	000999	华润三九	4,826,538.75	6.27
141	300015	爱尔眼科	4,810,198.00	6.25
142	002466	天齐锂业	4,803,684.00	6.24
143	002414	高德红外	4,786,271.60	6.22
144	600699	均胜电子	4,743,703.00	6.16
145	688041	海光信息	4,701,593.62	6.11
146	002384	东山精密	4,693,407.00	6.10
147	000157	中联重科	4,683,998.00	6.09
148	000878	云南铜业	4,678,832.00	6.08
149	601919	中远海控	4,667,137.50	6.06
150	002027	分众传媒	4,665,043.00	6.06
151	600741	华域汽车	4,658,016.00	6.05
152	000661	长春高新	4,646,184.00	6.04
153	601600	中国铝业	4,640,275.00	6.03
154	002335	科华数据	4,561,482.00	5.93
155	600745	闻泰科技	4,543,468.00	5.90
156	601009	南京银行	4,530,713.00	5.89
157	002128	电投能源	4,508,004.00	5.86
158	000960	锡业股份	4,496,652.00	5.84
159	002223	鱼跃医疗	4,478,090.00	5.82
160	601607	上海医药	4,451,949.00	5.78
161	688009	中国通号	4,439,439.21	5.77
162	603605	珀莱雅	4,435,472.00	5.76
163	300255	常山药业	4,416,512.00	5.74
164	601799	星宇股份	4,402,475.00	5.72
165	600176	中国巨石	4,391,925.00	5.71
166	000630	铜陵有色	4,391,404.00	5.71
167	601633	长城汽车	4,361,072.39	5.67

168	688608	恒玄科技	4,360,802.06	5.67
169	603501	豪威集团	4,356,581.72	5.66
170	600968	海油发展	4,353,459.00	5.66
171	000967	盈峰环境	4,352,213.00	5.65
172	300748	金力永磁	4,340,265.20	5.64
173	600989	宝丰能源	4,320,401.00	5.61
174	600031	三一重工	4,302,288.00	5.59
175	300395	菲利华	4,299,830.00	5.59
176	688223	晶科能源	4,286,941.17	5.57
177	000598	兴蓉环境	4,283,438.00	5.57
178	688082	盛美上海	4,275,358.60	5.55
179	601688	华泰证券	4,248,641.40	5.52
180	002517	恺英网络	4,240,000.00	5.51
181	600938	中国海油	4,236,948.00	5.50
182	002938	鹏鼎控股	4,233,292.00	5.50
183	600183	生益科技	4,233,000.00	5.50
184	300699	光威复材	4,223,519.00	5.49
185	600406	国电南瑞	4,204,113.00	5.46
186	002252	上海莱士	4,180,586.00	5.43
187	002318	久立特材	4,180,486.00	5.43
188	601698	中国卫通	4,164,693.00	5.41
189	001965	招商公路	4,164,531.00	5.41
190	600637	东方明珠	4,158,581.00	5.40
191	600601	方正科技	4,120,598.00	5.35
192	002056	横店东磁	4,108,247.00	5.34
193	300627	华测导航	4,099,405.00	5.33
194	601186	中国铁建	4,060,366.00	5.28
195	002032	苏泊尔	4,036,327.00	5.24
196	600583	海油工程	4,030,935.00	5.24
197	000975	山金国际	4,022,591.18	5.23
198	601168	西部矿业	3,982,373.00	5.17
199	601689	拓普集团	3,981,547.00	5.17
200	600018	上港集团	3,954,382.00	5.14
201	002245	蔚蓝锂芯	3,954,232.00	5.14
202	300979	华利集团	3,945,755.52	5.13
203	688188	柏楚电子	3,942,410.27	5.12
204	300253	卫宁健康	3,941,139.00	5.12
205	601012	隆基绿能	3,931,924.00	5.11
206	600299	安迪苏	3,853,469.00	5.01
207	002532	天山铝业	3,851,335.00	5.00
208	002028	思源电气	3,848,836.00	5.00
209	688271	联影医疗	3,845,926.41	5.00
210	688099	晶晨股份	3,831,250.81	4.98

211	600863	内蒙华电	3,818,580.00	4.96
212	300224	正海磁材	3,804,970.00	4.94
213	002130	沃尔核材	3,803,395.00	4.94
214	603899	晨光股份	3,796,526.00	4.93
215	601717	中创智领	3,785,573.00	4.92
216	300498	温氏股份	3,784,596.00	4.92
217	002594	比亚迪	3,779,895.00	4.91
218	000831	中国稀土	3,779,257.00	4.91
219	000617	中油资本	3,773,059.00	4.90
220	000408	藏格矿业	3,725,095.00	4.84
221	603529	爱玛科技	3,722,424.00	4.84
222	688278	特宝生物	3,710,464.85	4.82
223	600885	宏发股份	3,700,988.00	4.81
224	003816	中国广核	3,693,290.00	4.80
225	601939	建设银行	3,686,206.00	4.79
226	601155	新城控股	3,654,495.00	4.75
227	000987	越秀资本	3,625,965.00	4.71
228	688568	中科星图	3,607,046.35	4.69
229	601872	招商轮船	3,576,943.00	4.65
230	300604	长川科技	3,562,494.00	4.63
231	600153	建发股份	3,561,776.00	4.63
232	601127	赛力斯	3,552,480.00	4.62
233	002180	纳思达	3,535,409.00	4.59
234	002625	光启技术	3,528,294.00	4.58
235	603939	益丰药房	3,526,890.00	4.58
236	600875	东方电气	3,498,066.00	4.54
237	002304	洋河股份	3,484,796.00	4.53
238	600426	华鲁恒升	3,484,215.00	4.53
239	601058	赛轮轮胎	3,478,714.62	4.52
240	688469	芯联集成	3,471,524.30	4.51
241	300115	长盈精密	3,454,941.36	4.49
242	600256	广汇能源	3,452,526.00	4.49
243	300142	沃森生物	3,432,085.00	4.46
244	300857	协创数据	3,391,354.00	4.41
245	600126	杭钢股份	3,391,193.00	4.41
246	601898	中煤能源	3,390,227.00	4.40
247	000032	深桑达 A	3,389,093.00	4.40
248	002266	浙富控股	3,388,907.00	4.40
249	300001	特锐德	3,376,616.00	4.39
250	688027	国盾量子	3,374,344.29	4.38
251	603198	迎驾贡酒	3,370,751.00	4.38
252	601238	广汽集团	3,368,253.00	4.38
253	600048	保利发展	3,362,831.00	4.37

254	601727	上海电气	3,362,028.00	4.37
255	688778	厦钨新能	3,355,343.15	4.36
256	600893	航发动力	3,352,659.00	4.36
257	603288	海天味业	3,352,150.54	4.36
258	601877	正泰电器	3,350,250.00	4.35
259	601162	天风证券	3,349,804.00	4.35
260	000009	中国宝安	3,324,013.00	4.32
261	600039	四川路桥	3,314,648.00	4.31
262	688120	华海清科	3,305,721.65	4.29
263	300558	贝达药业	3,301,551.00	4.29
264	600085	同仁堂	3,282,804.00	4.27
265	300037	新宙邦	3,265,709.60	4.24
266	300223	北京君正	3,261,855.00	4.24
267	000895	双汇发展	3,255,071.00	4.23
268	300390	天华新能	3,246,476.00	4.22
269	600642	申能股份	3,245,700.24	4.22
270	002185	华天科技	3,239,022.00	4.21
271	001213	中铁特货	3,236,223.00	4.20
272	601360	三六零	3,231,744.00	4.20
273	688122	西部超导	3,229,036.13	4.20
274	300757	罗博特科	3,228,646.00	4.19
275	002851	麦格米特	3,221,718.00	4.19
276	002600	领益智造	3,218,673.00	4.18
277	601658	邮储银行	3,196,181.00	4.15
278	600016	民生银行	3,175,189.00	4.13
279	600027	华电国际	3,153,938.00	4.10
280	300832	新产业	3,152,760.00	4.10
281	600023	浙能电力	3,132,692.00	4.07
282	300674	宇信科技	3,123,020.00	4.06
283	002493	荣盛石化	3,113,764.00	4.05
284	300182	捷成股份	3,075,606.00	4.00
285	300383	光环新网	3,067,479.00	3.99
286	300672	国科微	3,064,506.00	3.98
287	600011	华能国际	3,057,843.00	3.97
288	601800	中国交建	3,051,573.00	3.96
289	600497	驰宏锌锗	3,022,365.99	3.93
290	600515	海南机场	3,000,384.00	3.90
291	688819	天能股份	2,994,841.95	3.89
292	601216	君正集团	2,961,538.00	3.85
293	002312	川发龙蟒	2,957,367.00	3.84
294	688777	中控技术	2,941,860.32	3.82
295	002202	金风科技	2,932,503.00	3.81
296	601298	青岛港	2,930,595.00	3.81

297	601111	中国国航	2,926,553.00	3.80
298	600733	北汽蓝谷	2,924,904.00	3.80
299	688155	先惠技术	2,885,161.47	3.75
300	600873	梅花生物	2,880,505.00	3.74
301	600998	九州通	2,876,078.00	3.74
302	601169	北京银行	2,871,016.80	3.73
303	300677	英科医疗	2,864,118.60	3.72
304	600760	中航沈飞	2,851,373.08	3.70
305	002436	兴森科技	2,843,104.00	3.69
306	000301	东方盛虹	2,824,013.00	3.67
307	300724	捷佳伟创	2,821,893.00	3.67
308	600415	小商品城	2,821,774.00	3.67
309	605117	德业股份	2,810,480.00	3.65
310	601997	贵阳银行	2,809,218.00	3.65
311	002460	赣锋锂业	2,805,841.60	3.65
312	600809	山西汾酒	2,804,897.00	3.64
313	002064	华峰化学	2,796,730.00	3.63
314	002065	东华软件	2,793,936.00	3.63
315	603369	今世缘	2,773,646.00	3.60
316	600522	中天科技	2,759,543.00	3.59
317	002179	中航光电	2,755,257.00	3.58
318	600517	国网英大	2,752,215.00	3.58
319	000563	陕国投 A	2,749,417.00	3.57
320	600141	兴发集团	2,729,376.00	3.55
321	600362	江西铜业	2,726,897.00	3.54
322	600332	白云山	2,707,925.00	3.52
323	600438	通威股份	2,697,886.00	3.51
324	000709	河钢股份	2,694,911.00	3.50
325	600487	亨通光电	2,694,475.00	3.50
326	603766	隆鑫通用	2,693,513.00	3.50
327	000596	古井贡酒	2,691,184.00	3.50
328	000559	万向钱潮	2,690,529.00	3.50
329	688213	思特威	2,683,838.60	3.49
330	601888	中国中免	2,668,641.00	3.47
331	688158	优刻得	2,668,156.01	3.47
332	688102	斯瑞新材	2,661,970.44	3.46
333	002008	大族激光	2,660,139.00	3.46
334	600499	科达制造	2,650,808.00	3.44
335	002353	杰瑞股份	2,640,649.00	3.43
336	000060	中金岭南	2,638,738.00	3.43
337	600219	南山铝业	2,635,318.00	3.42
338	601158	重庆水务	2,630,417.00	3.42
339	688220	翱捷科技	2,604,584.80	3.38

340	603833	欧派家居	2,603,885.00	3.38
341	600549	厦门钨业	2,587,456.00	3.36
342	603228	景旺电子	2,583,366.00	3.36
343	600675	中华企业	2,582,434.00	3.36
344	605499	东鹏饮料	2,577,924.00	3.35
345	688100	威胜信息	2,576,675.86	3.35
346	002430	杭氧股份	2,575,022.00	3.35
347	002078	太阳纸业	2,569,818.00	3.34
348	601618	中国中冶	2,569,245.00	3.34
349	300782	卓胜微	2,565,779.78	3.33
350	300185	通裕重工	2,559,521.00	3.33
351	002074	国轩高科	2,553,777.00	3.32
352	002174	游族网络	2,552,691.00	3.32
353	600959	江苏有线	2,549,066.00	3.31
354	002966	苏州银行	2,548,458.00	3.31
355	600196	复星医药	2,532,490.00	3.29
356	688249	晶合集成	2,527,046.61	3.28
357	300770	新媒股份	2,522,798.00	3.28
358	300735	光弘科技	2,494,085.00	3.24
359	600061	国投资本	2,484,688.00	3.23
360	300459	汤姆猫	2,484,585.00	3.23
361	688183	生益电子	2,480,617.88	3.22
362	000776	广发证券	2,461,661.05	3.20
363	002389	航天彩虹	2,435,981.00	3.16
364	600288	大恒科技	2,430,937.00	3.16
365	600435	北方导航	2,427,472.00	3.15
366	002402	和而泰	2,421,329.00	3.15
367	002142	宁波银行	2,410,157.00	3.13
368	605118	力鼎光电	2,408,581.00	3.13
369	002465	海格通信	2,404,383.00	3.12
370	002345	潮宏基	2,404,076.00	3.12
371	000737	北方铜业	2,397,963.00	3.12
372	603039	泛微网络	2,392,694.00	3.11
373	603233	大参林	2,389,255.00	3.10
374	002867	周大生	2,383,738.00	3.10
375	002410	广联达	2,380,980.00	3.09
376	002080	中材科技	2,366,044.00	3.07
377	603156	养元饮品	2,354,797.00	3.06
378	002487	大金重工	2,354,369.00	3.06
379	600958	东方证券	2,346,785.00	3.05
380	002244	滨江集团	2,340,737.00	3.04
381	600460	士兰微	2,338,551.00	3.04
382	002736	国信证券	2,320,969.00	3.02

383	300762	上海瀚讯	2,300,891.00	2.99
384	603881	数据港	2,290,532.00	2.98
385	603019	中科曙光	2,289,801.00	2.98
386	600066	宇通客车	2,285,154.00	2.97
387	000933	神火股份	2,264,299.00	2.94
388	600703	三安光电	2,260,668.00	2.94
389	300676	华大基因	2,247,425.00	2.92
390	600482	中国动力	2,242,675.00	2.91
391	600803	新奥股份	2,218,933.00	2.88
392	003043	华亚智能	2,203,517.00	2.86
393	002916	深南电路	2,192,414.00	2.85
394	002484	江海股份	2,190,921.00	2.85
395	300100	双林股份	2,190,782.00	2.85
396	001289	龙源电力	2,182,197.89	2.84
397	002057	中钢天源	2,181,616.00	2.83
398	300458	全志科技	2,181,529.00	2.83
399	600673	东阳光	2,151,958.00	2.80
400	300660	江苏雷利	2,146,975.20	2.79
401	600298	安琪酵母	2,143,538.00	2.78
402	600967	内蒙一机	2,140,750.00	2.78
403	300620	光库科技	2,134,839.00	2.77
404	600339	中油工程	2,134,006.00	2.77
405	600273	嘉化能源	2,126,481.00	2.76
406	600456	宝钛股份	2,115,174.00	2.75
407	600862	中航高科	2,114,564.00	2.75
408	688017	绿的谐波	2,107,632.54	2.74
409	000733	振华科技	2,102,685.00	2.73
410	600737	中粮糖业	2,094,214.00	2.72
411	300212	易华录	2,090,763.00	2.72
412	002010	传化智联	2,090,385.00	2.72
413	002738	中矿资源	2,089,453.00	2.71
414	001872	招商港口	2,089,295.00	2.71
415	301269	华大九天	2,087,213.00	2.71
416	300496	中科创达	2,078,597.00	2.70
417	600131	国网信通	2,076,768.00	2.70
418	000786	北新建材	2,059,851.00	2.68
419	603893	瑞芯微	2,039,408.00	2.65
420	688002	睿创微纳	2,028,028.79	2.63
421	001203	大中矿业	2,024,298.00	2.63
422	300002	神州泰岳	2,020,057.00	2.62
423	002459	晶澳科技	2,015,073.00	2.62
424	002608	江苏国信	2,013,885.00	2.62
425	600707	彩虹股份	2,008,519.00	2.61

426	000708	中信特钢	2,002,751.00	2.60
427	002422	科伦药业	1,997,675.00	2.60
428	002075	沙钢股份	1,993,489.00	2.59
429	600985	淮北矿业	1,987,317.00	2.58
430	601918	新集能源	1,979,648.00	2.57
431	002049	紫光国微	1,977,664.00	2.57
432	300373	扬杰科技	1,963,764.00	2.55
433	002601	龙佰集团	1,945,338.00	2.53
434	600600	青岛啤酒	1,942,422.00	2.52
435	603486	科沃斯	1,936,948.00	2.52
436	603260	合盛硅业	1,924,958.00	2.50
437	301308	江波龙	1,924,199.00	2.50
438	600886	国投电力	1,920,088.00	2.49
439	600901	江苏金租	1,918,485.00	2.49
440	002203	海亮股份	1,917,891.00	2.49
441	002926	华西证券	1,913,447.00	2.49
442	600350	山东高速	1,912,651.00	2.49
443	600926	杭州银行	1,912,590.00	2.48
444	600143	金发科技	1,912,186.00	2.48
445	300102	乾照光电	1,911,909.00	2.48
446	002648	卫星化学	1,911,703.00	2.48
447	600416	湘电股份	1,911,572.00	2.48
448	603659	璞泰来	1,909,174.00	2.48
449	002273	水晶光电	1,904,731.00	2.47
450	603108	润达医疗	1,901,578.00	2.47
451	600536	中国软件	1,900,971.00	2.47
452	603920	世运电路	1,899,729.00	2.47
453	002670	国盛证券	1,894,942.00	2.46
454	002340	格林美	1,887,324.00	2.45
455	603927	中科软	1,883,430.00	2.45
456	603629	利通电子	1,881,441.00	2.44
457	300634	彩讯股份	1,879,440.00	2.44
458	002131	利欧股份	1,878,185.00	2.44
459	000801	四川九洲	1,871,598.00	2.43
460	603567	珍宝岛	1,871,464.00	2.43
461	600498	烽火通信	1,864,587.00	2.42
462	300168	万达信息	1,862,770.00	2.42
463	000997	新大陆	1,852,272.00	2.41
464	000591	太阳能	1,836,427.00	2.39
465	002739	万达电影	1,828,646.00	2.38
466	000825	太钢不锈	1,827,466.00	2.37
467	600392	盛和资源	1,805,475.00	2.35
468	000066	中国长城	1,795,602.00	2.33

469	300012	华测检测	1,793,401.00	2.33
470	688599	天合光能	1,791,638.27	2.33
471	600010	包钢股份	1,777,163.00	2.31
472	300122	智飞生物	1,733,357.00	2.25
473	300339	润和软件	1,732,417.00	2.25
474	688279	峰昭科技	1,727,724.47	2.24
475	601179	中国西电	1,713,571.00	2.23
476	601818	光大银行	1,713,098.00	2.23
477	600015	华夏银行	1,710,262.00	2.22
478	600685	中船防务	1,708,365.00	2.22
479	601928	凤凰传媒	1,707,874.00	2.22
480	600166	福田汽车	1,707,533.00	2.22
481	688110	东芯股份	1,697,235.76	2.21
482	600177	雅戈尔	1,692,627.00	2.20
483	600072	中船科技	1,691,375.00	2.20
484	601328	交通银行	1,685,202.00	2.19
485	600674	川投能源	1,675,247.00	2.18
486	002281	光迅科技	1,674,848.00	2.18
487	300068	南都电源	1,663,760.00	2.16
488	000877	天山股份	1,660,753.00	2.16
489	002821	凯莱英	1,658,963.00	2.16
490	300073	当升科技	1,657,641.00	2.15
491	601211	国泰海通	1,654,419.00	2.15
492	300682	朗新科技	1,645,897.00	2.14
493	688728	格科微	1,644,857.55	2.14
494	600879	航天电子	1,644,360.00	2.14
495	300493	润欣科技	1,641,229.00	2.13
496	000783	长江证券	1,630,114.00	2.12
497	000629	钒钛股份	1,629,987.00	2.12
498	300316	晶盛机电	1,627,771.00	2.11
499	300085	银之杰	1,626,462.00	2.11
500	603083	剑桥科技	1,603,443.00	2.08
501	601018	宁波港	1,599,790.00	2.08
502	601377	兴业证券	1,599,679.00	2.08
503	002120	韵达股份	1,583,275.00	2.06
504	000166	申万宏源	1,573,167.00	2.04
505	000937	冀中能源	1,569,605.00	2.04
506	002246	北化股份	1,568,534.00	2.04
507	000519	中兵红箭	1,565,869.00	2.03
508	600398	海澜之家	1,559,596.00	2.03
509	600835	上海机电	1,559,579.00	2.03
510	002428	云南锗业	1,555,930.00	2.02
511	601991	大唐发电	1,553,952.00	2.02

512	301165	锐捷网络	1,552,186.00	2.02
513	600057	厦门象屿	1,543,079.00	2.00
514	600282	南钢股份	1,542,879.00	2.00

注：买入金额按买卖成交金额(成交单价乘以成交数量)填列，不考虑相关交易费用。

8.4.2 累计卖出金额超出期末基金资产净值 2%或前 20 名的股票明细

金额单位：人民币元

序号	股票代码	股票名称	本期累计卖出金额	占期末基金资产净值比例(%)
1	300308	中际旭创	24,835,801.00	32.27
2	300750	宁德时代	22,753,293.32	29.56
3	300502	新易盛	22,085,589.00	28.69
4	600519	贵州茅台	21,274,540.23	27.64
5	000063	中兴通讯	17,768,710.03	23.09
6	300394	天孚通信	17,109,126.21	22.23
7	601899	紫金矿业	15,678,938.00	20.37
8	300033	同花顺	15,632,665.00	20.31
9	601318	中国平安	15,235,089.00	19.79
10	300274	阳光电源	13,460,305.00	17.49
11	002371	北方华创	12,949,955.38	16.83
12	601288	农业银行	12,887,400.00	16.74
13	002475	立讯精密	12,046,881.00	15.65
14	600900	长江电力	11,797,069.00	15.33
15	000333	美的集团	10,868,098.36	14.12
16	300418	昆仑万维	10,614,743.00	13.79
17	601398	工商银行	10,571,563.00	13.74
18	000858	五粮液	10,314,060.00	13.40
19	600104	上汽集团	10,306,219.00	13.39
20	300548	长芯博创	10,214,725.19	13.27
21	002352	顺丰控股	9,914,443.00	12.88
22	688008	澜起科技	9,835,134.81	12.78
23	300059	东方财富	9,783,775.00	12.71
24	600418	江淮汽车	9,659,517.00	12.55
25	601857	中国石油	9,606,105.00	12.48
26	688256	寒武纪	9,478,303.60	12.31
27	002714	牧原股份	9,356,350.93	12.16
28	002463	沪电股份	9,183,920.06	11.93
29	600887	伊利股份	9,134,519.00	11.87
30	688036	传音控股	9,079,589.44	11.80
31	601628	中国人寿	9,000,091.15	11.69
32	601166	兴业银行	8,937,926.00	11.61
32	002230	科大讯飞	8,937,926.00	11.61
33	688313	仕佳光子	8,716,575.40	11.33
34	688981	中芯国际	8,626,670.44	11.21

35	603799	华友钴业	8,580,916.10	11.15
36	600019	宝钢股份	8,571,709.00	11.14
37	300408	三环集团	8,504,339.00	11.05
38	000963	华东医药	8,469,954.79	11.00
39	002241	歌尔股份	8,420,070.00	10.94
40	601668	中国建筑	8,396,685.00	10.91
41	000938	紫光股份	8,394,689.00	10.91
42	300476	胜宏科技	8,361,350.00	10.86
43	600660	福耀玻璃	8,236,361.00	10.70
44	600570	恒生电子	8,117,818.00	10.55
45	601088	中国神华	8,004,262.00	10.40
46	601336	新华保险	7,967,292.00	10.35
47	600030	中信证券	7,966,694.00	10.35
48	600111	北方稀土	7,930,323.00	10.30
49	300058	蓝色光标	7,916,240.00	10.29
50	688396	华润微	7,822,241.29	10.16
51	000807	云铝股份	7,669,629.00	9.96
52	688012	中微公司	7,666,630.34	9.96
53	601100	恒立液压	7,650,273.00	9.94
54	600309	万华化学	7,501,725.00	9.75
55	300003	乐普医疗	7,471,804.00	9.71
56	601138	工业富联	7,432,029.00	9.66
57	688111	金山办公	7,431,890.26	9.66
58	000725	京东方 A	7,418,550.00	9.64
59	002311	海大集团	7,361,250.00	9.56
60	300124	汇川技术	7,354,215.01	9.55
61	601988	中国银行	7,285,137.00	9.47
62	000338	潍柴动力	7,232,332.00	9.40
63	300207	欣旺达	7,221,417.00	9.38
64	603259	药明康德	7,129,482.00	9.26
65	300866	安克创新	7,113,169.78	9.24
66	603986	兆易创新	7,097,438.00	9.22
67	300014	亿纬锂能	7,053,309.00	9.16
68	002415	海康威视	7,041,856.00	9.15
69	000768	中航西飞	7,022,872.00	9.12
70	300759	康龙化成	6,977,958.00	9.07
71	600150	中国船舶	6,976,112.06	9.06
72	600118	中国卫星	6,899,664.00	8.96
73	000001	平安银行	6,762,430.00	8.79
74	000568	泸州老窖	6,730,615.19	8.74
75	600584	长电科技	6,715,706.00	8.73
76	300251	光线传媒	6,629,879.00	8.61
77	600160	XD 巨化股	6,608,915.00	8.59

78	601989	中国重工	6,480,422.50	8.42
79	000651	格力电器	6,464,595.00	8.40
80	601225	陕西煤业	6,462,614.00	8.40
81	600547	山东黄金	6,462,349.00	8.40
82	300433	蓝思科技	6,402,495.00	8.32
83	000988	华工科技	6,385,810.00	8.30
84	002001	新和成	6,362,541.00	8.27
85	600372	中航机载	6,264,137.00	8.14
86	300803	指南针	6,225,113.13	8.09
87	601816	京沪高铁	6,184,929.00	8.04
88	600115	中国东航	6,158,401.00	8.00
89	002595	豪迈科技	6,071,856.00	7.89
90	002156	通富微电	6,039,366.00	7.85
91	002050	三花智控	6,034,906.00	7.84
92	600036	招商银行	5,970,872.00	7.76
93	688169	石头科技	5,952,142.87	7.73
94	000625	长安汽车	5,905,966.00	7.67
95	600690	海尔智家	5,887,794.00	7.65
96	001979	招商蛇口	5,855,781.00	7.61
97	601006	大秦铁路	5,842,159.00	7.59
98	000977	浪潮信息	5,826,232.41	7.57
99	600050	中国联通	5,780,956.00	7.51
100	600905	三峡能源	5,749,927.71	7.47
101	603993	洛阳钼业	5,685,004.00	7.39
102	600795	国电电力	5,576,643.00	7.25
103	600276	恒瑞医药	5,557,003.00	7.22
104	600588	用友网络	5,530,395.00	7.19
105	600919	江苏银行	5,514,442.00	7.16
106	601601	中国太保	5,510,043.00	7.16
107	000425	徐工机械	5,490,701.00	7.13
108	601390	中国中铁	5,441,134.00	7.07
109	300570	太辰光	5,377,923.08	6.99
110	600489	中金黄金	5,359,949.00	6.96
111	002558	巨人网络	5,356,910.00	6.96
112	300450	先导智能	5,349,851.00	6.95
113	000538	云南白药	5,302,685.80	6.89
114	601868	中国能建	5,301,956.00	6.89
115	300474	景嘉微	5,282,601.02	6.86
116	600089	特变电工	5,275,046.00	6.85
117	688126	沪硅产业	5,249,675.39	6.82
118	601766	中国中车	5,239,354.00	6.81
119	300364	中文在线	5,238,509.00	6.81
120	300442	润泽科技	5,195,250.00	6.75

121	300760	迈瑞医疗	5,174,848.00	6.72
122	600188	兖矿能源	5,163,794.73	6.71
123	002555	三七互娱	5,080,901.00	6.60
124	601728	中国电信	5,066,743.00	6.58
125	603087	甘李药业	5,061,200.00	6.58
126	600008	首创环保	5,053,069.00	6.57
127	600380	健康元	5,048,659.00	6.56
128	601958	金钼股份	5,032,865.00	6.54
129	000426	兴业银锡	5,031,654.00	6.54
130	601600	中国铝业	5,018,272.00	6.52
131	000932	华菱钢铁	5,012,785.00	6.51
132	601567	三星医疗	4,997,838.00	6.49
133	600585	海螺水泥	4,985,531.00	6.48
134	600699	均胜电子	4,983,555.00	6.47
135	600535	天士力	4,968,040.00	6.45
136	600352	浙江龙盛	4,922,100.00	6.40
137	601808	中海油服	4,890,320.00	6.35
138	002624	完美世界	4,886,360.00	6.35
139	300015	爱尔眼科	4,859,153.50	6.31
140	000100	TCL 科技	4,855,164.60	6.31
141	002466	天齐锂业	4,769,930.00	6.20
142	000999	华润三九	4,768,462.00	6.20
143	000878	云南铜业	4,740,654.00	6.16
144	002384	东山精密	4,721,287.00	6.13
145	000960	锡业股份	4,712,802.00	6.12
146	688041	海光信息	4,690,944.83	6.09
147	002335	科华数据	4,674,222.00	6.07
148	600741	华域汽车	4,638,678.00	6.03
149	000157	中联重科	4,603,988.00	5.98
150	002128	电投能源	4,543,081.00	5.90
151	002414	高德红外	4,542,624.80	5.90
152	688009	中国通号	4,510,759.06	5.86
153	600029	南方航空	4,503,216.00	5.85
154	600745	闻泰科技	4,500,412.00	5.85
155	300395	菲利华	4,491,118.00	5.84
156	601607	上海医药	4,461,148.00	5.80
157	603605	珀莱雅	4,445,036.00	5.78
158	688082	盛美上海	4,426,042.42	5.75
159	300255	常山药业	4,424,484.00	5.75
160	000630	铜陵有色	4,422,312.00	5.75
161	688223	晶科能源	4,422,245.35	5.75
162	300748	金力永磁	4,419,501.92	5.74
163	601009	南京银行	4,414,936.00	5.74

164	600183	生益科技	4,414,071.00	5.73
165	002223	鱼跃医疗	4,404,730.00	5.72
166	600989	宝丰能源	4,399,731.00	5.72
167	603501	豪威集团	4,370,847.68	5.68
168	601688	华泰证券	4,352,279.00	5.65
169	601799	星宇股份	4,339,527.00	5.64
170	000661	长春高新	4,327,341.00	5.62
171	688608	恒玄科技	4,324,460.49	5.62
172	601698	中国卫通	4,319,473.00	5.61
173	600176	中国巨石	4,314,681.00	5.61
174	002938	鹏鼎控股	4,290,149.00	5.57
175	600601	方正科技	4,259,810.00	5.53
176	600968	海油发展	4,248,317.00	5.52
177	000598	兴蓉环境	4,239,405.00	5.51
178	600637	东方明珠	4,208,939.00	5.47
179	002056	横店东磁	4,189,554.00	5.44
180	000408	藏格矿业	4,188,975.00	5.44
181	300699	光威复材	4,183,887.00	5.44
182	002252	上海莱士	4,176,074.00	5.43
183	002517	恺英网络	4,175,453.00	5.42
184	002318	久立特材	4,173,589.00	5.42
185	601186	中国铁建	4,163,758.00	5.41
186	002027	分众传媒	4,138,539.00	5.38
187	600406	国电南瑞	4,133,482.00	5.37
188	000967	盈峰环境	4,097,329.00	5.32
189	300627	华测导航	4,076,545.80	5.30
190	002245	蔚蓝锂芯	4,058,677.00	5.27
191	001965	招商公路	4,050,979.00	5.26
192	600583	海油工程	4,044,404.00	5.25
193	601919	中远海控	4,011,680.00	5.21
194	601633	长城汽车	4,008,716.00	5.21
195	000617	中油资本	3,992,317.00	5.19
196	002532	天山铝业	3,989,592.00	5.18
197	601689	拓普集团	3,981,893.00	5.17
198	688188	柏楚电子	3,980,219.42	5.17
199	300253	卫宁健康	3,967,887.00	5.16
200	300979	华利集团	3,965,161.00	5.15
201	002032	苏泊尔	3,951,822.00	5.13
202	600018	上港集团	3,922,970.00	5.10
203	000831	中国稀土	3,916,104.00	5.09
204	002028	思源电气	3,889,403.00	5.05
205	601168	西部矿业	3,889,288.00	5.05
206	601717	中创智领	3,883,008.00	5.05

207	601012	隆基绿能	3,873,413.54	5.03
208	600885	宏发股份	3,871,299.20	5.03
209	600299	安迪苏	3,842,296.00	4.99
210	600938	中国海油	3,826,878.00	4.97
211	600863	内蒙华电	3,810,755.00	4.95
212	600031	三一重工	3,776,521.00	4.91
213	000975	山金国际	3,775,422.00	4.91
214	300224	正海磁材	3,734,463.00	4.85
215	003816	中国广核	3,722,730.00	4.84
216	601939	建设银行	3,688,114.00	4.79
217	603529	爱玛科技	3,686,574.05	4.79
218	688568	中科星图	3,684,159.38	4.79
219	688278	特宝生物	3,670,208.26	4.77
220	603899	晨光股份	3,649,492.00	4.74
221	601155	新城控股	3,599,243.00	4.68
222	000987	越秀资本	3,595,610.00	4.67
223	600426	华鲁恒升	3,583,858.00	4.66
224	002130	沃尔核材	3,575,926.00	4.65
225	600153	建发股份	3,572,593.00	4.64
226	300115	长盈精密	3,562,328.10	4.63
227	601058	赛轮轮胎	3,533,109.00	4.59
228	300498	温氏股份	3,529,703.00	4.59
229	688122	西部超导	3,523,617.88	4.58
230	300857	协创数据	3,516,019.84	4.57
231	002180	纳思达	3,515,994.00	4.57
232	603939	益丰药房	3,498,999.29	4.55
233	688778	厦钨新能	3,495,903.59	4.54
234	601127	赛力斯	3,493,384.00	4.54
235	600126	杭钢股份	3,492,046.00	4.54
236	600875	东方电气	3,491,892.00	4.54
237	002304	洋河股份	3,484,930.00	4.53
238	688099	晶晨股份	3,461,058.45	4.50
239	002851	麦格米特	3,449,505.00	4.48
240	600256	广汇能源	3,445,446.00	4.48
241	688271	联影医疗	3,431,210.19	4.46
242	601162	天风证券	3,427,230.00	4.45
243	300142	沃森生物	3,421,860.00	4.45
244	601658	邮储银行	3,416,411.00	4.44
245	688027	国盾量子	3,414,470.54	4.44
246	000032	深桑达 A	3,385,465.00	4.40
247	601877	正泰电器	3,374,925.47	4.38
248	300001	特锐德	3,364,206.00	4.37
249	603198	迎驾贡酒	3,359,922.00	4.37

250	601238	广汽集团	3,359,368.00	4.36
251	002266	浙富控股	3,351,871.00	4.35
252	688469	芯联集成	3,339,438.55	4.34
253	300390	天华新能	3,329,675.00	4.33
254	000009	中国宝安	3,326,172.00	4.32
255	688120	华海清科	3,322,074.26	4.32
256	603288	海天味业	3,319,315.00	4.31
257	300757	罗博特科	3,316,297.00	4.31
258	601872	招商轮船	3,294,993.00	4.28
259	600016	民生银行	3,291,999.00	4.28
260	600048	保利发展	3,290,508.00	4.28
261	600085	同仁堂	3,281,608.00	4.26
262	300037	新宙邦	3,280,206.00	4.26
263	000895	双汇发展	3,264,438.00	4.24
264	300223	北京君正	3,264,177.00	4.24
265	600893	航发动力	3,256,499.00	4.23
266	300604	长川科技	3,252,124.00	4.23
267	300558	贝达药业	3,238,053.00	4.21
268	001213	中铁特货	3,215,092.00	4.18
269	002202	金风科技	3,214,544.00	4.18
270	600515	海南机场	3,210,592.00	4.17
271	601898	中煤能源	3,201,473.00	4.16
272	002185	华天科技	3,177,791.00	4.13
273	600642	申能股份	3,176,496.25	4.13
274	002625	光启技术	3,163,956.00	4.11
275	300182	捷成股份	3,147,914.00	4.09
276	300674	宇信科技	3,143,027.00	4.08
277	300832	新产业	3,114,568.24	4.05
278	601727	上海电气	3,098,009.00	4.03
279	600023	浙能电力	3,089,588.00	4.01
280	601800	中国交建	3,072,157.00	3.99
281	002312	川发龙蟒	3,036,289.00	3.94
282	688777	中控技术	3,027,926.52	3.93
283	600497	驰宏锌锗	3,027,132.00	3.93
284	300383	光环新网	3,011,578.00	3.91
285	600998	九州通	3,005,534.00	3.90
286	300672	国科微	3,004,296.00	3.90
287	002594	比亚迪	2,989,918.00	3.88
288	688819	天能股份	2,981,638.56	3.87
289	002600	领益智造	2,980,595.00	3.87
290	601169	北京银行	2,941,898.00	3.82
291	600733	北汽蓝谷	2,932,027.00	3.81
292	688155	先惠技术	2,929,853.28	3.81

293	600027	华电国际	2,922,500.00	3.80
294	601360	三六零	2,920,332.00	3.79
295	601216	君正集团	2,909,947.00	3.78
296	600873	梅花生物	2,902,426.00	3.77
297	601298	青岛港	2,896,392.00	3.76
298	600362	江西铜业	2,874,978.00	3.74
299	600760	中航沈飞	2,867,161.72	3.73
300	300677	英科医疗	2,866,102.12	3.72
301	605117	德业股份	2,846,130.60	3.70
302	600039	四川路桥	2,842,133.00	3.69
303	601997	贵阳银行	2,824,672.00	3.67
304	002064	华峰化学	2,818,634.00	3.66
305	600011	华能国际	2,807,091.00	3.65
306	603766	隆鑫通用	2,770,162.00	3.60
307	002065	东华软件	2,765,985.00	3.59
308	600141	兴发集团	2,759,318.00	3.59
309	600517	国网英大	2,758,059.00	3.58
310	002493	荣盛石化	2,758,038.00	3.58
311	000709	河钢股份	2,752,470.00	3.58
312	000563	陕国投 A	2,738,227.00	3.56
313	600332	白云山	2,724,300.50	3.54
314	002008	大族激光	2,722,265.00	3.54
315	002179	中航光电	2,711,379.33	3.52
316	603369	今世缘	2,689,280.00	3.49
317	601158	重庆水务	2,657,528.00	3.45
318	600499	科达制造	2,643,087.00	3.43
319	688158	优刻得	2,641,221.38	3.43
320	688102	斯瑞新材	2,633,926.93	3.42
321	688220	翱捷科技	2,626,096.52	3.41
322	000060	中金岭南	2,621,573.00	3.41
323	000596	古井贡酒	2,617,460.00	3.40
324	600415	小商品城	2,616,692.00	3.40
325	603833	欧派家居	2,608,660.00	3.39
326	300724	捷佳伟创	2,605,779.00	3.39
327	002074	国轩高科	2,604,844.40	3.38
328	002430	杭氧股份	2,601,200.00	3.38
329	002353	杰瑞股份	2,600,481.00	3.38
330	688213	思特威	2,597,364.45	3.37
331	300735	光弘科技	2,590,015.00	3.37
332	002436	兴森科技	2,584,049.00	3.36
333	688183	生益电子	2,579,754.93	3.35
334	002460	赣锋锂业	2,579,076.60	3.35
335	601618	中国中冶	2,576,951.00	3.35

336	603228	景旺电子	2,571,573.00	3.34
337	688100	威胜信息	2,569,253.52	3.34
338	600959	江苏有线	2,566,536.00	3.33
339	688249	晶合集成	2,566,343.79	3.33
340	605499	东鹏饮料	2,553,842.00	3.32
341	600809	山西汾酒	2,536,996.00	3.30
342	002966	苏州银行	2,532,039.00	3.29
343	600061	国投资本	2,528,770.00	3.29
344	000301	东方盛虹	2,519,167.00	3.27
345	300185	通裕重工	2,517,427.00	3.27
346	002174	游族网络	2,516,821.00	3.27
347	600435	北方导航	2,505,935.00	3.26
348	600675	中华企业	2,500,794.00	3.25
349	300782	卓胜微	2,499,204.00	3.25
350	601888	中国中免	2,497,654.00	3.25
351	601111	中国国航	2,495,620.00	3.24
352	600522	中天科技	2,491,054.00	3.24
353	600487	亨通光电	2,477,522.00	3.22
354	002402	和而泰	2,477,095.00	3.22
355	300459	汤姆猫	2,457,233.00	3.19
356	605118	力鼎光电	2,455,189.00	3.19
357	603039	泛微网络	2,448,463.00	3.18
358	300770	新媒股份	2,442,937.00	3.17
359	002142	宁波银行	2,435,419.00	3.16
360	002487	大金重工	2,428,723.00	3.16
361	002345	潮宏基	2,428,335.00	3.16
362	600460	士兰微	2,414,495.00	3.14
363	002867	周大生	2,401,905.00	3.12
364	600288	大恒科技	2,401,148.00	3.12
365	000559	万向钱潮	2,396,466.00	3.11
366	000737	北方铜业	2,396,357.00	3.11
367	600958	东方证券	2,384,389.00	3.10
368	600219	南山铝业	2,382,078.00	3.09
369	002736	国信证券	2,376,859.00	3.09
370	000776	广发证券	2,369,484.26	3.08
371	002410	广联达	2,360,266.00	3.07
372	600438	通威股份	2,357,525.00	3.06
373	603881	数据港	2,343,735.00	3.05
374	002916	深南电路	2,338,182.90	3.04
375	600482	中国动力	2,334,405.00	3.03
376	002080	中材科技	2,317,823.00	3.01
377	603233	大参林	2,316,614.00	3.01
378	600703	三安光电	2,305,356.00	3.00

379	000708	中信特钢	2,297,578.00	2.99
380	600196	复星医药	2,292,940.00	2.98
381	002484	江海股份	2,288,982.00	2.97
382	300676	华大基因	2,288,294.00	2.97
383	603156	养元饮品	2,277,794.00	2.96
384	002244	滨江集团	2,277,363.00	2.96
385	300762	上海瀚讯	2,263,948.88	2.94
386	600862	中航高科	2,258,224.00	2.93
387	000933	神火股份	2,254,061.00	2.93
388	600066	宇通客车	2,249,241.00	2.92
389	002389	航天彩虹	2,246,849.00	2.92
390	300100	双林股份	2,238,089.00	2.91
391	002057	中钢天源	2,228,948.00	2.90
392	600549	厦门钨业	2,227,272.00	2.89
393	002078	太阳纸业	2,224,727.00	2.89
394	600803	新奥股份	2,215,900.00	2.88
395	003043	华亚智能	2,210,602.00	2.87
396	600339	中油工程	2,202,373.00	2.86
397	600967	内蒙一机	2,192,910.00	2.85
398	001289	龙源电力	2,185,721.00	2.84
399	600673	东阳光	2,155,158.00	2.80
400	688017	绿的谐波	2,148,084.91	2.79
401	300660	江苏雷利	2,144,307.60	2.79
402	600273	嘉化能源	2,140,767.00	2.78
403	001203	大中矿业	2,139,250.00	2.78
404	002738	中矿资源	2,121,078.00	2.76
405	002670	国盛证券	2,118,634.00	2.75
406	600298	安琪酵母	2,115,953.00	2.75
407	300212	易华录	2,112,310.99	2.74
408	301269	华大九天	2,110,159.00	2.74
409	600456	宝钛股份	2,109,731.02	2.74
410	600737	中粮糖业	2,099,532.00	2.73
411	001872	招商港口	2,096,643.00	2.72
412	002459	晶澳科技	2,096,091.00	2.72
413	000733	振华科技	2,095,650.00	2.72
414	300620	光库科技	2,090,304.00	2.72
415	002010	传化智联	2,085,245.00	2.71
416	002465	海格通信	2,083,878.00	2.71
417	600416	湘电股份	2,060,579.00	2.68
418	300002	神州泰岳	2,052,842.00	2.67
419	600143	金发科技	2,035,105.00	2.64
420	600131	国网信通	2,031,881.00	2.64
421	688002	睿创微纳	2,029,764.62	2.64

422	300496	中科创达	2,025,953.29	2.63
423	000066	中国长城	2,021,883.00	2.63
424	600707	彩虹股份	2,015,511.00	2.62
425	600985	淮北矿业	2,015,245.67	2.62
426	002422	科伦药业	2,013,948.00	2.62
427	300458	全志科技	2,006,676.50	2.61
428	002608	江苏国信	1,995,797.00	2.59
429	603893	瑞芯微	1,994,638.00	2.59
430	002340	格林美	1,991,341.00	2.59
431	300373	扬杰科技	1,984,314.00	2.58
432	603260	合盛硅业	1,983,454.00	2.58
433	002075	沙钢股份	1,982,376.00	2.58
434	600498	烽火通信	1,969,277.00	2.56
435	601918	新集能源	1,967,781.00	2.56
436	603920	世运电路	1,962,503.00	2.55
437	002926	华西证券	1,950,539.00	2.53
438	002273	水晶光电	1,946,782.00	2.53
439	600600	青岛啤酒	1,945,532.00	2.53
440	002648	卫星化学	1,939,688.00	2.52
441	000786	北新建材	1,933,210.00	2.51
442	000997	新大陆	1,931,612.00	2.51
443	002131	利欧股份	1,931,560.00	2.51
444	600536	中国软件	1,924,877.68	2.50
445	603659	璞泰来	1,923,866.00	2.50
446	300102	乾照光电	1,921,132.00	2.50
447	600392	盛和资源	1,920,013.00	2.49
448	600901	江苏金租	1,914,131.00	2.49
449	000801	四川九洲	1,909,253.00	2.48
450	002203	海亮股份	1,906,231.00	2.48
451	300634	彩讯股份	1,903,137.00	2.47
452	603108	润达医疗	1,900,824.00	2.47
453	600886	国投电力	1,898,382.00	2.47
454	002601	龙佰集团	1,896,102.00	2.46
455	600926	杭州银行	1,882,128.00	2.45
456	603927	中科软	1,879,660.20	2.44
457	300168	万达信息	1,876,383.00	2.44
458	603629	利通电子	1,864,246.00	2.42
459	600350	山东高速	1,857,783.00	2.41
460	000591	太阳能	1,853,259.00	2.41
461	002739	万达电影	1,839,207.00	2.39
462	600010	宝钢股份	1,820,237.00	2.36
463	603567	珍宝岛	1,817,260.00	2.36
464	300012	华测检测	1,803,366.00	2.34

465	688599	天合光能	1,789,980.85	2.33
466	603019	中科曙光	1,761,420.00	2.29
467	601179	中国西电	1,744,021.00	2.27
468	301308	江波龙	1,740,029.00	2.26
469	300122	智飞生物	1,730,350.00	2.25
470	688279	峰昭科技	1,728,407.92	2.25
471	600685	中船防务	1,718,980.00	2.23
472	603486	科沃斯	1,714,360.00	2.23
473	300682	朗新科技	1,712,848.00	2.23
474	600835	上海机电	1,705,504.00	2.22
475	300339	润和软件	1,703,809.00	2.21
476	600674	川投能源	1,698,186.00	2.21
477	000629	钒钛股份	1,698,086.00	2.21
478	601818	光大银行	1,694,182.00	2.20
479	300068	南都电源	1,690,671.00	2.20
480	600072	中船科技	1,685,711.00	2.19
481	002049	紫光国微	1,676,662.60	2.18
482	600879	航天电子	1,674,437.00	2.18
483	002281	光迅科技	1,671,206.00	2.17
484	601211	国泰海通	1,666,308.00	2.16
485	600177	雅戈尔	1,663,223.00	2.16
486	300073	当升科技	1,662,742.00	2.16
487	300085	银之杰	1,656,197.00	2.15
488	300493	润欣科技	1,653,400.00	2.15
489	600166	福田汽车	1,649,450.00	2.14
490	688110	东芯股份	1,645,149.26	2.14
491	600015	华夏银行	1,644,336.00	2.14
492	600282	南钢股份	1,641,033.00	2.13
493	601928	凤凰传媒	1,640,703.00	2.13
494	300316	晶盛机电	1,638,435.00	2.13
495	000877	天山股份	1,629,756.00	2.12
496	600398	海澜之家	1,622,594.00	2.11
497	002246	北化股份	1,619,824.00	2.10
498	002821	凯莱英	1,618,424.00	2.10
499	688365	光云科技	1,614,012.81	2.10
500	603083	剑桥科技	1,604,561.00	2.08
501	000519	中兵红箭	1,603,733.00	2.08
502	000783	长江证券	1,601,959.00	2.08
503	000825	太钢不锈	1,593,097.00	2.07
504	601377	兴业证券	1,580,138.00	2.05
505	600057	厦门象屿	1,557,761.00	2.02
506	601018	宁波港	1,547,136.00	2.01
507	688728	格科微	1,542,529.30	2.00

508	002236	大华股份	1,542,037.00	2.00
-----	--------	------	--------------	------

注：卖出金额按买卖成交金额(成交单价乘以成交数量)填列，不考虑相关交易费用。

8.4.3 买入股票的成本总额及卖出股票的收入总额

单位：人民币元

买入股票成本（成交）总额	2,639,324,087.89
卖出股票收入（成交）总额	2,612,437,623.64

注：“买入股票成本”或“卖出股票收入”均按买卖成交金额（成交单价乘以成交数量）填列，不考虑相关交易费用。

8.5 期末按债券品种分类的债券投资组合

本基金本报告期末未持有债券。

8.6 期末按公允价值占基金资产净值比例大小排序的前五名债券投资明细

本基金本报告期末未持有债券。

8.7 期末按公允价值占基金资产净值比例大小排序的所有资产支持证券投资明细

本基金本报告期末未持有资产支持证券。

8.8 报告期末按公允价值占基金资产净值比例大小排序的前五名贵金属投资明细

本基金本报告期末未持有贵金属。

8.9 期末按公允价值占基金资产净值比例大小排序的前五名权证投资明细

本基金本报告期末未持有权证。

8.10 本基金投资股指期货的投资政策

本基金参与股指期货交易，应当根据风险管理的原则，以套期保值为目的。在此基础上，主要选择流动性好、交易活跃的股指期货合约，以提高投资效率，从而更好地跟踪标的指数。

8.11 报告期末本基金投资的国债期货交易情况说明

8.11.1 本期国债期货投资政策

本基金参与国债期货交易，应当根据风险管理的原则，以套期保值为目的。基金管理人将充分考虑国债期货的流动性和风险收益特征，在风险可控的前提下，适度参与国债期货投资。

8.11.2 本期国债期货投资评价

本基金本报告期末未持有国债期货。

8.12 投资组合报告附注

8.12.1 基金投资的前十名证券的发行主体本期是否出现被监管部门立案调查，或在报告编制日前一年内受到公开谴责、处罚的情形

本基金投资的前十名证券的发行主体中，兴业银行股份有限公司、交通银行股份有限公司、招商银行股份有限公司出现在报告编制日前一年内受到监管部门处罚的情况。本基金对上述主体

发行的相关证券的投资决策程序符合相关法律法规及基金合同的要求。

8.12.2 基金投资的前十名股票是否超出基金合同规定的备选股票库

本报告期内，本基金投资的前十名股票中没有出现超出基金合同规定备选股票库的情形。

8.12.3 期末其他各项资产构成

单位：人民币元

序号	名称	金额
1	存出保证金	-
2	应收清算款	-
3	应收股利	-
4	应收利息	-
5	应收申购款	82,171.85
6	其他应收款	-
7	待摊费用	-
8	其他	-
9	合计	82,171.85

8.12.4 期末持有的处于转股期的可转换债券明细

本基金本报告期末未持有处于转股期的可转换债券。

8.12.5 期末前十名股票中存在流通受限情况的说明

8.12.5.1 期末指数投资前十名股票中存在流通受限情况的说明

本基金本报告期末前十名股票中不存在流通受限情况。

8.12.5.2 期末积极投资前五名股票中存在流通受限情况的说明

本基金本报告期末积极投资前五名股票中不存在流通受限的情况。

8.12.6 投资组合报告附注的其他文字描述部分

由于四舍五入的原因，本报告中涉及比例计算的分项之和与合计项之间可能存在尾差。

§ 9 基金份额持有人信息

9.1 期末基金份额持有人户数及持有人结构

份额单位：份

份额级别	持有人户数 (户)	户均持有的基金份额	持有人结构			
			机构投资者		个人投资者	
			持有份额	占总份额比例 (%)	持有份额	占总份额比例 (%)
太平中证 A500 指数增强 A	187	289,880.35	49,745,440.54	91.7683	4,462,185.24	8.2317

太平中证 A500 指数增强 C	230	25,723.64	-	-	5,916,436.90	100.0000
合计	409	147,002.60	49,745,440.54	82.7380	10,378,622.14	17.2620

注：在同一基金账号同时持有 A 类份额和 C 类份额的情况下，按一户统计持有人户数。

9.2 期末基金管理人的从业人员持有本基金的情况

项目	份额级别	持有份额总数（份）	占基金总份额比例（%）
基金管理人所有从业人员持有本基金	太平中证 A500 指数增强 A	32,256.31	0.0595
	太平中证 A500 指数增强 C	152,207.26	2.5726
	合计	184,463.57	0.3068

9.3 期末基金管理人的从业人员持有本开放式基金份额总量区间情况

项目	份额级别	持有基金份额总量的数量区间（万份）
本公司高级管理人员、基金投资和部门负责人持有本开放式基金	太平中证 A500 指数增强 A	0~10
	太平中证 A500 指数增强 C	0
	合计	0~10
本基金基金经理持有本开放式基金	太平中证 A500 指数增强 A	0
	太平中证 A500 指数增强 C	0
	合计	0

§ 10 开放式基金份额变动

单位：份

项目	太平中证 A500 指数增强 A	太平中证 A500 指数增强 C
基金合同生效日 (2025 年 4 月 29 日) 基金份额总额	424,152,942.03	354,118,169.04
基金合同生效日起至 报告期期末基金总 申购份额	121,933,908.70	4,124,785.16
减：基金合同生效日 起至报告期期末基金 总赎回份额	491,879,224.95	352,326,517.30
基金合同生效日起至 报告期期末基金拆 分变动份额	-	-

本报告期末基金份额总额	54,207,625.78	5,916,436.90
-------------	---------------	--------------

§ 11 重大事件揭示

11.1 基金份额持有人大会决议

本基金本报告期内未召开基金份额持有人大会。

11.2 基金管理人、基金托管人的专门基金托管部门的重大人事变动

1、基金管理人的重大人事变动情况

(1) 本基金管理人于 2025 年 8 月 30 日发布公告，自 2025 年 8 月 28 日起，陈晓女士不再担任公司助理总经理；

(2) 本基金管理人于 2025 年 10 月 16 日发布公告，自 2025 年 10 月 15 日起，曹琦女士不再担任公司总经理，邓先虎先生不再担任公司副总经理，由刘冬先生代为履行总经理职务。

2、基金托管人的专门基金托管部门的重大人事变动情况

本报告期内，孟羽任交通银行资产托管部/资产托管业务发展中心总经理。

11.3 涉及基金管理人、基金财产、基金托管业务的诉讼

本报告期内，本基金未发生对基金份额持有人权益或者基金份额的价格产生重大影响的涉及基金管理人、基金财产、基金托管业务的诉讼事项。

11.4 基金投资策略的改变

本报告期内基金投资策略未发生改变。

11.5 为基金进行审计的会计师事务所情况

本基金聘请毕马威华振会计师事务所(特殊普通合伙)为本基金提供审计服务，报告期内本基金应支付会计师事务所的报酬为贰万元整，其已提供审计服务的连续年限为 2 年。

11.6 管理人、托管人及相关从业人员受调查或处罚等情况

11.6.1 管理人受调查或处罚等情况

本报告期内，基金管理人未受到调查或处罚。

11.6.2 管理人相关从业人员受调查或处罚等情况

本报告期内，基金管理人相关从业人员未受到调查或处罚。

11.6.3 托管人受调查或处罚等情况

本报告期内，托管人及其高级管理人员未受到任何稽查或处罚。

11.6.4 托管人相关从业人员受调查或处罚等情况

本报告期内，托管人相关从业人员未受到调查或处罚。

11.7 基金租用证券公司交易单元的有关情况

11.7.1 基金租用证券公司交易单元进行股票投资及佣金支付情况

金额单位：人民币元

券商名称	交易单元数量	股票交易		应支付该券商的佣金		备注
		成交金额	占当期股票成交总额的比例 (%)	佣金	占当期佣金总量的比例 (%)	
银河证券	2	5,247,935,292.67	100.00	1,028,117.12	100.00	-

注：1. 拟被基金管理人租用交易单元的证券公司应符合以下标准：

(1) 公司信誉及财务状况良好，经营状况稳定。最近一年未出现亏损或审计机构无法出具无保留意见的审计报告等情形。

(2) 经营行为规范。最近一年未因重大违规行为而受到监管部门处罚。

(3) 合规风控能力较强。内部管理规范、严格，具备健全的内控和风控制度，并能满足基金运作高度保密的要求。

(4) 交易服务能力较强。具备高效、安全的通讯条件，交易设施符合代理基金进行证券交易的需

要。(5) 研究服务能力较强。设置固定的研究机构，拥有专业的研究人员，能够及时全面地提供宏观经济报告、行业报告、市场走向分析、个股分析报告及其他信息服务等。

(6) 与公司签订综合服务协议。

2. 交易单元的选择程序：

(1) 基金管理人的总经理办公会根据上述标准确定可以合作的证券公司名单，由投资决策委员会在上述名单内确定租用的交易单元。

(2) 基金管理人与被选择的证券公司签订协议，租用交易单元开展证券交易。

3. 报告期内基金租用券商交易单元的变更情况

本基金于本报告期内新增租用银河证券 2 个交易单元。

11.7.2 基金租用证券公司交易单元进行其他证券投资的情况

金额单位：人民币元

券商名称	债券交易		债券回购交易		权证交易	
	成交金额	占当期债券	成交金额	占当期债券回购成交总	成交金额	占当期权证

		成交总额的比例 (%)		额的比例 (%)		成交总额的比例 (%)
银河证券	57,087.24	100.00	-	-	-	-

11.8 其他重大事件

序号	公告事项	法定披露方式	法定披露日期
1	太平中证 A500 指数增强型证券投资基金 (A 类份额) 基金产品资料概要	中国证监会指定媒介	2025 年 3 月 21 日
2	太平中证 A500 指数增强型证券投资基金 (C 类份额) 基金产品资料概要	中国证监会指定媒介	2025 年 3 月 21 日
3	太平中证 A500 指数增强型证券投资基金招募说明书	中国证监会指定媒介	2025 年 3 月 21 日
4	太平中证 A500 指数增强型证券投资基金基金合同	中国证监会指定媒介	2025 年 3 月 21 日
5	太平中证 A500 指数增强型证券投资基金托管协议	中国证监会指定媒介	2025 年 3 月 21 日
6	太平中证 A500 指数增强型证券投资基金基金份额发售公告	中国证监会指定媒介	2025 年 3 月 21 日
7	太平基金管理有限公司关于终止北京中植基金销售有限公司办理本公司旗下基金销售业务的公告	中国证监会指定媒介	2025 年 4 月 29 日
8	太平中证 A500 指数增强型证券投资基金基金合同生效公告	中国证监会指定媒介	2025 年 4 月 30 日
9	太平中证 A500 指数增强型证券投资基金基金开放日常申购 (赎回、转换、定期定额投资) 业务公告	中国证监会指定媒介	2025 年 5 月 28 日
10	太平基金管理有限公司关于终止民商基金销售 (上海) 有限公司办理本公司旗下基金销售业务的公告	中国证监会指定媒介	2025 年 6 月 4 日
11	太平基金管理有限公司关于旗下基金增加天风证券股份有限公司为销售机构并参加其费率优惠的公告	中国证监会指定媒介	2025 年 6 月 5 日
12	太平中证 A500 指数增强型证券投资基金 2025 年第二季度报告	中国证监会指定媒介	2025 年 7 月 21 日
13	太平基金管理有限公司关于终止上海凯石财富基金销售有限公司办理本公司旗下基金销售业务的公告	中国证监会指定媒介	2025 年 8 月 29 日
14	太平中证 A500 指数增强型证券投资基金 2025 年中期报告	中国证监会指定媒介	2025 年 8 月 30 日
15	太平基金管理有限公司关于增加基金直销账户信息的公告	中国证监会指定媒介	2025 年 9 月 1 日

16	太平基金管理有限公司调整长期停牌股票估值方法的公告	中国证监会指定媒介	2025 年 9 月 2 日
17	太平基金管理有限公司调整长期停牌股票估值方法的公告	中国证监会指定媒介	2025 年 9 月 4 日
18	太平中证 A500 指数增强型证券投资基金 2025 年第 3 季度报告	中国证监会指定媒介	2025 年 10 月 28 日
19	太平基金管理有限公司调整长期停牌股票估值方法的公告	中国证监会指定媒介	2025 年 12 月 24 日

§ 12 影响投资者决策的其他重要信息

12.1 报告期内单一投资者持有基金份额比例达到或超过 20%的情况

投资者类别	报告期内持有基金份额变化情况					报告期末持有基金情况	
	序号	持有基金份额比例达到或者超过 20%的时间区间	期初份额	申购份额	赎回份额	持有份额	份额占比 (%)
机构	1	20250530-20251231	140,002,111.11	111,928,032.01	211,199,812.51	40,730,330.61	67.7438
机构	2	20250815-20250909、20250922-20251217	20,000,777.77	-	20,000,777.77	-	-
产品特有风险							
本基金存在单一投资者持有基金份额比例达到或超过 20%的情况，可能会出现集中赎回或巨额赎回从而引发基金净值剧烈波动或份额净值尾差风险，甚至引发基金的流动性风险，基金管理人可能无法及时变现基金资产以应对基金份额持有人的赎回申请，基金份额持有人可能无法及时赎回持有的全部基金份额。							

12.2 影响投资者决策的其他重要信息

无。

§ 13 备查文件目录

13.1 备查文件目录

- 1、中国证监会关于核准本基金募集的批复
- 2、《太平中证 A500 指数增强型证券投资基金基金合同》
- 3、《太平中证 A500 指数增强型证券投资基金招募说明书》
- 4、《太平中证 A500 指数增强型证券投资基金托管协议》
- 5、基金管理人业务资格批件、营业执照
- 6、法律法规及中国证监会要求的其他文件

13.2 存放地点

本基金管理人办公地点(地址: 上海市浦东新区银城中路 488 号太平金融大厦 7 楼, 5 楼 503A)

13.3 查阅方式

投资者对本报告书如有疑问, 可咨询本基金管理人太平基金管理有限公司; 部分备查文件可在本基金管理人公司网站上查阅。

客户服务电话: 400-028-8699、021-61560999

公司网址: www.taipingfund.com.cn

太平基金管理有限公司

2026 年 3 月 31 日