

中欧瑾泰债券型证券投资基金 2025 年年度报告

2025 年 12 月 31 日

基金管理人：中欧基金管理有限公司

基金托管人：上海浦东发展银行股份有限公司

送出日期：2026 年 3 月 31 日

§ 1 重要提示及目录

1.1 重要提示

基金管理人的董事会、董事保证本报告所载资料不存在虚假记载、误导性陈述或重大遗漏，并对其内容的真实性、准确性和完整性承担个别及连带的法律责任。本年度报告已经三分之二以上独立董事签字同意，并由董事长签发。

基金托管人上海浦东发展银行股份有限公司根据本基金合同规定，于 2026 年 03 月 30 日复核了本报告中的财务指标、净值表现、利润分配情况、财务会计报告、投资组合报告等内容，保证复核内容不存在虚假记载、误导性陈述或者重大遗漏。

基金管理人承诺以诚实信用、勤勉尽责的原则管理和运用基金资产，但不保证基金一定盈利。

基金的过往业绩并不代表其未来表现。投资有风险，投资者在作出投资决策前应仔细阅读本基金的招募说明书及其更新。

本报告期自 2025 年 01 月 01 日起至 2025 年 12 月 31 日止。

1.2 目录

§ 1 重要提示及目录	2
1.1 重要提示	2
1.2 目录	3
§ 2 基金简介	5
2.1 基金基本情况	5
2.2 基金产品说明	5
2.3 基金管理人和基金托管人	5
2.4 信息披露方式	6
2.5 其他相关资料	6
§ 3 主要财务指标、基金净值表现及利润分配情况	6
3.1 主要会计数据和财务指标	6
3.2 基金净值表现	7
3.3 过去三年基金的利润分配情况	11
§ 4 管理人报告	12
4.1 基金管理人及基金经理情况	12
4.2 管理人对报告期内本基金运作合规守信情况的说明	13
4.3 管理人对报告期内公平交易情况的专项说明	13
4.4 管理人对报告期内基金的投资策略和业绩表现的说明	14
4.5 管理人对宏观经济、证券市场及行业走势的简要展望	16
4.6 管理人内部有关本基金的监察稽核工作情况	17
4.7 管理人对报告期内基金估值程序等事项的说明	18
4.8 管理人对报告期内基金利润分配情况的说明	19
4.9 报告期内管理人对本基金持有人数或基金资产净值预警情形的说明	19
§ 5 托管人报告	19
5.1 报告期内本基金托管人合规守信情况声明	19
5.2 托管人对报告期内本基金投资运作合规守信、净值计算、利润分配等情况的说明	19
5.3 托管人对本年度报告中财务信息等内容真实、准确和完整发表意见	19
§ 6 审计报告	19
6.1 审计报告基本信息	19
6.2 审计报告的基本内容	20
§ 7 年度财务报表	21
7.1 资产负债表	21
7.2 利润表	23
7.3 净资产变动表	24
7.4 报表附注	26
§ 8 投资组合报告	51
8.1 期末基金资产组合情况	51
8.2 报告期末按行业分类的股票投资组合	51

8.3	期末按公允价值占基金资产净值比例大小排序的所有股票投资明细	51
8.4	报告期内股票投资组合的重大变动	51
8.5	期末按债券品种分类的债券投资组合	52
8.6	期末按公允价值占基金资产净值比例大小排序的前五名债券投资明细	52
8.7	期末按公允价值占基金资产净值比例大小排序的所有资产支持证券投资明细	52
8.8	报告期末按公允价值占基金资产净值比例大小排序的前五名贵金属投资明细	52
8.9	期末按公允价值占基金资产净值比例大小排序的前五名权证投资明细	52
8.10	本基金投资股指期货的投资政策	52
8.11	报告期末本基金投资的国债期货交易情况说明	53
8.12	投资组合报告附注	53
§ 9	基金份额持有人信息	54
9.1	期末基金份额持有人户数及持有人结构	54
9.2	期末基金管理人的从业人员持有本基金的情况	54
9.3	期末基金管理人的从业人员持有本开放式基金份额总量区间情况	54
§ 10	开放式基金份额变动	54
§ 11	重大事件揭示	55
11.1	基金份额持有人大会决议	55
11.2	基金管理人、基金托管人的专门基金托管部门的重大人事变动	55
11.3	涉及基金管理人、基金财产、基金托管业务的诉讼	55
11.4	基金投资策略的改变	55
11.5	为基金进行审计的会计师事务所情况	55
11.6	管理人、托管人及相关从业人员受调查或处罚等情况	56
11.7	基金租用证券公司交易单元的有关情况	56
11.8	其他重大事件	58
§ 12	影响投资者决策的其他重要信息	60
12.1	报告期内单一投资者持有基金份额比例达到或超过 20%的情况	60
12.2	影响投资者决策的其他重要信息	60
§ 13	备查文件目录	60
13.1	备查文件目录	60
13.2	存放地点	60
13.3	查阅方式	60

§ 2 基金简介

2.1 基金基本情况

基金名称	中欧瑾泰债券型证券投资基金		
基金简称	中欧瑾泰债券		
基金主代码	004728		
基金运作方式	契约型开放式		
基金合同生效日	2018 年 11 月 28 日		
基金管理人	中欧基金管理有限公司		
基金托管人	上海浦东发展银行股份有限公司		
报告期末基金份额总额	3,527,922,433.57 份		
基金合同存续期	不定期		
下属分级基金的基金简称	中欧瑾泰债券 A	中欧瑾泰债券 C	中欧瑾泰债券 E
下属分级基金的交易代码	004728	004729	019770
报告期末下属分级基金的份额总额	2,791,262,661.11 份	24,718,064.17 份	711,941,708.29 份

2.2 基金产品说明

投资目标	在严格控制投资组合风险的前提下，力争为基金份额持有人获取超越业绩比较基准的投资回报。
投资策略	本基金将采取久期偏离、期限结构配置、类属配置、个券选择等积极的投资策略，构建债券投资组合。
业绩比较基准	中债综合指数收益率
风险收益特征	本基金为债券型基金，其预期收益及预期风险水平高于货币市场基金，但低于混合型基金、股票型基金，属于较低预期收益和预期风险水平的投资品种。

2.3 基金管理人和基金托管人

项目	基金管理人	基金托管人
名称	中欧基金管理有限公司	上海浦东发展银行股份有限公司
信息披露负责人	姓名	黎忆海
	联系电话	021-68609600
	电子邮箱	liyihai@zofund.com
客户服务电话	021-68609700、400-700-9700	95528
传真	021-50190017	021-63602540
注册地址	中国（上海）自由贸易试验区陆家嘴环路 479 号 8 层	上海市中山东一路 12 号
办公地址	中国（上海）自由贸易试验区陆家嘴环路 479 号上海中心大厦 8、10、16 层	上海市博成路 1388 号浦银中心 A 栋

邮政编码	200120	200126
法定代表人	窦玉明	张为忠

2.4 信息披露方式

本基金选定的信息披露报纸名称	证券时报
登载基金年度报告正文的管理人互联网网址	www.zofund.com
基金年度报告备置地点	基金管理人的办公场所

2.5 其他相关资料

项目	名称	办公地址
会计师事务所	德勤华永会计师事务所（特殊普通合伙）	上海市黄浦区延安东路 222 号 30 楼
注册登记机构	中欧基金管理有限公司	中国（上海）自由贸易试验区陆家嘴环路 479 号上海中心大厦 8、10、16 层

§ 3 主要财务指标、基金净值表现及利润分配情况

3.1 主要会计数据和财务指标

金额单位：人民币元

3.1.1 期间数 据和指 标	2025 年			2024 年			2023 年		2023 年 10 月 17 日 -2023 年 12 月 31 日
	中欧瑾 泰债券	中欧瑾 泰债券	中欧瑾 泰债券	中欧瑾 泰债券	中欧瑾 泰债券	中欧瑾 泰债券	中欧瑾 泰债券	中欧瑾 泰债券	中欧瑾 泰债券
	A	C	E	A	C	E	A	C	E
本期已 实现收 益	82,783 ,422.6 4	865,74 3.29	14,942 ,399.9 5	140,78 9,447. 25	1,516, 748.80	10,025 ,636.8 8	33,510 ,054.0 2	134,09 2.00	1,061, 119.65
本期利 润	960,19 8.79	-156,5 92.16	-2,002 ,225.2 7	199,40 0,044. 81	2,117, 657.84	16,702 ,343.1 2	42,898 ,020.2 4	88,841 .73	1,100, 477.78
加权平 均基金 份额本 期利润	0.0003	-0.004 8	-0.003 0	0.0743	0.0768	0.0961	0.0392	0.0184	0.0037
本期加 权平均 净值利 润率	0.03%	-0.46%	-0.28%	7.13%	7.46%	9.19%	3.67%	1.75%	0.35%
本期基	0.10%	0.01%	0.13%	7.99%	7.84%	7.92%	2.99%	2.88%	0.96%

金份额 净值增 长率									
3.1.2 期末数 据和指 标	2025 年末			2024 年末			2023 年末		
期末可 供分配 利润	149,37 8,831. 18	859,30 6.64	37,526 ,738.0 0	265,72 6,644. 09	2,681, 921.26	35,840 ,697.4 2	100,41 6,258. 86	96,925 .84	4,616. 92
期末可 供分配 基金份 额利润	0.0535	0.0348	0.0527	0.0749	0.0572	0.0738	0.0314	0.0164	0.0311
期末基 金资产 净值	2,940, 641,49 2.29	25,577 ,370.8 1	749,46 8,446. 29	3,814, 596,36 3.94	49,578 ,848.4 6	521,78 6,893. 04	3,294, 701,26 7.54	6,020, 558.21	152,85 9.83
期末基 金份额 净值	1.0535	1.0348	1.0527	1.0749	1.0572	1.0738	1.0314	1.0164	1.0311
3.1.3 累计期 末指标	2025 年末			2024 年末			2023 年末		
基金份 额累计 净值增 长率	27.95%	27.33%	9.10%	27.82%	27.32%	8.96%	18.36%	18.06%	0.96%

注：1、本期已实现收益指基金本期利息收入、投资收益、其他收入（不含公允价值变动收益）扣除相关费用和信用减值损失后的余额，本期利润为本期已实现收益加上本期公允价值变动收益。

2、期末可供分配利润采用期末资产负债表中未分配利润与未分配利润中已实现部分的孰低数（为期末余额，不是当期发生数）。

3、上述基金业绩指标不包括基金份额持有人认购或交易基金的各项费用，计入费用后实际收益水平要低于所列数字。

3.2 基金净值表现

3.2.1 基金份额净值增长率及其与同期业绩比较基准收益率的比较

中欧瑾泰债券 A

阶段	份额净值 增长率①	份额净值增 长率标准差 ②	业绩比较 基准收益 率③	业绩比较基 准收益率标 准差④	①-③	②-④
----	--------------	---------------------	--------------------	-----------------------	-----	-----

过去三个月	0.31%	0.06%	0.04%	0.05%	0.27%	0.01%
过去六个月	-0.45%	0.08%	-1.45%	0.07%	1.00%	0.01%
过去一年	0.10%	0.13%	-1.59%	0.09%	1.69%	0.04%
过去三年	11.33%	0.11%	5.44%	0.07%	5.89%	0.04%
过去五年	18.38%	0.10%	8.20%	0.07%	10.18%	0.03%
自基金转型生效 起至今	27.95%	0.09%	10.39%	0.07%	17.56%	0.02%

中欧瑾泰债券 C

阶段	份额净值 增长率①	份额净值增 长率标准差 ②	业绩比较 基准收益 率③	业绩比较基 准收益率标 准差④	①-③	②-④
过去三个月	0.29%	0.06%	0.04%	0.05%	0.25%	0.01%
过去六个月	-0.51%	0.08%	-1.45%	0.07%	0.94%	0.01%
过去一年	0.01%	0.13%	-1.59%	0.09%	1.60%	0.04%
过去三年	10.96%	0.11%	5.44%	0.07%	5.52%	0.04%
过去五年	17.91%	0.10%	8.20%	0.07%	9.71%	0.03%
自基金转型生效 起至今	27.33%	0.10%	10.39%	0.07%	16.94%	0.03%

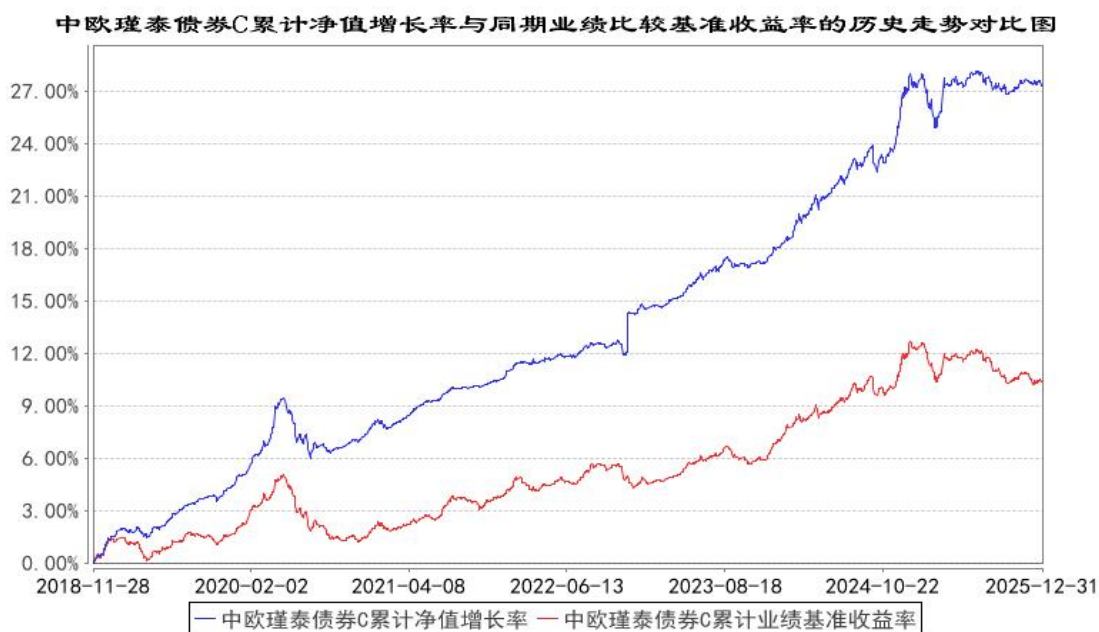
中欧瑾泰债券 E

阶段	份额净值 增长率①	份额净值增 长率标准差 ②	业绩比较 基准收益 率③	业绩比较基 准收益率标 准差④	①-③	②-④
过去三个月	0.31%	0.06%	0.04%	0.05%	0.27%	0.01%
过去六个月	-0.45%	0.08%	-1.45%	0.07%	1.00%	0.01%
过去一年	0.13%	0.13%	-1.59%	0.09%	1.72%	0.04%
自基金份额起始 运作日至今	9.10%	0.12%	4.42%	0.08%	4.68%	0.04%

3.2.2 自基金合同生效以来基金份额累计净值增长率变动及其与同期业绩比较基准收益率变动的比较



注：自 2018 年 11 月 28 日起，原中欧瑾泰灵活配置混合型证券投资基金转型为中欧瑾泰债券型证券投资基金。图示为 2018 年 11 月 28 日至 2025 年 12 月 31 日。



注：自 2018 年 11 月 28 日起，原中欧瑾泰灵活配置混合型证券投资基金转型为中欧瑾泰债券型证券投资基金。图示为 2018 年 11 月 28 日至 2025 年 12 月 31 日。

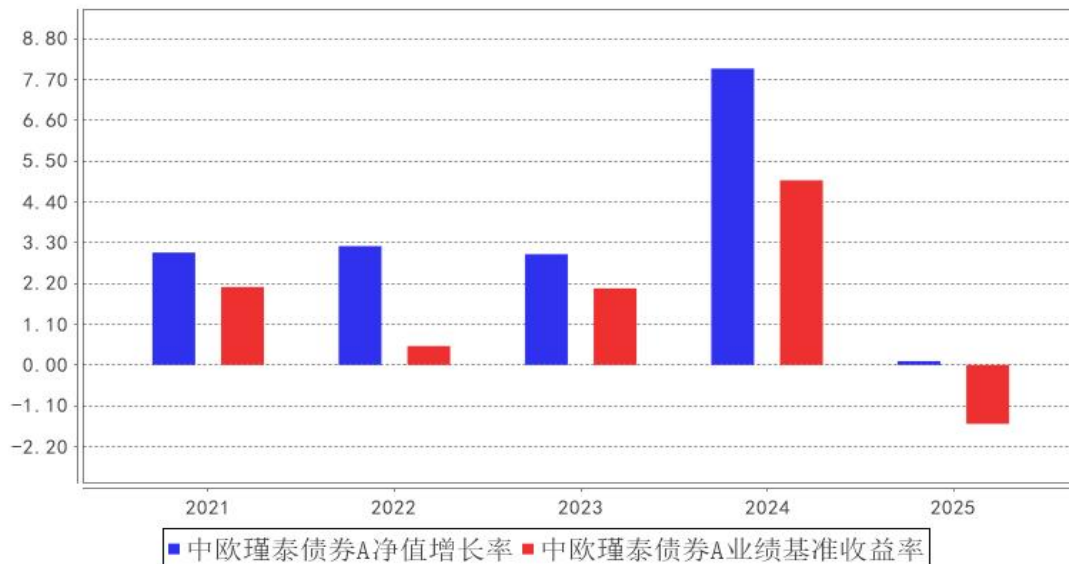
中欧瑾泰债券E累计净值增长率与同期业绩比较基准收益率的历史走势对比图



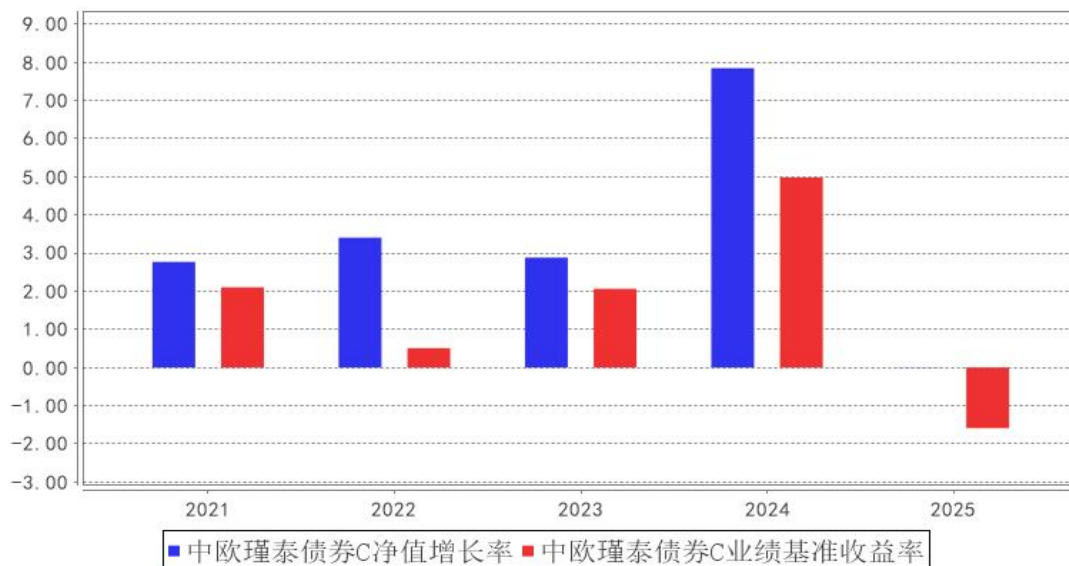
注：本基金于 2023 年 10 月 17 日新增 E 类份额，图示日期为 2023 年 10 月 23 日至 2025 年 12 月 31 日。

3.2.3 过去五年基金每年净值增长率及其与同期业绩比较基准收益率的比较

中欧瑾泰债券A基金每年净值增长率与同期业绩比较基准收益率的对比图



中欧瑾泰债券C基金每年净值增长率与同期业绩比较基准收益率的对比图



中欧瑾泰债券E基金每年净值增长率与同期业绩比较基准收益率的对比图



注：2023 年 10 月 17 日本基金新增 E 份额，2023 年度数据为 2023 年 10 月 23 日至 2023 年 12 月 31 日数据。

3.3 过去三年基金的利润分配情况

单位：人民币元

中欧瑾泰债券 A

年度	每 10 份基金份额分红数	现金形式发放总额	再投资形式发放总额	年度利润分配合计	备注
2025	0.2240	65,950,561.95	2,427,225.54	68,377,787.49	-
2024	0.3720	173,511,904.51	193,693.99	173,705,598.50	-

2023	0.8900	179,983,606.83	262,809.83	180,246,416.66	-
合计	1.4860	419,446,073.29	2,883,729.36	422,329,802.65	-

中欧瑾泰债券 C

年度	每 10 份基金份额分红数	现金形式发放总额	再投资形式发放总额	年度利润分配合计	备注
2025	0.2240	499,998.45	162,986.72	662,985.17	-
2024	0.3720	661,245.83	64,220.51	725,466.34	-
2023	0.8900	342,665.26	34,335.30	377,000.56	-
合计	1.4860	1,503,909.54	261,542.53	1,765,452.07	-

中欧瑾泰债券 E

年度	每 10 份基金份额分红数	现金形式发放总额	再投资形式发放总额	年度利润分配合计	备注
2025	0.2240	9,277,300.47	2,737,363.90	12,014,664.37	-
2024	0.3720	5,282,071.06	0.08	5,282,071.14	-
2023	0.4500	6,375.33	-	6,375.33	-
合计	1.0460	14,565,746.86	2,737,363.98	17,303,110.84	-

§ 4 管理人报告

4.1 基金管理人及基金经理情况

4.1.1 基金管理人及其管理基金的经验

中欧基金管理有限公司经中国证监会（证监基字[2006]102号文）批准，于2006年7月19日正式成立。股东为WP Asia Pacific Asset Management LLC（华平亚太资产管理有限公司）、国都证券股份有限公司、上海睦亿投资管理合伙企业（有限合伙）、上海穆延投资管理合伙企业（有限合伙）及自然人股东，注册资本为2.20亿元人民币，旗下设有北京分公司、深圳分公司、中欧盛世资产管理（上海）有限公司、上海中欧财富基金销售有限公司、中欧基金国际有限公司和中欧私募基金管理（上海）有限公司。截至2025年12月31日，本基金管理人共管理227只开放式基金。

4.1.2 基金经理（或基金经理小组）及基金经理助理简介

姓名	职务	任本基金的基金经理（助理）期限		证券从业年限	说明
		任职日期	离任日期		
苏佳	基金经理 / 基金经理助理	2023-06-21	-	9年	历任广发银行股份有限公司总行金融机构部行员，易方达基金管理有限公司投资支持专员，易方达基金管理有限公司投资经理助理。2023-05-24加入中欧基金管理有

					限公司。
李冠 岷	基金经理	2025-05- 21	-	8 年	历任融通基金管理有限公司研究员、宏观利率研究组组长、基金经理。2024-10-16 加入中欧基金管理有限公司。
周锦 程	基金经理	2024-01- 10	2025-05- 21	14 年	历任德邦证券股份有限公司研究员、债券投资经理，浙商基金有限责任公司固定收益部基金经理。2022-10-12 加入中欧基金管理有限公司。

注：1、任职日期和离任日期一般情况下指公司作出决定之日；若该基金经理自基金合同生效日起即任职，则任职日期为基金合同生效日。

2、证券从业的含义遵从《证券投资基金经营机构董事、监事、高级管理人员及从业人员监督管理办法》等相关规定。

3、上表中“职务”指在公司的任职情况，其中苏佳担任本基金的基金经理助理。

4.2 管理人对报告期内本基金运作合规守信情况的说明

本报告期内，本基金管理人严格遵循了《证券投资基金法》及其各项实施细则、本基金基金合同和其他相关法律法规的规定，本着诚实信用、勤勉尽责、取信于市场、取信于社会的原则管理和运用基金资产，为基金份额持有人谋求最大利益。本报告期内，基金投资管理符合有关法规和基金合同的规定，无违法违规、未履行基金合同承诺或损害基金份额持有人利益的行为。

4.3 管理人对报告期内公平交易情况的专项说明

4.3.1 公平交易制度和控制方法

根据《证券投资基金管理公司公平交易制度指导意见》等法律法规，本基金管理人制定了《公平交易管理办法》，建立了健全、有效的公平交易制度体系，覆盖公司旗下各类资产组合及投资顾问业务涉及的投资组合；涵盖了股票、债券等各类投资品种的一级市场申购、二级市场交易等投资管理活动；贯穿了研究分析、投资决策、交易执行等投资管理活动的各个环节，以确保公司旗下管理的不同投资组合得到公平对待，保护投资者合法权益。具体控制措施包括：在研究分析环节，研究成果与全体投资人员共享，投研体系职权划明确且互不干预，各基金持仓及交易信息进行有效隔离；在投资决策环节，基金经理公平对待管理的所有组合，相同投资策略同时同价下达投资指令；在交易执行环节，本基金管理人以系统控制和人工控制相结合的方式，严格管理同向交易和反向交易，公平执行投资指令；在事后监控环节，本基金管理人设置每日异常交易分析机制，发现异常事项对基金经理进行提示，留存解释说明，并每季度编制公平交易分析报告，逐级审核签署备查。

4.3.2 公平交易制度的执行情况

本报告期内，本基金管理人严格按照相关法规及制度等规定，从研究分析、投资决策、交易执行、事后监控等环节严格把关，通过系统和人工等方式在各个环节严格控制交易公平执行。

对于同向交易，本基金管理人采集连续四个季度期间内、不同时间窗下（如日内、3日内、5日内）不同投资组合的同向交易计算交易价差，并结合同向交易占优比、溢价率等进行综合分析，来判断是否可能存在组合之间利益输送。

综合而言，本报告期内，公平交易制度和控制方法总体执行情况良好，不同投资组合之间不存在非公平交易或利益输送的情况。

4.3.3 异常交易行为的专项说明

本报告期内，公司旗下所有投资组合参与的交易所公开竞价交易中，同日反向交易成交较少的单边交易量超过该证券当日成交量的 5%的交易共有 79 次，其中 77 次为量化策略组合因投资策略需要发生的反向交易，2 次为不同经理管理的组合因投资策略不同发生的反向交易，公司内部风控对上述交易均履行相应控制程序。

本报告期内，未发现本基金有可能导致不公平交易和利益输送的异常交易。

4.4 管理人对报告期内基金的投资策略和业绩表现的说明

4.4.1 报告期内基金投资策略和运作分析

第一，行情复盘。

复盘 2025 年债市行情走势，我认为整体可以分为三个阶段：

(1) 2025 年年初-3 月中下旬（空头占优），市场主线是 2024 年大涨趋势加速后在央行政策引导下对定价赔率和筹码拥挤度的下跌形式回归，在这一阶段整体市场结构上短端回调压力强于长端，信用和利率品种均明显回调，债市走势和“货币流动性周期”因子的趋势方向是一致的；

(2) 2025 年 3 月下旬-2025 年 7 月上旬（多头占优），市场主线是经过一季度市场回调修复后，逐步走出多头波段行情。在多头波段的演绎过程中，关税与贸易战的升级与反复、内需经济动能在 3 月的阶段性见顶逐步回落、市场对货币流动性预期“由松转紧”的逐步修正和定价等赢率逻辑贯穿其中。而截至 2025 年年中时点，整体债市的多头氛围仍然是相对一致的。

(3) 2025 年 7 月上旬-2025 年底（空头占优），市场主线是在权益资产牛市预期和通胀宏观叙事较前期产生预期差的逻辑变化下，债市走出持续的弱势资产大幅调整行情。在这一阶段，“第一性”原则下的货币因子整体维持宽松稳定，因此短端和票息资产整体平稳，但超长久期资产抱团的瓦解和风险偏好的直接冲击使得这一结构成为市场资本利得亏损最大的一环。

第二，投资策略和交易运作复盘。

回顾 2025 年全年的基金操作和运作策略，报告期内本基金持续立足底层逻辑稳定和工具不断迭代的“反脆弱四因子”策略交易体系，遵循“顺大势逆小势”的策略纪律适时参与了债券交易的波段进攻和波段防守，对于不同券种进行了择优配置选择，不断在“攻守平衡”和“超额收益”的路上探索与进步。具体来看，2025 年整体账户仍然按照“震荡市”假设进行投资操作，1-3 月整体进行防守基调下的波段操作，在 3 月中旬逐步进行试盘做多后，在 4 月-6 月整体维持做多状态，在 8-9 月整体维持偏防守状态，10 月整体维持偏进攻状态，11-12 月整体偏防守；同时根据负债端变化及时调整，致力于实现风险收益的相对平衡，为持有人创造稳健回报。

从投资交易的复盘反思总结来看：

(1) 2025 年 Q1 的防守阶段我们虽然根据“反脆弱四因子”体系信号做出了防守动作，但牛市惯性思维仍在；

2025 年后三个季度我们的防守和回撤表现是一次比一次优化和执行到位的，虽然市场没有给出非常好的有赚钱效应的反击机会，但我们主动的体系迭代和不断尝试和思考是没有停止的，这也是对于未来在心理和策略更成熟层面上的积累。

(2) 2025 年在宏观环境和资产定价特征变化的过程中，我们的“反脆弱四因子”体系对于市场的适应性是适用的、没有问题的，而体系信号发出后，如何落实在账户的策略细节当中、如何更有纪律地执行信号体系给出的指引、如何在市场波动增大下保持心态平稳，都是需要时间去反思和积累，走向更加成熟的。

(3) 2025 年在投资交易过程中面临的最大困顿点在于相对排名与绝对收益诉求的目标设定，以及体系是否适用和需要改变的犹豫。这背后需要我们对稳定体系足够的坚定和信任，以绝对收益为主要目标，而非追求短期相对排名，以及专注、耐心和平静的心态度过“逆风期”的修炼。在某个策略和资产的逆风期和平淡期，做好自己该做的事，不断迭代和更新自己的认知和体系，而不是急于证明自己，是我在学习走向更成熟稳定投资风格的重要一步。

(4) 2025 年也让我们对投资交易策略和账户管理有了更多的认知和思考。

对于债券投资而言，2024 年对超额收益而言很有效的“武器”是超长债和久期的 α ，而这一点也在 2025 年实现“盈亏同源”的均值回归；但在 2025 年市场的波澜变化中，市场投资者逐步学习到，我们需要更多策略“武器”，需要更注重交易策略和账户管理的细节。

利率债投资并不是只靠博弈和方向判断的胜率。如何形成稳定而非依赖主观的稳定方向判断框架、如何进行纠错和回撤控制的纪律管理、如何在不同类型账户中用不同的结构去表达多空观点、如何平衡流动性与收益性、以及开放式基金申赎中的操作细节，这都是需要注意和学习的。

4.4.2 报告期内基金的业绩表现

本报告期内，基金 A 类份额净值增长率为 0.10%，同期业绩比较基准收益率为-1.59%；基金 C 类份额净值增长率为 0.01%，同期业绩比较基准收益率为-1.59%；基金 E 类份额净值增长率为 0.13%，同期业绩比较基准收益率为-1.59%。

4.5 管理人对宏观经济、证券市场及行业走势的简要展望

展望未来的行情策略之前，我们认为反思过去、深度认知当下市场特征是未来策略合理和优化的基石和重要路径。总结来看，我们依然认为 2025 年整体债市是“以时间换空间”的震荡市基准假设（前期季报有理由详述）。而从市场的特征出发，我的思考和认知如下：

（1）“货币+信用”双轮传统框架并不能解释 2025 年市场走势的全貌，价格=价值+估值的公式对于 2025 年行情的定义和理解可能更为贴切。从我们的体系来看，2025 年市场整体偏弱势的背后并非决定牛熊周期的底层宏观逻辑发生了大的方向性扭转（底层价值），而更多是定价赔率的估值修复和市场过度抱团后筹码拥挤度的反作用力（估值回归）。

（2）“弱势资产”是 2025 年债市的典型特征，而弱势资产的特征与涨跌本身无直接对照，资产弱势的背后其实是资金流和筹码结构从增量转为减量形成的结果，这与 2024 年“每调买机”的债市感受以及 2025 年夏普比很高的权益资产形成反向对应，并非资产本身的特质发生根本扭转，而是当短、中、长线资金正向聚集，价值投资、趋势投资、投机者形成不断接力，那么资产特征自然强势。而在“弱势资产”的特征之下，2025 年债市呈现出追涨易亏损的右侧策略表现不佳、趋势连贯性差、慢涨急跌等特征。

此外，从策略的赚钱效应层面来看，2025 年债市资产的弱势还体现为全年“可为”的有阶段性赚钱效应的波段做多机会主要在 3 月中旬-4 月上旬这一段，其他多数时间均为防守和票息策略占优，资本利得的波段博弈机会难度不低。

近日读到一段话“当前的资产价格，越来越不由现金流或利润决定，而是由共识、叙事和波动性驱动。资金涌向高波动、非线性、反常识的标的——不是因为它们有价值，而是因为它们有‘可能性’。”对于债市资产而言，未来的走势如何从弱势资产转为趋势更明朗的强势资产，便在于“可能性”的想象力如何打开，我们需要耐心观察，做好弱势阶段的策略布局。

（3）从债市运行的底层逻辑来看，2025 年是对债市传统体系逻辑真正挑战的一年，其中最重要的在于两点：对于宏观经济周期定价的钝化，以及对于央行工具箱传导路径认知的混沌。

对于前者，债市在 2025 年对于宏观经济的定价重点从房地产债务周期向物价周期的边际变化开始转移；此外，2018 年以来的大牛市当中债市跟随决定价值的底层逻辑逐级下移，而行至多年大牛市之后的 2024 年后，多头筹码的拥挤和高估值低赔率的状态使得价格过早走在价值前方，因

此对于利多因子的钝化是非常合理的。

而对于后者，我认为是 2025 年之后我们更要用心思考和迭代更新的框架重点。当降准、降息等传统工具的频次降低，央行买债、买断式逆回购等“后知后觉”的“黑匣子”因子在政策工具中的重要性逐步提升，我们如何正确认知和敏锐识别政策意图对于债市的影响路径。这一点我还未得出超额认知和完整答案，仍需继续探索。

从策略方法的迭代更新来看，票息绝对收益下降、资本利得博弈难度上升和负债端成本客观的绝对收益诉求，这其中的矛盾容易产生交易的摩擦成本；同时，越来越多的宏观对冲资金将国债期货作为其重要工具，量化方法和日内高频交易在现券和期货中的应用，极度放大了市场的波动率，而这是以日度周度为交易单元的传统投资者所不适应的。

这是交易机制和方法层面约束所带来的交易者博弈，而对于我们而言，当更快的高频日内方法并非我们所能做和擅长的情况下，超额收益的来源应该是“更慢、更稳定、更有一致性”，这要求我们有更明确的买卖信号体系，“买在买点，卖在卖点，其余时间无论市场涨跌都保持情绪稳定和不行动”，在这样的正期望体系下我们便可以不用惧怕市场波动性的变化以及周期的多空演变，只需攻防均到位即可，这也是 2025 年我们在市场变化的经验教训里持续在做的事。

展望 2026 年，从“反脆弱四因子”框架体系出发，赔率因子和市场拥挤度因子较 2025 年初的位置均边际改善，市场从一致多头走向多空分歧，这反而给债券资产的潜在空间留出预期差的可能性；而赢率因子中决定债市尚且不是“熊市基准假设”的底层逻辑在于“第一性”货币流动性原则仍然处于多头环境，而赢率因子的核心分歧点在于物价周期走向何方，我们不需预测，只需跟踪和执行我们的体系信号，知行合一，徐徐图之。我们仍然会根据逻辑变化和行情盘面变化按照“反脆弱四因子”体系信号进行久期、品种和仓位的适时灵活调整；同时根据负债端变化及时调整，致力于实现风险收益的相对平衡，为持有人创造稳健回报。

4.6 管理人内部有关本基金的监察稽核工作情况

2025 年，在公司业务全面发展的背景下，公司始终坚持保障基金份额持有人利益的原则，不断强化内部控制，并有效地组织开展监察稽核工作，具体包括以下方面：

（一）落实法律法规，培养合规文化

2025 年，监管机构颁布了多部法律法规，公司在收到相关法规后以公众号“新规速递”的方式及时向部门和员工进行推送。监察稽核部负责将新颁布的法律法规及时维护至公司共享法律法规库，并以每周新规跟踪的形式，针对法律法规进行全员范围内的解读，对于重要法规或通知，公司从制度建立、流程改造、系统更新等方面安排专项落地与跟进，并配套相应检查。同时，公司致力于积极推动公司合规文化建设，通过法规培训、监管案例速递、员工合规测试、合规宣传

月等多种形式，提高员工合规及风控意识，公司内部控制和风险管理基础得到夯实和优化。

（二）完善制度体系，提高运作效率

2025 年，公司根据业务需要及新近出台或修订的法律法规，对规章制度体系进行了进一步完善，在兼顾合规、风险管理和效率的前提下，对一系列规章制度进行了补充和修订，以使得各项业务运作更为规范、顺畅和高效；公司全年制定或修订多项制度流程，内容涵盖投资研究交易、基金运作、合规管理、信息技术等各项内容。

（三）加强内部审计，强化风险管理

2025 年，公司按照年初制定的监察稽核年度计划，进一步加强合规及内部稽核审计力度，全年除有序完成监管要求的法定审计工作及常规定期审计工作外，针对易发生风险的各类业务循环开展多次专项稽核工作，使业务中存在的问题能够得到及时发现和纠正。通过内部稽核审计工作，切实保证基金运作和公司经营所涉及的各个环节均能按照各项法律法规和公司内部制度有效落实。

（四）提升反洗钱管理水平，推进反洗钱系统建设

2025 年，公司紧密对标新版《反洗钱法》及配套的《金融机构客户尽职调查管理办法》《受益所有人识别管理办法》等监管新规要求，紧跟“基于风险”的监管导向，全面升级反洗钱管理体系。

公司进一步优化洗钱、恐怖融资和扩散融资风险管控治理架构，从制度流程修订、风险评估深化、培训宣传强化等多维度补短板、提质效，牵头各业务部门压实反洗钱履职责任，提升全员合规履职能力。紧扣监管对系统智能化、数据精准化的要求，公司结合业务发展实际优化核心功能模块，从客户洗钱风险评估、客户尽职调查、可疑交易监测及分析等方面实现反洗钱工作系统化建设，满足监管新规落地与风险防控需求。

4.7 管理人对报告期内基金估值程序等事项的说明

报告期内，本基金管理人严格按照本公司制订的《估值委员会议事规则》以及相关法律法规的规定，有效地控制基金估值流程。公司估值委员会主席为总经理，投票成员包括主席、权益及固定收益研究总监、基金运营总监、监察稽核总监、风险管理总监，非投票成员（列席表达相关意见）包括公司高管、投资组合经理、中央交易室负责人、战略规划及业务发展部负责人、主席指定的其他相关人士。估值委员会负责基金估值相关工作的评估、决策、执行和监督，确保基金估值的公允、合理，防止估值被歪曲进而对基金持有人产生不利影响。基金经理如认为估值有被歪曲或有失公允的情况，可向估值委员会报告并提出相关意见和建议。

本基金管理人按照最新的估值准则、证监会相关规定和基金合同关于估值的约定，对基金投资品种进行估值。具体估值流程为：基金日常估值由基金管理人进行，基金托管人按基金合同规定的

估值方法、时间、程序进行复核，基金份额净值由基金管理人完成估值后，将估值结果以 XBRL 形式报给基金托管人，基金托管人复核无误后签章返回给基金管理人，由基金管理人依据本基金合同和有关法律法规的规定予以公布。报告期内相关基金估值政策的变更由托管银行进行复核确认。

上述参与估值流程人员均具有估值业务所需的专业胜任能力及相关工作经验。上述参与估值流程各方之间不存在重大利益冲突。

4.8 管理人对报告期内基金利润分配情况的说明

本基金本报告期内进行了利润分配，符合相关法规及基金合同的规定。详见下述报告中“利润分配情况”。

4.9 报告期内管理人对本基金持有人数或基金资产净值预警情形的说明

本报告期内基金管理人无应说明预警信息。

§ 5 托管人报告

5.1 报告期内本基金托管人遵规守信情况声明

本报告期内，上海浦东发展银行股份有限公司（以下简称“本托管人”）在对中欧瑾泰债券型证券投资基金的托管过程中，严格遵守《中华人民共和国证券投资基金法》及其他有关法律法规、基金合同、托管协议的规定，不存在损害基金份额持有人利益的行为，完全尽职尽责地履行了基金托管人应尽的义务。

5.2 托管人对报告期内本基金投资运作遵规守信、净值计算、利润分配等情况的说明

本报告期内，本托管人依照《中华人民共和国证券投资基金法》及其他有关法律法规、基金合同、托管协议的规定，对中欧瑾泰债券型证券投资基金的投资运作进行了监督，对基金资产净值的计算、基金份额申购赎回价格的计算、基金费用开支以及利润分配等方面进行了认真的复核，未发现基金管理人存在损害基金份额持有人利益的行为。

5.3 托管人对本年度报告中财务信息等内容的真实、准确和完整发表意见

本报告期内，由中欧基金管理有限公司编制本托管人复核的本报告中的财务指标、净值表现、收益分配情况、财务会计报告相关内容、投资组合报告等内容真实、准确、完整。

§ 6 审计报告

6.1 审计报告基本信息

财务报表是否经过审计	是
审计意见类型	标准无保留意见

审计报告编号	德师报(审)字(26)第 P00731 号
--------	-----------------------

6.2 审计报告的基本内容

审计报告标题	审计报告
审计报告收件人	中欧瑾泰债券型证券投资基金全体基金份额持有人：
审计意见	<p>我们审计了中欧瑾泰债券型证券投资基金的财务报表，包括 2025 年 12 月 31 日的资产负债表、2025 年度的利润表、净资产变动表以及相关财务报表附注。</p> <p>我们认为，后附的财务报表在所有重大方面按照企业会计准则和中国证券监督管理委员会发布的关于基金行业实务操作的有关规定编制，公允反映了中欧瑾泰债券型证券投资基金 2025 年 12 月 31 日的财务状况、2025 年度的经营成果和净资产变动情况。</p>
形成审计意见的基础	<p>我们按照中国注册会计师审计准则的规定执行了审计工作。审计报告的“注册会计师对财务报表审计的责任”部分进一步阐述了我们在这些准则下的责任。按照《中国注册会计师独立性准则第 1 号——财务报表审计和审阅业务对独立性的要求》和中国注册会计师职业道德守则，我们独立于中欧瑾泰债券型证券投资基金，并履行了职业道德方面的其他责任。我们在审计中遵循了对公众利益实体审计的独立性要求。我们相信，我们获取的审计证据是充分、适当的，为发表审计意见提供了基础。</p>
强调事项	-
其他事项	-
其他信息	<p>中欧基金管理有限公司(以下简称“基金管理人”)管理层对其他信息负责。其他信息包括中欧瑾泰债券型证券投资基金年度报告中涵盖的信息，但不包括财务报表和我们的审计报告。</p> <p>我们对财务报表发表的审计意见不涵盖其他信息，我们也不对其他信息发表任何形式的鉴证结论。</p> <p>结合我们对财务报表的审计，我们的责任是阅读其他信息，在此过程中，考虑其他信息是否与财务报表或我们在审计过程中了解到的情况存在重大不一致或者似乎存在重大错报。基于我们已执行的工作，如果我们确定其他信息存在重大错报，我们应当报告该事实。在这方面，我们无任何事项需要报告。</p>
管理层和治理层对财务报表的责任	<p>基金管理人管理层负责按照企业会计准则和中国证券监督管理委员会发布的关于基金行业实务操作的有关规定编制财务报表，使其实现公允反映，并设计、执行和维护必要的内部控制，以使财务报表不存在由于舞弊或错误而导致的重大错报。</p> <p>在编制财务报表时，基金管理人管理层负责评估中欧瑾泰债券型证券投资基金的持续经营能力，披露与持续经营相关的事项(如适用)，并运用持续经营假设，除非基金管理人管理层计划清算中欧瑾泰债券型证券投资基金、终止运营或别无</p>

	<p>其他现实的选择。</p> <p>基金管理人治理层负责监督中欧瑾泰债券型证券投资基金的财务报告过程。</p>
注册会计师对财务报表审计的责任	<p>我们的目标是对财务报表整体是否不存在由于舞弊或错误导致的重大错报获取合理保证，并出具包含审计意见的审计报告。合理保证是高水平的保证，但并不能保证按照审计准则执行的审计在某一重大错报存在时总能发现。错报可能由于舞弊或错误导致，如果合理预期错报单独或汇总起来可能影响财务报表使用者依据财务报表作出的经济决策，则通常认为错报是重大的。</p> <p>在按照审计准则执行审计工作的过程中，我们运用职业判断，并保持职业怀疑。同时，我们也执行以下工作：</p> <p>(1) 识别和评估由于舞弊或错误导致的财务报表重大错报风险，设计和实施审计程序以应对这些风险，并获取充分、适当的审计证据，作为发表审计意见的基础。由于舞弊可能涉及串通、伪造、故意遗漏、虚假陈述或凌驾于内部控制之上，未能发现由于舞弊导致的重大错报的风险高于未能发现由于错误导致的重大错报的风险。</p> <p>(2) 了解与审计相关的内部控制，以设计恰当的审计程序，但目的并非对内部控制的有效性发表意见。</p> <p>(3) 评价基金管理人管理层选用会计政策的恰当性和作出会计估计及相关披露的合理性。</p> <p>(4) 对基金管理人管理层使用持续经营假设的恰当性得出结论。同时，根据获取的审计证据，就可能对中欧瑾泰债券型证券投资基金持续经营能力产生重大疑虑的事项或情况是否存在重大不确定性得出结论。如果我们得出结论认为存在重大不确定性，审计准则要求我们在审计报告中提请报表使用者注意财务报表中的相关披露；如果披露不充分，我们应当发表非无保留意见。我们的结论基于截至审计报告日可获得的信息。然而，未来的事项或情况可能导致中欧瑾泰债券型证券投资基金不能持续经营。</p> <p>(5) 评价财务报表的总体列报(包括披露)、结构和内容，并评价财务报表是否公允反映相关交易和事项。</p> <p>我们与基金管理人治理层就计划的审计范围、时间安排和重大审计发现等事项进行沟通，包括沟通我们在审计中识别出的值得关注的内部控制缺陷。</p>
会计师事务所的名称	德勤华永会计师事务所（特殊普通合伙）
注册会计师的姓名	谭麟林 王平成
会计师事务所的地址	上海市黄浦区延安东路 222 号外滩中心 30 楼
审计报告日期	2026 年 3 月 27 日

§ 7 年度财务报表

7.1 资产负债表

会计主体：中欧瑾泰债券型证券投资基金

报告截止日：2025 年 12 月 31 日

单位：人民币元

资产	附注号	本期末 2025 年 12 月 31 日	上年度末 2024 年 12 月 31 日
资产：			
货币资金	7.4.7.1	4,918,381.10	2,782,784.70
结算备付金		-	-
存出保证金		-	-
交易性金融资产	7.4.7.2	3,126,047,894.05	5,154,798,110.23
其中：股票投资		-	-
基金投资		-	-
债券投资		3,126,047,894.05	5,154,798,110.23
资产支持证券投资		-	-
贵金属投资		-	-
其他投资		-	-
衍生金融资产	7.4.7.3	-	-
买入返售金融资产	7.4.7.4	586,034,825.28	-
债权投资		-	-
其中：债券投资		-	-
资产支持证券投资		-	-
其他投资		-	-
其他债权投资		-	-
其他权益工具投资		-	-
应收清算款		-	-
应收股利		-	-
应收申购款		533,257.65	1,244,211.63
递延所得税资产		-	-
其他资产	7.4.7.5	-	-
资产总计		3,717,534,358.08	5,158,825,106.56
负债和净资产	附注号	本期末 2025 年 12 月 31 日	上年度末 2024 年 12 月 31 日
负债：			
短期借款		-	-
交易性金融负债		-	-
衍生金融负债	7.4.7.3	-	-
卖出回购金融资产款		-	768,204,684.07
应付清算款		-	-
应付赎回款		521,224.92	3,127,545.05
应付管理人报酬		878,465.59	1,003,343.14
应付托管费		292,821.86	334,447.70
应付销售服务费		2,325.15	5,081.40
应付投资顾问费		-	-
应交税费		16,416.49	-

应付利润		-	-
递延所得税负债		-	-
其他负债	7.4.7.6	135,794.68	187,899.76
负债合计		1,847,048.69	772,863,001.12
净资产：			
实收基金	7.4.7.7	3,527,922,433.57	4,081,712,842.67
未分配利润	7.4.7.8	187,764,875.82	304,249,262.77
净资产合计		3,715,687,309.39	4,385,962,105.44
负债和净资产总计		3,717,534,358.08	5,158,825,106.56

注：报告截止日 2025 年 12 月 31 日，基金份额总额 3,527,922,433.57 份，其中下属 A 类基金份额净值为人民币 1.0535 元，基金份额总额 2,791,262,661.11 份；下属 C 类基金份额净值为人民币 1.0348 元，基金份额总额 24,718,064.17 份；下属 E 类基金份额净值为人民币 1.0527 元，基金份额总额 711,941,708.29 份。

7.2 利润表

会计主体：中欧瑾泰债券型证券投资基金

本报告期：2025 年 1 月 1 日至 2025 年 12 月 31 日

单位：人民币元

项目	附注号	本期 2025 年 1 月 1 日至 2025 年 12 月 31 日	上年度可比期间 2024 年 1 月 1 日至 2024 年 12 月 31 日
一、营业总收入		25,985,707.10	247,262,608.23
1. 利息收入		1,913,467.91	215,683.61
其中：存款利息收入	7.4.7.9	86,318.88	50,611.13
债券利息收入		-	-
资产支持证券利息收入		-	-
买入返售金融资产收入		1,827,149.03	165,072.48
其他利息收入		-	-
2. 投资收益（损失以“-”填列）		122,701,435.84	180,940,246.57
其中：股票投资收益	7.4.7.10	-	-
基金投资收益		-	-
债券投资收益	7.4.7.11	122,701,435.84	180,940,246.57
资产支持证券投资收益		-	-
贵金属投资收益		-	-
衍生工具收益	7.4.7.13	-	-
股利收益	7.4.7.14	-	-
以摊余成本计量的金融资产终止确认产		-	-

生的收益			
其他投资收益		-	-
3. 公允价值变动收益(损失以“-”号填列)	7.4.7.15	-99,790,184.52	65,888,212.84
4. 汇兑收益(损失以“-”号填列)		-	-
5. 其他收入(损失以“-”号填列)	7.4.7.16	1,160,987.87	218,465.21
减：二、营业总支出		27,184,325.74	29,042,562.46
1. 管理人报酬		12,002,508.21	8,917,109.21
2. 托管费		4,000,836.05	2,972,369.67
3. 销售服务费		34,790.76	28,787.93
4. 投资顾问费		-	-
5. 利息支出		10,908,890.03	16,880,241.36
其中：卖出回购金融资产支出		10,908,890.03	16,880,241.36
6. 信用减值损失	7.4.7.17	-	-
7. 税金及附加		2,730.43	-
8. 其他费用	7.4.7.18	234,570.26	244,054.29
三、利润总额(亏损总额以“-”号填列)		-1,198,618.64	218,220,045.77
减：所得税费用		-	-
四、净利润(净亏损以“-”号填列)		-1,198,618.64	218,220,045.77
五、其他综合收益的税后净额		-	-
六、综合收益总额		-1,198,618.64	218,220,045.77

7.3 净资产变动表

会计主体：中欧瑾泰债券型证券投资基金

本报告期：2025 年 1 月 1 日至 2025 年 12 月 31 日

单位：人民币元

项目	本期 2025 年 1 月 1 日至 2025 年 12 月 31 日			
	实收基金	其他综合收益	未分配利润	净资产合计
一、上期期末净资产	4,081,712,842.67	-	304,249,262.77	4,385,962,105.44
二、本期期初净资产	4,081,712,842.67	-	304,249,262.77	4,385,962,105.44
三、本期增减变动额(减少以“-”号填列)	-553,790,409.10	-	-116,484,386.95	-670,274,796.05

(一)、综合收益总额	-	-	-1,198,618.64	-1,198,618.64
(二)、本期基金份额交易产生的净资产变动数 (净资产减少以“-”号填列)	-553,790,409.10	-	-34,230,331.28	-588,020,740.38
其中: 1. 基金申购款	5,964,865,193.54	-	359,212,910.67	6,324,078,104.21
2. 基金赎回款	-6,518,655,602.64	-	-393,443,241.95	-6,912,098,844.59
(三)、本期向基金份额持有人分配利润产生的净资产变动(净资产减少以“-”号填列)	-	-	-81,055,437.03	-81,055,437.03
四、本期期末净资产	3,527,922,433.57	-	187,764,875.82	3,715,687,309.39
项目	上年度可比期间 2024年1月1日至2024年12月31日			
	实收基金	其他综合收益	未分配利润	净资产合计
一、上期期末净资产	3,200,356,883.96	-	100,517,801.62	3,300,874,685.58
二、本期期初净资产	3,200,356,883.96	-	100,517,801.62	3,300,874,685.58
三、本期增减变动额(减少以“-”号填列)	881,355,958.71	-	203,731,461.15	1,085,087,419.86
(一)、综合收益总额	-	-	218,220,045.77	218,220,045.77
(二)、本期基金份额交易产生的净资产变动数 (净资产减少以“-”号填列)	881,355,958.71	-	165,224,551.36	1,046,580,510.07
其中: 1. 基金申购款	6,346,721,291.26	-	362,152,095.18	6,708,873,386.44

2. 基金赎回款	-5,465,365,332.55	-	-196,927,543.82	-5,662,292,876.37
(三)、本期向基金份额持有人分配利润产生的净资产变动(净资产减少以“-”号填列)	-	-	-179,713,135.98	-179,713,135.98
四、本期期末净资产	4,081,712,842.67	-	304,249,262.77	4,385,962,105.44

报表附注为财务报表的组成部分。

本报告 7.1 至 7.4 财务报表由下列负责人签署：

<u>刘建平</u>	<u>王音然</u>	<u>李宝林</u>
基金管理人负责人	主管会计工作负责人	会计机构负责人

7.4 报表附注

7.4.1 基金基本情况

中欧瑾泰债券型证券投资基金(以下简称“本基金”)经中国证券监督管理委员会(以下简称“中国证监会”)证监许可[2018]1620号《关于准予中欧瑾泰灵活配置混合型证券投资基金变更注册的批复》准予变更注册而来。本基金为契约型开放式基金,存续期限不定,《中欧瑾泰债券型证券投资基金基金合同》于2018年11月28日正式生效,基金合同生效日的基金资产净值为22,349,705.97元。本基金的基金管理人及注册登记机构均为中欧基金管理有限公司,基金托管人为上海浦东发展银行股份有限公司。

自2023年10月17日起,本基金增设E类份额。

7.4.2 会计报表的编制基础

本财务报表系按照财政部颁布的《企业会计准则—基本准则》以及其后颁布及修订的具体会计准则、应用指南、解释以及《资产管理产品相关会计处理规定》(财会[2022]14号)和其他相关规定(统称“企业会计准则”)、中国证监会发布的基金行业实务操作的有关规定编制,同时在具体会计核算和信息披露方面也参考了中国证券投资基金业协会发布的若干基金行业实务操作。本财务报表以持续经营为基础编制。

7.4.3 遵循企业会计准则及其他有关规定的声明

本基金财务报表的编制符合企业会计准则、《资产管理产品相关会计处理规定》(财会[2022]14号)

号)和中国证监会发布的关于基金行业实务操作的有关规定的要求,真实、完整地反映了本基金 2025 年 12 月 31 日的财务状况以及 2025 年度的经营成果和净资产变动情况。

7.4.4 重要会计政策和会计估计

7.4.4.1 会计年度

本基金的会计年度为公历年度,即每年 1 月 1 日起至 12 月 31 日止。

7.4.4.2 记账本位币

本基金以人民币为记账本位币。

7.4.4.3 金融资产和金融负债的分类

(1) 金融资产的分类

根据本基金的业务特点和风险管理要求,本基金将所持有的金融资产在初始确认时划分为以公允价值计量且其变动计入当期损益的金融资产和以摊余成本计量的金融资产,暂无金融资产划分为以公允价值计量且其变动计入其他综合收益的金融资产。

金融资产的合同条款规定在特定日期产生的现金流量仅为对本金和以未偿付本金金额为基础的利息的支付,且本基金管理该金融资产的业务模式是以收取合同现金流量为目标,则本基金将该金融资产分类为以摊余成本计量的金融资产。此类金融资产主要包括货币资金、各类应收款项、买入返售金融资产等。

不符合分类为以摊余成本计量的金融资产以及公允价值计量且其变动计入其他综合收益的金融资产条件的金融资产分类为以公允价值计量且其变动计入当期损益的金融资产。除衍生工具所产生的金融资产计入“衍生金融资产”外,其他以公允价值计量且其公允价值变动计入损益的金融资产计入“交易性金融资产”。

(2) 金融负债的分类

本基金将持有的金融负债在初始确认时划分为以公允价值计量且其变动计入当期损益的金融负债和其他金融负债。本基金暂无分类为以公允价值计量且其变动计入当期损益的金融负债。

其他金融负债包括各类应付款项、卖出回购金融资产款等。

7.4.4.4 金融资产和金融负债的初始确认、后续计量和终止确认

本基金成为金融工具合同的一方时确认一项金融资产或金融负债。对于以常规方式购买或出售金融资产的,在交易日确认将收到的资产和为此将承担的负债,或者在交易日终止确认已出售的资产。金融资产和金融负债在初始确认时以公允价值计量。以公允价值计量且其变动计入当期损益的金融资产,取得时发生的相关交易费用计入当期损益;以摊余成本计量的金融资产和其他金融负债的相关交易费用计入初始确认金额;支付的价款中包含已宣告但尚未发放的现金股利或

债券或资产支持证券已到付息期但尚未领取的利息，单独确认为应收项目。

以公允价值计量且其变动计入当期损益的金融资产按照公允价值进行后续计量，公允价值变动形成的利得或损失以及与该金融资产相关的股利和利息收入计入当期损益。以摊余成本计量的金融资产和其他金融负债采用实际利率法，以摊余成本进行后续计量，发生减值或终止确认产生的利得或损失，计入当期损益。

本基金对分类为以摊余成本计量的金融资产以预期信用损失为基础确认损失准备。除购买或源生的已发生信用减值的金融资产外，本基金在每个估值日评估相关金融工具的信用风险自初始确认后的变动情况。若该金融工具的信用风险自初始确认后已显著增加，本基金按照相当于该金融工具整个存续期内预期信用损失的金额计量其损失准备；若该金融工具的信用风险自初始确认后并未显著增加，本基金按照相当于该金融工具未来 12 个月内预期信用损失的金额计量其损失准备。信用损失准备的增加或转回金额，作为减值损失或利得计入当期损益。

本基金在前一会计期间已经按照相当于金融工具整个存续期内预期信用损失的金额计量了损失准备，但在当期资产负债表日，该金融工具已不再属于自初始确认后信用风险显著增加的情形的，本基金在当期资产负债表日按照相当于未来 12 个月内预期信用损失的金额计量该金融工具的损失准备，由此形成的损失准备的转回金额作为减值利得计入当期损益。

本基金利用可获得的合理且有依据的前瞻性信息，通过比较金融工具在资产负债表日发生违约的风险与在初始确认日发生违约的风险，以确定金融工具的信用风险自初始确认后是否已显著增加。当收取某项金融资产现金流量的合同权利已终止、该金融资产已转移且其所有权上几乎所有的风险和报酬已转移或虽然既没有转移也没有保留金融资产所有权上几乎所有的风险和报酬，但是未保留对该金融资产的控制，终止确认该金融资产。终止确认的金融资产的成本按移动加权平均法于交易日结转。若本基金既没有转移也没有保留金融资产所有权上几乎所有风险和报酬，且保留了对该金融资产控制的，则按照其继续涉入被转移金融资产的程度继续确认该被转移金融资产，并相应确认相关负债。金融负债的现时义务全部或部分已经解除的，才能终止确认该金融负债或其一部分。金融负债全部或部分终止确认的，将终止确认部分的账面价值与支付的对价(包括转出的非现金资产或承担的新金融负债)之间的差额，计入当期损益。

7.4.4.5 金融资产和金融负债的估值原则

公允价值是指市场参与者在计量日发生的有序交易中，出售一项资产所能收到或者转移一项负债所需支付的价格。本基金对以公允价值进行后续计量的金融资产与金融负债基于公允价值的输入值的可观察程度以及该等输入值对公允价值计量整体的重要性，将其公允价值划分为三个层次。第一层次输入值是在计量日能够取得的相同资产或负债在活跃市场上未经调整的报价；第二

层次输入值是除第一层次输入值外相关资产或负债直接或间接可观察的输入值；第三层次输入值是相关资产或负债的不可观察输入值。

本基金主要金融工具的估值原则如下：

(1) 对存在活跃市场的投资品种，如估值日有市价的，采用市价确定公允价值；估值日无市价，且最近交易日后经济环境未发生重大变化且证券发行机构未发生影响证券价格的重大事件的，采用最近交易市价确定公允价值。有充足证据表明估值日或最近交易日的市价不能真实反映公允价值的，应对市价进行调整，确定公允价值。

与上述投资品种相同，但具有不同特征的，应以相同资产或负债的公允价值为基础，并在估值技术中考虑不同特征因素的影响。特征是指对资产出售或使用的限制等，如果该限制是针对资产持有者的，那么在估值技术中不应将该限制作为特征考虑。此外，基金管理人不应考虑因大量持有相关资产或负债所产生的溢价或折价。

(2) 当投资品种不存在活跃市场，基金管理人估值委员会认为必要时，采用市场参与者普遍认同，且被以往市场实际交易价格验证具有可靠性的估值技术，确定投资品种的公允价值。估值技术包括参考熟悉情况并自愿交易的各方最近进行的市场交易中使用的价格、参照实质上相同的其他金融工具的当前公允价值、现金流量折现法和期权定价模型等。采用估值技术时，尽可能最大程度使用市场参数，减少使用与本基金特定相关的参数。

(3) 经济环境发生了重大变化或证券发行机构发生了影响证券价格的重大事件或基金管理人估值委员会认为必要时，应参考类似投资品种的现行市价及重大变化等因素，对估值进行调整，确定公允价值。

7.4.4.6 金融资产和金融负债的抵销

当本基金具有抵销已确认金融资产和金融负债的法定权利，且目前可执行该种法定权利，同时本基金计划以净额结算或同时变现该金融资产和清偿该金融负债时，金融资产和金融负债以相互抵销后的金额在资产负债表内列示。除此以外，金融资产和金融负债在资产负债表内分别列示，不予相互抵销。

7.4.4.7 实收基金

实收基金为对外发行的基金份额总额所对应的金额。申购、赎回、转换及红利再投资等引起的实收基金的变动分别于上述各交易确认日认列。上述申购和赎回分别包括基金转换所引起的转入基金的实收基金增加和转出基金的实收基金减少。

7.4.4.8 损益平准金

损益平准金指申购、赎回、转入、转出及红利再投资等事项导致基金份额变动时，相关款项

中包含的未分配利润。根据交易申请日利润分配(未分配利润)已实现与未实现部分各自占基金净值的比例, 损益平准金分为已实现损益平准金和未实现损益平准金。损益平准金于基金申购确认日或基金赎回确认日认列, 并于期末全额转入利润分配(未分配利润)。

7.4.4.9 收入/(损失)的确认和计量

(1) 利息收入

存款利息收入按存款的本金与适用利率逐日计提。

买入返售金融资产收入按买入返售金融资产的摊余成本在返售期内以实际利率法逐日计提。

(2) 投资收益

债券投资收益包括以票面利率计算的利息以及买卖债券价差收入。除贴息债外的债券利息收入在持有债券期内, 按债券的票面价值和票面利率计算的利息扣除适用情况下由债券发行企业代扣代缴的个人所得税后的净额, 逐日确认债券利息收入。贴息债视同到期一次性还本付息的附息债, 根据其发行价、到期价和发行期限推算内含票面利率后, 逐日确认债券利息收入。买卖债券价差收入为卖出债券交易日的成交总额扣除应结转的债券投资成本、应计利息(若有)与相关交易费用后的差额确认。

资产支持证券投资收益包括以票面利率计算的利息以及买卖资产支持证券价差收入。资产支持证券利息收入在持有期内, 按资产支持证券的票面价值和预计收益率计算的利息逐日确认资产支持证券利息收入。在收到资产支持证券支付的款项时, 其中属于证券投资收益的部分冲减应计利息(若有)后的差额, 确认资产支持证券利息收入。买卖资产支持证券价差收入为卖出资产支持证券交易日的成交总额扣除应结转的资产支持证券投资成本、应计利息(若有)与相关交易费用后的差额确认。

(3) 公允价值变动收益

公允价值变动收益于估值日按以公允价值计量且其变动计入当期损益的金融资产的公允价值变动形成的利得或损失确认, 并于相关金融资产卖出或到期时转出计入投资收益。

(4) 信用减值损失

本基金对于以摊余成本计量的金融资产, 以预期信用损失为基础确认信用损失准备。本基金所计提的信用减值损失计入当期损益。

7.4.4.10 费用的确认和计量

本基金的管理人报酬、托管费和销售服务费按照权责发生制原则在费用涵盖期间按基金合同或相关公告约定的费率和计算方法逐日确认。

卖出回购金融资产支出, 按卖出回购金融资产的摊余成本及实际利率(当实际利率与合同利率差异

较小时，也可以用合同利率)在回购期内逐日计提。

7.4.4.11 基金的收益分配政策

(1) 本基金收益分配方式分两种：现金分红与红利再投资，投资者可选择现金红利或将现金红利自动转为相应类别的基金份额进行再投资；若投资者不选择，本基金默认的收益分配方式是现金分红；基金份额持有人可对各类基金份额选择不同的收益分配方式。选择采取红利再投资形式的，红利再投资的份额免收申购费；

(2) 基金收益分配后基金份额净值不能低于面值，即基金收益分配基准日的基金份额净值减去每单位基金份额收益分配金额后不能低于面值；

(3) 同一类别的每一基金份额享有同等分配权；

(4) 法律法规或监管机关另有规定的，从其规定。在不违反法律法规且对基金份额持有人利益无实质不利影响的前提下，基金管理人可对基金收益分配原则进行调整，不需召开基金份额持有人大会

7.4.4.12 分部报告

本基金以内部组织结构、管理要求、内部报告制度为依据确定经营分部，以经营分部为基础确定报告分部并披露分部信息。经营分部是指本基金内同时满足下列条件的组成部分：

(1) 该组成部分能够在日常活动中产生收入、发生费用；

(2) 能够定期评价该组成部分的经营成果，以决定向其配置资源、评价其业绩；

(3) 能够取得该组成部分的财务状况、经营成果和现金流量等有关会计信息。如果两个或多个经营分部具有相似的经济特征，并且满足一定条件的，则合并为一个经营分部。

本基金目前以一个经营分部运作，不需要进行分部报告的披露。

7.4.4.13 其他重要的会计政策和会计估计

根据本基金的估值原则和中国证监会允许的基金行业估值实务操作，本基金确定以下类别债券投资的公允价值时采用的估值方法及其关键假设如下：

(1) 对于中国证券投资基金业协会《关于发布〈关于固定收益品种的估值处理标准〉的通知》（中基协字[2022]566号）所规定的固定收益品种，本基金按照相关规定，对以公允价值计量的固定收益品种选取第三方估值基准服务机构提供估值全价进行估值；对以摊余成本计量的固定收益品种用第三方估值基准服务机构提供的预期信用损失减值计量结果。

7.4.5 会计政策和会计估计变更以及差错更正的说明

7.4.5.1 会计政策变更的说明

本基金本报告期内无需要说明的重大会计政策变更。

7.4.5.2 会计估计变更的说明

本基金本报告期内无需要说明的重大会计估计变更。

7.4.5.3 差错更正的说明

本基金本报告期内无需要说明的重大会计差错更正。

7.4.6 税项

根据财政部、国家税务总局财税[2008]1号《财政部、国家税务总局关于企业所得税若干优惠政策的通知》、财税[2016]36号《关于全面推开营业税改征增值税试点的通知》、财税[2016]46号《关于进一步明确全面推开营改增试点金融业有关政策的通知》、财税[2016]70号《关于金融机构同业往来等增值税政策的补充通知》、财税[2016]140号《关于明确金融房地产开发教育辅助服务等增值税政策的通知》、财税[2017]2号《关于资管产品增值税政策有关问题的补充通知》、财税[2017]56号《关于资管产品增值税有关问题的通知》、财税[2017]90号《关于租入固定资产进项税额抵扣等增值税政策的通知》、财税[2025]4号《关于国债等债券利息收入增值税政策的公告》及其他相关税务法规和实务操作，主要税项列示如下：

(1) 证券投资基金(封闭式证券投资基金,开放式证券投资基金)管理人运用基金买卖债券免征增值税;2018年1月1日起,公开募集证券投资基金运营过程中发生的资管产品运营业务,以基金管理人为增值税纳税人,暂适用简易计税方法,按照3%的征收率缴纳增值税。

(2) 对证券投资基金取得的自2025年8月8日之后(含当日)新发行的国债、地方政府债券、金融债券的利息收入,恢复缴纳增值税;取得的在2025年8月8日之前已发行的国债、地方政府债券、金融债券(包含在2025年8月8日之后续发行的部分)的利息收入,继续免征增值税直至债券到期。

(3) 对证券投资基金从证券市场中取得的收入,包括买卖债券的差价收入,债券的利息收入及其他收入,暂不计缴企业所得税。

(4) 本基金的城市维护建设税、教育费附加和地方教育附加等税费按照实际缴纳增值税额的适用比例计算缴纳。

7.4.7 重要财务报表项目的说明

7.4.7.1 货币资金

单位：人民币元

项目	本期末 2025年12月31日	上年度末 2024年12月31日
活期存款	4,918,381.10	2,782,784.70
等于：本金	4,916,252.19	2,781,992.35
加：应计利息	2,128.91	792.35
减：坏账准备	-	-
定期存款	-	-

等于：本金	-	-
加：应计利息	-	-
减：坏账准备	-	-
其中：存款期限 1 个月以 内	-	-
存款期限 1-3 个月	-	-
存款期限 3 个月以上	-	-
其他存款	-	-
等于：本金	-	-
加：应计利息	-	-
减：坏账准备	-	-
合计	4,918,381.10	2,782,784.70

7.4.7.2 交易性金融资产

单位：人民币元

项目	本期末 2025 年 12 月 31 日				
	成本	应计利息	公允价值	公允价值变动	
股票	-	-	-	-	
贵金属投资-金 交所黄金合约	-	-	-	-	
债券	交易所市 场	-	-	-	
	银行间市 场	3,096,819,979.80	51,811,894.05	3,126,047,894.05	-22,583,979.80
	合计	3,096,819,979.80	51,811,894.05	3,126,047,894.05	-22,583,979.80
资产支持证券	-	-	-	-	
基金	-	-	-	-	
其他	-	-	-	-	
合计	3,096,819,979.80	51,811,894.05	3,126,047,894.05	-22,583,979.80	
项目	上年度末 2024 年 12 月 31 日				
	成本	应计利息	公允价值	公允价值变动	
股票	-	-	-	-	
贵金属投资-金 交所黄金合约	-	-	-	-	
债券	交易所市 场	-	-	-	
	银行间市 场	5,009,987,795.28	67,604,110.23	5,154,798,110.23	77,206,204.72
	合计	5,009,987,795.28	67,604,110.23	5,154,798,110.23	77,206,204.72
资产支持证券	-	-	-	-	
基金	-	-	-	-	
其他	-	-	-	-	

合计	5,009,987,795.28	67,604,110.23	5,154,798,110.23	77,206,204.72
----	------------------	---------------	------------------	---------------

7.4.7.3 衍生金融资产/负债

7.4.7.3.1 衍生金融资产/负债期末余额

无。

7.4.7.4 买入返售金融资产

7.4.7.4.1 各项买入返售金融资产期末余额

单位：人民币元

项目	本期末 2025年12月31日	
	账面余额	其中：买断式逆回购
交易所市场	-	-
银行间市场	586,034,825.28	-
合计	586,034,825.28	-
项目	上年度末 2024年12月31日	
	账面余额	其中：买断式逆回购
交易所市场	-	-
银行间市场	-	-
合计	-	-

7.4.7.4.2 期末买断式逆回购交易中取得的债券

无。

7.4.7.5 其他资产

无。

7.4.7.6 其他负债

单位：人民币元

项目	本期末 2025年12月31日	上年度末 2024年12月31日
应付券商交易单元保证金	-	-
应付赎回费	-	-
应付证券出借违约金	-	-
应付交易费用	99,794.68	151,899.76
其中：交易所市场	-	-
银行间市场	99,794.68	151,899.76
应付利息	-	-
预提费用-审计费	36,000.00	36,000.00
合计	135,794.68	187,899.76

7.4.7.7 实收基金

金额单位：人民币元

项目	本期 2025 年 1 月 1 日至 2025 年 12 月 31 日	
	基金份额 (份)	账面金额
上年度末	3,548,869,719.85	3,548,869,719.85
本期申购	2,349,886,138.48	2,349,886,138.48
本期赎回 (以“-”号填列)	-3,107,493,197.22	-3,107,493,197.22
本期末	2,791,262,661.11	2,791,262,661.11

中欧瑾泰债券 C

项目	本期 2025 年 1 月 1 日至 2025 年 12 月 31 日	
	基金份额 (份)	账面金额
上年度末	46,896,927.20	46,896,927.20
本期申购	58,687,621.75	58,687,621.75
本期赎回 (以“-”号填列)	-80,866,484.78	-80,866,484.78
本期末	24,718,064.17	24,718,064.17

中欧瑾泰债券 E

项目	本期 2025 年 1 月 1 日至 2025 年 12 月 31 日	
	基金份额 (份)	账面金额
上年度末	485,946,195.62	485,946,195.62
本期申购	3,556,291,433.31	3,556,291,433.31
本期赎回 (以“-”号填列)	-3,330,295,920.64	-3,330,295,920.64
本期末	711,941,708.29	711,941,708.29

注：申购份额含红利再投、转换入份额，赎回份额含转换出份额。

7.4.7.8 未分配利润

单位：人民币元

中欧瑾泰债券 A

项目	已实现部分	未实现部分	未分配利润合计
上年度末	386,654,733.48	-120,928,089.39	265,726,644.09
本期期初	386,654,733.48	-120,928,089.39	265,726,644.09
本期利润	82,783,422.64	-81,823,223.85	960,198.79
本期基金份额交易产生的变动数	-87,980,395.65	39,050,171.44	-48,930,224.21
其中：基金申购款	262,062,456.20	-121,627,511.21	140,434,944.99
基金赎回款	-350,042,851.85	160,677,682.65	-189,365,169.20
本期已分配利润	-68,377,787.49	-	-68,377,787.49
本期末	313,079,972.98	-163,701,141.80	149,378,831.18

中欧瑾泰债券 C

项目	已实现部分	未实现部分	未分配利润合计
上年度末	4,304,521.95	-1,622,600.69	2,681,921.26
本期期初	4,304,521.95	-1,622,600.69	2,681,921.26
本期利润	865,743.29	-1,022,335.45	-156,592.16

本期基金份额交易产生的变动数	-2,195,041.60	1,192,004.31	-1,003,037.29
其中：基金申购款	5,544,588.36	-2,739,221.30	2,805,367.06
基金赎回款	-7,739,629.96	3,931,225.61	-3,808,404.35
本期已分配利润	-662,985.17	-	-662,985.17
本期末	2,312,238.47	-1,452,931.83	859,306.64

中欧瑾泰债券 E

项目	已实现部分	未实现部分	未分配利润合计
上年度末	52,380,670.41	-16,539,972.99	35,840,697.42
本期期初	52,380,670.41	-16,539,972.99	35,840,697.42
本期利润	14,942,399.95	-16,944,625.22	-2,002,225.27
本期基金份额交易产生的变动数	23,919,269.37	-8,216,339.15	15,702,930.22
其中：基金申购款	395,454,739.52	-179,482,140.90	215,972,598.62
基金赎回款	-371,535,470.15	171,265,801.75	-200,269,668.40
本期已分配利润	-12,014,664.37	-	-12,014,664.37
本期末	79,227,675.36	-41,700,937.36	37,526,738.00

7.4.7.9 存款利息收入

单位：人民币元

项目	本期 2025年1月1日至2025年12月31日	上年度可比期间 2024年1月1日至2024年12月31日
活期存款利息收入	65,923.90	29,956.52
定期存款利息收入	-	-
其他存款利息收入	-	-
结算备付金利息收入	-	12.96
其他	20,394.98	20,641.65
合计	86,318.88	50,611.13

7.4.7.10 股票投资收益

7.4.7.10.1 股票投资收益项目构成

无。

7.4.7.10.2 股票投资收益——买卖股票差价收入

无。

7.4.7.11 债券投资收益

7.4.7.11.1 债券投资收益项目构成

单位：人民币元

项目	本期 2025年1月1日至2025年12月31日	上年度可比期间 2024年1月1日至2024年12月31日
债券投资收益——利	110,271,237.33	96,579,408.28

息收入		
债券投资收益——买卖债券（债转股及债券到期兑付）差价收入	12,430,198.51	84,360,838.29
债券投资收益——赎回差价收入	-	-
债券投资收益——申购差价收入	-	-
合计	122,701,435.84	180,940,246.57

7.4.7.11.2 债券投资收益——买卖债券差价收入

单位：人民币元

项目	本期 2025年1月1日至2025年12月31日	上年度可比期间 2024年1月1日至2024年12月31日
卖出债券（债转股及债券到期兑付）成交总额	24,406,802,860.02	16,687,200,022.58
减：卖出债券（债转股及债券到期兑付）成本总额	24,214,973,668.22	16,462,050,657.36
减：应计利息总额	179,094,763.29	140,579,201.93
减：交易费用	304,230.00	209,325.00
买卖债券差价收入	12,430,198.51	84,360,838.29

7.4.7.12 资产支持证券投资收益

无。

7.4.7.13 衍生工具收益

7.4.7.13.1 衍生工具收益——买卖权证差价收入

无。

7.4.7.13.2 衍生工具收益——其他投资收益

无。

7.4.7.14 股利收益

无。

7.4.7.15 公允价值变动收益

单位：人民币元

项目名称	本期 2025年1月1日至2025年	上年度可比期间 2024年1月1日至2024
------	-----------------------	---------------------------

	12 月 31 日	年 12 月 31 日
1. 交易性金融资产	-99,790,184.52	65,888,212.84
股票投资	-	-
债券投资	-99,790,184.52	65,888,212.84
资产支持证券投资	-	-
贵金属投资	-	-
其他	-	-
2. 衍生工具	-	-
权证投资	-	-
3. 其他	-	-
减：应税金融商品公允价值变动产生的预估增值税	-	-
合计	-99,790,184.52	65,888,212.84

7.4.7.16 其他收入

单位：人民币元

项目	本期 2025 年 1 月 1 日至 2025 年 12 月 31 日	上年度可比期间 2024 年 1 月 1 日至 2024 年 12 月 31 日
基金赎回费收入	489,938.24	200,754.61
基金转换费收入	671,049.63	17,710.60
合计	1,160,987.87	218,465.21

7.4.7.17 信用减值损失

无。

7.4.7.18 其他费用

单位：人民币元

项目	本期 2025 年 1 月 1 日至 2025 年 12 月 31 日	上年度可比期间 2024 年 1 月 1 日至 2024 年 12 月 31 日
审计费用	36,000.00	36,000.00
信息披露费	120,000.00	120,000.00
证券出借违约金	-	-
汇划手续费	41,370.26	50,854.29
账户维护费	36,000.00	36,000.00
其他	1,200.00	1,200.00
合计	234,570.26	244,054.29

7.4.8 或有事项、资产负债表日后事项的说明

7.4.8.1 或有事项

截至资产负债表日，本基金并无须作披露的或有事项。

7.4.8.2 资产负债表日后事项

截至本财务报表批准报出日，本基金并无须作披露的资产负债表日后事项。

7.4.9 关联方关系

关联方名称	与本基金的关系
中欧基金管理有限公司（“中欧基金”）	基金管理人、基金销售机构、注册登记机构
上海浦东发展银行股份有限公司（“浦发银行”）	基金托管人、基金销售机构
国都证券股份有限公司（“国都证券”）	基金管理人的股东、基金销售机构
WP Asia Pacific Asset Management LLC（“华平亚太资管”）	基金管理人的股东
上海睦亿投资管理合伙企业(有限合伙)（“上海睦亿合伙”）	基金管理人的股东
上海穆延投资管理合伙企业(有限合伙)（“上海穆延合伙”）	基金管理人的股东
自然人股东	基金管理人股东
上海中欧财富基金销售有限公司（“中欧财富”）	基金管理人的控股子公司、基金销售机构
中欧盛世资产管理(上海)有限公司（“中欧盛世资管”）	基金管理人的全资子公司
中欧基金国际有限公司（“中欧基金国际”）	基金管理人的全资子公司
中欧私募基金管理(上海)有限公司（“中欧私募”）	基金管理人的全资子公司

注：以下关联交易均在正常业务范围内按一般商业条款订立。

7.4.10 本报告期及上年度可比期间的关联方交易

7.4.10.1 通过关联方交易单元进行的交易

7.4.10.1.1 股票交易

无。

7.4.10.1.2 债券交易

无。

7.4.10.1.3 债券回购交易

无。

7.4.10.1.4 权证交易

无。

7.4.10.1.5 应支付关联方的佣金

无。

7.4.10.2 关联方报酬

7.4.10.2.1 基金管理费

单位：人民币元

项目	本期	上年度可比期间
----	----	---------

	2025 年 1 月 1 日至 2025 年 12 月 31 日	2024 年 1 月 1 日至 2024 年 12 月 31 日
当期发生的基金应支付的管理费	12,002,508.21	8,917,109.21
其中：应支付销售机构的客户维护费	1,933,027.64	1,140,537.56
应支付基金管理人的净管理费	10,069,480.57	7,776,571.65

注：支付基金管理人中欧基金管理有限公司的管理人报酬按前一日基金资产净值 0.30% 的年费率计提，逐日累计至每月月底，按月支付。其计算公式为：

$$\text{日管理人报酬} = \text{前一日基金资产净值} \times 0.30\% / \text{当年天数}。$$

7.4.10.2.2 基金托管费

单位：人民币元

项目	本期 2025 年 1 月 1 日至 2025 年 12 月 31 日	上年度可比期间 2024 年 1 月 1 日至 2024 年 12 月 31 日
当期发生的基金应支付的托管费	4,000,836.05	2,972,369.67

注：支付基金托管人浦发银行的托管费按前一日基金资产净值 0.10% 的年费率计提，逐日累计至每月月底，按月支付。其计算公式为：

$$\text{日托管费} = \text{前一日基金资产净值} \times 0.10\% / \text{当年天数}。$$

7.4.10.2.3 销售服务费

单位：人民币元

获得销售服务费的各关联方名称	本期 2025 年 1 月 1 日至 2025 年 12 月 31 日			
	当期发生的基金应支付的销售服务费			
	中欧瑾泰债券 A	中欧瑾泰债券 C	中欧瑾泰债券 E	合计
国都证券	0.00	5,423.13	0.00	5,423.13
中欧财富	0.00	560.30	0.00	560.30
中欧基金	0.00	0.00	0.00	0.00
合计	0.00	5,983.43	0.00	5,983.43
获得销售服务费的各关联方名称	上年度可比期间 2024 年 1 月 1 日至 2024 年 12 月 31 日			
	当期发生的基金应支付的销售服务费			
	中欧瑾泰债券 A	中欧瑾泰债券 C	中欧瑾泰债券 E	合计
国都证券	0.00	4,327.54	0.00	4,327.54
中欧财富	0.00	284.94	0.00	284.94
中欧基金	0.00	89.54	0.00	89.54
合计	0.00	4,702.02	0.00	4,702.02

注：本基金 A 类基金份额不收取销售服务费，本基金 C 类基金份额的年销售服务费费率为 0.10%，本基金 E 类基金份额不收取销售服务费。计算方法如下：

$$H = E \times 0.10\% \div \text{当年天数}$$

H 为 C 类基金份额每日应计提的销售服务费

E 为 C 类基金份额前一日基金资产净值

基金销售服务费每日计算，逐日累计至每月月末，按月支付，由基金管理人向基金托管人发送销售服务费划款指令，基金托管人复核后于次月前 3 个工作日内从基金财产中支付到指定账户。基金销售服务费由基金管理人代收，基金管理人收到后按相关合同规定支付给销售机构。若遇法定节假日、休息日或不可抗力致使无法按时支付的，顺延至最近可支付日支付。

7.4.10.3 与关联方进行银行间同业市场的债券(含回购)交易

无。

7.4.10.4 报告期内转融通证券出借业务发生重大关联交易事项的说明

7.4.10.4.1 与关联方通过约定申报方式进行的适用固定期限费率的证券出借业务的情况

本基金本报告期及上年度可比期间均未与关联方通过约定申报方式进行适用固定期限费率的证券出借业务。

7.4.10.4.2 与关联方通过约定申报方式进行的适用市场化期限费率的证券出借业务的情况

本基金本报告期及上年度可比期间均未与关联方通过约定申报方式进行适用市场化期限费率的证券出借业务。

7.4.10.5 各关联方投资本基金的情况

7.4.10.5.1 报告期内基金管理人运用自有资金投资本基金的情况

中欧瑾泰债券 A

份额单位：份

项目	本期 2025 年 1 月 1 日至 2025 年 12 月 31 日	上年度可比期间 2024 年 1 月 1 日至 2024 年 12 月 31 日
报告期初持有的基金份额	1,074,950.34	1,074,950.34
报告期间申购/买入总份额	0.00	0.00
报告期间因拆分变动份额	0.00	0.00

减: 报告期间赎回/ 卖出总份额	0.00	0.00
报告期末持有的基 金份额	1,074,950.34	1,074,950.34
报告期末持有的基 金份额 占基金总份额比例	0.04%	0.03%

中欧瑾泰债券 C

份额单位: 份

项目	本期 2025 年 1 月 1 日至 2025 年 12 月 31 日	上年度可比期间 2024 年 1 月 1 日至 2024 年 12 月 31 日
报告期初持有的基 金份额	0.00	143,102.46
报告期间申购/买 入总份额	0.00	0.00
报告期间因拆分变 动份额	0.00	0.00
减: 报告期间赎回/ 卖出总份额	0.00	143,102.46
报告期末持有的基 金份额	0.00	0.00
报告期末持有的基 金份额 占基金总份额比例	0.00	0.00

中欧瑾泰债券 E

份额单位: 份

项目	本期 2025 年 1 月 1 日至 2025 年 12 月 31 日	上年度可比期间 2024 年 1 月 1 日至 2024 年 12 月 31 日
报告期初持有的基 金份额	140,152.34	140,152.34
报告期间申购/买 入总份额	0.00	0.00
报告期间因拆分变 动份额	0.00	0.00
减: 报告期间赎回/ 卖出总份额	0.00	0.00
报告期末持有的基 金份额	140,152.34	140,152.34
报告期末持有的基 金份额 占基金总份额比例	0.02%	0.03%

注: 1、申购/买入总份额含红利再投、转换入份额, 赎回/卖出总份额含转换出份额。

2、基金管理人通过相关销售商渠道投资本基金各类基金份额，适用费率符合本基金招募说明书和相关公告的规定。

7.4.10.5.2 报告期末除基金管理人之外的其他关联方投资本基金的情况

份额单位：份

中欧瑾泰债券 A

关联方名称	本期末 2025年12月31日		上年度末 2024年12月31日	
	持有的 基金份额	持有的基金份额 占基金总份 额的比例	持有的 基金份额	持有的基金份额 占基金总份 额的比例
浦发银行	1,376,325,616.84	49.31%	1,881,467,535.28	53.02%
中欧财富	-	-	113.11	0.00%
自然人股 东	2,354.97	0.00%	33,181.80	0.00%

份额单位：份

中欧瑾泰债券 C

关联方名称	本期末 2025年12月31日		上年度末 2024年12月31日	
	持有的 基金份额	持有的基金份额 占基金总份 额的比例	持有的 基金份额	持有的基金份额 占基金总份 额的比例
中欧财富	-	-	377.92	0.00%
自然人股 东	459.55	0.00%	6.18	0.00%

注：1、除基金管理人之外的其他关联方投资本基金各类基金份额的适用费率符合本基金招募说明书和相关公告的规定。

2、本报告期期末及上年度末，除基金管理人之外的其他关联方均未持有本基金 E 类基金份额。

7.4.10.6 由关联方保管的银行存款余额及当期产生的利息收入

单位：人民币元

关联方名称	本期 2025年1月1日至2025年12月 31日		上年度可比期间 2024年1月1日至2024年12月31日	
	期末余额	当期利息收入	期末余额	当期利息收入
上海浦东发展银行股份有限公司	4,918,381.10	65,923.90	2,782,784.70	29,956.52

注：本基金的银行存款由基金托管人上海浦东发展银行股份有限公司保管，按银行同业利率计息。

7.4.10.7 本基金在承销期内参与关联方承销证券的情况

无。

7.4.10.8 其他关联交易事项的说明

无。

7.4.11 利润分配情况

单位：人民币元

中欧瑾泰债券 A								
序号	权益 登记日	除息日		每 10 份基 金份额分 红数	现金形 式 发放总 额	再投资形 式 发放总额	本期利 润分配 合计	备注
		场内	场外					
1	2025 年 3 月 25 日	-	2025 年 3 月 25 日	0.0850	25,516, 633.52	1,289,46 7.84	26,806, 101.36	-
2	2025 年 6 月 20 日	-	2025 年 6 月 20 日	0.0860	27,402, 530.84	754,685. 21	28,157, 216.05	-
3	2025 年 9 月 24 日	-	2025 年 9 月 24 日	0.0530	13,031, 397.59	383,072. 49	13,414, 470.08	-
合计	-	-	-	0.2240	65,950, 561.95	2,427,22 5.54	68,377, 787.49	-
中欧瑾泰债券 C								
序号	权益 登记日	除息日		每 10 份基 金份额分 红数	现金形 式 发放总 额	再投资形 式 发放总额	本期利 润分配 合计	备注
		场内	场外					
1	2025 年 3 月 25 日	-	2025 年 3 月 25 日	0.0850	255,054 .32	33,287.9 3	288,342 .25	-
2	2025 年 6 月 20 日	-	2025 年 6 月 20 日	0.0860	184,037 .96	31,280.9 2	215,318 .88	-
3	2025 年 9 月 24 日	-	2025 年 9 月 24 日	0.0530	60,906. 17	98,417.8 7	159,324 .04	-
合计	-	-	-	0.2240	499,998 .45	162,986. 72	662,985 .17	-
中欧瑾泰债券 E								
序号	权益 登记日	除息日		每 10 份基 金份额分 红数	现金形 式 发放总 额	再投资形 式 发放总额	本期利 润分配 合计	备注
		场内	场外					
1	2025 年 3 月 25 日	-	2025 年 3 月 25 日	0.0850	1,200,4 84.09	781,735. 46	1,982,2 19.55	-
2	2025 年 6 月 20	-	2025 年 6 月 20 日	0.0860	1,954,5 24.45	1,755,81 3.20	3,710,3 37.65	-

	日							
3	2025 年 9 月 24 日	-	2025 年 9 月 24 日	0.0530	6,122,2 91.93	199,815. 24	6,322,1 07.17	-
合计	-	-	-	0.2240	9,277,3 00.47	2,737,36 3.90	12,014, 664.37	-

7.4.12 期末（2025 年 12 月 31 日）本基金持有的流通受限证券

7.4.12.1 因认购新发/增发证券而于期末持有的流通受限证券

本基金无因认购新发/增发证券而于期末持有的流通受限证券。

7.4.12.2 期末持有的暂时停牌等流通受限股票

本基金本报告期末未持有暂时停牌等流通受限股票。

7.4.12.3 期末债券正回购交易中作为抵押的债券

7.4.12.3.1 银行间市场债券正回购

截至本报告期末 2025 年 12 月 31 日止，本基金无因从事银行间市场债券正回购交易形成的卖出回购证券款余额。

7.4.12.3.2 交易所市场债券正回购

截至本报告期末 2025 年 12 月 31 日止，本基金无因从事交易所市场债券正回购交易形成的卖出回购证券款余额。

7.4.12.4 期末参与转融通证券出借业务的证券

本基金本报告期末无参与转融通证券出借业务的融出证券。

7.4.13 金融工具风险及管理

7.4.13.1 风险管理政策和组织架构

本基金属于债券型基金，其长期平均风险和收益预期低于股票型基金、混合型基金，但高于货币市场基金。本基金的投资范围为具有良好流动性的金融工具。本基金在日常经营活动中面临的与这些金融工具相关的风险主要包括信用风险、流动性风险及市场风险。本基金在严格控制投资组合风险的前提下，通过积极主动的资产配置，力争获得超越业绩比较基准的收益。本基金的基金管理人奉行全面风险管理体系的建设，建立了以风险控制委员会为核心，督察长、监察稽核部、风险管理部和相关业务部门构成的风险管理架构体系。风险控制委员会负责协助确立公司风险控制的原则、目标和策略，并就风险控制重要事项进行审议和决策。督察长负责组织和指导公司的监察稽核工作。监察稽核部独立于公司各业务部门开展监察稽核工作，负责监察公司的风险管理措施的执行，对内部控制制度的执行情况进行全面及专项检查 and 反馈。风险管理部负责

公司层面金融工具投资的风险评估、风险监测以及风险管理措施的执行。相关业务部门负责本部门的评估和监控。本基金的基金管理人对于金融工具的风险管理方法主要是通过定性分析和定量分析的方法去估测各种风险产生的可能损失。从定性分析的角度出发，判断风险损失的严重程度和出现同类风险损失的频度。而从定量分析的角度出发，根据本基金的投资目标，结合基金资产所运用金融工具特征通过特定的风险量化指标、模型，日常的量化报告，确定风险损失的限度和相应置信程度，及时可靠地对各种风险进行监督、检查和评估，并通过相应决策，将风险控制可在承受的范围之内。

7.4.13.2 信用风险

信用风险是指基金在交易过程中因交易对手未履行合约责任，或者基金所投资证券之发行人出现违约、拒绝支付到期本息等情况，导致基金资产损失和收益变化的风险。本基金的基金管理人在交易前对交易对手的资信状况进行了充分的评估。本基金在交易所进行的交易均以中国证券登记结算有限责任公司为交易对手完成证券交收和款项清算，违约风险可能性很小；在银行间同业市场进行交易前均对交易对手进行信用评估并对证券交割方式进行限制以控制相应的信用风险。本基金的基金管理人建立了信用风险管理流程，通过对投资品种信用等级评估来控制证券发行人的信用风险，且通过分散化投资以分散信用风险。

7.4.13.2.1 按短期信用评级列示的债券投资

单位：人民币元

短期信用评级	本期末 2025 年 12 月 31 日	上年度末 2024 年 12 月 31 日
A-1	-	-
A-1 以下	-	-
未评级	60,496,175.34	160,635,221.92
合计	60,496,175.34	160,635,221.92

注：1. 债券评级取自第三方评级机构的债项评级。2. 未评级债券为期限在一年以下未有三方评级的政策银行债。3. 债券投资以全价列示。

7.4.13.2.2 按短期信用评级列示的资产支持证券投资

本期与上期末基金均未持有短期信用评级的资产支持证券。

7.4.13.2.3 按短期信用评级列示的同业存单投资

单位：人民币元

短期信用评级	本期末 2025 年 12 月 31 日	上年度末 2024 年 12 月 31 日
A-1	-	494,516,099.93
A-1 以下	-	-
未评级	-	-

合计	-	494,516,099.93
----	---	----------------

注：本期末基金未持有短期信用评级的同业存单。

7.4.13.2.4 按长期信用评级列示的债券投资

单位：人民币元

长期信用评级	本期末 2025 年 12 月 31 日	上年度末 2024 年 12 月 31 日
AAA	-	625,808,683.83
AAA 以下	-	-
未评级	3,065,551,718.71	3,873,838,104.55
合计	3,065,551,718.71	4,499,646,788.38

注：1. 债券评级取自第三方评级机构的债项评级。2. 未评级债券为期限在一年以上未有三方评级的国债、政策银行债。3. 债券投资以全价列示。

7.4.13.2.5 按长期信用评级列示的资产支持证券投资

本期与上期末基金均未持有长期信用评级的资产支持证券。

7.4.13.2.6 按长期信用评级列示的同业存单投资

本期与上期末基金均未持有长期信用评级的同业存单。

7.4.13.3 流动性风险

流动性风险是指基金在履行与金融负债有关的义务时遇到资金短缺的风险。本基金的流动性风险一方面来自于基金份额持有人可随时要求赎回其持有的基金份额，另一方面来自于投资品种所处的交易市场不活跃而带来的变现困难或因投资集中而无法在市场出现剧烈波动的情况下以合理的价格变现。

针对兑付赎回资金的流动性风险，本基金的基金管理人每日对本基金的申购赎回情况进行严密监控并预测流动性需求，保持基金投资组合中的可用现金头寸与之相匹配。本基金的基金管理人在基金合同中设计了巨额赎回条款，约定在非常情况下赎回申请的处理方式，控制因开放申购赎回模式带来的流动性风险，有效保障基金持有人利益。

针对投资品种变现的流动性风险，本基金的基金管理人通过独立的风险管理部门设定流动性比例要求，对流动性指标进行持续的监测和分析，包括组合持仓集中度指标、组合在短时间内变现能力的综合指标、组合中变现能力较差的投资品种比例以及流通受限制的投资品种比例等。本基金投资于一家公司发行的证券市值不超过基金资产净值的 10%，且本基金与由本基金的基金管理人管理的其他基金共同持有一家公司的证券不得超过该证券的 10%。本基金主动投资于流动性受限资产的市值合计不得超过基金资产净值的 15%。除附注 7.4.12 中列示的部分基金资产流通暂时受限制不能自由转让的情况外，本基金所持大部分资产均能以合理价格适时变现。此外，本基

金可通过卖出回购金融资产方式借入短期资金应对流动性需求，其上限一般不超过基金持有的债券投资的公允价值。

于 2025 年 12 月 31 日，本基金所承担的除卖出回购金融资产款以外的金融负债的合同约定到期日均为一个月以内且不计息，可赎回基金份额净值(净资产)无固定到期日且不计息，因此账面余额约为未折现的合约到期现金流量。

7.4.13.3.1 报告期内本基金组合资产的流动性风险分析

本基金持有的资产主要为银行存款及信用状况良好的固定收益类资产，其中银行存款主要为活期存款及可提前支取的定期存款，固定收益类资产主要为在交易所及银行间公开发行上市且可自由流通的品种。本基金持有的流通受限资产比例较低，未对组合流动性造成重大影响，附注 7.4.12 披露的流通受限资产外，本基金未持有其他有重大流动性风险的投资品种。

7.4.13.4 市场风险

市场风险是指基金所持金融工具的公允价值或未来现金流量因所处市场各类价格因素的变动而发生波动的风险，包括利率风险、外汇风险和其他价格风险。

7.4.13.4.1 利率风险

利率风险是指金融工具的公允价值或现金流量受市场利率变动而发生波动的风险。利率敏感性金融工具均面临由于市场利率上升而导致公允价值下降的风险，其中浮动利率类金融工具还面临每个付息期间结束根据市场利率重新定价时对于未来现金流影响的风险。本基金的基金管理人定期对本基金面临的利率敏感性缺口进行监控，并通过调整投资组合的久期等方法对上述利率风险进行管理。本基金投资于交易所及银行间市场交易的固定收益品种比重较大，因此存在相应的利率风险。

7.4.13.4.1.1 利率风险敞口

单位：人民币元

本期末 2025 年 12 月 31 日	1 年以内	1-5 年	5 年以上	不计息	合计
资产					
货币资金	4,918,381.10	-	-	-	4,918,381.10
交易性金融资产	192,153,701.37	1,471,497,465.75	1,462,396,726.93	-	3,126,047,894.05
买入返售金融资产	586,034,825.28	-	-	-	586,034,825.28
应收申购款	-	-	-	533,257.65	533,257.65
资产总计	783,106,907.75	1,471,497,465.75	1,462,396,726.93	533,257.65	3,717,534,358.08
负债					
应付赎回款	-	-	-	521,224.92	521,224.92
应付管理人报酬	-	-	-	878,465.59	878,465.59
应付托管费	-	-	-	292,821.86	292,821.86

应付销售服务费	-	-	-	2,325.15	2,325.15
应交税费	-	-	-	16,416.49	16,416.49
其他负债	-	-	-	135,794.68	135,794.68
负债总计	-	-	-	1,847,048.69	1,847,048.69
利率敏感度缺口	783,106,907.75	1,471,497,465.75	1,462,396,726.93	-1,313,791.04	3,715,687,309.39
上年度末 2024 年 12 月 31 日	1 年以内	1-5 年	5 年以上	不计息	合计
资产					
货币资金	2,782,784.70	-	-	-	2,782,784.70
交易性金融资产	878,324,598.57	2,221,426,156.79	2,055,047,354.87	-	5,154,798,110.23
应收申购款	-	-	-	1,244,211.63	1,244,211.63
资产总计	881,107,383.27	2,221,426,156.79	2,055,047,354.87	1,244,211.63	5,158,825,106.56
负债					
应付赎回款	-	-	-	3,127,545.05	3,127,545.05
应付管理人报酬	-	-	-	1,003,343.14	1,003,343.14
应付托管费	-	-	-	334,447.70	334,447.70
卖出回购金融资产款	768,204,684.07	-	-	-	768,204,684.07
应付销售服务费	-	-	-	5,081.40	5,081.40
其他负债	-	-	-	187,899.76	187,899.76
负债总计	768,204,684.07	-	-	4,658,317.05	772,863,001.12
利率敏感度缺口	112,902,699.20	2,221,426,156.79	2,055,047,354.87	-3,414,105.42	4,385,962,105.44

注：表中所示为本基金资产及负债的公允价值，并按照合约规定的利率重新定价日或到期日孰早者予以分类。

7.4.13.4.1.2 利率风险的敏感性分析

假设	除市场利率以外的其他市场变量保持不变		
分析	相关风险变量的变动	对资产负债表日基金资产净值的影响金额（单位：人民币元）	
		本期末（2025 年 12 月 31 日）	上年度末（2024 年 12 月 31 日）
	利率上升 25BP	-44,500,837.35	-64,029,849.21
	利率下降 25BP	46,083,645.22	65,812,945.59

7.4.13.4.2 外汇风险

外汇风险是指金融工具的公允价值或未来现金流量因外汇汇率变动而发生波动的风险。本基金的所有资产及负债以人民币计价，因此无重大外汇风险。

7.4.13.4.2.1 外汇风险敞口

无。

7.4.13.4.3 其他价格风险

其他价格风险是指基金所持金融工具的公允价值或未来现金流量因除市场利率和外汇汇率以外的市场价格因素变动而发生波动的风险。本基金主要投资于证券交易所上市或银行间同业市场交易的债券，所面临的其他价格风险来源于单个证券发行主体自身经营情况或特殊事项的影响，也可能来源于证券市场整体波动的影响。本基金的基金管理人定期结合宏观及微观环境的变化，对投资策略、资产配置、投资组合进行修正，来主动应对可能发生的市场价格风险。

7.4.13.4.3.1 其他价格风险的敏感性分析

于 2025 年 12 月 31 日，本基金持有的交易性权益类投资公允价值占基金资产净值的比例为 0.00%（2024 年 12 月 31 日：0.00%），因此除市场利率和外汇汇率以外的市场价格因素的变动对于本基金资产净值无重大影响（2024 年 12 月 31 日：同）。

7.4.14 公允价值

7.4.14.1 金融工具公允价值计量的方法

公允价值计量结果所属的层次，由对公允价值计量整体而言具有重要意义的输入值所属的最低层次决定：

第一层次：相同资产或负债在活跃市场上未经调整的报价；

第二层次：除第一层次输入值外相关资产或负债直接或间接可观察的输入值；

第三层次：相关资产或负债的不可观察输入值。

7.4.14.2 持续的以公允价值计量的金融工具

7.4.14.2.1 各层次金融工具的公允价值

单位：人民币元

公允价值计量结果所属的层次	本期末 2025 年 12 月 31 日	上年度末 2024 年 12 月 31 日
第一层次	-	-
第二层次	3,126,047,894.05	5,154,798,110.23
第三层次	-	-
合计	3,126,047,894.05	5,154,798,110.23

7.4.14.2.2 公允价值所属层次间的重大变动

本基金以报告期初为确认金融工具公允价值层次之间转换的时点。
本基金本期及上年度可比期间持有的以公允价值计量的金融工具的公允价值所属层次未发生重大变动。

7.4.14.3 非持续的以公允价值计量的金融工具的说明

本基金本报告期末及上年度末均未持有非持续的以公允价值计量的金融工具。

7.4.14.4 不以公允价值计量的金融工具的相关说明

不以公允价值计量的金融资产和负债主要包括应收款项和其他金融负债，其公允价值和账面价值相若。

7.4.15 有助于理解和分析会计报表需要说明的其他事项

截止资产负债表日，本基金无需要说明的其他重要事项。

§ 8 投资组合报告

8.1 期末基金资产组合情况

金额单位：人民币元

序号	项目	金额	占基金总资产的比例 (%)
1	权益投资	-	-
	其中：股票	-	-
2	基金投资	-	-
3	固定收益投资	3,126,047,894.05	84.09
	其中：债券	3,126,047,894.05	84.09
	资产支持证券	-	-
4	贵金属投资	-	-
5	金融衍生品投资	-	-
6	买入返售金融资产	586,034,825.28	15.76
	其中：买断式回购的买入返售金融资产	-	-
7	银行存款和结算备付金合计	4,918,381.10	0.13
8	其他各项资产	533,257.65	0.01
9	合计	3,717,534,358.08	100.00

8.2 报告期末按行业分类的股票投资组合

8.2.1 报告期末按行业分类的境内股票投资组合

本基金本报告期末未持有境内股票。

8.2.2 报告期末按行业分类的港股通投资股票投资组合

本基金本报告期末未持有港股通投资股票。

8.3 期末按公允价值占基金资产净值比例大小排序的所有股票投资明细

本基金本报告期末未持有股票。

8.4 报告期内股票投资组合的重大变动

8.4.1 累计买入金额超出期初基金资产净值 2%或前 20 名的股票明细

本基金本报告期内未买入股票。

8.4.2 累计卖出金额超出期初基金资产净值 2%或前 20 名的股票明细

本基金本报告期内未卖出股票。

8.4.3 买入股票的成本总额及卖出股票的收入总额

本基金本报告期内无买入及卖出股票的情况。

8.5 期末按债券品种分类的债券投资组合

金额单位：人民币元

序号	债券品种	公允价值	占基金资产净值比例 (%)
1	国家债券	304,663,803.64	8.20
2	央行票据	-	-
3	金融债券	2,821,384,090.41	75.93
	其中：政策性金融债	2,821,384,090.41	75.93
4	企业债券	-	-
5	企业短期融资券	-	-
6	中期票据	-	-
7	可转债（可交换债）	-	-
8	同业存单	-	-
9	其他	-	-
10	合计	3,126,047,894.05	84.13

8.6 期末按公允价值占基金资产净值比例大小排序的前五名债券投资明细

金额单位：人民币元

序号	债券代码	债券名称	数量（张）	公允价值	占基金资产净值比例 (%)
1	200210	20 国开 10	3,100,000	332,437,035.62	8.95
2	210210	21 国开 10	2,900,000	318,951,375.34	8.58
3	180210	18 国开 10	2,400,000	258,651,024.66	6.96
4	210205	21 国开 05	2,100,000	235,133,605.48	6.33
5	200205	20 国开 05	2,100,000	226,165,915.07	6.09

8.7 期末按公允价值占基金资产净值比例大小排序的所有资产支持证券投资明细

本基金本报告期末未持有资产支持证券。

8.8 报告期末按公允价值占基金资产净值比例大小排序的前五名贵金属投资明细

本基金本报告期末未持有贵金属。

8.9 期末按公允价值占基金资产净值比例大小排序的前五名权证投资明细

本基金本报告期末未持有权证。

8.10 本基金投资股指期货的投资政策

股指期货不属于本基金的投资范围，故此项不适用。

8.11 报告期末本基金投资的国债期货交易情况说明

8.11.1 本期国债期货投资政策

国债期货不属于本基金的投资范围，故此项不适用。

8.11.2 本期国债期货投资评价

国债期货不属于本基金的投资范围，故此项不适用。

8.12 投资组合报告附注

8.12.1

本基金投资的前十名证券的发行主体中，国家开发银行在报告编制日前一年内曾受到国家外汇管理局北京市分局、中国人民银行的处罚。

本基金对上述主体发行的相关证券的投资决策程序符合相关法律法规及基金合同的要求。其余前十大持有证券的发行主体本报告期内没有被监管部门立案调查，或在报告编制日前一年内受到公开谴责、处罚的情形。

8.12.2

截止本报告期末，本基金未涉及股票相关投资。

8.12.3 期末其他各项资产构成

单位：人民币元

序号	名称	金额
1	存出保证金	-
2	应收清算款	-
3	应收股利	-
4	应收利息	-
5	应收申购款	533,257.65
6	其他应收款	-
7	待摊费用	-
8	其他	-
9	合计	533,257.65

8.12.4 期末持有的处于转股期的可转换债券明细

本基金本报告期末未持有处于转股期的可转换债券。

8.12.5 期末前十名股票中存在流通受限情况的说明

本基金本报告期末未持有股票。

8.12.6 投资组合报告附注的其他文字描述部分

本报告中因四舍五入原因，投资组合报告中市值占总资产或净资产比例的分项之和与合计可能存在尾差。

§ 9 基金份额持有人信息

9.1 期末基金份额持有人户数及持有人结构

份额单位：份

份额级别	持有人户数 (户)	户均持有的基 金份额	持有人结构			
			机构投资者		个人投资者	
			持有份额	占总份 额比例	持有份额	占总份 额比例
中欧瑾泰 债券 A	2,194	1,272,225.46	2,737,406,772.25	98.07%	53,855,888.86	1.93%
中欧瑾泰 债券 C	3,051	8,101.63	183,350.38	0.74%	24,534,713.79	99.26%
中欧瑾泰 债券 E	79	9,011,920.36	711,160,599.01	99.89%	781,109.28	0.11%
合计	5,324	662,645.09	3,448,750,721.64	97.76%	79,171,711.93	2.24%

9.2 期末基金管理人的从业人员持有本基金的情况

项目	份额级别	持有份额总数（份）	占基金总份额比例
基金管 理人 所 有 从 业 人 员 持 有 本 基 金	中欧瑾泰债券 A	162,382.04	0.01%
	中欧瑾泰债券 C	95,936.09	0.39%
	中欧瑾泰债券 E	0.00	0.00%
	合计	258,318.13	0.01%

9.3 期末基金管理人的从业人员持有本开放式基金份额总量区间情况

项目	份额级别	持有基金份额总量的数量区间（万份）
本公司高级管理人员、 基金投资和研 究部门 负责人持有本 开放式 基金	中欧瑾泰债券 A	0~10
	中欧瑾泰债券 C	0~10
	中欧瑾泰债券 E	0
	合计	0~10
本基金基金经理持有 本开放式基金	中欧瑾泰债券 A	0~10
	中欧瑾泰债券 C	0
	中欧瑾泰债券 E	0
	合计	0~10

§ 10 开放式基金份额变动

单位：份

项目	中欧瑾泰债券 A	中欧瑾泰债券 C	中欧瑾泰债券 E
----	----------	----------	----------

基金合同生效日（2018 年 11 月 28 日）基金份额总额	265,450.31	21,537,773.40	-
本报告期期初基金份额总额	3,548,869,719.85	46,896,927.20	485,946,195.62
本报告期基金总申购份额	2,349,886,138.48	58,687,621.75	3,556,291,433.31
减：本报告期基金总赎回份额	3,107,493,197.22	80,866,484.78	3,330,295,920.64
本报告期基金拆分变动份额	-	-	-
本报告期期末基金份额总额	2,791,262,661.11	24,718,064.17	711,941,708.29

注：总申购份额含红利再投、转换入份额，总赎回份额含转换出份额。

§ 11 重大事件揭示

11.1 基金份额持有人大会决议

报告期内本基金未召开持有人大会。

11.2 基金管理人、基金托管人的专门基金托管部门的重大人事变动

11.2.1 基金管理人的重大人事变动

本报告期内，基金管理人无重大人事变动。

11.2.2 基金托管人的专门基金托管部门的重大人事变动

报告期内，基金托管人的专门基金托管部门无重大人事变动。

11.3 涉及基金管理人、基金财产、基金托管业务的诉讼

报告期内无涉及本基金管理人、基金财产、基金托管业务的诉讼事项。

11.4 基金投资策略的改变

报告期内本基金投资策略未发生重大改变。

11.5 为基金进行审计的会计师事务所情况

本基金自 2024 年 11 月 15 日起聘请德勤华永会计师事务所（特殊普通合伙）为本基金提供审计服务。报告期内本基金未改聘会计师事务所。本年度应支付给所聘任的会计师事务所审计费用为 36,000.00 元人民币。

11.6 管理人、托管人及相关从业人员受调查或处罚等情况

11.6.1 管理人受调查或处罚等情况

管理人受调查或处罚等情况	内容
受到调查或处罚等措施的主体	管理人
受到调查或处罚等措施的时间	2025 年 06 月 10 日
采取调查或处罚等措施的机构	中国证监会上海监管局
受到调查或处罚等措施类型	行政监管措施
受到的具体措施类型	出具警示函
受到调查或处罚等措施的原因	合规内控、投资运作
受到处罚的依据	《证券期货经营机构私募资产管理业务管理办法》、《公开募集证券投资基金管理人监督管理办法》、《证券基金经营机构信息技术管理办法》
管理人采取整改措施的情况(如提出整改意见)	监管局现场检查结束后,公司即成立整改小组,制定整改措施包括制度修订、人员培训宣导和强化内部检查等。针对涉及的问题,公司已按要求及时完成整改,并将整改报告报至上海监管局。
其他	无

11.6.2 管理人相关从业人员受调查或处罚等情况

报告期内,基金管理人相关从业人员不存在受调查或处罚的情况。

11.6.3 托管人受调查或处罚等情况

报告期内,托管人无受调查或处罚等情况。

11.6.4 托管人相关从业人员受调查或处罚等情况

报告期内,托管人相关从业人员无受调查或处罚等情况。

11.7 基金租用证券公司交易单元的有关情况

11.7.1 基金租用证券公司交易单元进行股票投资及佣金支付情况

金额单位:人民币元

券商名称	交易单元数量	股票交易		应支付该券商的佣金		备注
		成交金额	占当期股票成交总额的比例 (%)	佣金	占当期佣金总量的比例 (%)	
长江证券	1	-	-	-	-	-
广发证券	1	-	-	-	-	-
国都证券	1	-	-	-	-	-
国联民生	2	-	-	-	-	-
国泰海通	1	-	-	-	-	-
华西证券	1	-	-	-	-	-
汇丰前海	2	-	-	-	-	-
申万宏源证券	1	-	-	-	-	-

中金公司	1	-	-	-	-	-
中信建投	1	-	-	-	-	-
中信证券	1	-	-	-	-	-

注：1、上述佣金按市场佣金率计算，以扣除由中国证券登记结算有限责任公司收取证管费、经手费和由券商承担的证券结算风险基金后的净额列示。该类佣金协议的服务范围还包括佣金收取方为本基金提供的证券投资研究成果（被动股票型基金不适用）。

2、根据中国证监会的有关规定，我司在综合考量证券经营机构的财务状况、经营状况的基础上，选择基金专用交易席位。

3、本报告期内，国泰君安证券变更为国泰海通证券，国联证券变更为国联民生证券。

11.7.2 基金租用证券公司交易单元进行其他证券投资的情况

金额单位：人民币元

券商名称	债券交易		债券回购交易		权证交易	
	成交金额	占当期债券成交总额的比例(%)	成交金额	占当期债券回购成交总额的比例(%)	成交金额	占当期权证成交总额的比例(%)
长江证券	-	-	-	-	-	-
广发证券	-	-	-	-	-	-
国都证券	-	-	-	-	-	-
国联民生	-	-	-	-	-	-
国泰海通	-	-	-	-	-	-
华西证券	-	-	-	-	-	-
汇丰前海	-	-	-	-	-	-
申万宏源证券	-	-	-	-	-	-
中金公司	-	-	-	-	-	-
中信建投	-	-	-	-	-	-
中信证券	-	-	-	-	-	-

注：1、上述佣金按市场佣金率计算，以扣除由中国证券登记结算有限责任公司收取证管费、经手费和由券商承担的证券结算风险基金后的净额列示。该类佣金协议的服务范围还包括佣金收取方

为本基金提供的证券投资研究成果（被动股票型基金不适用）。

2、根据中国证监会的有关规定，我司在综合考量证券经营机构的财务状况、经营状况的基础上，选择基金专用交易席位。

3、本报告期内，国泰君安证券变更为国泰海通证券，国联证券变更为国联民生证券。

11.8 其他重大事件

序号	公告事项	法定披露方式	法定披露日期
1	中欧基金管理有限公司关于暂停部分销售机构办理旗下基金相关销售业务的公告	中国证监会指定媒介	2025-01-18
2	中欧瑾泰债券型证券投资基金 2024 年第 4 季度报告	中国证监会指定媒介	2025-01-22
3	中欧基金管理有限公司旗下部分基金 2024 年第四季度报告的提示性公告	中国证监会指定媒介	2025-01-22
4	中欧基金管理有限公司关于暂停部分销售机构办理旗下基金相关销售业务的公告	中国证监会指定媒介	2025-02-22
5	中欧瑾泰债券型证券投资基金暂停大额申购、转换转入及定期定额投资业务的公告	中国证监会指定媒介	2025-03-18
6	中欧瑾泰债券型证券投资基金分红公告	中国证监会指定媒介	2025-03-21
7	中欧瑾泰债券型证券投资基金恢复大额申购、转换转入及定期定额投资业务的公告	中国证监会指定媒介	2025-03-25
8	中欧基金管理有限公司旗下部分基金 2024 年年度报告的提示性公告	中国证监会指定媒介	2025-03-29
9	中欧瑾泰债券型证券投资基金 2024 年年度报告	中国证监会指定媒介	2025-03-29
10	中欧基金管理有限公司旗下公募基金通过证券公司证券交易及佣金支付情况（2024 年度下半年）	中国证监会指定媒介	2025-03-31
11	中欧基金管理有限公司旗下部分基金 2025 年第一季度报告的提示性公告	中国证监会指定媒介	2025-04-22
12	中欧瑾泰债券型证券投资基金 2025 年第 1 季度报告	中国证监会指定媒介	2025-04-22
13	中欧瑾泰债券型证券投资基金基金经理变更公告	中国证监会指定媒介	2025-05-22
14	中欧瑾泰债券型证券投资基金基金产品资料概要更新	中国证监会指定媒介	2025-05-23
15	中欧瑾泰债券型证券投资基金更新招募说明书（2025 年 5 月）	中国证监会指定媒介	2025-05-23
16	中欧基金管理有限公司关于暂停部分	中国证监会指定媒介	2025-06-03

	销售机构办理旗下基金相关销售业务的公告		
17	中欧瑾泰债券型证券投资基金基金产品资料概要更新	中国证监会指定媒介	2025-06-03
18	中欧基金管理有限公司关于终止民商基金销售（上海）有限公司办理本公司旗下基金相关销售业务的公告	中国证监会指定媒介	2025-06-09
19	中欧瑾泰债券型证券投资基金暂停大额申购、转换转入及定期定额投资业务的公告	中国证监会指定媒介	2025-06-16
20	中欧瑾泰债券型证券投资基金分红公告	中国证监会指定媒介	2025-06-19
21	中欧瑾泰债券型证券投资基金恢复大额申购、转换转入及定期定额投资业务的公告	中国证监会指定媒介	2025-06-20
22	中欧瑾泰债券型证券投资基金更新招募说明书（2025 年 7 月）	中国证监会指定媒介	2025-07-08
23	中欧瑾泰债券型证券投资基金 2025 年第 2 季度报告	中国证监会指定媒介	2025-07-19
24	中欧基金管理有限公司旗下部分基金 2025 年第二季度报告的提示性公告	中国证监会指定媒介	2025-07-19
25	中欧瑾泰债券型证券投资基金 2025 年中期报告	中国证监会指定媒介	2025-08-30
26	中欧基金管理有限公司旗下部分基金 2025 年中期报告的提示性公告	中国证监会指定媒介	2025-08-30
27	中欧瑾泰债券型证券投资基金暂停大额申购、转换转入及定期定额投资业务的公告	中国证监会指定媒介	2025-09-18
28	中欧瑾泰债券型证券投资基金分红公告	中国证监会指定媒介	2025-09-23
29	中欧瑾泰债券型证券投资基金恢复大额申购、转换转入及定期定额投资业务的公告	中国证监会指定媒介	2025-09-24
30	中欧基金管理有限公司关于暂停部分销售机构办理旗下基金相关销售业务的公告	中国证监会指定媒介	2025-10-18
31	中欧瑾泰债券型证券投资基金 2025 年第 3 季度报告	中国证监会指定媒介	2025-10-28
32	中欧基金管理有限公司旗下部分基金 2025 年第三季度报告的提示性公告	中国证监会指定媒介	2025-10-28

§ 12 影响投资者决策的其他重要信息

12.1 报告期内单一投资者持有基金份额比例达到或超过 20%的情况

投资者类别	报告期内持有基金份额变化情况					报告期末持有基金情况	
	序号	持有基金份额比例达到或者超过 20%的时间区间	期初份额	申购份额	赎回份额	持有份额	份额占比
机构	1	2025 年 01 月 01 日至 2025 年 12 月 31 日	1,881,467,535.28	476,325,616.84	981,467,535.28	1,376,325,616.84	39.01%
产品特有风险							
本基金本报告期存在单一投资者持有基金份额比例超过 20%的情况，在市场情况突变的情况下，可能出现集中甚至巨额赎回从而引发基金的流动性风险，本基金管理人将对申购赎回进行审慎的应对，并在基金运作中对流动性进行严格的管理，降低流动性风险，保护中小投资者利益。							

注：申购份额含红利再投、转换入份额，赎回份额含转换出份额。

12.2 影响投资者决策的其他重要信息

无。

§ 13 备查文件目录

13.1 备查文件目录

- 1、本基金批复文件、基金合同、托管协议、招募说明书及更新；
- 2、基金管理人业务资格批件、营业执照
- 3、本报告期内在中国证监会指定媒介上公开披露的各项公告

13.2 存放地点

基金管理人的办公场所。

13.3 查阅方式

投资者可登录基金管理人网站(www.zofund.com)查阅，或在营业时间内至基金管理人办公场所免费查阅。

投资者对本报告书如有疑问，可咨询本基金管理人中欧基金管理有限公司：

客户服务中心电话：021-68609700，400-700-9700

中欧基金管理有限公司

2026 年 3 月 31 日