

大成恒生指数证券投资基金（LOF） 2025 年年度报告

2025 年 12 月 31 日

基金管理人：大成基金管理有限公司

基金托管人：中国工商银行股份有限公司

送出日期：2026 年 3 月 31 日

§ 1 重要提示及目录

1.1 重要提示

基金管理人的董事会、董事保证本报告所载资料不存在虚假记载、误导性陈述或重大遗漏，并对其内容的真实性、准确性和完整性承担个别及连带的法律责任。本年度报告已经三分之二以上独立董事签字同意，并由董事长签发。

基金托管人中国工商银行股份有限公司根据本基金合同规定，于 2026 年 3 月 30 日复核了本报告中的财务指标、净值表现、利润分配情况、财务会计报告、投资组合报告等内容，保证复核内容不存在虚假记载、误导性陈述或者重大遗漏。

基金管理人承诺以诚实信用、勤勉尽责的原则管理和运用基金资产，但不保证基金一定盈利。

基金的过往业绩并不代表其未来表现。投资有风险，投资者在作出投资决策前应仔细阅读本基金的招募说明书及其更新。

本报告财务资料已经审计。安永华明会计师事务所（特殊普通合伙）为本基金出具了无保留意见的审计报告，请投资者注意阅读。

本报告期自 2025 年 01 月 01 日起至 12 月 31 日止。

1.2 目录

§ 1 重要提示及目录	2
1.1 重要提示	2
1.2 目录	3
§ 2 基金简介	5
2.1 基金基本情况	5
2.2 基金产品说明	5
2.3 基金管理人和基金托管人	5
2.4 境外投资顾问和境外资产托管人	6
2.5 信息披露方式	6
2.6 其他相关资料	6
§ 3 主要财务指标、基金净值表现及利润分配情况	6
3.1 主要会计数据和财务指标	6
3.2 基金净值表现	8
3.3 过去三年基金的利润分配情况	10
§ 4 管理人报告	10
4.1 基金管理人及基金经理情况	10
4.2 管理人对报告期内本基金运作合规守信情况的说明	12
4.3 管理人对报告期内公平交易情况的专项说明	12
4.4 管理人对报告期内基金的投资策略和业绩表现的说明	13
4.5 管理人对宏观经济、证券市场及行业走势的简要展望	14
4.6 管理人内部有关本基金的监察稽核工作情况	14
4.7 管理人对报告期内基金估值程序等事项的说明	15
4.8 管理人对报告期内基金利润分配情况的说明	16
4.9 报告期内管理人对本基金持有人数或基金资产净值预警情形的说明	16
§ 5 托管人报告	16
5.1 报告期内本基金托管人合规守信情况声明	16
5.2 托管人对报告期内本基金投资运作合规守信、净值计算、利润分配等情况的说明	16
5.3 托管人对本年度报告中财务信息等内容真实、准确和完整发表意见	16
§ 6 审计报告	16
§ 7 年度财务报表	18
7.1 资产负债表	18
7.2 利润表	19
7.3 净资产变动表	21
7.4 报表附注	22
§ 8 投资组合报告	52

8.1 期末基金资产组合情况	52
8.2 期末在各个国家（地区）证券市场的权益投资分布	53
8.3 期末按行业分类的权益投资组合	53
8.4 期末按公允价值占基金资产净值比例大小排序的所有权益投资明细	53
8.5 报告期内权益投资组合的重大变动	65
8.6 期末按债券信用等级分类的债券投资组合	67
8.7 期末按公允价值占基金资产净值比例大小排名的前五名债券投资明细	67
8.8 期末按公允价值占基金资产净值比例大小排名的所有资产支持证券投资明细	67
8.9 期末按公允价值占基金资产净值比例大小排名的前五名金融衍生品投资明细	67
8.10 期末按公允价值占基金资产净值比例大小排序的前十名基金投资明细	67
8.11 投资组合报告附注	67
§ 9 基金份额持有人信息	68
9.1 期末基金份额持有人户数及持有人结构	68
9.2 期末上市基金前十名持有人	69
9.3 期末基金管理人的从业人员持有本基金的情况	69
9.4 期末基金管理人的从业人员持有本开放式基金份额总量区间情况	70
9.5 期末兼任私募资产管理计划投资经理的基金经理本人及其直系亲属持有本人管理的产品情况	70
§ 10 开放式基金份额变动	70
§ 11 重大事件揭示	70
11.1 基金份额持有人大会决议	70
11.2 基金管理人、基金托管人的专门基金托管部门的重大人事变动	71
11.3 涉及基金管理人、基金财产、基金托管业务的诉讼	71
11.4 基金投资策略的改变	71
11.5 为基金进行审计的会计师事务所情况	71
11.6 管理人、托管人及相关从业人员受调查或处罚等情况	71
11.7 基金租用证券公司交易单元的有关情况	71
11.8 其他重大事件	73
§ 12 影响投资者决策的其他重要信息	75
12.1 报告期内单一投资者持有基金份额比例达到或超过 20%的情况	75
12.2 影响投资者决策的其他重要信息	75
§ 13 备查文件目录	75
13.1 备查文件目录	75
13.2 存放地点	75
13.3 查阅方式	76

§ 2 基金简介

2.1 基金基本情况

基金名称	大成恒生指数证券投资基金（LOF）	
基金简称	大成恒生指数（QDII-LOF）	
场内简称	恒生指数 LOF	
基金主代码	160924	
交易代码	160924	
基金运作方式	上市契约型开放式（LOF）	
基金合同生效日	2017 年 8 月 10 日	
基金管理人	大成基金管理有限公司	
基金托管人	中国工商银行股份有限公司	
报告期末基金份额总额	176,605,872.33 份	
基金合同存续期	不定期	
基金份额上市的证券交易所	深圳证券交易所	
上市日期	2017 年 8 月 28 日	
下属分级基金的基金简称	大成恒生指数（QDII-LOF）A	大成恒生指数（QDII-LOF）C
下属分级基金的场内简称	恒生指数 LOF	-
下属分级基金的交易代码	160924	015546
报告期末下属分级基金的份额总额	124,041,716.93 份	52,564,155.40 份

2.2 基金产品说明

投资目标	本基金进行被动式指数化投资，紧密跟踪标的指数，追求跟踪偏离度和跟踪误差的最小化。
投资策略	本基金主要按照标的指数的成份股及其权重构建基金股票投资组合，并根据标的指数成份股及其权重的变动进行相应调整。但因特殊情况（如股票停牌、流动性不足）导致无法获得足够数量的股票时，或者因为法律法规的限制无法投资某只股票时，基金管理人将采用其他指数投资技术适当调整基金投资组合，以达到跟踪标的指数的目的。
业绩比较基准	恒生指数收益率×95%+人民币活期存款利率（税后）×5%
风险收益特征	本基金为股票型基金，其长期平均风险和预期收益率高于混合型基金、债券型基金及货币市场基金。本基金为指数型基金，被动跟踪标的指数的表现，具有与标的指数以及标的指数所代表的股票市场相似的风险收益特征。

2.3 基金管理人和基金托管人

项目	基金管理人	基金托管人
----	-------	-------

名称	大成基金管理有限公司		中国工商银行股份有限公司
信息披露 负责人	姓名	段皓静	郭明
	联系电话	0755-83183388	010-66105799
	电子邮箱	office@dcfund.com.cn	custody@icbc.com.cn
客户服务电话	4008885558	95588	
传真	0755-83199588	010-66105798	
注册地址	广东省深圳市南山区海德三道 1236 号大成基金总部大厦 5 层、 27-33 层	北京市西城区复兴门内大街 55 号	
办公地址	广东省深圳市南山区海德三道 1236 号大成基金总部大厦 5 层、 27-33 层	北京市西城区复兴门内大街 55 号	
邮政编码	518054	100140	
法定代表人	吴庆斌	廖林	

2.4 境外投资顾问和境外资产托管人

项目		境外投资顾问	境外资产托管人
名称	英文	-	BNP Paribas SA
	中文	-	法国巴黎银行
注册地址		-	3 RUE D' ANTIN 75002 PARIS, FRANCE
办公地址		-	3 RUE D' ANTIN 75002 PARIS, FRANCE
邮政编码		-	75002 PARIS

2.5 信息披露方式

本基金选定的信息披露报纸名称	《中国证券报》
登载基金年度报告正文的管理人互联网网址	www.dcfund.com.cn
基金年度报告备置地点	基金管理人及基金托管人住所

2.6 其他相关资料

项目	名称	办公地址
会计师事务所	安永华明会计师事务所（特殊普通合伙）	北京市东城区东长安街 1 号东方广场安永大楼 17 层 01-12 室
注册登记机构	中国证券登记结算有限责任公司	北京市西城区太平桥大街 17 号

§ 3 主要财务指标、基金净值表现及利润分配情况

3.1 主要会计数据和财务指标

金额单位：人民币元

3.1.1 期间 数据和指标	2025 年	2024 年	2023 年	2023 年 9 月 15 日(基金
-------------------	--------	--------	--------	-----------------------

					合同生效日) - 2023年12月31日	
	大成恒生指数 (QDII-LOF)) A	大成恒生指数 (QDII-LOF)) C	大成恒生指数 (QDII-LOF)) A	大成恒生指数 (QDII-LOF)) C	大成恒生指数 (QDII-LOF)) A	大成恒生指数 (QDII-LOF)) C
本期已实现收益	16,421,612.28	4,050,003.17	1,882,610.15	150,040.39	198,574.39	-753.10
本期利润	34,471,257.14	6,859,874.32	24,781,118.83	2,614,197.77	-11,437,759.60	-63,305.26
加权平均基金份额本期利润	0.2568	0.1588	0.1540	0.1570	-0.0828	-0.0930
本期加权平均净值利润率	25.81%	15.88%	20.95%	20.66%	-11.03%	-13.62%
本期基金份额净值增长率	25.45%	25.19%	21.86%	19.85%	-10.98%	-7.15%
3.1.2 期末数据和指标	2025 年末		2024 年末		2023 年末	
期末可供分配利润	6,611,058.86	1,699,418.23	-23,800,410.95	-5,078,184.25	-49,517,101.33	-459,227.16
期末可供分配基金份额利润	0.0533	0.0323	-0.1604	-0.1754	-0.3109	-0.3119
期末基金资产净值	130,652,775.79	54,263,573.63	124,550,192.35	23,878,994.85	109,738,126.46	1,013,071.66
期末基金份额净值	1.0533	1.0323	0.8396	0.8246	0.6890	0.6880
3.1.3 累计期末指标	2025 年末		2024 年末		2023 年末	
基金份额累计净值增长率	5.33%	39.31%	-16.04%	11.28%	-31.10%	-7.15%

注：1、本期已实现收益指基金本期利息收入、投资收益、其他收入（不含公允价值变动收益）扣除相关费用和信用减值损失后的余额，本期利润为本期已实现收益加上本期公允价值变动收益。

2、期末可供分配利润，采用期末资产负债表中未分配利润与未分配利润中已实现部分的孰低

数（为期末余额，不是当期发生数）。

3、所述基金业绩指标不包括持有人认购或交易基金的各项费用，计入费用后实际收益水平要低于所列数字。

3.2 基金净值表现

3.2.1 基金份额净值增长率及其与同期业绩比较基准收益率的比较

大成恒生指数（QDII-LOF）A

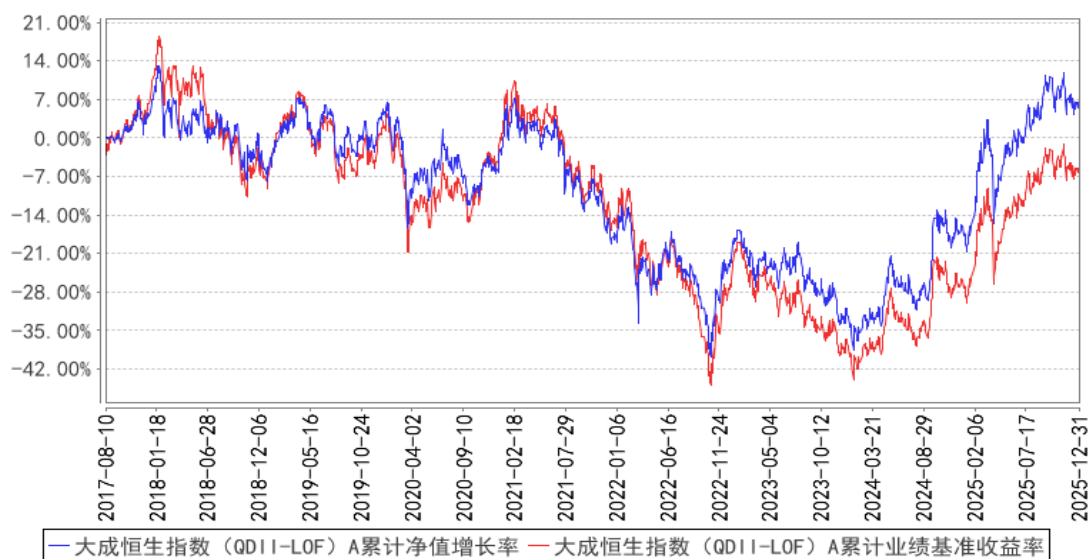
阶段	份额净值增长率①	份额净值增长率标准差②	业绩比较基准收益率③	业绩比较基准收益率标准差④	①-③	②-④
过去三个月	-5.21%	1.06%	-4.32%	1.06%	-0.89%	0.00%
过去六个月	5.46%	1.00%	6.18%	1.00%	-0.72%	0.00%
过去一年	25.45%	1.42%	26.41%	1.44%	-0.96%	-0.02%
过去三年	36.09%	1.34%	28.44%	1.37%	7.65%	-0.03%
过去五年	8.81%	1.41%	-4.86%	1.46%	13.67%	-0.05%
自基金合同生效起至今	5.33%	1.30%	-6.24%	1.35%	11.57%	-0.05%

大成恒生指数（QDII-LOF）C

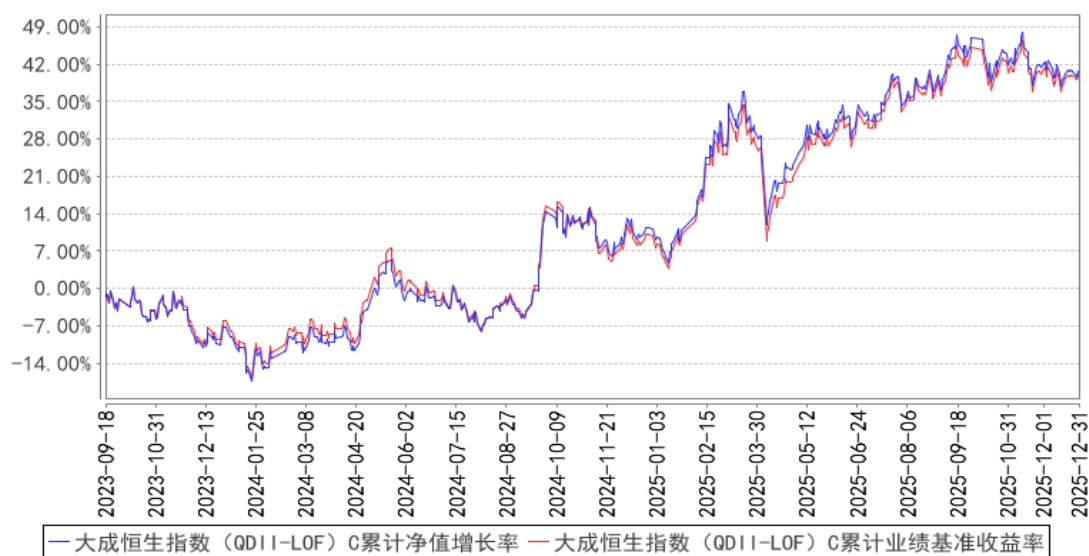
阶段	份额净值增长率①	份额净值增长率标准差②	业绩比较基准收益率③	业绩比较基准收益率标准差④	①-③	②-④
过去三个月	-5.28%	1.06%	-4.32%	1.06%	-0.96%	0.00%
过去六个月	5.29%	1.00%	6.18%	1.00%	-0.89%	0.00%
过去一年	25.19%	1.42%	26.41%	1.44%	-1.22%	-0.02%
自基金合同生效起至今	39.31%	1.37%	39.02%	1.39%	0.29%	-0.02%

3.2.2 自基金合同生效以来基金份额累计净值增长率变动及其与同期业绩比较基准收益率变动的比较

大成恒生指数（QDII-LOF）A 累计净值增长率与同期业绩比较基准收益率的历史走势对比图



大成恒生指数（QDII-LOF）C 累计净值增长率与同期业绩比较基准收益率的历史走势对比图

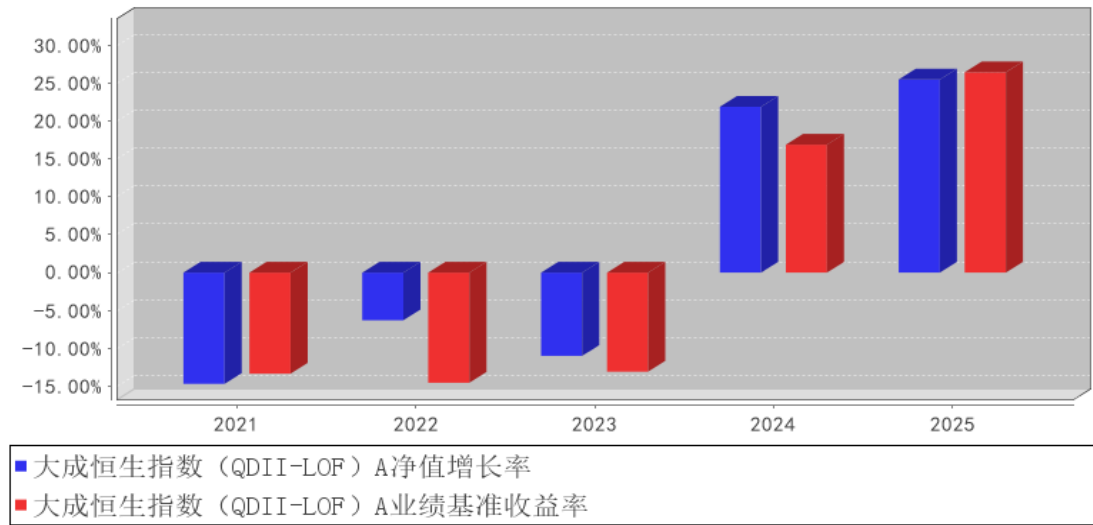


注：1、本基金合同规定，基金管理人应当自基金合同生效之日起六个月内使基金的投资组合比例符合基金合同的约定。建仓期结束时，本基金的投资组合比例符合基金合同的约定。

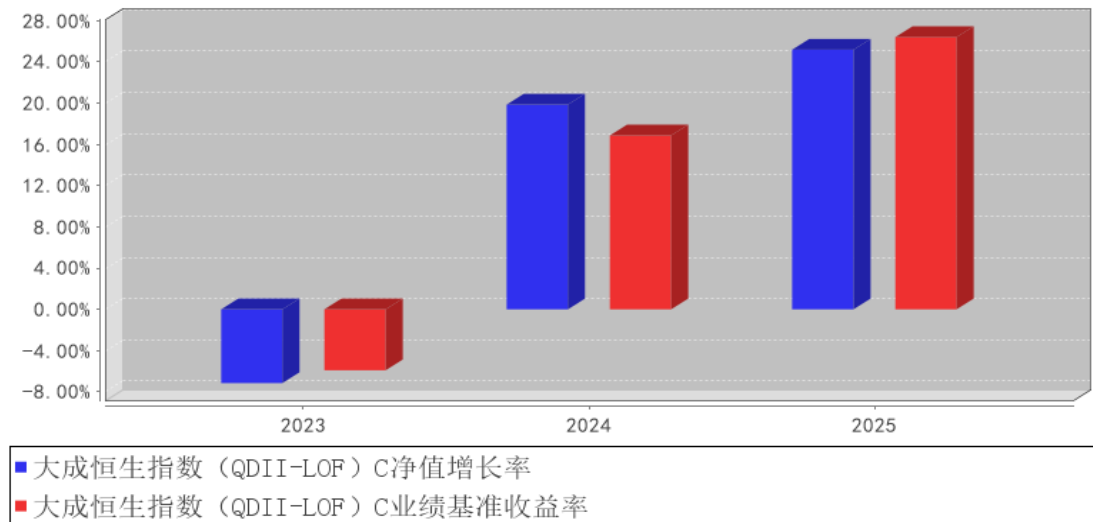
2、本基金自 2023 年 9 月 15 日起增设 C 类基金份额类别，C 类的净值增长率和业绩比较基准收益率从 2023 年 9 月 18 日 C 类有份额之日开始计算。

3.2.3 过去五年基金每年净值增长率及其与同期业绩比较基准收益率的比较

大成恒生指数（QDII-LOF）A基金每年净值增长率与同期业绩比较基准收益率的对比图



大成恒生指数（QDII-LOF）C基金每年净值增长率与同期业绩比较基准收益率的对比图



注：合同生效当年按实际存续期计算，不按整个自然年度进行折算。

3.3 过去三年基金的利润分配情况

无。

§ 4 管理人报告

4.1 基金管理人及基金经理情况

4.1.1 基金管理人及其管理基金的经验

大成基金管理有限公司成立于1999年4月12日，注册资本人民币2亿元，是中国首批获准

成立的“老十家”基金管理公司之一。公司总部位于深圳，同时设置了北方、华东和南方营销总部，在北京、上海等地开设有 5 家分公司。2009 年，公司在香港设立大成国际资产管理有限公司；2013 年，设立大成创新资本管理有限公司。

公司业务资质齐全，全面覆盖公募基金、机构投资、海外投资、财富管理、养老金管理等业务，还受全国社会保障基金理事会委托管理部分社保基金和基本养老保险基金。旗下大成国际资产管理公司具备 QFII、RQFII 等资格，是首批首家完成备案的能够提供港股通投资顾问服务的香港机构。

历经二十余年的磨砺和沉淀，大成基金形成了以长期投资能力为核心的竞争优势，打造了一支具有良好职业素养和丰富经验的资产管理队伍。公司目前已形成权益投资、固收投资、指数与期货投资、跨境投资、混合资产投资、大类资产配置六大投资团队，全面覆盖各类投资领域，综合实力不断提升，各项业务迅猛发展，管理资产种类位居同业前列。

4.1.2 基金经理（或基金经理小组）及基金经理助理简介

姓名	职务	任本基金的基金经理（助理）期限		证券从业年限	说明
		任职日期	离任日期		
冉凌浩	本基金基金经理	2017 年 8 月 10 日	-	22 年	英国曼彻斯特大学商学院金融学硕士。2003 年 4 月至 2004 年 6 月就职于国信证券研究部，任研究员。2004 年 6 月至 2005 年 9 月就职于华西证券研究部，任高级研究员。2005 年 9 月加入大成基金管理有限公司，曾担任金融工程师、境外市场研究员及基金经理助理，现任国际业务部基金经理。2011 年 8 月 26 日起任大成标普 500 等权重指数型证券投资基金基金经理。2014 年 11 月 13 日起任大成纳斯达克 100 交易型开放式指数证券投资基金联接基金（QDII）（转型前为大成纳斯达克 100 指数证券投资基金）基金经理。2016 年 12 月 2 日至 2023 年 3 月 14 日任大成恒生综合中小型股指数基金（QDII-LOF）基金经理。2016 年 12 月 29 日至 2020 年 7 月 7 日任大成海外中国机会混合型证券投资基金（LOF）基金经理。2017 年 8 月 10 日起任大成恒生指数证券投资基金（LOF）基金经理。2019 年 3 月 20 日起任大成中华沪深港 300 指数证券投资基金（LOF）基金经理。2021 年 5 月 18 日起任大成恒生科技交易型开放式指数证券投资基金（QDII）

					<p>基金经理。2021 年 9 月 9 日起任大成恒生科技交易型开放式指数证券投资基金发起式联接基金基金经理。2023 年 7 月 12 日起任大成纳斯达克 100 交易型开放式指数证券投资基金(QDII)基金经理。2024 年 5 月 29 日起任大成全球美元债券型证券投资基金(QDII)基金经理。2024 年 6 月 18 日起任大成恒生医疗保健交易型开放式指数证券投资基金(QDII)基金经理。2025 年 6 月 24 日起担任大成恒生医疗保健交易型开放式指数证券投资基金发起式联接基金(QDII)基金经理。具有基金从业资格。国籍：中国</p>
--	--	--	--	--	----------------------------------------------------------------------------------------------------------------------------------------------------------------------------------------------------------------------------------------------------------------------------------------

注：1、任职日期、离任日期为本基金管理人作出决定之日。

2、证券从业年限的计算标准遵从中国证监会《证券投资基金经营机构董事、监事、高级管理人员及从业人员监督管理办法》的相关规定。

4.1.3 期末兼任私募资产管理计划投资经理的基金经理同时管理的产品情况

无。

4.1.4 基金经理薪酬机制

无。

4.2 管理人对报告期内本基金运作合规守信情况的说明

报告期内，本基金管理人严格遵守《证券法》、《中华人民共和国证券投资基金法》等有关法律法规及基金合同、基金招募说明书等有关基金法律文件的规定，以取信于市场、取信于社会投资公众为宗旨，本着诚实信用、勤勉尽责的原则管理和运用基金资产，在规范基金运作和严格控制投资风险的前提下，为基金份额持有人谋求最大利益，无损害基金份额持有人利益的行为。

4.3 管理人对报告期内公平交易情况的专项说明

4.3.1 公平交易制度和控制方法

根据《证券投资基金管理公司公平交易制度指导意见》的规定，公司制订了《大成基金管理有限公司公平交易制度》、《大成基金管理有限公司异常交易监控与报告制度》。公司旗下投资组合严格按照制度的规定，参与股票、债券的一级市场申购、二级市场交易等投资管理活动，内容包括授权、研究分析、投资决策、交易执行、业绩评估等与投资管理活动相关的各个环节。研究部负责提供投资研究支持，投资部门负责投资决策，交易管理部负责实施交易并实时监控，监察稽核部负责事前监督、事中检查和事后稽核，风险管理部负责对交易情况进行合理性分析，通过多部门的协作互控，保证了公平交易的可操作、可稽核和可持续。

4.3.2 公平交易制度的执行情况

报告期内，公司严格执行了公平交易的原则和制度。公司运用统计分析方法和工具，对旗下所有投资组合间连续 4 个季度的日内、3 日内、5 日内及 10 日内股票及债券交易同向交易价差进行分析，针对同一基金经理管理的多个投资组合及公私募兼任基金经理管理的多个投资组合的投资交易行为加强了公平交易监测与分析，包括对不同时间窗下（同日、3 日、5 日、10 日）反向交易和同向交易价差监控的分析。分析结果表明：债券交易同向交易频率较低；部分股票同向交易溢价率较大主要来源于投资策略差异、市场因素（如个股当日价格振幅较高）及组合经理交易时机选择，同时结合交易价差专项统计分析，未发现违反公平交易原则的异常情况。

4.3.2.1 增加执行的基金经理公平交易制度执行情况及公平交易管理情况

无。

4.3.3 异常交易行为的专项说明

报告期内，公司旗下所有投资组合未发现存在异常交易行为。公司旗下所有投资组合参与的交易所公开竞价交易中，同日反向交易成交较少的单边交易量超过该证券当日成交量的 5% 的交易共 1 次，为完全按照指数的构成比例进行投资的组合和其他组合发生的反向交易。投资组合间相邻交易日反向交易的市场成交比例、成交均价等交易结果数据表明该类交易不对市场产生重大影响，无异常。

4.4 管理人对报告期内基金的投资策略和业绩表现的说明

4.4.1 报告期内基金投资策略和运作分析

2025 年，全球经济总体上保持相对稳定增长的态势，港股也取得了较好的涨幅，但是在不同的时期展现出不同的趋势。

2025 年上半年，中国宏观经济运行总体平稳，主要经济指标呈现结构性分化特征。在外部环境复杂严峻的背景下，GDP 仍保持 5.3% 的同比增速，展现出较强的经济韧性。4 月 2 日起，特朗普政府施行新的关税政策加剧了宏观经济前景的不确定性。受此影响，港股市场出现剧烈波动，主要反映投资者对中国外需走弱可能拖累经济增长和企业盈利的担忧。5 月后，随着特朗普政府关税政策的实施细则逐渐明朗，市场预期趋于稳定，推动港股展开持续反弹行情。

在第三季度，全球经济展现恢复增长的态势，港股主要指数也保持了持续上涨的态势，并再次创出年内新高。但是在第四季度，港股主要指数却出现了持续的调整，主要原因是中国宏观经济增速有所放缓，同时港股科技股 2025 年盈利预期有明显下调，甚至出现了负增长预期。

在 2025 年，美联储采取了三次降息行动，将基准利率下调至 3.5%-3.75% 区间，美联储的降息行为对于港股的上行走势起到了支撑作用。

本基金的投资目标是要复制基准指数的收益率，因此本基金坚持被动化的投资理念，持续实施高效的组合管理策略、交易策略及风险控制方法，以期更好地跟踪指数，力争将跟踪误差控制在较低的水平。

4.4.2 报告期内基金的业绩表现

截至本报告期末大成恒生指数（QDII-LOF）A 的基金份额净值为 1.0533 元，本报告期基金份额净值增长率为 25.45%，同期业绩比较基准收益率为 26.41%；截至本报告期末大成恒生指数（QDII-LOF）C 的基金份额净值为 1.0323 元，本报告期基金份额净值增长率为 25.19%，同期业绩比较基准收益率为 26.41%。

4.5 管理人对宏观经济、证券市场及行业走势的简要展望

展望 2026 年，恒生指数依然仍然充满机会。首先，预计中国宏观经济在 2026 年触底反弹，这有望为港股大盘带来上升支撑；其次，一致预期数据预估 2026 年港股科技公司盈利有大幅增长，而港股市场非常看重上市公司盈利的走势，如果盈利预期大幅增长，则往往伴随着股价的大幅增长。

经过调整，恒生指数估值水平大幅降低。当前恒生指数的 2026 年预期市盈率已经降至 11.7 倍左右，低于历史平均估值水平，因此又进入了具有较好投资价值的区间，也是长期布局的较好时机。

4.6 管理人内部有关本基金的监察稽核工作情况

本报告期内，依据相关的法律法规、基金合同以及内部监察稽核制度，本基金管理人对本基金运作、内部管理、制度执行及遵规守法情况进行了监察稽核。内部监察稽核的重点是：国家法律法规及行业监管规则的执行情况；基金合同的遵守情况；内部规章制度的执行情况；资讯管制和保密工作落实情况；员工职业操守规范情况，目的是规范基金财产的运作，防范和控制投资风险，确保经营业务的稳健运行和受托资产的安全完整，维护本基金份额持有人的合法权益。

（一）根据最新的法律法规、规章、规范性文件，本基金管理人及时制定了相应的公司制度，并对现有制度进行不断修订和完善，确保本基金管理人内控制度的适时性、全面性和合法合规性。同时，为保障制度的适时性，避免部分内控制度、业务规则与业务发展不相适应，报告期内本基金管理人组织各部门对内部管理制度作了进一步梳理和完善。

（二）全面加强风险监控，不断提高基金业务风险管理水平。为督促各部门完善并落实各项内控措施，公司严格执行风险控制管理员制度，健全内控工作协调机制及监督机制，并进一步加强投资风险量化评价能力及事前风险防范能力，有效防范相关业务风险。同时，公司严格执行投资报备制度，建立了基金从业人员证券投资管理监控信息系统，将投资报备工作纳入常态。

（三）日常监察和专项监察相结合，确保监察稽核的有效性和深入性。本年度，公司继续对本基金销售、宣传等方面的材料、协议及其他法律资料等进行了严格审查，对本基金各项投资比例、投资权限、基金交易、股票投资限制、股票库维护等方面进行实时监控，同时，还专门针对基金投资交易（包括公平交易、转债投资、投资权限、投资比例、流动性风险、基金重仓股等）、基金运营（基金头寸、基金结算、登记清算等）、网上交易、基金销售等进行专项监察。通过日常监察，保证了公司监察的全面性、实时性，通过专项监察，及时发现并纠正了业务中的潜在风险，加强了业务部门和人员的风险意识，从而较好地预防了风险的发生。

（四）加强了对投资管理人员通讯工具在交易时间的集中管理，定期或不定期对投资管理人员的网络即时通讯记录、电话录音等进行抽查，有效的防范了各种形式的利益输送行为。

（五）以多种方式加强合规教育与培训，提高全公司的合规守法意识。及时向全公司传达与基金相关的法律法规，并要求公司各部门贯彻到日常工作中。公司监察稽核部通过解答各业务部门提出的法律问题，提供法律依据，对于较为重大疑难法律事项及时咨询公司外部律师或监管部门，避免了业务发展中的盲目性，及时防范风险，维护了基金份额持有人的利益。

4.7 管理人对报告期内基金估值程序等事项的说明

本基金管理人指导基金估值业务的领导小组为公司估值委员会，公司估值委员会主要负责估值政策和估值程序的制定、修订以及执行情况的监督。估值委员会由公司分管领导、各投研部门、交易管理部、风险管理部、监察稽核部、基金运营部指定人员组成。公司估值委员会的相关成员均具备相应的专业胜任能力和相关工作经历。

各投研部门、风险管理部负责关注相关投资品种的动态，评判基金持有的投资品种是否处于不活跃的交易状态或者最近交易日后经济环境发生了重大变化或证券发行机构发生了影响证券价格的重大事件，从而确定估值日需要进行估值测算或者调整的投资品种；提出合理的数量分析模型对需要进行估值测算或者调整的投资品种进行公允价值定价与计量；定期对估值政策和程序进行评价，以保证其持续适用；交易管理部负责关注相关投资品种的流动性状况，协助反馈其市场交易信息；基金运营部负责日常的基金资产的估值业务，执行基金估值政策，并负责与托管人沟通估值调整事项；监察稽核部负责审核估值政策和程序的一致性，监督估值委员会工作流程中的风险控制，并负责估值调整事项的信息披露工作。

本基金的日常估值程序由基金运营部基金估值核算人员执行，并与托管人的估值结果核对一致。基金估值政策的议定和修改采用集体讨论机制，投资组合经理作为估值小组成员，对持仓证券的交易情况、信息披露情况保持应有的职业敏感，向估值委员会提供估值参考信息，参与估值政策讨论。对需采用特别估值程序的证券，基金管理人及时启动特别估值程序，由估值委员会讨

论议定特别估值方案并与托管人沟通后由基金运营部具体执行。

本基金管理人参与估值流程各方之间不存在任何重大利益冲突。截止报告期末本基金管理人已与中央国债登记结算有限责任公司及中证指数有限公司签署服务协议，由中央国债登记结算有限责任公司按约定提供银行间交易的债券品种的估值数据，由中证指数有限公司按约定提供交易所交易的债券品种的估值数据和流通受限股票的折扣率数据。

4.8 管理人对报告期内基金利润分配情况的说明

本基金管理人严格按照本基金基金合同的规定进行收益分配。本报告期内本基金无收益分配事项。

4.9 报告期内管理人对本基金持有人数或基金资产净值预警情形的说明

无。

§ 5 托管人报告

5.1 报告期内本基金托管人遵规守信情况声明

本报告期内，本基金托管人在对本基金的托管过程中，严格遵守《证券投资基金法》及其他法律法规和基金合同的有关规定，不存在任何损害基金份额持有人利益的行为，完全尽职尽责地履行了基金托管人应尽的义务。

5.2 托管人对报告期内本基金投资运作遵规守信、净值计算、利润分配等情况的说明

本报告期内，本基金的管理人——大成基金管理有限公司在本基金的投资运作、基金资产净值计算、基金份额申购赎回价格计算、基金费用开支等问题上，托管人未发现损害基金份额持有人利益的行为。

5.3 托管人对本年度报告中财务信息等内容的真实、准确和完整发表意见

本托管人依法对大成基金管理有限公司编制和披露的本基金 2025 年年度报告中财务指标、净值表现、利润分配情况、财务会计报告、投资组合报告等内容进行了核查，以上内容真实、准确和完整。

§ 6 审计报告

审计报告标题	审计报告
审计报告收件人	大成恒生指数证券投资基金（LOF）全体基金份额持有人
审计意见	我们审计了大成恒生指数证券投资基金（LOF）的财务报表，包括 2025 年 12 月 31 日的资产负债表，2025 年度的利润表、净资产变动表以及相关财务报表附注。

	<p>我们认为，后附的大成恒生指数证券投资基金（LOF）的财务报表在所有重大方面按照企业会计准则的规定编制，公允反映了大成恒生指数证券投资基金（LOF）2025 年 12 月 31 日的财务状况以及 2025 年度的经营成果和净资产变动情况。</p>
形成审计意见的基础	<p>我们按照中国注册会计师审计准则的规定执行了审计工作。审计报告的“注册会计师对财务报表审计的责任”部分进一步阐述了我们在这些准则下的责任。按照《中国注册会计师独立性准则第 1 号——财务报表审计和审阅业务对独立性的要求》和中国注册会计师职业道德守则，我们独立于大成恒生指数证券投资基金（LOF），并履行了职业道德方面的其他责任。我们在审计中遵循了对公众利益实体审计的独立性要求。我们相信，我们获取的审计证据是充分、适当的，为发表审计意见提供了基础。</p>
其他信息	<p>大成恒生指数证券投资基金（LOF）管理层对其他信息负责。其他信息包括年度报告中涵盖的信息，但不包括财务报表和我们的审计报告。</p> <p>我们对财务报表发表的审计意见不涵盖其他信息，我们也不对其他信息发表任何形式的鉴证结论。</p> <p>结合我们对财务报表的审计，我们的责任是阅读其他信息，在此过程中，考虑其他信息是否与财务报表或我们在审计过程中了解到的情况存在重大不一致或者似乎存在重大错报。</p> <p>基于我们已执行的工作，如果我们确定其他信息存在重大错报，我们应当报告该事实。在这方面，我们无任何事项需要报告。</p>
管理层和治理层对财务报表的责任	<p>管理层负责按照企业会计准则的规定编制财务报表，使其实现公允反映，并设计、执行和维护必要的内部控制，以使财务报表不存在由于舞弊或错误导致的重大错报。</p> <p>在编制财务报表时，管理层负责评估大成恒生指数证券投资基金（LOF）的持续经营能力，披露与持续经营相关的事项（如适用），并运用持续经营假设，除非计划进行清算、终止运营或别无其他现实的选择。</p> <p>治理层负责监督大成恒生指数证券投资基金（LOF）的财务报告过程。</p>
注册会计师对财务报表审计的责任	<p>我们的目标是对财务报表整体是否不存在由于舞弊或错误导致的重大错报获取合理保证，并出具包含审计意见的审计报告。合理保证是高水平的保证，但并不能保证按照审计准则执行的审计在某一重大错报存在时总能发现。错报可能由于舞弊或错误导致，如果合理预期错报单独或汇总起来可能影响财务报表使用者依据财务报表作出的经济决策，则通常认为错报是重大的。</p> <p>在按照审计准则执行审计工作的过程中，我们运用职业判断，并保持职业怀疑。同时，我们也执行以下工作：</p> <p>（1）识别和评估由于舞弊或错误导致的财务报表重大错</p>

	<p>报风险，设计和实施审计程序以应对这些风险，并获取充分、适当的审计证据，作为发表审计意见的基础。由于舞弊可能涉及串通、伪造、故意遗漏、虚假陈述或凌驾于内部控制之上，未能发现由于舞弊导致的重大错报的风险高于未能发现由于错误导致的重大错报的风险。</p> <p>(2) 了解与审计相关的内部控制，以设计恰当的审计程序，但目的并非对内部控制的有效性发表意见。</p> <p>(3) 评价管理层选用会计政策的恰当性和作出会计估计及相关披露的合理性。</p> <p>(4) 对管理层使用持续经营假设的恰当性得出结论。同时，根据获取的审计证据，就可能导致对大成恒生指数证券投资基金（LOF）持续经营能力产生重大疑虑的事项或情况是否存在重大不确定性得出结论。如果我们得出结论认为存在重大不确定性，审计准则要求我们在审计报告中提请报表使用者注意财务报表中的相关披露；如果披露不充分，我们应当发表非无保留意见。我们的结论基于截至审计报告日可获得的信息。然而，未来的事项或情况可能导致大成恒生指数证券投资基金（LOF）不能持续经营。</p> <p>(5) 评价财务报表的总体列报（包括披露）、结构和内容，并评价财务报表是否公允反映相关交易和事项。</p> <p>我们与治理层就计划的审计范围、时间安排和重大审计发现等事项进行沟通，包括沟通我们在审计中识别出的值得关注的内部控制缺陷。</p>
会计师事务所的名称	安永华明会计师事务所（特殊普通合伙）
注册会计师的姓名	高鹤 林恩丽
会计师事务所的地址	北京市东城区东长安街1号东方广场安永大楼17层01-12室
审计报告日期	2026年3月30日

§ 7 年度财务报表

7.1 资产负债表

会计主体：大成恒生指数证券投资基金（LOF）

报告截止日：2025 年 12 月 31 日

单位：人民币元

资产	附注号	本期末 2025 年 12 月 31 日	上年度末 2024 年 12 月 31 日
资产：			
货币资金	7.4.7.1	19,532,505.19	16,449,858.63
结算备付金		4,857,655.87	2,543,943.24
存出保证金		1,270,045.08	1,404,763.88
交易性金融资产	7.4.7.2	162,108,109.36	129,789,818.48
其中：股票投资		162,108,109.36	129,789,818.48
基金投资		-	-

债券投资		-	-
资产支持证券投资		-	-
贵金属投资		-	-
其他投资		-	-
衍生金融资产	7.4.7.3	-	-
买入返售金融资产	7.4.7.4	-	-
应收清算款		-	3,519.83
应收股利		328,519.73	7,960.85
应收申购款		872,973.32	455,313.37
递延所得税资产		-	-
其他资产	7.4.7.8	-	-
资产总计		188,969,808.55	150,655,178.28
负债和净资产	附注号	本期末 2025年12月31日	上年度末 2024年12月31日
负 债：			
短期借款		-	-
交易性金融负债		-	-
衍生金融负债	7.4.7.3	-	-
卖出回购金融资产款		-	-
应付清算款		88,855.31	-
应付赎回款		3,606,359.99	1,879,444.82
应付管理人报酬		158,078.03	124,596.90
应付托管费		31,615.61	24,919.38
应付销售服务费		14,311.39	5,829.29
应付投资顾问费		-	-
应交税费		-	4,615.03
应付利润		-	-
递延所得税负债		-	-
其他负债	7.4.7.9	154,238.80	186,585.66
负债合计		4,053,459.13	2,225,991.08
净资产：			
实收基金	7.4.7.10	176,605,872.33	177,307,782.40
未分配利润	7.4.7.12	8,310,477.09	-28,878,595.20
净资产合计		184,916,349.42	148,429,187.20
负债和净资产总计		188,969,808.55	150,655,178.28

注：报告截止日 2025 年 12 月 31 日，基金份额总额 176,605,872.33 份。其中大成恒生指数（QDII-LOF）A 类基金份额总额为 124,041,716.93 份，基金份额净值 1.0533 元；大成恒生指数（QDII-LOF）C 类基金份额总额为 52,564,155.40 份，基金份额净值 1.0323 元。

7.2 利润表

会计主体：大成恒生指数证券投资基金（LOF）

本报告期：2025 年 1 月 1 日至 2025 年 12 月 31 日

单位：人民币元

项目	附注号	本期 2025年1月1日至2025 年12月31日	上年度可比期间 2024年1月1日至2024 年12月31日
一、营业总收入		43,786,469.25	29,286,941.16
1. 利息收入		90,597.40	57,253.69
其中：存款利息收入	7.4.7.13	90,597.40	57,253.69
债券利息收入		-	-
资产支持证券利息收入		-	-
买入返售金融资产收入		-	-
其他利息收入		-	-
2. 投资收益（损失以“-”填列）		22,654,919.28	3,687,332.22
其中：股票投资收益	7.4.7.14	14,207,433.89	-1,809,606.66
基金投资收益	7.4.7.15	-	-
债券投资收益	7.4.7.16	-	-
资产支持证券投资	7.4.7.17	-	-
收益			
贵金属投资收益	7.4.7.18	-	-
衍生工具收益	7.4.7.19	3,873,905.75	1,195,542.45
股利收益	7.4.7.20	4,573,579.64	4,301,396.43
以摊余成本计量的金融资产终止确认产生的收益		-	-
其他投资收益		-	-
3. 公允价值变动收益（损失以“-”号填列）	7.4.7.21	20,859,516.01	25,362,666.06
4. 汇兑收益（损失以“-”号填列）		-138,326.79	53,229.28
5. 其他收入（损失以“-”号填列）	7.4.7.22	319,763.35	126,459.91
减：二、营业总支出		2,455,337.79	1,891,624.56
1. 管理人报酬	7.4.10.2.1	1,773,431.46	1,311,990.37
2. 托管费	7.4.10.2.2	354,686.25	262,398.17
3. 销售服务费	7.4.10.2.3	128,601.85	37,818.99
4. 投资顾问费		-	-
5. 利息支出		-	-
其中：卖出回购金融资产支出		-	-
6. 信用减值损失	7.4.7.23	-	-
7. 税金及附加		14,831.35	4,328.57
8. 其他费用	7.4.7.24	183,786.88	275,088.46

三、利润总额（亏损总额以“-”号填列）		41,331,131.46	27,395,316.60
减：所得税费用		-	-
四、净利润（净亏损以“-”号填列）		41,331,131.46	27,395,316.60
五、其他综合收益的税后净额		-	-
六、综合收益总额		41,331,131.46	27,395,316.60

7.3 净资产变动表

会计主体：大成恒生指数证券投资基金（LOF）

本报告期：2025 年 1 月 1 日至 2025 年 12 月 31 日

单位：人民币元

项目	本期 2025 年 1 月 1 日至 2025 年 12 月 31 日			
	实收基金	其他综合收益	未分配利润	净资产合计
一、上期期末净资产	177,307,782.40	-	-28,878,595.20	148,429,187.20
二、本期期初净资产	177,307,782.40	-	-28,878,595.20	148,429,187.20
三、本期增减变动额（减少以“-”号填列）	-701,910.07	-	37,189,072.29	36,487,162.22
（一）、综合收益总额	-	-	41,331,131.46	41,331,131.46
（二）、本期基金份额交易产生的净资产变动数（净资产减少以“-”号填列）	-701,910.07	-	-4,142,059.17	-4,843,969.24
其中：1. 基金申购款	466,016,270.29	-	-9,638,595.53	456,377,674.76
2. 基金赎回款	-466,718,180.36	-	5,496,536.36	-461,221,644.00
（三）、本期向基金份额持有人分配利润产生的净资产变动（净资产减少以“-”号填列）	-	-	-	-
四、本期期末净资产	176,605,872.33	-	8,310,477.09	184,916,349.42

资产	上年度可比期间			
	2024 年 1 月 1 日至 2024 年 12 月 31 日			
	实收基金	其他综合收益	未分配利润	净资产合计
一、上期期末净资产	160,727,526.61	-	-49,976,328.49	110,751,198.12
二、本期期初净资产	160,727,526.61	-	-49,976,328.49	110,751,198.12
三、本期增减变动额（减少以“-”号填列）	16,580,255.79	-	21,097,733.29	37,677,989.08
（一）、综合收益总额	-	-	27,395,316.60	27,395,316.60
（二）、本期基金份额交易产生的净资产变动数（净资产减少以“-”号填列）	16,580,255.79	-	-6,297,583.31	10,282,672.48
其中：1. 基金申购款	261,136,713.58	-	-62,571,857.85	198,564,855.73
2. 基金赎回款	-244,556,457.79	-	56,274,274.54	-188,282,183.25
（三）、本期向基金份额持有人分配利润产生的净资产变动（净资产减少以“-”号填列）	-	-	-	-
四、本期期末净资产	177,307,782.40	-	-28,878,595.20	148,429,187.20

报表附注为财务报表的组成部分。

本报告 7.1 至 7.4 财务报表由下列负责人签署：

谭晓冈

范瑛

梁靖

基金管理人负责人

主管会计工作负责人

会计机构负责人

7.4 报表附注

7.4.1 基金基本情况

大成恒生指数证券投资基金（LOF）（以下简称“本基金”）经中国证券监督管理委员会（以下简

称“中国证监会”)证监许可[2015]第 2748 号《关于准予大成恒生指数证券投资基金(LOF)注册的批复》及机构部函[2017]第 877 号《关于大成恒生指数证券投资基金(LOF)延期募集备案的回函》注册,由大成基金管理有限公司依照《中华人民共和国证券投资基金法》和《大成恒生指数证券投资基金(LOF)基金合同》负责公开募集。本基金为上市契约型开放式(LOF)基金,存续期限不定,首次设立募集不包括认购资金利息共募集人民币 308,687,590.45 元,业经普华永道中天会计师事务所(特殊普通合伙)普华永道中天验字(2017)第 711 号验资报告予以验证。经向中国证监会备案,《大成恒生指数证券投资基金(LOF)基金合同》于 2017 年 8 月 10 日正式生效,基金合同生效日的基金份额总额为 308,898,062.99 份基金份额,其中认购资金利息折合 210,472.54 份基金份额。本基金的基金管理人为大成基金管理有限公司,基金托管人为中国工商银行股份有限公司,境外资产托管人为法国巴黎银行全球托管行。

经深圳证券交易所(以下简称“深交所”)深证上字[2017]533 号文审核同意,本基金 9,557,340.00 份基金份额(截至 2017 年 8 月 21 日止)于 2017 年 8 月 28 日在深交所挂牌交易。未上市交易的基金份额托管在场外,基金份额持有人将其转托管至深交所场内后即可上市流通。根据本基金的基金管理人于 2023 年 9 月 13 日发布的《关于大成恒生指数证券投资基金(LOF)增设 C 类基金份额并相应修订基金合同和托管协议的公告》自 2023 年 9 月 15 日起对本基金进行份额分类,增加 C 类份额,原有基金份额转为 A 类份额。其中 A 类基金份额为在投资人申购时收取前端申购费用,但不从本类别基金资产中计提销售服务费的基金份额;C 类基金份额为从本类别基金资产中计提销售服务费,但不收取申购费用的基金份额。本基金 A 类基金份额和 C 类基金份额分别设置基金代码并分别计算基金份额净值。根据《中华人民共和国证券投资基金法》、《合格境内机构投资者境外证券投资管理试行办法》和《大成恒生指数证券投资基金(LOF)基金合同》的有关规定,本基金主要投资于标的指数成份股、备选成份股。此外,为了更好地实现本基金的投资目标,本基金可通过沪港股票市场交易互联互通机制(以下简称“沪港通”)投资于沪港通允许买卖的规定范围内的香港联合交易所上市的股票,以及银行存款、可转让存单、银行承兑汇票、银行票据、商业票据、回购协议、短期政府债券等货币市场工具;政府债券、公司债券、可转换债券、住房按揭支持证券、资产支持证券等及经中国证监会认可的国际金融组织发行的证券;已与中国证监会签署双边监管合作谅解备忘录的国家或地区证券市场挂牌交易的普通股、优先股、全球存托凭证和美国存托凭证、房地产信托凭证;在已与中国证监会签署双边监管合作谅解备忘录的国家或地区证券监管机构登记注册的公募基金;与固定收益、股权、信用、商品指数、基金等标的物挂钩的结构性投资产品;远期合约、互换及经中国证监会认可的境外交易所上市交易的权证、期权、期货等金融衍生产品以及法律法规或监管机构允许本基金投资的其他产品或金融工具。基

金的投资组合比例为：股票占基金资产的比例不低于 80%，其中投资于港股通标的股票占基金资产的比例为 0-95%；投资于标的指数成份股和备选成份股的资产不低于基金非现金资产的 80%；每个交易日日终在扣除股指期货合约需缴纳的交易保证金后，保持现金（不包括结算备付金、存出保证金、应收申购款等）或到期日在一年以内的政府债券不低于基金资产净值的 5%；权证、股指期货及其他金融工具的投资比例依照法律法规或监管机构的规定执行。

本基金的业绩比较基准为：恒生指数收益率×95%+人民币活期存款利率（税后）×5%。

7.4.2 会计报表的编制基础

本财务报表系按照财政部颁布的《企业会计准则——基本准则》以及其后颁布及修订的具体会计准则、解释以及《资产管理产品相关会计处理规定》和其他相关规定（统称“企业会计准则”）编制，同时，在信息披露和估值方面，也参考了中国证监会颁布的《中国证券监督管理委员会关于证券投资基金估值业务的指导意见》、《公开募集证券投资基金信息披露管理办法》、《证券投资基金信息披露内容与格式准则》第 2 号《年度报告的内容与格式》、《证券投资基金信息披露编报规则》第 3 号《会计报表附注的编制及披露》、《证券投资基金信息披露 XBRL 模板第 3 号〈年度报告和中期报告〉》以及中国证监会和中国证券投资基金业协会颁布的其他相关规定。

本财务报表以本基金持续经营为基础列报。

7.4.3 遵循企业会计准则及其他有关规定的声明

本财务报表符合企业会计准则的要求，真实、完整地反映了本基金 2025 年 12 月 31 日的财务状况以及 2025 年度的经营成果和净资产变动情况等有关信息。

7.4.4 重要会计政策和会计估计

7.4.4.1 会计年度

本基金会计年度为公历 1 月 1 日起至 12 月 31 日止。

7.4.4.2 记账本位币

本基金的记账本位币为人民币。

7.4.4.3 金融资产和金融负债的分类

金融工具是指形成本基金的金融资产（或负债），并形成其他单位的金融负债（或资产）或权益工具的合同。

（1）金融资产分类

本基金的金融资产于初始确认时根据管理金融资产的业务模式和金融资产的合同现金流量特征分类为：以公允价值计量且其变动计入当期损益的金融资产、以摊余成本计量的金融资产。

（2）金融负债分类

本基金的金融负债于初始确认时分类为：以公允价值计量且其变动计入当期损益的金融负债、以摊余成本计量的金融负债。

7.4.4.4 金融资产和金融负债的初始确认、后续计量和终止确认

本基金于成为金融工具合同的一方时确认一项金融资产或金融负债。

划分为以公允价值计量且其变动计入当期损益的金融资产和金融负债，以及不作为有效套期工具的衍生工具，按照取得时的公允价值作为初始确认金额，相关的交易费用在发生时计入当期损益。

划分为以摊余成本计量的金融资产和金融负债，按照取得时的公允价值作为初始确认金额，相关交易费用计入其初始确认金额。

对于以公允价值计量且其变动计入当期损益的金融资产，采用公允价值进行后续计量，所有公允价值变动计入当期损益。

对于以摊余成本计量的金融资产，采用实际利率法确认利息收入，其终止确认、修改或减值产生的利得或损失，均计入当期损益。

本基金以预期信用损失为基础，对以摊余成本计量的金融资产进行减值处理并确认损失准备。对于不含重大融资成分的应收款项，本基金运用简化计量方法，按照相当于整个存续期内的预期信用损失金额计量损失准备。除上述采用简化计量方法以外的金融资产，本基金在每个估值日评估其信用风险自初始确认后是否已经显著增加，如果信用风险自初始确认后未显著增加，处于第一阶段，本基金按照相当于未来 12 个月内预期信用损失的金额计量损失准备，并按照账面余额和实际利率计算利息收入；如果信用风险自初始确认后已显著增加但尚未发生信用减值的，处于第二阶段，本基金按照相当于整个存续期内预期信用损失的金额计量损失准备，并按照账面余额和实际利率计算利息收入；如果初始确认后发生信用减值的，处于第三阶段，本基金按照相当于整个存续期内预期信用损失的金额计量损失准备，并按照摊余成本和实际利率计算利息收入。

本基金在每个估值日评估相关金融工具的信用风险自初始确认后是否已显著增加。本基金以单项金融工具或者具有相似信用风险特征的金融工具组合为基础，通过比较金融工具在估值日发生违约的风险与在初始确认日发生违约的风险，以确定金融工具预计存续期内发生违约风险的变化情况。

本基金计量金融工具预期信用损失的方法反映的因素包括：通过评价一系列可能的结果而确定的无偏概率加权平均金额、货币时间价值，以及在估值日无须付出不必要的额外成本或努力即可获得的有关过去事项、当前状况以及未来经济状况预测的合理且有依据的信息。

当对金融资产预期未来现金流量具有不利影响的一项或多项事件发生时，该金融资产成为已

发生信用减值的金融资产。

当本基金不再合理预期能够全部或部分收回金融资产合同现金流量时，本基金直接减记该金融资产的账面余额。

当收取该金融资产现金流量的合同权利终止，或该收取金融资产现金流量的权利已转移，且符合金融资产转移的终止确认条件的，金融资产将终止确认。

本基金已将金融资产所有权上几乎所有的风险和报酬转移给转入方的，终止确认该金融资产；保留了金融资产所有权上几乎所有的风险和报酬的，不终止确认该金融资产；本基金既没有转移也没有保留金融资产所有权上几乎所有的风险和报酬的，分别下列情况处理：放弃了对该金融资产控制的，终止确认该金融资产并确认产生的资产和负债；未放弃对该金融资产控制的，按照其继续涉入所转移金融资产的程度确认有关金融资产，并相应确认有关负债。

对于以公允价值计量且其变动计入当期损益的金融负债（含交易性金融负债和衍生金融负债），按照公允价值进行后续计量，所有公允价值变动均计入当期损益。对于以摊余成本计量的金融负债，采用实际利率法，按照摊余成本进行后续计量。如果金融负债的责任已履行、撤销或届满，则对金融负债进行终止确认。

7.4.4.5 金融资产和金融负债的估值原则

公允价值，是指市场参与者在计量日发生的有序交易中，出售一项资产所能收到或者转移一项负债所需支付的价格。本基金以公允价值计量相关资产或负债，假定出售资产或者转移负债的有序交易在相关资产或负债的主要市场进行；不存在主要市场的，本基金假定该交易在相关资产或负债的最有利市场进行。主要市场（或最有利市场）是本基金在计量日能够进入的交易市场。本基金采用市场参与者在对该资产或负债定价时为实现其经济利益最大化所使用的假设。

在财务报表中以公允价值计量或披露的资产和负债，根据对公允价值计量整体而言具有重要意义的最低层次输入值，确定所属的公允价值层次：第一层次输入值，在计量日能够取得的相同资产或负债在活跃市场上未经调整的报价；第二层次输入值，除第一层次输入值外相关资产或负债直接或间接可观察的输入值；第三层次输入值，相关资产或负债的不可观察输入值。

每个资产负债表日，本基金对在财务报表中确认的持续以公允价值计量的资产和负债进行重新评估，以确定是否在公允价值计量层次之间发生转换。

本基金持有的以公允价值计量且其变动计入当期损益的金融资产和金融负债按如下原则确定公允价值并进行估值：

（1）存在活跃市场的金融工具，按照估值日能够取得的相同资产或负债在活跃市场上未经调整的报价作为公允价值；估值日无报价且最近交易日后未发生影响公允价值计量的重大事件的，

应采用最近交易日的报价确定公允价值。有充足证据表明估值日或最近交易日的报价不能真实反映公允价值的，应对报价进行调整，确定公允价值。

与上述投资品种相同，但具有不同特征的，应以相同资产或负债的公允价值为基础，并在估值技术中考虑不同特征因素的影响。特征是指对资产出售或使用的限制等，如果该限制是针对资产持有者的，那么在估值技术中不应将该限制作为特征考虑。此外，基金管理人不应考虑因大量持有相关资产或负债所产生的溢价或折价。

(2) 不存在活跃市场的金融工具，应采用在当前情况下适用并且有足够可利用数据和其他信息支持的估值技术确定公允价值。采用估值技术确定公允价值时，应优先使用可观察输入值，只有在无法取得相关资产或负债可观察输入值或取得不切实可行的情况下，才使用不可观察输入值。

(3) 如有确凿证据表明按上述方法进行估值不能客观反映其公允价值的，基金管理人可根据具体情况与基金托管人商定后，按最能反映公允价值的方法估值。

(4) 如有新增事项，按国家最新规定估值。

7.4.4.6 金融资产和金融负债的抵销

当本基金具有抵销已确认金融资产和金融负债的法定权利，且该种法定权利现在是可执行的，同时本基金计划以净额结算或同时变现该金融资产和清偿该金融负债时，金融资产和金融负债以相互抵销后的金额在资产负债表内列示。除此以外，金融资产和金融负债在资产负债表内分别列示，不予相互抵销。

7.4.4.7 实收基金

实收基金为对外发行的基金份额总额所对应的金额。由于申购和赎回引起的实收基金变动分别于基金申购确认日及基金赎回确认日确认。上述申购和赎回分别包括基金转换所引起的转入基金的实收基金增加和转出基金的实收基金减少。

7.4.4.8 损益平准金

损益平准金包括已实现平准金和未实现平准金。已实现平准金指在申购或赎回基金份额时，申购或赎回款项中包含的按累计未分配的已实现损益占净资产比例计算的金额。未实现平准金指在申购或赎回基金份额时，申购或赎回款项中包含的按累计未实现损益占净资产比例计算的金额。损益平准金于基金申购确认日或基金赎回确认日确认，并于期末全额转入未分配利润/（累计亏损）。

7.4.4.9 收入/（损失）的确认和计量

(1) 对于以摊余成本计量的金融资产，采用实际利率法计算的利息扣除在适用情况下的相关税费后的净额确认利息收入，计入当期损益。处置时，其处置价格扣除相关交易费用后的净额与

账面价值之间的差额确认为投资收益。

（2）对于以公允价值计量且其变动计入当期损益的金融资产和金融负债，相关交易费用直接计入投资收益。以公允价值计量且其变动计入当期损益的金融资产为债务工具投资的，在持有期间将按票面或合同利率计算的利息收入扣除在适用情况下的相关税费后的净额计入投资收益，扣除该部分利息后的公允价值变动额计入公允价值变动损益；除上述之外的以公允价值计量且其变动计入当期损益的金融资产和金融负债的公允价值变动形成的应计入当期损益的利得或损失计入公允价值变动损益。处置时，其处置价格与初始确认金额之间的差额扣除相关交易费用及在适用情况下的相关税费后的净额确认为投资收益。

本基金在同时符合下列条件时确认股利收入并计入当期损益：1）本基金收取股利的权利已经确立；2）与股利相关的经济利益很可能流入本基金；3）股利的金额能够可靠计量。

（3）其他收入在经济利益很可能流入从而导致资产增加或者负债减少、且经济利益的流入额能够可靠计量时确认。

7.4.4.10 费用的确认和计量

本基金的管理人报酬和托管费等费用按照权责发生制原则，在本基金接受相关服务的期间计入当期损益。

以摊余成本计量的金融负债在持有期间确认的利息支出按实际利率法计算，实际利率法与直线法差异较小的则按直线法计算。

7.4.4.11 基金的收益分配政策

本基金同一类别的每一基金份额享有同等分配权。本基金收益以现金形式分配，其中场外基金份额持有人可选择现金红利或将现金红利按分红除权日的基金份额净值自动转为基金份额进行再投资，场内基金份额持有人只能选择现金分红。若期末未分配利润中的未实现部分为正数，包括基金经营活动产生的未实现损益以及基金份额交易产生的未实现平准金等，则期末可供分配利润的金额为期末未分配利润中的已实现部分；若期末未分配利润的未实现部分为负数，则期末可供分配利润的金额为期末未分配利润，即已实现部分相抵未实现部分后的余额。基金收益分配后任一类基金份额净值不能低于面值，即基金收益分配基准日的任一类基金份额净值减去该类每单位基金份额收益分配金额后不能低于面值。

经宣告的拟分配基金收益于分红除权日从净资产转出。

7.4.4.12 外币交易

外币交易按交易发生日的即期汇率将外币金额折算为人民币入账。

外币货币性项目，于估值日采用估值日的即期汇率折算为人民币，所产生的折算差额直接计

入汇兑损益科目。以公允价值计量的外币非货币性项目，于估值日采用估值日的即期汇率折算为人民币，所产生的折算差额直接计入公允价值变动损益科目。

7.4.4.13 分部报告

本基金以内部组织结构、管理要求、内部报告制度为依据确定经营分部，以经营分部为基础确定报告分部并披露分部信息。经营分部是指本基金内同时满足下列条件的组成部分：

(1) 该组成部分能够在日常活动中产生收入、发生费用。

(2) 本基金的基金管理人能够定期评价该组成部分的经营成果，以决定向其配置资源、评价其业绩。

(3) 本基金能够取得该组成部分的财务状况、经营成果和现金流量等有关会计信息。

如果两个或多个经营分部具有相似的经济特征，并且满足一定条件的，则合并为一个经营分部。本基金目前以一个单一的经营分部运作，不需要披露分部信息。

7.4.4.14 其他重要的会计政策和会计估计

无。

7.4.5 会计政策和会计估计变更以及差错更正的说明

7.4.5.1 会计政策变更的说明

无。

7.4.5.2 会计估计变更的说明

无。

7.4.5.3 差错更正的说明

无。

7.4.6 税项

(1) 增值税及附加

根据财政部、国家税务总局财税[2016]36号文《关于全面推开营业税改征增值税试点的通知》的规定，经国务院批准，自2016年5月1日起在全国范围内全面推开营业税改征增值税试点，金融业纳入试点范围，由缴纳营业税改为缴纳增值税。对证券投资基金（封闭式证券投资基金，开放式证券投资基金）管理人运用基金买卖股票、债券的转让收入免征增值税；国债、地方政府债利息收入以及金融同业往来利息收入免征增值税；存款利息收入不征收增值税。

根据财政部、国家税务总局财税[2016]46号文《关于进一步明确全面推开营改增试点金融业有关政策的通知》的规定，金融机构开展的质押式买入返售金融商品业务及持有政策性金融债券取得的利息收入属于金融同业往来利息收入。

根据财政部、国家税务总局财税[2016]70 号文《关于金融机构同业往来等增值税政策的补充通知》的规定，金融机构开展的买断式买入返售金融商品业务、同业存款、同业存单以及持有金融债券取得的利息收入属于金融同业往来利息收入。

根据财政部、国家税务总局财税[2016]140 号文《关于明确金融 房地产开发 教育辅助服务等增值税政策的通知》的规定，本基金运营过程中发生的增值税应税行为，以本基金的基金管理人为增值税纳税人。

根据财政部、国家税务总局财税[2017]56 号文《关于资管产品增值税有关问题的通知》的规定，证券投资基金的基金管理人运营证券投资基金过程中发生的增值税应税行为，暂适用简易计税方法，按照 3% 的征收率缴纳增值税。对证券投资基金在 2018 年 1 月 1 日前运营过程中发生的增值税应税行为，未缴纳增值税的，不再缴纳；已缴纳增值税的，已纳税额从证券投资基金的基金管理人以后月份的增值税应纳税额中抵减。增值税应税行为的销售额根据财政部、国家税务总局财税[2017]90 号文《关于租入固定资产进项税额抵扣等增值税政策的通知》的规定确定。

根据财政部、国家税务总局公告 2025 年第 4 号《关于国债等债券利息收入增值税政策的公告》，自 2025 年 8 月 8 日起，对在该日期之后（含当日）新发行的国债、地方政府债券、金融债券的利息收入，恢复征收增值税。对在该日期之前已发行的国债、地方政府债券、金融债券（包含在 2025 年 8 月 8 日之后续发行的部分）的利息收入，继续免征增值税直至债券到期。

增值税附加税包括城市维护建设税、教育费附加和地方教育附加，以实际缴纳的增值税税额为计税依据，分别按 7%、3% 和 2% 的比例缴纳城市维护建设税、教育费附加和地方教育附加。

（2）企业所得税

根据财政部、国家税务总局财税[2004]78 号文《关于证券投资基金税收政策的通知》的规定，自 2004 年 1 月 1 日起，对证券投资基金（封闭式证券投资基金，开放式证券投资基金）管理人运用基金买卖股票、债券的差价收入，继续免征企业所得税。

根据财政部、国家税务总局财税[2008]1 号文《关于企业所得税若干优惠政策的通知》的规定，对证券投资基金从证券市场中取得的收入，包括买卖股票、债券的差价收入，股权的股息、红利收入，债券的利息收入及其他收入，暂不征收企业所得税。

（3）个人所得税

根据财政部、国家税务总局财税[2008]132 号文《财政部、国家税务总局关于储蓄存款利息所得有关个人所得税政策的通知》的规定，自 2008 年 10 月 9 日起，对储蓄存款利息所得暂免征收个人所得税。

根据财政部、国家税务总局、中国证监会财税[2012]85 号文《关于实施上市公司股息红利差

别化个人所得税政策有关问题的通知》的规定，自 2013 年 1 月 1 日起，（如有）证券投资基金从公开发行和转让市场取得的上市公司股票，持股期限在 1 个月以内（含 1 个月）的，其股息红利所得全额计入应纳税所得额；持股期限在 1 个月以上至 1 年（含 1 年）的，暂减按 50% 计入应纳税所得额；持股期限超过 1 年的，暂减按 25% 计入应纳税所得额。上述所得统一适用 20% 的税率计征个人所得税。

根据财政部、国家税务总局、中国证监会财税[2015]101 号文《关于上市公司股息红利差别化个人所得税政策有关问题的通知》的规定，自 2015 年 9 月 8 日起，（如有）证券投资基金从公开发行和转让市场取得的上市公司股票，持股期限超过 1 年的，股息红利所得暂免征收个人所得税。

（4）印花税

经国务院批准，财政部、国家税务总局研究决定，自 2008 年 4 月 24 日起，调整证券（股票）交易印花税税率，由原先的 3‰ 调整为 1‰，自 2008 年 9 月 19 日起，调整由出让方按证券（股票）交易印花税税率缴纳印花税，受让方不再征收，税率不变；根据财政部、税务总局公告 2023 年第 39 号《关于减半征收证券交易印花税的公告》的规定，自 2023 年 8 月 28 日起，证券交易印花税实施减半征收。

（5）境外投资

本基金运作过程中如有涉及的境外投资的税项问题，根据财政部、国家税务总局、中国证监会财税[2014]81 号文《关于沪港股票市场交易互联互通机制试点有关税收政策的通知》、财税[2016]127 号文《关于深港股票市场交易互联互通机制试点有关税收政策的通知》及其他境内外相关税务法规的规定和实务操作执行。

7.4.7 重要财务报表项目的说明

7.4.7.1 货币资金

单位：人民币元

项目	本期末 2025 年 12 月 31 日	上年度末 2024 年 12 月 31 日
活期存款	19,532,505.19	16,449,858.63
等于：本金	19,530,696.39	16,448,210.40
加：应计利息	1,808.80	1,648.23
减：坏账准备	-	-
定期存款	-	-
等于：本金	-	-
加：应计利息	-	-
减：坏账准备	-	-

其中：存款期限 1 个月以内	-	-
存款期限 1-3 个月	-	-
存款期限 3 个月以上	-	-
其他存款	-	-
等于：本金	-	-
加：应计利息	-	-
减：坏账准备	-	-
合计	19,532,505.19	16,449,858.63

7.4.7.2 交易性金融资产

单位：人民币元

项目	本期末 2025 年 12 月 31 日			
	成本	应计利息	公允价值	公允价值变动
股票	139,565,315.89	-	162,108,109.36	22,542,793.47
贵金属投资-金交所黄金合约	-	-	-	-
债券	交易所市场	-	-	-
	银行间市场	-	-	-
	合计	-	-	-
资产支持证券	-	-	-	-
基金	-	-	-	-
其他	-	-	-	-
合计	139,565,315.89	-	162,108,109.36	22,542,793.47
项目	上年度末 2024 年 12 月 31 日			
	成本	应计利息	公允价值	公允价值变动
股票	128,191,986.85	-	129,789,818.48	1,597,831.63
贵金属投资-金交所黄金合约	-	-	-	-
债券	交易所市场	-	-	-
	银行间市场	-	-	-
	合计	-	-	-
资产支持证券	-	-	-	-
基金	-	-	-	-
其他	-	-	-	-
合计	128,191,986.85	-	129,789,818.48	1,597,831.63

7.4.7.3 衍生金融资产/负债

7.4.7.3.1 衍生金融资产/负债期末余额

单位：人民币元

项目	本期末
----	-----

	2025 年 12 月 31 日			
	合同/名义 金额	公允价值		备注
		资产	负债	
利率衍生工具	-	-	-	-
货币衍生工具	-	-	-	-
权益衍生工具	13,078,029.47	-	-	-
其中：股指期货投资	13,078,029.47	-	-	-
其他衍生工具	-	-	-	-
合计	13,078,029.47	-	-	-
项目	上年度末 2024 年 12 月 31 日			
	合同/名义 金额	公允价值		备注
		资产	负债	
利率衍生工具	-	-	-	-
货币衍生工具	-	-	-	-
权益衍生工具	10,808,535.15	-	-	-
其中：股指期货投资	10,808,535.15	-	-	-
其他衍生工具	-	-	-	-
合计	10,808,535.15	-	-	-

7.4.7.3.2 期末基金持有的期货合约情况

单位：人民币元

代码	名称	持仓量（买/卖）	合约市值	公允价值变动
MHI2601	MHI2601	56.00	12,972,840.47	-105,189.00
合计				-105,189.00
减：可抵销期货暂收款				-105,189.00
净额				0.00

注：1、买入持仓量以正数表示，卖出持仓量以负数表示；

2、期货投资采用当日无负债结算制度，结算准备金已包括所持期货合约产生的持仓损益，因此衍

生金融工具项下的期货投资与相关的期货暂收款（结算所得的持仓损益）之间按抵销后的净额为 0。

7.4.7.3.3 期末基金持有的黄金衍生品情况

无。

7.4.7.4 买入返售金融资产

7.4.7.4.1 各项买入返售金融资产期末余额

无。

7.4.7.4.2 期末买断式逆回购交易中取得的债券

无。

7.4.7.4.3 按预期信用损失一般模型计提减值准备的说明

无。

7.4.7.5 债权投资

7.4.7.5.1 债权投资情况

无。

7.4.7.5.2 债权投资减值准备计提情况

无。

7.4.7.6 其他债权投资

7.4.7.6.1 其他债权投资情况

无。

7.4.7.6.2 其他债权投资减值准备计提情况

无。

7.4.7.7 其他权益工具投资

7.4.7.7.1 其他权益工具投资情况

无。

7.4.7.7.2 报告期末其他权益工具投资情况

无。

7.4.7.8 其他资产

无。

7.4.7.9 其他负债

单位：人民币元

项目	本期末 2025 年 12 月 31 日	上年度末 2024 年 12 月 31 日
应付券商交易单元保证金	-	-
应付赎回费	4,854.80	1,686.35
应付证券出借违约金	-	-
应付交易费用	1,384.00	6,006.62
其中：交易所市场	1,384.00	6,006.62
银行间市场	-	-
应付利息	-	-
预提费用	148,000.00	178,892.69
合计	154,238.80	186,585.66

7.4.7.10 实收基金

金额单位：人民币元

大成恒生指数（QDII-LOF）A

项目	本期 2025 年 1 月 1 日至 2025 年 12 月 31 日	
	基金份额（份）	账面金额
上年度末	148,350,603.30	148,350,603.30
本期申购	237,149,292.87	237,149,292.87
本期赎回（以“-”号填列）	-261,458,179.24	-261,458,179.24
基金拆分/份额折算前	-	-
基金拆分/份额折算调整	-	-
本期申购	-	-
本期赎回（以“-”号填列）	-	-
本期末	124,041,716.93	124,041,716.93

大成恒生指数（QDII-LOF）C

项目	本期 2025 年 1 月 1 日至 2025 年 12 月 31 日	
	基金份额（份）	账面金额
上年度末	28,957,179.10	28,957,179.10
本期申购	228,866,977.42	228,866,977.42
本期赎回（以“-”号填列）	-205,260,001.12	-205,260,001.12
基金拆分/份额折算前	-	-
基金拆分/份额折算调整	-	-
本期申购	-	-
本期赎回（以“-”号填列）	-	-
本期末	52,564,155.40	52,564,155.40

注：申购含红利再投份额（如有）、转换入份额（如有）；赎回含转换出份额（如有）。

7.4.7.11 其他综合收益

无。

7.4.7.12 未分配利润

单位：人民币元

大成恒生指数（QDII-LOF）A

项目	已实现部分	未实现部分	未分配利润合计
上年度末	38,178,688.62	-61,979,099.57	-23,800,410.95
本期期初	38,178,688.62	-61,979,099.57	-23,800,410.95
本期利润	16,421,612.28	18,049,644.86	34,471,257.14
本期基金份额交易产生的变动数	-7,785,139.02	3,725,351.69	-4,059,787.33
其中：基金申购款	76,307,919.08	-82,989,610.73	-6,681,691.65
基金赎回款	-84,093,058.10	86,714,962.42	2,621,904.32
本期已分配利润	-	-	-
本期末	46,815,161.88	-40,204,103.02	6,611,058.86

大成恒生指数（QDII-LOF）C

项目	已实现部分	未实现部分	未分配利润合计
上年度末	7,352,834.31	-12,431,018.56	-5,078,184.25
本期期初	7,352,834.31	-12,431,018.56	-5,078,184.25
本期利润	4,050,003.17	2,809,871.15	6,859,874.32
本期基金份额交易产生的变动数	7,986,423.86	-8,068,695.70	-82,271.84
其中：基金申购款	75,388,042.56	-78,344,946.44	-2,956,903.88
基金赎回款	-67,401,618.70	70,276,250.74	2,874,632.04
本期已分配利润	-	-	-
本期末	19,389,261.34	-17,689,843.11	1,699,418.23

7.4.7.13 存款利息收入

单位：人民币元

项目	本期	上年度可比期间
	2025年1月1日至2025年12月31日	2024年1月1日至2024年12月31日
活期存款利息收入	88,304.17	55,210.24
定期存款利息收入	-	-
其他存款利息收入	-	-
结算备付金利息收入	2,213.25	1,996.37
其他	79.98	47.08
合计	90,597.40	57,253.69

7.4.7.14 股票投资收益

7.4.7.14.1 股票投资收益项目构成

单位：人民币元

项目	本期	上年度可比期间
	2025年1月1日至2025年12月31日	2024年1月1日至2024年12月31日
股票投资收益——买卖	14,207,433.89	-1,809,606.66

股票差价收入		
股票投资收益——赎回 差价收入	-	-
股票投资收益——申购 差价收入	-	-
股票投资收益——证券 出借差价收入	-	-
合计	14,207,433.89	-1,809,606.66

7.4.7.14.2 股票投资收益——买卖股票差价收入

单位：人民币元

项目	本期 2025年1月1日至2025年12月31 日	上年度可比期间 2024年1月1日至2024年12 月31日
卖出股票成交总 额	102,420,468.77	36,399,267.53
减：卖出股票成本 总额	87,941,642.94	38,084,923.07
减：交易费用	271,391.94	123,951.12
买卖股票差价收 入	14,207,433.89	-1,809,606.66

7.4.7.14.3 股票投资收益——证券出借差价收入

无。

7.4.7.15 基金投资收益

无。

7.4.7.16 债券投资收益

7.4.7.16.1 债券投资收益项目构成

无。

7.4.7.16.2 债券投资收益——买卖债券差价收入

无。

7.4.7.16.3 债券投资收益——赎回差价收入

无。

7.4.7.16.4 债券投资收益——申购差价收入

无。

7.4.7.17 资产支持证券投资收益

7.4.7.17.1 资产支持证券投资收益项目构成

无。

7.4.7.17.2 资产支持证券投资收益——买卖资产支持证券差价收入

无。

7.4.7.17.3 资产支持证券投资收益——赎回差价收入

无。

7.4.7.17.4 资产支持证券投资收益——申购差价收入

无。

7.4.7.18 贵金属投资收益

7.4.7.18.1 贵金属投资收益项目构成

无。

7.4.7.18.2 贵金属投资收益——买卖贵金属差价收入

无。

7.4.7.18.3 贵金属投资收益——赎回差价收入

无。

7.4.7.18.4 贵金属投资收益——申购差价收入

无。

7.4.7.19 衍生工具收益

7.4.7.19.1 衍生工具收益——买卖权证差价收入

无。

7.4.7.19.2 衍生工具收益——其他投资收益

单位：人民币元

项目	本期	上年度可比期间
	2025年1月1日至2025年12月31日	2024年1月1日至2024年12月31日
股指期货投资收益	3,873,905.75	1,195,542.45

7.4.7.20 股利收益

单位：人民币元

项目	本期	上年度可比期间
	2025年1月1日至2025年12月31日	2024年1月1日至2024年12月31日
股票投资产生的股利收益	4,573,579.64	4,301,396.43
其中：证券出借权益补偿收入	-	-
基金投资产生的股利收益	-	-

合计	4,573,579.64	4,301,396.43
----	--------------	--------------

7.4.7.21 公允价值变动收益

单位：人民币元

项目名称	本期 2025年1月1日至2025年 12月31日	上年度可比期间 2024年1月1日至2024 年12月31日
1. 交易性金融资产	20,944,961.84	25,382,409.23
股票投资	20,944,961.84	25,382,409.23
债券投资	-	-
资产支持证券投资	-	-
基金投资	-	-
贵金属投资	-	-
其他	-	-
2. 衍生工具	-85,445.83	-19,743.17
权证投资	-	-
期货投资	-85,445.83	-19,743.17
3. 其他	-	-
减：应税金融商品公允价值 变动产生的预估增值税	-	-
合计	20,859,516.01	25,362,666.06

7.4.7.22 其他收入

单位：人民币元

项目	本期 2025年1月1日至2025年12月 31日	上年度可比期间 2024年1月1日至2024 年12月31日
基金赎回费收入	319,763.35	126,459.91
合计	319,763.35	126,459.91

7.4.7.23 信用减值损失

无。

7.4.7.24 其他费用

单位：人民币元

项目	本期 2025年1月1日至2025年12 月31日	上年度可比期间 2024年1月1日至2024年12月31 日
审计费用	28,000.00	28,000.00
信息披露费	120,000.00	120,000.00
证券出借违约金	-	-
深港通证券组合费	11,661.66	8,594.60
银行划款手续费	779.81	607.00
指数使用费	23,345.41	117,886.86
合计	183,786.88	275,088.46

7.4.7.25 分部报告

无。

7.4.8 或有事项、资产负债表日后事项的说明

7.4.8.1 或有事项

无。

7.4.8.2 资产负债表日后事项

无。

7.4.9 关联方关系

关联方名称	与本基金的关系
大成基金管理有限公司（“大成基金”）	基金管理人、基金销售机构
中国工商银行股份有限公司（“中国工商银行”）	基金托管人、基金销售机构
法国巴黎银行	境外资产托管人
中泰信托有限责任公司	基金管理人的股东
光大证券股份有限公司（“光大证券”）	基金管理人的股东、基金销售机构
中国银河投资管理有限公司	基金管理人的股东
大成国际资产管理有限公司（“大成国际”）	基金管理人的子公司
大成创新资本管理有限公司（“大成创新资本”）	基金管理人的合营企业

注：下述关联交易均在正常业务范围内按一般商业条款订立。

7.4.10 本报告期及上年度可比期间的关联方交易

7.4.10.1 通过关联方交易单元进行的交易

7.4.10.1.1 股票交易

金额单位：人民币元

关联方名称	本期 2025年1月1日至2025 年12月31日		上年度可比期间 2024年1月1日至2024年12月31日	
	成交金 额	占当期股票 成交总额的 比例（%）	成交金额	占当期股票 成交总额的比例（%）
光大证券	-	-	1,481,133.54	1.94

7.4.10.1.2 债券交易

无。

7.4.10.1.3 债券回购交易

无。

7.4.10.1.4 基金交易

无。

7.4.10.1.5 权证交易

无。

7.4.10.1.6 应支付关联方的佣金

金额单位：人民币元

关联方名称	本期 2025年1月1日至2025年12月31日			
	当期 佣金	占当期佣金总量 的比例（%）	期末应付佣金余 额	占期末应付佣金 总额的比例（%）
-	-	-	-	-
关联方名称	上年度可比期间 2024年1月1日至2024年12月31日			
	当期 佣金	占当期佣金总量 的比例（%）	期末应付佣金余 额	占期末应付佣金 总额的比例（%）
光大证券	1,184.91	3.14	-	-

注：1、上述佣金按协议约定的佣金率计算，佣金费率参考市场价格经本基金的基金管理人与对方协商确定；

2、根据《公开募集证券投资基金证券交易费用管理规定》，自2024年7月1日起，基金管理人管理的被动股票型基金的股票交易佣金费率原则上不得超过市场平均股票交易佣金费率，且不得通过交易佣金支付研究服务、流动性服务等其他费用；其他类型基金可以通过交易佣金支付研究服务费用，但股票交易佣金费率原则上不得超过市场平均股票交易佣金费率的两倍，且不得通过交易佣金支付研究服务之外的其他费用。

7.4.10.2 关联方报酬

7.4.10.2.1 基金管理费

单位：人民币元

项目	本期 2025年1月1日至2025年12 月31日	上年度可比期间 2024年1月1日至2024年 12月31日
当期发生的基金应支付的管理费	1,773,431.46	1,311,990.37
其中：应支付销售机构的客户维护费	713,420.29	526,261.95
应支付基金管理人的净管理费	1,060,011.17	785,728.42
应支付投资顾问的投资顾问费	-	-

注：本基金管理费年费率为1.00%，每日计提，按月支付。其计算公式为：

$$\text{日管理费} = \text{前一日基金资产净值} \times \text{管理费年费率} / \text{当年天数}。$$

7.4.10.2.2 基金托管费

单位：人民币元

项目	本期	上年度可比期间
	2025 年 1 月 1 日至 2025 年 12 月 31 日	2024 年 1 月 1 日至 2024 年 12 月 31 日
当期发生的基金应支付的托管费	354,686.25	262,398.17

注：本基金托管费年费率为 0.20%，每日计提，按月支付。其计算公式为：

日托管费 = 前一日基金资产净值 × 托管费年费率 / 当年天数。

7.4.10.2.3 销售服务费

单位：人民币元

获得销售服务费的各关联方名称	本期		
	2025 年 1 月 1 日至 2025 年 12 月 31 日		
	当期发生的基金应支付的销售服务费		
	大成恒生指数 (QDII-LOF) A	大成恒生指数 (QDII-LOF) C	合计
大成基金	-	1,026.22	1,026.22
合计	-	1,026.22	1,026.22
获得销售服务费的各关联方名称	上年度可比期间		
	2024 年 1 月 1 日至 2024 年 12 月 31 日		
	当期发生的基金应支付的销售服务费		
	大成恒生指数 (QDII-LOF) A	大成恒生指数 (QDII-LOF) C	合计
大成基金	-	622.27	622.27
合计	-	622.27	622.27

注：C 类基金份额的销售服务费年费率为 0.30%。

销售服务费的计算方法如下：

$$H = E \times \text{该类基金份额销售服务费年费率} \div \text{当年天数}$$

H 为该类基金份额每日应计提的销售服务费

E 为该类基金份额前一日基金资产净值

7.4.10.3 与关联方进行银行间同业市场的债券(含回购)交易

无。

7.4.10.4 报告期内转融通证券出借业务发生重大关联交易事项的说明

7.4.10.4.1 与关联方通过约定申报方式进行的适用固定期限费率的证券出借业务的情况

无。

7.4.10.4.2 与关联方通过约定申报方式进行的适用市场化期限费率的证券出借业务的情况

无。

7.4.10.5 各关联方投资本基金的情况

7.4.10.5.1 报告期内基金管理人运用自有资金投资本基金的情况

份额单位：份

项目	本期 2025年1月1日至2025年12月31日	
	大成恒生指数（QDII-LOF）A	大成恒生指数（QDII-LOF）C
基金合同生效日（2017年8月10日）持有的基金份额	-	-
报告期初持有的基金份额	-	13,495.28
报告期内申购/买入总份额	-	-
报告期内因拆分变动份额	-	-
减：报告期内赎回/卖出总份额	-	13,495.28
报告期末持有的基金份额	-	-
报告期末持有的基金份额占基金总份额比例	-	-
项目	上年度可比期间 2024年1月1日至2024年12月31日	
	大成恒生指数（QDII-LOF）A	大成恒生指数（QDII-LOF）C
基金合同生效日（2017年8月10日）持有的基金份额	-	-
报告期初持有的基金份额	-	13,495.28
报告期内申购/	-	0.00

买入总份额		
报告期内因拆分变动份额	-	-
减：报告期内赎回/卖出总份额	-	0.00
报告期末持有的基金份额	-	13,495.28
报告期末持有的基金份额占基金总份额比例	-	0.01%

注：基金管理人大成基金投资本基金适用的交易费率与本基金法律文件规定一致。

7.4.10.5.2 报告期末除基金管理人之外的其他关联方投资本基金的情况

无。

7.4.10.6 由关联方保管的银行存款余额及当期产生的利息收入

单位：人民币元

关联方名称	本期 2025年1月1日至2025年12月31日		上年度可比期间 2024年1月1日至2024年12月31日	
	期末余额	当期利息收入	期末余额	当期利息收入
法国巴黎银行	2,433,615.86	2,210.44	462,348.41	8,423.23
中国工商银行	17,098,889.33	86,093.73	15,987,510.22	46,787.01

注：本基金的银行存款由基金托管人和境外资产托管人保管，按银行约定利率计息。

7.4.10.7 本基金在承销期内参与关联方承销证券的情况

无。

7.4.10.8 其他关联交易事项的说明

无。

7.4.11 利润分配情况

无。

7.4.12 期末（2025年12月31日）本基金持有的流通受限证券

7.4.12.1 因认购新发/增发证券而于期末持有的流通受限证券

无。

7.4.12.2 期末持有的暂时停牌等流通受限股票

无。

7.4.12.3 期末债券正回购交易中作为抵押的债券

7.4.12.3.1 银行间市场债券正回购

无。

7.4.12.3.2 交易所市场债券正回购

无。

7.4.12.4 期末参与转融通证券出借业务的证券

无。

7.4.13 金融工具风险及管理

7.4.13.1 风险管理政策和组织架构

本基金为指数型基金，跟踪标的指数的表现，目标为获取市场平均收益，属于中高风险品种。本基金投资的金融工具主要包括股票投资、债券投资及权证投资等。本基金在日常经营活动中面临的与这些金融工具相关的风险主要包括信用风险、流动性风险及市场风险。本基金投资于香港证券市场，基金净值除了会因香港证券市场波动等因素产生波动之外，还需面临汇率风险等投资海外市场的特殊风险。本基金的基金管理人从事风险管理的主要目标是进行被动式指数化投资，紧密跟踪标的指数，追求跟踪偏离度和跟踪误差的最小化。

本基金的基金管理人奉行全面风险管理体系的建设，建立了以由高层监控（合规与风险管理委员会、公司投资风险控制委员会）、专业监控（监察稽核部、风险管理部）、部门互控、岗位自控构成的风险管理架构体系。本基金的基金管理人在董事会下设立合规与风险管理委员会，对公司整体运营风险进行监督，监督风险控制措施的执行；在管理层层面设立投资风险控制委员会，通过定期会议讨论涉及投资风险的重大议题，形成正式决议提交投委会；在业务操作层面，监察稽核部履行合规控制职责，通过定期、不定期检查内控制度的执行情况、对重大风险点以专项稽核的方式确保公司内控制度、流程得到贯彻执行。风险管理部履行风险量化评估分析职责。

本基金的基金管理人对于金融工具的风险管理方法主要是通过定性分析和定量分析的方法去估测各种风险产生的可能损失。从定性分析的角度出发，判断风险损失的严重程度和出现同类风险损失的频度。而从定量分析的角度出发，根据本基金的投资目标，结合基金资产所运用金融工具特征通过特定的风险量化指标、模型，日常的量化报告，确定风险损失的限度和相应置信程度，及时可靠地对各种风险进行监督、检查和评估，并通过相应决策，将风险控制在可承受的范围内。

7.4.13.2 信用风险

信用风险是指基金在交易过程中因交易对手未履行合约责任，或者基金所投资证券之发行人出现违约、拒绝支付到期本息等情况，导致基金资产损失和收益变化的风险。

本基金的基金管理人在交易前对交易对手的资信状况进行了充分的评估。本基金的银行存款存放在本基金的托管人中国工商银行股份有限公司及境外资产托管人法国巴黎银行，因而与银行存款相关的信用风险不重大。本基金在境外交易所进行的交易均通过有资格的经纪商进行证券交收和款项清算，在境内交易所进行的交易均以中国证券登记结算有限责任公司为交易对手完成证券交收和款项清算，违约风险发生的可能性很小；在场外交易市场进行交易前均对交易对手进行信用评估并对证券交割方式进行限制以控制相应的信用风险。

本基金的基金管理人建立了信用风险管理流程，通过对投资品种信用等级评估来控制证券发行人的信用风险，且通过分散化投资以分散信用风险。

本期末，本基金无债券投资（上年度末：同）。

7.4.13.3 流动性风险

流动性风险是指基金在履行与金融负债有关的义务时遇到资金短缺的风险。本基金的流动性风险一方面来自于基金份额持有人可随时要求赎回其持有的基金份额，另一方面来自于投资品种所处的交易市场不活跃而带来的变现困难或因投资集中而无法在市场出现剧烈波动的情况下以合理的价格变现。

7.4.13.3.1 报告期内本基金组合资产的流动性风险分析

本基金的基金管理人严格按照《公开募集证券投资基金运作管理办法》及《公开募集开放式证券投资基金流动性风险管理规定》等有关法规的要求建立健全开放式基金流动性风险管理的内部控制体系，审慎评估各类资产的流动性，针对性制定流动性风险管理措施，对本基金组合资产的流动性风险进行管理。本基金的基金管理人采用监控基金组合资产持仓集中度指标、逆回购交易的到期日与交易对手的集中度、流动性受限资产比例、基金组合资产中 7 个工作日可变现资产的可变现价值以及压力测试等方式防范流动性风险。并于开放日对本基金的申购赎回情况进行监控，保持基金投资组合中的可用现金头寸与之相匹配，确保本基金资产的变现能力与投资者赎回需求的匹配与平衡。本基金的基金管理人在基金合同中设计了巨额赎回条款，约定在非常情况下赎回申请的处理方式，控制因开放申购赎回模式带来的流动性风险，有效保障基金持有人利益。

本基金主要投资于交易所及银行间市场内交易的证券，除在附注“期末本基金持有的流通受限证券”中列示的部分基金资产流通暂时受限制外（如有），其余均能及时变现。此外，本基金可通过卖出回购金融资产方式借入短期资金应对流动性需求，其上限一般不超过基金持有的债券资产的公允价值。除附注“期末债券正回购交易中作为抵押的债券”中列示的卖出回购金融资产款余额（如有）将在 1 个月内到期且计息外，本基金于资产负债表日所持有的金融负债的合同约定剩余到期日均为一年以内且一般不计息，可赎回基金份额净值无固定到期日且不计息，因此账面余

额一般即为未折现的合约到期现金流量。本报告期内，本基金未发生重大流动性风险事件。

7.4.13.4 市场风险

市场风险是指基金所持金融工具的公允价值或未来现金流量因所处市场各类价格因素的变动而发生波动的风险，包括利率风险、外汇风险和其他价格风险。

7.4.13.4.1 利率风险

利率风险是指金融工具的公允价值或未来现金流量受市场利率变动而发生波动的风险。利率敏感性金融工具均面临由于市场利率上升而导致公允价值下降的风险，其中浮动利率类金融工具还面临每个付息期间结束根据市场利率重新定价时对于未来现金流影响的风险。

本基金的基金管理人定期对本基金面临的利率敏感性缺口进行监控，并通过调整投资组合的久期等方法对上述利率风险进行管理。

本基金持有及承担的大部分金融资产和金融负债不计息，因此本基金的收入及经营活动的现金流量在很大程度上独立于市场利率变化。本基金持有的利率敏感性资产主要为银行存款和应收申购款等。

7.4.13.4.1.1 利率风险敞口

单位：人民币元

本期末 2025 年 12 月 31 日	1 年以内	1-5 年	5 年以上	不计息	合计
资产					
货币资金	19,532,505.19	-	-	-	19,532,505.19
结算备付金	102,392.79	-	-	4,755,263.08	4,857,655.87
存出保证金	222.89	-	-	1,269,822.19	1,270,045.08
交易性金融资产	-	-	-	162,108,109.36	162,108,109.36
应收股利	-	-	-	328,519.73	328,519.73
应收申购款	354.00	-	-	872,619.32	872,973.32
资产总计	19,635,474.87	-	-	169,334,333.68	188,969,808.55
负债					
应付赎回款	-	-	-	3,606,359.99	3,606,359.99
应付管理人报酬	-	-	-	158,078.03	158,078.03
应付托管费	-	-	-	31,615.61	31,615.61
应付清算款	-	-	-	88,855.31	88,855.31
应付销售服务费	-	-	-	14,311.39	14,311.39
其他负债	-	-	-	154,238.80	154,238.80
负债总计	-	-	-	4,053,459.13	4,053,459.13
利率敏感度缺口	19,635,474.87	-	-	165,280,874.55	184,916,349.42
上年度末 2024 年 12 月 31 日	1 年以内	1-5 年	5 年以上	不计息	合计
资产					

货币资金	16,449,858.63	-	-	-	16,449,858.63
结算备付金	7.74	-	-	2,543,935.50	2,543,943.24
存出保证金	-	-	-	1,404,763.88	1,404,763.88
交易性金融资产	-	-	-	129,789,818.48	129,789,818.48
应收股利	-	-	-	7,960.85	7,960.85
应收申购款	4,187.11	-	-	451,126.26	455,313.37
应收清算款	-	-	-	3,519.83	3,519.83
资产总计	16,454,053.48	-	-	134,201,124.80	150,655,178.28
负债	-	-	-	-	-
应付赎回款	-	-	-	1,879,444.82	1,879,444.82
应付管理人报酬	-	-	-	124,596.90	124,596.90
应付托管费	-	-	-	24,919.38	24,919.38
应付销售服务费	-	-	-	5,829.29	5,829.29
应交税费	-	-	-	4,615.03	4,615.03
其他负债	-	-	-	186,585.66	186,585.66
负债总计	-	-	-	2,225,991.08	2,225,991.08
利率敏感度缺口	16,454,053.48	-	-	-131,975,133.72	148,429,187.20

注：表中所示为本基金资产及负债的账面价值，并按照合约规定的利率重新定价日或到期日孰早者予以分类。

7.4.13.4.1.2 利率风险的敏感性分析

于本期末，本基金未持有交易性债券投资和交易性资产支持证券投资（上年度末：同），因此市场利率的变动对于本基金净资产无重大影响（上年度末：同）。

7.4.13.4.2 外汇风险

外汇风险是指金融工具的公允价值或未来现金流量因外汇汇率变动而发生波动的风险。本基金持有不以记账本位币计价的资产，因此存在相应的外汇风险。本基金管理人每日对本基金的外汇头寸进行监控。

7.4.13.4.2.1 外汇风险敞口

单位：人民币元

项目	本期末 2025年12月31日			
	美元 折合人民币 元	港币 折合人民币元	其他币种 折合人民币元	合计
以外币计价的 资产				
货币资金	108,701.3 1	2,324,915.48	-	2,433,616.79

结算备付金	-	4,755,263.08	-	4,755,263.08
存出保证金	-	1,269,822.19	-	1,269,822.19
交易性金融资产	-	162,108,109.36	-	162,108,109.36
资产合计	108,701.31	170,458,110.11	-	170,566,811.42
以外币计价的负债				
负债合计	-	-	-	-
资产负债表外汇风险敞口净额	108,701.31	170,458,110.11	-	170,566,811.42
	上年度末 2024 年 12 月 31 日			
项目	美元折合人民币元	港币折合人民币元	其他币种折合人民币元	合计
以外币计价的资产				
货币资金	-	462,348.67	-	462,348.67
结算备付金	-	2,543,935.50	-	2,543,935.50
存出保证金	-	1,404,763.88	-	1,404,763.88
交易性金融资产	-	129,789,818.48	-	129,789,818.48
资产合计	-	134,200,866.53	-	134,200,866.53
以外币计价的负债				
其他负债	-	30,892.69	-	30,892.69
负债合计	-	30,892.69	-	30,892.69
资产负债表外汇风险敞口净额	-	134,169,973.84	-	134,169,973.84

7.4.13.4.2.2 外汇风险的敏感性分析

假设	除汇率以外的其他市场变量保持不变		
分析	相关风险变量的变动	对资产负债表日基金资产净值的影响金额（单位：人民币元）	
		本期末（2025 年 12 月 31 日）	上年度末（2024 年 12 月

			31 日)
	所有外币相对人民币升值 5%	8,528,340.55	6,708,498.65
	所有外币相对人民币贬值 5%	-8,528,340.55	-6,708,498.65

7.4.13.4.3 其他价格风险

其他价格风险是指基金所持金融工具的公允价值或未来现金流量因除市场利率和外汇汇率以外的市场价格因素变动而发生波动的风险。本基金主要投资于证券交易所上市的股票，所面临的其他价格风险来源于单个证券发行主体自身经营情况或特殊事项的影响，也可能来源于证券市场整体波动的影响。

本基金的基金管理人通过严格的投资纪律约束和数量化风险管理手段，实现基金投资组合对标的指数的有效跟踪，追求跟踪误差最小化。

本基金通过投资组合的分散化降低其他价格风险。本基金的投资组合比例为：股票占基金资产的比例不低于 80%，其中投资于港股通标的股票占基金资产的比例为 0-95%；投资于标的指数成份股和备选成份股的资产不低于基金非现金资产的 80%；每个交易日日终在扣除股指期货合约需缴纳的交易保证金后，保持现金（不包括结算备付金、存出保证金、应收申购款等）或到期日在一年以内的政府债券不低于基金资产净值的 5%。此外，本基金的基金管理人每日对本基金所持有的证券价格实施监控，定期运用多种定量方法对基金进行风险度量，包括 VaR (Value at Risk) 指标等来测试本基金面临的潜在价格风险，及时可靠地对风险进行跟踪和控制。

7.4.13.4.3.1 其他价格风险敞口

金额单位：人民币元

项目	本期末 2025 年 12 月 31 日		上年度末 2024 年 12 月 31 日	
	公允价值	占基金资产净值 比例 (%)	公允价值	占基金资产净值 比例 (%)
交易性金融资产—股票投资	162,108,109.36	87.67	129,789,818.48	87.44
交易性金融资产—基金投资	-	-	-	-
交易性金融资产—贵金属投资	-	-	-	-
衍生金融资产—权证投资	-	-	-	-

其他	-	-	-	-
合计	162,108,109.36	87.67	129,789,818.48	87.44

7.4.13.4.3.2 其他价格风险的敏感性分析

假设	除业绩比较基准以外的其他市场变量保持不变		
分析	相关风险变量的变动	对资产负债表日基金资产净值的影响金额（单位：人民币元）	
		本期末（2025年12月31日）	上年度末（2024年12月31日）
	业绩比较基准上升5%	9,058,895.73	6,134,095.56
	业绩比较基准下降5%	-9,058,895.73	-6,134,095.56

7.4.14 公允价值

7.4.14.1 金融工具公允价值计量的方法

公允价值计量结果所属的层次，由对公允价值计量整体而言具有重要意义的输入值所属的最低层次决定：

第一层次：相同资产或负债在活跃市场上未经调整的报价。

第二层次：除第一层次输入值外相关资产或负债直接或间接可观察的输入值。

第三层次：相关资产或负债的不可观察输入值。

7.4.14.2 持续的以公允价值计量的金融工具

7.4.14.2.1 各层次金融工具的公允价值

单位：人民币元

公允价值计量结果所属的层次	本期末 2025年12月31日	上年度末 2024年12月31日
第一层次	162,108,109.36	129,789,818.48
第二层次	-	-
第三层次	-	-
合计	162,108,109.36	129,789,818.48

7.4.14.2.2 公允价值所属层次间的重大变动

本基金以导致各层次之间转换的事项发生日为确认各层次之间转换的时点。

对于证券交易所上市的证券，若出现重大事项停牌、交易不活跃（包括涨跌停时的交易不活跃）、或属于非公开发行等情况，本基金不会于停牌日至交易恢复活跃日期间、交易不活跃期间及限售期间将相关证券的公允价值列入第一层次；对于定期开放的基金投资，本基金不会于封闭期将相关基金列入第一层次；并根据估值调整中采用的不可观察输入值对于公允价值的影响程度，确定相关投资的公允价值应属第二层次还是第三层次。

7.4.14.2.3 第三层次公允价值余额及变动情况

7.4.14.2.3.1 第三层次公允价值余额及变动情况

无。

7.4.14.2.3.2 使用重要不可观察输入值的第三层次公允价值计量的情况

无。

7.4.14.3 非持续的以公允价值计量的金融工具的说明

于本期末，本基金未持有非持续的以公允价值计量的金融工具（上年度末：同）。

7.4.14.4 不以公允价值计量的金融工具的相关说明

不以公允价值计量的金融资产和负债主要包括货币资金、应收款项和其他金融负债等，其账面价值与公允价值相差很小。

7.4.15 有助于理解和分析会计报表需要说明的其他事项

截至资产负债表日本基金无需要说明的其他重要事项。

§ 8 投资组合报告

8.1 期末基金资产组合情况

金额单位：人民币元

序号	项目	金额	占基金总资产的比例 (%)
1	权益投资	162,108,109.36	85.79
	其中：普通股	162,108,109.36	85.79
	存托凭证	-	-
	优先股	-	-
	房地产信托凭证	-	-
2	基金投资	-	-
3	固定收益投资	-	-
	其中：债券	-	-
	资产支持证券	-	-
4	金融衍生品投资	-	-
	其中：远期	-	-
	期货	-	-

	期权	-	-
	权证	-	-
5	买入返售金融资产	-	-
	其中：买断式回购的买入返售金融资产	-	-
6	货币市场工具	-	-
7	银行存款和结算备付金合计	24,390,161.06	12.91
8	其他各项资产	2,471,538.13	1.31
9	合计	188,969,808.55	100.00

注：本基金通过深港通交易机制投资的港股公允价值为 152,800,169.84 元，占期末基金资产净值的比例为 82.63%。

8.2 期末在各个国家（地区）证券市场的权益投资分布

金额单位：人民币元

国家（地区）	公允价值	占基金资产净值比例（%）
中国香港	162,108,109.36	87.67
合计	162,108,109.36	87.67

8.3 期末按行业分类的权益投资组合

8.3.1 期末指数投资按行业分类的权益投资组合

金额单位：人民币元

行业类别	公允价值	占基金资产净值比例（%）
通讯	32,980,928.38	17.84
非必需消费品	26,357,902.44	14.25
必需消费品	5,547,495.95	3.00
能源	6,401,354.98	3.46
金融	55,805,903.83	30.18
房地产	5,909,610.38	3.20
医疗保健	5,001,934.44	2.70
工业	3,472,114.07	1.88
材料	4,743,422.42	2.57
科技	11,971,282.39	6.47
公用事业	3,916,160.08	2.12
政府	-	-
合计	162,108,109.36	87.67

注：以上分类采用彭博行业分类标准。

8.3.2 期末积极投资按行业分类的权益投资组合

无。

8.4 期末按公允价值占基金资产净值比例大小排序的所有权益投资明细

8.4.1 期末指数投资按公允价值占基金资产净值比例大小排序的所有权益投资明细

金额单位：人民币元

序号	公司名称 (英文)	公司名称 (中文)	证券代 码	所在证 券市场	所属国 家(地 区)	数量 (股)	公允价值	占基金资 产净值比 例(%)
1	HSBC Holdi ngs PLC	汇丰控 股有限 公司	5 HK	香 港 联 合 交 易 所	中国香 港	131,600	14,548,923.24	7.87
2	Tence nt Holdi ngs Ltd	腾讯控 股有限 公司	700 HK	香 港 联 合 交 易 所	中国香 港	23,600	12,768,279.21	6.90
3	Aliba ba Group Holdi ng Ltd	阿里巴 巴集团 控股有 限公司	9988 HK	香 港 联 合 交 易 所	中国香 港	92,900	11,982,224.91	6.48
4	China Const ructi on Bank Corp	中国建 设银行 股份有 限公司	939 HK	香 港 联 合 交 易 所	中国香 港	1,371,0 00	9,522,639.43	5.15
5	AIA Group Ltd	友邦保 险控股 有限公 司	1299 HK	香 港 联 合 交 易 所	中国香 港	117,400	8,472,438.44	4.58
6	Xiaom i Corp	小米集 团	1810 HK	香 港 联 合 交 易 所	中国香 港	204,600	7,262,593.31	3.93
7	Meitu an	美团	3690 HK	香 港 联 合 交 易 所	中国香 港	62,030	5,787,561.89	3.13
8	China Mobil e Ltd	中国移 动有限 公司	941 HK	香 港 联 合 交 易 所	中国香 港	70,000	5,165,515.18	2.79
9	Hong Kong Excha nges & Clear ing Ltd	香港交 易及结 算所有 限公司	388 HK	香 港 联 合 交 易 所	中国香 港	13,600	5,006,873.62	2.71

10	Bank of China Ltd	中国银行股份有限公司	3988 HK	香港联合交易所	中国香港	1,158,000	4,664,842.27	2.52
11	Ping An Insurance Group Co of China Ltd	中国平安保险(集团)股份有限公司	2318 HK	香港联合交易所	中国香港	75,500	4,442,781.12	2.40
12	China Merchants Bank Co Ltd	招商银行股份有限公司	3968 HK	香港联合交易所	中国香港	78,000	3,719,821.25	2.01
13	BYD Co Ltd	比亚迪股份有限公司	1211 HK	香港联合交易所	中国香港	41,500	3,574,064.12	1.93
14	CNOOC Ltd	中国海洋石油有限公司	883 HK	香港联合交易所	中国香港	176,000	3,385,991.14	1.83
15	Semiconductor Manufacturing International Corp	中芯国际集成电路制造有限公司	981 HK	香港联合交易所	中国香港	50,500	3,259,020.98	1.76
16	NetEase Inc	网易股份有限公司	9999 HK	香港联合交易所	中国香港	16,000	3,101,296.19	1.68
17	Zijin Mining Group Co Ltd	紫金矿业集团股份有限公司	2899 HK	香港联合交易所	中国香港	68,000	2,190,200.11	1.18
18	China Life	中国人寿保险	2628 HK	香港联合交易所	中国香港	84,000	2,077,333.74	1.12

	Insurance Co Ltd	股份有限公司		所				
19	JD.com Inc	京东集团股份有限公司	9618 HK	香港联合交易所	中国香港	19,600	1,975,667.30	1.07
20	Kuaishou Technology	快手科技	1024 HK	香港联合交易所	中国香港	34,000	1,963,871.25	1.06
21	PetroChina Co Ltd	中国石油天然气股份有限公司	857 HK	香港联合交易所	中国香港	238,000	1,801,418.10	0.97
22	Baidu Inc	百度集团股份有限公司	9888 HK	香港联合交易所	中国香港	13,850	1,645,012.01	0.89
23	BOC Hong Kong Holdings Ltd	中银香港(控股)有限公司	2388 HK	香港联合交易所	中国香港	41,500	1,477,604.69	0.80
24	CK Hutchison Holdings Ltd	长江和记实业有限公司	1 HK	香港联合交易所	中国香港	30,000	1,434,764.97	0.78
25	CLP Holdings Ltd	中电控股有限公司	2 HK	香港联合交易所	中国香港	22,500	1,414,442.52	0.76
26	Pop Mart International Group Ltd	泡泡玛特国际集团有限公司	9992 HK	香港联合交易所	中国香港	8,200	1,390,182.03	0.75
27	Sun	新鸿基	16 HK	香港联	中国香	16,000	1,368,558.94	0.74

	Hung Kai Properties Ltd	地产发展有限公司		合交易所	港			
28	Trip.com Group Ltd	携程集团有限公司	9961 HK	香港联合交易所	中国香港	2,700	1,351,036.48	0.73
29	Techtron Industries Co Ltd	创科实业有限公司	669 HK	香港联合交易所	中国香港	16,500	1,339,791.39	0.72
30	China Shenhua Energy Co Ltd	中国神华能源股份有限公司	1088 HK	香港联合交易所	中国香港	36,000	1,261,617.70	0.68
31	Innovent Biologics Inc	信达生物制药	1801 HK	香港联合交易所	中国香港	18,000	1,239,669.45	0.67
32	Wuxi Biologics Cayman Inc	药明生物技术有限公司	2269 HK	香港联合交易所	中国香港	41,500	1,178,485.33	0.64
33	Hang Seng Bank Ltd	恒生银行有限公司	11 HK	香港联合交易所	中国香港	8,400	1,164,611.87	0.63
34	ANTA Sports Products Ltd	安踏体育用品有限公司	2020 HK	香港联合交易所	中国香港	15,800	1,149,519.06	0.62
35	China Hongqiao Group	中国宏桥集团有限公司	1378 HK	香港联合交易所	中国香港	37,500	1,104,863.87	0.60

	Ltd							
36	Geely Automobile Holdings Ltd	吉利汽车控股有限公司	175 HK	香港联合交易所	中国香港	68,000	1,099,399.38	0.59
37	China Petroleum & Chemical Corp	中国石油化工股份有限公司	386 HK	香港联合交易所	中国香港	256,000	1,079,817.57	0.58
38	Nongfu Spring Co Ltd	农夫山泉股份有限公司	9633 HK	香港联合交易所	中国香港	22,600	956,134.24	0.52
39	Li Auto Inc	理想汽车	2015 HK	香港联合交易所	中国香港	15,700	919,608.93	0.50
40	Link REIT	领展房地产投资信托基金	823 HK	香港联合交易所	中国香港	28,900	906,820.23	0.49
41	China Resources Land Ltd	华润置地有限公司	1109 HK	香港联合交易所	中国香港	36,000	884,433.02	0.48
42	Hong Kong & China Gas Co Ltd	香港中华煤气有限公司	3 HK	香港联合交易所	中国香港	126,053	798,113.67	0.43
43	Power Assets Holdings Ltd	电能实业有限公司	6 HK	香港联合交易所	中国香港	15,500	772,095.04	0.42
44	CK Asset Holdi	长江实业集团有限公司	1113 HK	香港联合交易所	中国香港	21,500	763,564.12	0.41

	ngs Ltd	司						
45	Galaxy Entertainment Group Ltd	银河娱乐集团有限公司	27 HK	香港联合交易所	中国香港	22,000	761,450.59	0.41
46	WH Group Ltd	万洲国际有限公司	288 HK	香港联合交易所	中国香港	93,500	732,190.78	0.40
47	ZTO Express Cayman Inc	中通快递(开曼)有限公司	2057 HK	香港联合交易所	中国香港	4,950	725,633.40	0.39
48	China Telecom Corp Ltd	中国电信股份有限公司	728 HK	香港联合交易所	中国香港	148,000	720,516.66	0.39
49	CITIC Ltd	中国中信股份有限公司	267 HK	香港联合交易所	中国香港	65,000	708,034.16	0.38
50	Lenovo Group Ltd	联想集团有限公司	992 HK	香港联合交易所	中国香港	84,000	702,560.64	0.38
51	CSPC Pharmaceutical Group Ltd	石药集团有限公司	1093 HK	香港联合交易所	中国香港	89,520	681,618.22	0.37
52	Sino Biopharmaceutical Ltd	中国生物制药有限公司	1177 HK	香港联合交易所	中国香港	116,500	650,291.30	0.35
53	JD Health	京东健康股份有限公司	6618 HK	香港联合交易所	中国香港	12,650	634,128.18	0.34

	Inter natio nal Inc	司						
54	Haier Smart Home Co Ltd	海尔智 家股份 有限公 司	6690 HK	香 港 联 合 交 易 所	中国香 港	27,400	600,886.98	0.32
55	MTR Corp Ltd	香港铁 路有限 公司	66 HK	香 港 联 合 交 易 所	中国香 港	21,000	565,235.08	0.31
56	ENN Energ y Holdi ngs Ltd	新奥能 源控股 有限公 司	2688 HK	香 港 联 合 交 易 所	中国香 港	8,900	556,275.13	0.30
57	Midea Group Co Ltd	美的集 团股份 有限公 司	300 HK	香 港 联 合 交 易 所	中国香 港	6,900	529,426.92	0.29
58	Hanso h Pharm aceut ical Group Co Ltd	翰森制 药集团 有限公 司	3692 HK	香 港 联 合 交 易 所	中国香 港	16,000	521,410.84	0.28
59	Shenz hou Inter natio nal Group Holdi ngs Ltd	申洲国 际集团 控股有 限公司	2313 HK	香 港 联 合 交 易 所	中国香 港	9,300	514,076.70	0.28
60	Sands China Ltd	金沙中 国有限 公司	1928 HK	香 港 联 合 交 易 所	中国香 港	27,200	481,524.65	0.26
61	China Unico m Hong Kong	中国联 合网络 通信 (香港)	762 HK	香 港 联 合 交 易 所	中国香 港	68,000	477,839.51	0.26

	Ltd	股份有 限公司						
62	China Overs eas Land & Invest ment Ltd	中国海 外发展 有限公 司	688 HK	香 港 联 合 交 易 所	中国香 港	43,000	475,771.14	0.26
63	Sunny Optic al Techn ology Group Co Ltd	舜宇光 学科技 (集团) 有限公 司	2382 HK	香 港 联 合 交 易 所	中国香 港	8,000	473,648.57	0.26
64	China Mengn iu Dairy Co Ltd	中国蒙 牛乳业 有限公 司	2319 HK	香 港 联 合 交 易 所	中国香 港	35,000	471,345.36	0.25
65	WuXi AppTe c Co Ltd	无锡药 明康德 新药开 发股份 有限公 司	2359 HK	香 港 联 合 交 易 所	中国香 港	5,200	463,568.63	0.25
66	Li Ning Co Ltd	李宁有 限公司	2331 HK	香 港 联 合 交 易 所	中国香 港	26,000	438,441.05	0.24
67	China Resou rces Beer Holdi ngs Co Ltd	华润啤 酒(控 股)有 限公司	291 HK	香 港 联 合 交 易 所	中国香 港	18,000	426,283.71	0.23
68	Hende rson Land Devel opmen t Co Ltd	恒基兆 业地产 有限公 司	12 HK	香 港 联 合 交 易 所	中国香 港	16,750	425,728.23	0.23

69	Wharf Real Estate Investment Co Ltd	九龙仓置业地产投资有限公司	1997 HK	香港联合交易所	中国香港	19,000	421,821.80	0.23
70	China Resources Power Holdings Co Ltd	华润电力控股有限公司	836 HK	香港联合交易所	中国香港	24,000	375,233.72	0.20
71	CK Infrastructure Holdings Ltd	长江基建集团有限公司	1038 HK	香港联合交易所	中国香港	7,000	364,178.30	0.20
72	Alibaba Health Information Technology Ltd	阿里健康信息技术有限公司	241 HK	香港联合交易所	中国香港	72,000	328,410.79	0.18
73	New Oriental Education & Technology Group Inc	新东方教育科技集团	9901 HK	香港联合交易所	中国香港	8,600	328,107.31	0.18
74	JD Logistics Inc	京东物流股份有限公司	2618 HK	香港联合交易所	中国香港	29,800	307,380.22	0.17

75	China Resources Mixc Lifestyle Services Ltd	华润万象生活有限公司	1209 HK	香港联合交易所	中国香港	7,600	294,760.43	0.16
76	Haidilao International Holding Ltd	海底捞国际控股有限公司	6862 HK	香港联合交易所	中国香港	22,000	283,159.47	0.15
77	BYD Electronic International Co Ltd	比亚迪电子（国际）有限公司	285 HK	香港联合交易所	中国香港	9,000	273,458.89	0.15
78	Sinopharm Group Co Ltd	国药控股股份有限公司	1099 HK	香港联合交易所	中国香港	15,200	266,890.67	0.14
79	Chow Tai Fook Jewellery Group Ltd	周大福珠宝集团有限公司	1929 HK	香港联合交易所	中国香港	22,000	246,199.71	0.13
80	Tingyi Cayman Islands Holding Corp	康师傅控股有限公司	322 HK	香港联合交易所	中国香港	22,000	234,277.20	0.13
81	Longf	龙湖集	960 HK	香港联	中国香	27,500	212,617.99	0.11

	or Group Holdings Ltd	团控股有限公司		合交易所	港			
82	Xinyi Glass Holdings Ltd	信义玻璃控股有限公司	868 HK	香港联合交易所	中国香港	25,000	186,740.74	0.10
83	Hengan International Group Co Ltd	恒安国际集团有限公司	1044 HK	香港联合交易所	中国香港	7,000	176,398.87	0.10
84	Orient Overseas International Ltd	东方海外(国际)有限公司	316 HK	香港联合交易所	中国香港	1,500	169,895.68	0.09
85	Hang Lung Properties Ltd	恒隆地产有限公司	101 HK	香港联合交易所	中国香港	20,000	155,534.48	0.08
86	Budweiser Brewing Co APAC Ltd	百威亚太控股有限公司	1876 HK	香港联合交易所	中国香港	22,400	153,561.85	0.08
87	Xinyi Solar Holdings Ltd	信义光能控股有限公司	968 HK	香港联合交易所	中国香港	50,000	134,128.17	0.07
88	Zhongsheng Group	中升集团控股有限公司	881 HK	香港联合交易所	中国香港	8,000	83,963.33	0.05

Holdings Ltd	司						
--------------	---	--	--	--	--	--	--

8.4.2 期末积极投资按公允价值占基金资产净值比例大小排序的所有权益投资明细

无。

8.5 报告期内权益投资组合的重大变动

8.5.1 累计买入金额超出期初基金资产净值 2%或前 20 名的权益投资明细

金额单位：人民币元

序号	公司名称（英文）	证券代码	本期累计买入金额	占期初基金资产净值比例（%）
1	Tencent Holdings Ltd	700 HK	7,865,711.96	5.30
2	Alibaba Group Holding Ltd	9988 HK	6,988,054.71	4.71
3	HSBC Holdings PLC	5 HK	6,987,683.71	4.71
4	BYD Co Ltd	1211 HK	5,937,545.67	4.00
5	Xiaomi Corp	1810 HK	5,696,787.24	3.84
6	China Construction Bank Corp	939 HK	5,455,160.49	3.68
7	Meituan	3690 HK	4,985,956.68	3.36
8	Bank of China Ltd	3988 HK	3,950,805.87	2.66
9	AIA Group Ltd	1299 HK	3,897,114.68	2.63
10	China Mobile Ltd	941 HK	3,409,029.34	2.30
11	Hong Kong Exchanges & Clearing Ltd	388 HK	2,752,922.84	1.85
12	China Merchants Bank Co Ltd	3968 HK	2,486,150.38	1.67
13	Pop Mart International Group Ltd	9992 HK	2,157,599.05	1.45
14	Ping An Insurance Group Co of China Ltd	2318 HK	1,993,510.22	1.34
15	NetEase Inc	9999 HK	1,796,315.71	1.21
16	CNOOC Ltd	883 HK	1,706,602.98	1.15
17	Semiconductor Manufacturing International Corp	981 HK	1,460,285.39	0.98
18	Innovent Biologics Inc	1801 HK	1,397,159.99	0.94
19	Kuaishou Technology	1024 HK	995,295.77	0.67

20	CLP Holdings Ltd	2 HK	863,216.33	0.58
----	------------------	------	------------	------

注：本项中“本期累计买入金额”按买入成交金额（成交单价乘以成交数量）填列，不考虑相关交易费用。

8.5.2 累计卖出金额超出期初基金资产净值 2%或前 20 名的权益投资明细

金额单位：人民币元

序号	公司名称（英文）	证券代码	本期累计卖出金额	占期初基金资产净值比例(%)
1	Alibaba Group Holding Ltd	9988 HK	12,439,233.59	8.38
2	Tencent Holdings Ltd	700 HK	9,937,749.53	6.70
3	HSBC Holdings PLC	5 HK	8,940,991.58	6.02
4	China Construction Bank Corp	939 HK	6,664,834.19	4.49
5	Meituan	3690 HK	5,849,867.80	3.94
6	Xiaomi Corp	1810 HK	5,346,719.66	3.60
7	BYD Co Ltd	1211 HK	5,197,660.61	3.50
8	AIA Group Ltd	1299 HK	4,565,826.93	3.08
9	Bank of China Ltd	3988 HK	3,587,377.18	2.42
10	China Mobile Ltd	941 HK	3,321,137.65	2.24
11	China Merchants Bank Co Ltd	3968 HK	3,139,622.54	2.12
12	Hong Kong Exchanges & Clearing Ltd	388 HK	2,912,802.03	1.96
13	Ping An Insurance Group Co of China Ltd	2318 HK	1,897,531.21	1.28
14	CNOOC Ltd	883 HK	1,735,283.40	1.17
15	Semiconductor Manufacturing International Corp	981 HK	1,170,882.65	0.79
16	Techtronic Industries Co Ltd	669 HK	1,015,321.27	0.68
17	Kuaishou Technology	1024 HK	1,000,146.03	0.67
18	Li Auto Inc	2015 HK	916,847.19	0.62
19	CLP Holdings Ltd	2 HK	853,454.70	0.57
20	PetroChina Co Ltd	857 HK	834,326.13	0.56

注：本项中“本期累计卖出金额”按卖出成交金额（成交单价乘以成交数量）填列，不考虑相关交易费用。

8.5.3 权益投资的买入成本总额及卖出收入总额

单位：人民币元

买入成本（成交）总额	99,314,971.98
卖出收入（成交）总额	102,420,468.77

注：本项中“买入股票的成本(成交)总额”及“卖出股票的收入(成交)总额”均按买卖成交金额（成交单价乘以成交数量）填列，不考虑相关交易费用。

8.6 期末按债券信用等级分类的债券投资组合

无。

8.7 期末按公允价值占基金资产净值比例大小排名的前五名债券投资明细

无。

8.8 期末按公允价值占基金资产净值比例大小排名的所有资产支持证券投资明细

无。

8.9 期末按公允价值占基金资产净值比例大小排名的前五名金融衍生品投资明细

金额单位：人民币元

序号	衍生品类别	衍生品名称	公允价值	占基金资产净值比例(%)
1	期货品种_股指	MHI2601	-	-

注：期货投资采用当日无负债结算制度，结算准备金已包括所持期货合约产生的持仓损益，因此衍生金融工具项下的期货投资与相关的期货暂收款结算所得的持仓损益之间按抵销后的净额列示，为人民币零元。本报告期末本基金投资的期货持仓和损益明细为：于本期末，本基金持有 56.00 手 MHI2601 合约，合约市值人民币 12,972,840.47 元，公允价值变动人民币-105,189.00 元。

8.10 期末按公允价值占基金资产净值比例大小排序的前十名基金投资明细

无。

8.11 投资组合报告附注

8.11.1 基金投资的前十名证券的发行主体本期是否出现被监管部门立案调查，或在报告编制日前一年内受到公开谴责、处罚的情形

1、本基金投资的前十名证券建设银行的发行主体中国建设银行股份有限公司于 2025 年 3 月 27 日因违反金融统计相关规定等受到中国人民银行处罚（银罚决字（2025）1 号）；于 2025 年 9 月 12 日因个别信息系统开发测试不充分、信息科技外包管理存在不足等事项等受到国家金融监督管理总局处罚；于 2026 年 2 月 12 日因违反账户管理规定、违反特约商户管理规定、违反人民币流通管理规定、违反反假货币业务管理规定、占压财政存款或资金、违反信用信息采集、提供、

查询及相关管理规定、未按规定履行客户身份识别义务、未按规定保存客户身份资料和交易记录、未按规定报送大额交易报告或者可疑交易报告、与身份不明的客户进行交易项等受到中国人民银行处罚（银罚决字〔2026〕5号）。建设银行为本基金跟踪标的指数的成分券。

2、本基金投资的前十名证券中国银行的发行主体中国银行股份有限公司于2025年10月31日因相关公司治理、贷款、同业、票据、资产质量、不良资产处置等业务管理不审慎等受到国家金融监督管理总局处罚。中国银行为本基金跟踪标的指数的成分券。

8.11.2 基金投资的前十名股票是否超出基金合同规定的备选股票库

本基金投资的前十名股票未超出基金合同规定的备选股票库。

8.11.3 期末其他各项资产构成

单位：人民币元

序号	名称	金额
1	存出保证金	1,270,045.08
2	应收清算款	-
3	应收股利	328,519.73
4	应收利息	-
5	应收申购款	872,973.32
6	其他应收款	-
7	待摊费用	-
8	其他	-
9	合计	2,471,538.13

8.11.4 期末持有的处于转股期的可转换债券明细

无。

8.11.5 期末前十名股票中存在流通受限情况的说明

8.11.5.1 期末指数投资前十名股票中存在流通受限情况的说明

无。

8.11.5.2 期末积极投资前五名股票中存在流通受限情况的说明

无。

8.11.6 投资组合报告附注的其他文字描述部分

由于四舍五入原因，分项之和与合计可能有尾差。

§ 9 基金份额持有人信息

9.1 期末基金份额持有人户数及持有人结构

份额单位：份

份额级别	持有人	户均持有的基	持有人结构
------	-----	--------	-------

	户数 (户)	金份额	机构投资者		个人投资者	
			持有份额	占总 份额 比例 (%)	持有份额	占总 份额 比例 (%)
大成恒生指数 (QDII-LOF)A	10,749	11,539.84	2,167,654.61	1.75	121,874,062.32	98.25
大成恒生指数 (QDII-LOF)C	5,892	8,921.28	659,836.31	1.26	51,904,319.09	98.74
合计	16,641	10,612.70	2,827,490.92	1.60	173,778,381.41	98.40

注：1、上述机构/个人投资者持有份额占总份额比例的计算中，对分级份额，比例的分母采用各自级别的份额，对合计数，比例的分母采用下属分级基金份额的合计数（即期末基金份额总额）。

2、持有人户数为有效户数，即存量份额大于零的账户。

9.2 期末上市基金前十名持有人

大成恒生指数（QDII-LOF）A

序号	持有人名称	持有份额（份）	占上市总份额比例（%）
1	上海宁苑资产管理有 限公司—宁苑沛华二 号私募证券投资基金	1,589,392.00	10.70
2	杨凯	1,355,200.00	9.12
3	王红英	653,000.00	4.39
4	王晨	372,928.00	2.51
5	黄文盛	226,381.00	1.52
6	王翔	215,468.00	1.45
7	徐娇英	204,500.00	1.38
8	海南纵帆私募基金管 理有限公司—纵帆价 值稳健二期私募证 券投资基金	200,100.00	1.35
9	陈福强	200,000.00	1.35
10	龚季君	179,283.00	1.21

注：以上数据由中国证券登记结算有限责任公司提供，持有人为场内持有人。

9.3 期末基金管理人的从业人员持有本基金的情况

项目	份额级别	持有份额总数（份）	占基金总份额比例（%）
基金管 理人 所 有 从 业 人 员 持 有 本 基 金	大成恒生指数（QDII-LOF）A	55.26	0.0000
	大成恒生指数（QDII-LOF）C	11,380.50	0.0217

	合计	11,435.76	0.0065
--	----	-----------	--------

注：上述占基金总份额比例的计算中，对分级份额，比例的分母采用各自级别的份额，对合计数，比例的分母采用下属分级基金份额的合计数（即期末基金份额总额）。

9.4 期末基金管理人的从业人员持有本开放式基金份额总量区间情况

项目	份额级别	持有基金份额总量的数量区间（万份）
本公司高级管理人员、基金投资和研究部门负责人持有本开放式基金	大成恒生指数（QDII-LOF）A	0
	大成恒生指数（QDII-LOF）C	0
	合计	0
本基金基金经理持有本开放式基金	大成恒生指数（QDII-LOF）A	0
	大成恒生指数（QDII-LOF）C	0
	合计	0

9.5 期末兼任私募资产管理计划投资经理的基金经理本人及其直系亲属持有本人管理的产情况

无。

§ 10 开放式基金份额变动

单位：份

项目	大成恒生指数（QDII-LOF）A	大成恒生指数（QDII-LOF）C
基金合同生效日 （2017年8月10日） 基金份额总额	308,898,062.99	-
本报告期期初基金份额总额	148,350,603.30	28,957,179.10
本报告期基金总申购份额	237,149,292.87	228,866,977.42
减：本报告期基金总赎回份额	261,458,179.24	205,260,001.12
本报告期基金拆分变动份额	-	-
本报告期期末基金份额总额	124,041,716.93	52,564,155.40

§ 11 重大事件揭示

11.1 基金份额持有人大会决议

无。

11.2 基金管理人、基金托管人的专门基金托管部门的重大人事变动

一、基金管理人的重大人事变动

2025 年 9 月 26 日，公司召开大成基金管理有限公司 2025 年第一次临时股东会，审议通过《关于公司董事会换届的议案》，选举吴庆斌先生、杨红女士、林昌先生、宋立志先生担任公司第九届董事会董事；选举杨飞先生、王亚坤先生、谢丹夏先生、江涛女士担任公司第九届董事会独立董事，杨晓帆、胡维翊不再担任公司独立董事；推举谭晓冈先生担任公司第九届董事会专职董事。第九届董事会董事任期为三年，自本次股东会决议生效之日起计算。

二、基金托管人的基金托管部门的重大人事变动

本报告期基金托管人的专门基金托管部门无重大人事变动。

11.3 涉及基金管理人、基金财产、基金托管业务的诉讼

本报告期内无涉及本基金管理人、基金财产、基金托管业务的诉讼事项。

11.4 基金投资策略的改变

本基金投资策略在本报告期内没有重大改变。

11.5 为基金进行审计的会计师事务所情况

本基金自基金合同生效日起聘请普华永道中天会计师事务所（特殊普通合伙）为本基金提供审计服务，自 2024 年 12 月 11 日起，改聘安永华明会计师事务所（特殊普通合伙）为本基金提供审计服务至今，本年度应支付的审计费用为 28,000.00 元。

11.6 管理人、托管人及相关从业人员受调查或处罚等情况

11.6.1 管理人受调查或处罚等情况

本报告期内，基金管理人无受调查或处罚等情况。

11.6.2 管理人相关从业人员受调查或处罚等情况

本报告期内，基金管理人相关从业人员无受调查或处罚等情况。

11.6.3 托管人受调查或处罚等情况

本报告期内托管人无受调查或处罚等情况。

11.6.4 托管人相关从业人员受调查或处罚等情况

本报告期内托管人相关从业人员无受调查或处罚等情况。

11.7 基金租用证券公司交易单元的有关情况

11.7.1 基金租用证券公司交易单元进行股票投资及佣金支付情况

金额单位：人民币元

券商名称	交易单元数量	股票交易		应支付该券商的佣金		备注
		成交金额	占当期股票成交总额的比例 (%)	佣金	占当期佣金总量的比例 (%)	
广发证券	1	90,880,285.03	45.05	17,812.49	42.93	-
国泰海通	2	70,182,039.65	34.79	13,755.64	33.15	新增2个、退租1个
中信建投证券	2	22,696,225.48	11.25	4,448.42	10.72	-
中信证券	2	12,203,808.40	6.05	2,391.94	5.76	-
China International Capital Corporation HK Securities Ltd.	1	5,377,772.40	2.67	2,688.93	6.48	-
CLSA Limited	1	395,309.79	0.20	395.33	0.95	-
Daiwa Capital Markets Hong Kong Limited	1	-	-	-	-	-
长江证券	1	-	-	-	-	-
东方证券	1	-	-	-	-	-
光大证券	1	-	-	-	-	-
国信证券	1	-	-	-	-	-
华泰证券	1	-	-	-	-	-
汇丰前海证券	1	-	-	-	-	-
申万宏源	1	-	-	-	-	-
招商证券	2	-	-	-	-	-

注：本基金采用托管人结算模式，本基金管理人负责选择证券经纪商，租用其交易单元作为本基金的交易单元。证券经纪商的选择标准和流程如下：

（一）筛选标准

大成基金管理有限公司（以下简称“公司”）严格按照《公开募集证券投资基金证券交易费用管理规定》要求制定了证券公司筛选标准，建立了证券公司尽职调查、证券公司负面筛查、备选池筛选机制，选择财务状况良好，经营行为规范，合规风控能力和交易、研究等服务能力较强的证券公司参与证券交易。

（二）筛选流程

1、经公司尽调符合条件的证券公司进入备选池，由股票投委会以公平、公正、公开为原则，结合定性及定量办法科学评估证券公司研究服务能力，形成证券公司白名单，并定期及不定期进行动态调整。

2、公司按照白名单与证券公司进行协议签署。

11.7.2 基金租用证券公司交易单元进行其他证券投资的情况

无。

11.8 其他重大事件

序号	公告事项	法定披露方式	法定披露日期
1	大成基金管理有限公司关于提请投资者持续完善身份信息的公告	中国证监会基金电子披露网站、规定报刊及本公司网站	2025 年 12 月 31 日
2	大成恒生指数证券投资基金（LOF）暂停申购、赎回及定投业务的公告	中国证监会基金电子披露网站、规定报刊及本公司网站	2025 年 12 月 23 日
3	大成基金管理有限公司旗下 200 只公募基金 2025 年第 3 季度报告提示性公告	规定报刊	2025 年 10 月 28 日
4	大成恒生指数证券投资基金（LOF）2025 年第 3 季度报告	中国证监会基金电子披露网站、规定报刊及本公司网站	2025 年 10 月 28 日
5	大成恒生指数证券投资基金（LOF）暂停申购、赎回及定投业务的公告	中国证监会基金电子披露网站、规定报刊及本公司网站	2025 年 10 月 27 日
6	大成恒生指数证券投资基金（LOF）更新招募说明书	中国证监会基金电子披露网站、规定报刊及本公司网站	2025 年 9 月 10 日
7	大成基金管理有限公司旗下 193 只公募基金 2025 年中期报告提示性公告	规定报刊	2025 年 8 月 29 日
8	大成恒生指数证券投资基金（LOF）2025 年中期报告	中国证监会基金电子披露网站、规定报刊及本公司网站	2025 年 8 月 29 日
9	大成基金管理有限公司旗下 194 只公募基金 2025 年第 2 季度报告提示性公告	规定报刊	2025 年 7 月 22 日

	告		
10	大成恒生指数证券投资基金（LOF）2025 年第 2 季度报告	中国证监会基金电子披露网站、规定报刊及本公司网站	2025 年 7 月 21 日
11	大成恒生指数证券投资基金（LOF）（A 类份额）基金产品资料概要更新	中国证监会基金电子披露网站、规定报刊及本公司网站	2025 年 6 月 30 日
12	大成基金管理有限公司关于再次提请投资者及时更新已过期身份证件及其他身份基本信息的公告	中国证监会基金电子披露网站、规定报刊及本公司网站	2025 年 6 月 30 日
13	大成恒生指数证券投资基金（LOF）（C 类份额）基金产品资料概要更新	中国证监会基金电子披露网站、规定报刊及本公司网站	2025 年 6 月 30 日
14	大成恒生指数证券投资基金（LOF）暂停申购、赎回及定投业务的公告	中国证监会基金电子披露网站、规定报刊及本公司网站	2025 年 6 月 27 日
15	大成基金管理有限公司提醒投资者谨防金融诈骗的公告	中国证监会基金电子披露网站、规定报刊及本公司网站	2025 年 6 月 6 日
16	大成基金管理有限公司提醒投资者谨防金融诈骗的公告	中国证监会基金电子披露网站、规定报刊及本公司网站	2025 年 4 月 26 日
17	大成恒生指数证券投资基金（LOF）溢价风险提示公告	中国证监会基金电子披露网站、规定报刊及本公司网站	2025 年 4 月 25 日
18	大成基金管理有限公司旗下 188 只公募基金 2025 年第 1 季度报告提示性公告	规定报刊	2025 年 4 月 22 日
19	大成恒生指数证券投资基金（LOF）2025 年第 1 季度报告	中国证监会基金电子披露网站、规定报刊及本公司网站	2025 年 4 月 22 日
20	大成恒生指数证券投资基金（LOF）暂停申购、赎回及定投业务的公告	中国证监会基金电子披露网站、规定报刊及本公司网站	2025 年 4 月 16 日
21	大成基金管理有限公司旗下公募基金通过证券公司证券交易及佣金支付情况（2024 年度）	中国证监会基金电子披露网站、规定报刊及本公司网站	2025 年 3 月 31 日
22	大成恒生指数证券投资基金（LOF）2024 年年度报告	中国证监会基金电子披露网站、规定报刊及本公司网站	2025 年 3 月 31 日
23	大成基金管理有限公司旗下 184 只公募基金 2024 年年度报告提示性公告	规定报刊	2025 年 3 月 31 日
24	大成恒生指数证券投资基金（LOF）（C 类份额）基金产品资料概要更新	中国证监会基金电子披露网站、规定报刊及本	2025 年 3 月 21 日

		公司网站	
25	大成恒生指数证券投资基金（LOF）更新招募说明书	中国证监会基金电子披露网站、规定报刊及本公司网站	2025 年 3 月 21 日
26	大成恒生指数证券投资基金（LOF）（A 类份额）基金产品资料概要更新	中国证监会基金电子披露网站、规定报刊及本公司网站	2025 年 3 月 21 日
27	大成恒生指数证券投资基金（LOF）基金合同	中国证监会基金电子披露网站、规定报刊及本公司网站	2025 年 3 月 20 日
28	大成恒生指数证券投资基金（LOF）托管协议	中国证监会基金电子披露网站、规定报刊及本公司网站	2025 年 3 月 20 日
29	关于大成基金管理有限公司旗下部分指数基金指数使用费调整为基金管理人承担并修订基金合同的公告	中国证监会基金电子披露网站、规定报刊及本公司网站	2025 年 3 月 19 日
30	大成恒生指数证券投资基金（LOF）2024 年第 4 季度报告	中国证监会基金电子披露网站、规定报刊及本公司网站	2025 年 1 月 22 日
31	大成基金管理有限公司旗下 184 只公募基金 2024 年 4 季度报告提示性公告	规定报刊	2025 年 1 月 22 日

§ 12 影响投资者决策的其他重要信息

12.1 报告期内单一投资者持有基金份额比例达到或超过 20%的情况

无。

12.2 影响投资者决策的其他重要信息

无。

§ 13 备查文件目录

13.1 备查文件目录

- 1、中国证监会批准设立大成恒生指数证券投资基金（LOF）的文件；
- 2、《大成恒生指数证券投资基金（LOF）基金合同》；
- 3、《大成恒生指数证券投资基金（LOF）托管协议》；
- 4、大成基金管理有限公司批准文件、营业执照、公司章程；
- 5、本报告期内在规定报刊上披露的各种公告原稿。

13.2 存放地点

备查文件存放在本基金管理人和托管人的住所。

13.3 查阅方式

投资者可在营业时间免费查阅，或登录本基金管理人网站 <http://www.dcfund.com.cn> 进行查阅。

大成基金管理有限公司

2026 年 3 月 31 日