

鑫元国证 2000 指数增强型证券投资基金 2025 年年度报告

2025 年 12 月 31 日

基金管理人：鑫元基金管理有限公司

基金托管人：华泰证券股份有限公司

送出日期：2026 年 3 月 31 日

§ 1 重要提示及目录

1.1 重要提示

基金管理人的董事会、董事保证本报告所载资料不存在虚假记载、误导性陈述或重大遗漏，并对其内容的真实性、准确性和完整性承担个别及连带的法律责任。本年度报告已经三分之二以上独立董事签字同意，并由董事长签发。

基金托管人华泰证券股份有限公司根据本基金合同规定，于 2026 年 3 月 27 日复核了本报告中的财务指标、净值表现、利润分配情况、财务会计报告、投资组合报告等内容，保证复核内容不存在虚假记载、误导性陈述或者重大遗漏。

基金管理人承诺以诚实信用、勤勉尽责的原则管理和运用基金资产，但不保证基金一定盈利。

基金的过往业绩并不代表其未来表现。投资有风险，投资者在作出投资决策前应仔细阅读本基金的招募说明书及其更新。

本报告期自 2025 年 1 月 1 日起至 12 月 31 日止。

1.2 目录

§ 1 重要提示及目录	2
1.1 重要提示	2
1.2 目录	3
§ 2 基金简介	5
2.1 基金基本情况	5
2.2 基金产品说明	5
2.3 基金管理人和基金托管人	5
2.4 信息披露方式	6
2.5 其他相关资料	6
§ 3 主要财务指标、基金净值表现及利润分配情况	7
3.1 主要会计数据和财务指标	7
3.2 基金净值表现	8
3.3 过去三年基金的利润分配情况	10
§ 4 管理人报告	11
4.1 基金管理人及基金经理情况	11
4.2 管理人对报告期内本基金运作合规守信情况的说明	13
4.3 管理人对报告期内公平交易情况的专项说明	13
4.4 管理人对报告期内基金的投资策略和业绩表现的说明	14
4.5 管理人对宏观经济、证券市场及行业走势的简要展望	14
4.6 管理人内部有关本基金的监察稽核工作情况	15
4.7 管理人对报告期内基金估值程序等事项的说明	15
4.8 管理人对报告期内基金利润分配情况的说明	16
4.9 报告期内管理人对本基金持有人数或基金资产净值预警情形的说明	16
§ 5 托管人报告	17
5.1 报告期内本基金托管人合规守信情况声明	17
5.2 托管人对报告期内本基金投资运作合规守信、净值计算、利润分配等情况的说明	17
5.3 托管人对本年度报告中财务信息等内容真实、准确和完整发表意见	17
§ 6 审计报告	18
6.1 审计报告基本信息	18
6.2 审计报告的基本内容	18
§ 7 年度财务报表	20
7.1 资产负债表	20
7.2 利润表	21
7.3 净资产变动表	22
7.4 报表附注	24
§ 8 投资组合报告	60
8.1 期末基金资产组合情况	60
8.2 报告期末按行业分类的股票投资组合	60

8.3 期末按公允价值占基金资产净值比例大小排序的所有股票投资明细	62
8.4 报告期内股票投资组合的重大变动	66
8.5 期末按债券品种分类的债券投资组合	103
8.6 期末按公允价值占基金资产净值比例大小排序的前五名债券投资明细	104
8.7 期末按公允价值占基金资产净值比例大小排序的所有资产支持证券投资明细	104
8.8 报告期末按公允价值占基金资产净值比例大小排序的前五名贵金属投资明细	104
8.9 期末按公允价值占基金资产净值比例大小排序的前五名权证投资明细	104
8.10 本基金投资股指期货的投资政策	104
8.11 报告期末本基金投资的国债期货交易情况说明	104
8.12 投资组合报告附注	104
§ 9 基金份额持有人信息	106
9.1 期末基金份额持有人户数及持有人结构	106
9.2 期末基金管理人的从业人员持有本基金的情况	106
9.3 期末基金管理人的从业人员持有本开放式基金份额总量区间情况	106
9.4 期末兼任私募资产管理计划投资经理的基金经理本人及其直系亲属持有本人管理的产品情况	106
§ 10 开放式基金份额变动	107
§ 11 重大事件揭示	108
11.1 基金份额持有人大会决议	108
11.2 基金管理人、基金托管人的专门基金托管部门的重大人事变动	108
11.3 涉及基金管理人、基金财产、基金托管业务的诉讼	108
11.4 基金投资策略的改变	108
11.5 为基金进行审计的会计师事务所情况	108
11.6 管理人、托管人及相关从业人员受调查或处罚等情况	108
11.7 基金租用证券公司交易单元的有关情况	109
11.8 其他重大事件	109
§ 12 影响投资者决策的其他重要信息	112
12.1 报告期内单一投资者持有基金份额比例达到或超过 20%的情况	112
12.2 影响投资者决策的其他重要信息	112
§ 13 备查文件目录	113
13.1 备查文件目录	113
13.2 存放地点	113
13.3 查阅方式	113

§ 2 基金简介

2.1 基金基本情况

基金名称	鑫元国证 2000 指数增强型证券投资基金	
基金简称	鑫元国证 2000 指数增强	
基金主代码	018579	
基金运作方式	契约型开放式	
基金合同生效日	2023 年 8 月 10 日	
基金管理人	鑫元基金管理有限公司	
基金托管人	华泰证券股份有限公司	
报告期末基金份额总额	153,352,558.71 份	
基金合同存续期	不定期	
下属分级基金的基金简称	鑫元国证 2000 指数增强 A	鑫元国证 2000 指数增强 C
下属分级基金的交易代码	018579	018580
报告期末下属分级基金的份额总额	65,715,435.99 份	87,637,122.72 份

2.2 基金产品说明

投资目标	本基金为股票指数增强型基金，在力求对国证 2000 指数进行有效跟踪的基础上，通过数量化的方法进行积极的指数组合管理与风险控制，追求超越标的指数的投资收益。
投资策略	本基金为股票指数增强型基金，股票资产投资比例不低于基金资产的 80%，一般情况下将保持各类资产配置的基本稳定。在具体大类资产配置过程中，本基金将使用定量与定性相结合的研究方法对宏观经济、国家政策、资金面和市场情绪等可能影响证券市场的重要因素进行研究和预测，综合分析比较不同金融资产的风险收益特征，确定合适的资产配置比例，动态优化投资组合。
业绩比较基准	国证 2000 指数收益率 \times 90% + 恒生指数收益率 \times 5% + 银行活期存款利率（税后） \times 5%
风险收益特征	本基金为股票指数增强型基金，预期风险与预期收益高于混合型基金、债券型基金与货币市场基金。本基金主要投资于标的指数成份股及备选成份股，具有与标的指数相似的风险收益特征。 本基金可投资港股通标的股票，需承担港股通机制下因投资环境、投资标的、市场制度以及交易规则等差异带来的特有风险。

2.3 基金管理人和基金托管人

项目		基金管理人	基金托管人
名称		鑫元基金管理有限公司	华泰证券股份有限公司
信息披露负责人	姓名	李晓燕	刘强
	联系电话	021-20892000 转	025-83387812
	电子邮箱	service@xyamc.com	liuqiang023506@htsc.com

客户服务电话	4006066188	95597
传真	021-20892111	025-83387215
注册地址	上海市静安区中山北路 909 号 12 层	江苏省南京市江东中路 228 号
办公地址	上海市静安区中山北路 909 号 12 层	江苏省南京市江东中路 228 号
邮政编码	200070	210009
法定代表人	龙艺	张伟

2.4 信息披露方式

本基金选定的信息披露报纸名称	《证券时报》
登载基金年度报告正文的管理人互联网网址	http://www.xyamc.com
基金年度报告备置地点	上海市静安区中山北路 909 号 12 层 鑫元基金管理有限公司

2.5 其他相关资料

项目	名称	办公地址
会计师事务所	安永华明会计师事务所（特殊普通合伙）	中国北京市东城区东长安街 1 号东方广场安永大楼 16 层
注册登记机构	鑫元基金管理有限公司	上海市静安区中山北路 909 号 12 层

§ 3 主要财务指标、基金净值表现及利润分配情况

3.1 主要会计数据和财务指标

金额单位：人民币元

3.1.1 期间数据和指标	2025 年		2024 年		2023 年 8 月 10 日(基金合同生效日)-2023 年 12 月 31 日	
	鑫元国证 2000 指数 增强 A	鑫元国证 2000 指数 增强 C	鑫元国证 2000 指数 增强 A	鑫元国证 2000 指数 增强 C	鑫元国证 2000 指数 增强 A	鑫元国证 2000 指数 增强 C
	本期已实现收益	20,081,083.08	17,178,505.10	3,710,911.23	3,298,865.93	4,358,123.58
本期利润	22,710,829.41	18,970,446.35	1,983,743.90	1,590,227.36	5,818,286.73	8,653,021.58
加权平均基金份额本期利润	0.3618	0.3184	0.0272	-0.0172	-0.0550	-0.0449
本期加权平均净值利润率	30.09%	26.53%	3.13%	-2.01%	-5.65%	-4.59%
本期基金份额净值增长率	37.24%	36.68%	6.35%	5.92%	-5.48%	-5.63%
3.1.2 期末数据和指标	2025 年末		2024 年末		2023 年末	
期末可供分配利润	24,508,418.38	31,534,392.50	310,871.21	17,262.92	5,265,361.74	7,834,455.39
期末可供分配基金份额利润	0.3729	0.3598	0.0052	-0.0004	-0.0548	-0.0563
期末基金资产净值	90,653,278.52	119,739,709.54	60,068,109.41	39,472,841.35	90,892,860.78	131,384,332.03
期末基金份额净值	1.3795	1.3663	1.0052	0.9996	0.9452	0.9437
3.1.3 累计期末指标	2025 年末		2024 年末		2023 年末	

基金份额 累计净值 增长率	37.95%	36.63%	0.52%	-0.04%	-5.48%	-5.63%
---------------------	--------	--------	-------	--------	--------	--------

注：（1）所述基金业绩指标不包括持有人认购或交易基金的各项费用，计入费用后实际收益水平要低于所列数字。

（2）本期已实现收益指基金本期利息收入、投资收益、其他收入（不含公允价值变动收益）扣除相关费用和信用减值损失后的余额，本期利润为本期已实现收益加上本期公允价值变动收益。

（3）期末可供分配利润为期末资产负债表中未分配利润与未分配利润中已实现部分的孰低数。

3.2 基金净值表现

3.2.1 基金份额净值增长率及其与同期业绩比较基准收益率的比较

鑫元国证 2000 指数增强 A

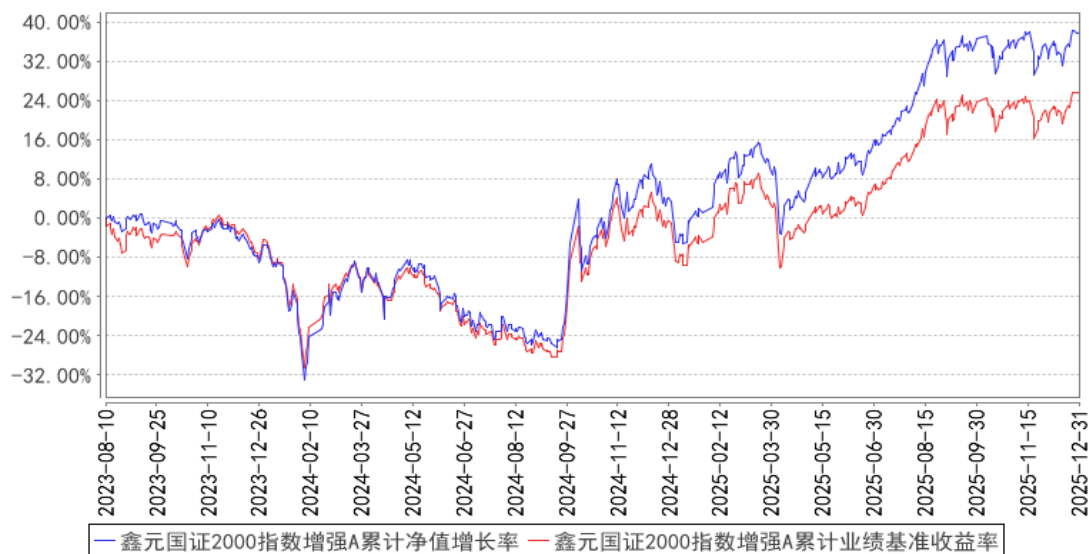
阶段	份额净值 增长率①	份额净值 增长率标 准差②	业绩比较 基准收益 率③	业绩比较 基准收益 率标准差 ④	①-③	②-④
过去三个月	1.08%	1.10%	1.44%	1.09%	-0.36%	0.01%
过去六个月	19.35%	1.07%	17.75%	1.06%	1.60%	0.01%
过去一年	37.24%	1.40%	30.41%	1.40%	6.83%	0.00%
自基金合同生效 起至今	37.95%	1.75%	25.45%	1.65%	12.50%	0.10%

鑫元国证 2000 指数增强 C

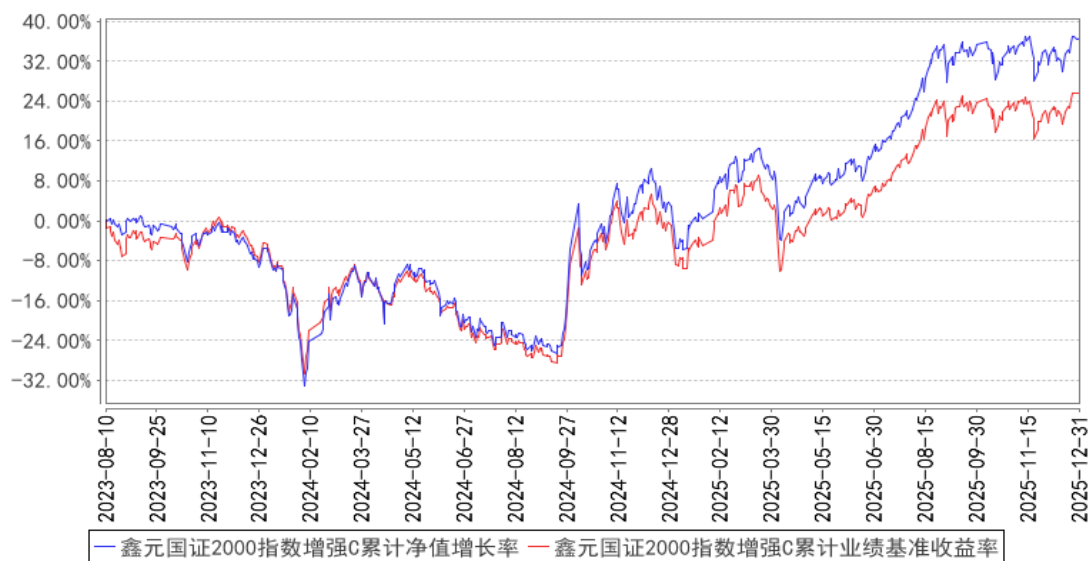
阶段	份额净值 增长率①	份额净值 增长率标 准差②	业绩比较 基准收益 率③	业绩比较 基准收益 率标准差 ④	①-③	②-④
过去三个月	0.98%	1.10%	1.44%	1.09%	-0.46%	0.01%
过去六个月	19.11%	1.07%	17.75%	1.06%	1.36%	0.01%
过去一年	36.68%	1.40%	30.41%	1.40%	6.27%	0.00%
自基金合同生效 起至今	36.63%	1.75%	25.45%	1.65%	11.18%	0.10%

3.2.2 自基金合同生效以来基金份额累计净值增长率变动及其与同期业绩比较基准收益率变动的比较

鑫元国证2000指数增强A累计净值增长率与同期业绩比较基准收益率的历史走势对比图



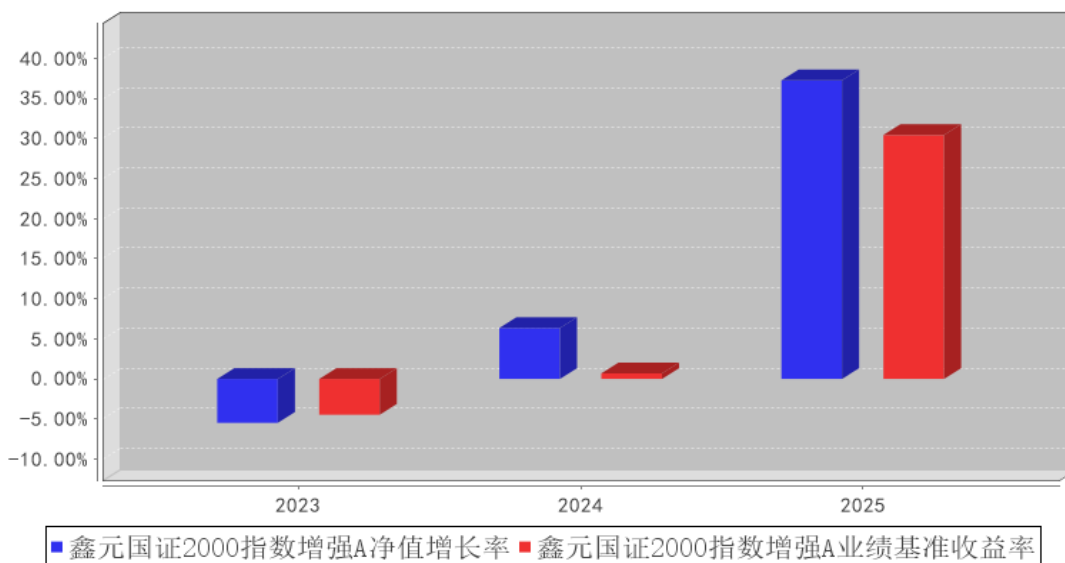
鑫元国证2000指数增强C累计净值增长率与同期业绩比较基准收益率的历史走势对比图



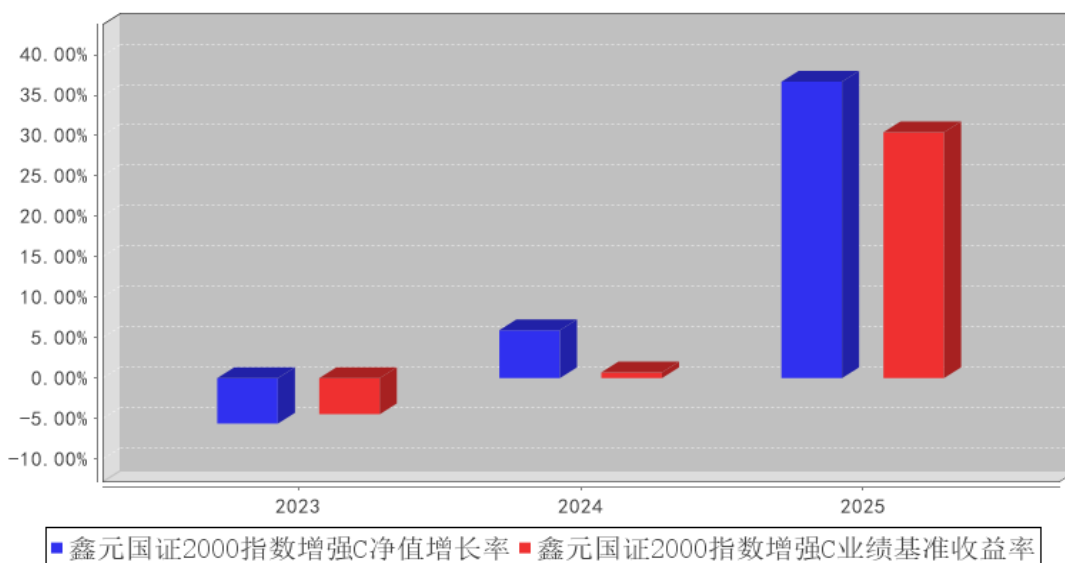
注：本基金的合同生效日为 2023 年 8 月 10 日。根据基金合同约定，本基金建仓期为 6 个月，建仓期结束时本基金各项资产配置比例符合合同约定。

3.2.3 自基金合同生效以来基金每年净值增长率及其与同期业绩比较基准收益率的比较

鑫元国证2000指数增强A基金每年净值增长率与同期业绩比较基准收益率的对比图



鑫元国证2000指数增强C基金每年净值增长率与同期业绩比较基准收益率的对比图



注：合同生效当年的本基金净值增长率与同期业绩比较基准收益率按实际存续期计算，不按整个自然年度进行折算。

3.3 过去三年基金的利润分配情况

注：本基金过去三年未实施利润分配。

§ 4 管理人报告

4.1 基金管理人及基金经理情况

4.1.1 基金管理人及其管理基金的经验

本基金管理人为鑫元基金管理有限公司，本公司经中国证监会证监许可[2013]1115号文批准于2013年8月成立，由南京银行股份有限公司发起，与南京高科股份有限公司联合组建，总部设在上海。经营范围包括基金募集、基金销售、特定客户资产管理、资产管理和中国证监会许可的其他业务。基金管理人管理的公募基金覆盖主动权益、固定收益、指数投资、量化投资、FOF等不同类别。

4.1.2 基金经理（或基金经理小组）及基金经理助理简介

姓名	职务	任本基金的基金经理（助理）期限		证券从业年限	说明
		任职日期	离任日期		
刘宇涛	本基金的基金经理	2023年8月10日	-	10年	学历：工学博士研究生。相关业务资格：证券投资基金从业资格。历任申万菱信基金管理有限公司助理金融工程师、太平基金管理有限公司量化分析师、华宸未来基金管理有限公司投资经理。2021年6月加入鑫元基金，历任权益投资经理，现任基金经理。现任鑫元鑫趋势灵活配置混合型证券投资基金、鑫元中证1000指数增强型发起式证券投资基金、鑫元国证2000指数增强型证券投资基金、鑫元浩鑫增强债券型证券投资基金、鑫元华证沪深港红利50指数型证券投资基金、鑫元中证800红利低波动交易型开放式指数证券投资基金联接基金、鑫元致远量化选股混合型证券投资基金、鑫元中证港股通创新药指数型发起式证券投资基金、鑫元中证A100指数型证券投资基金、鑫元上证科创板人工智能指数型发起式证券投资基金、鑫元创业板人工智能指数型发起式证券投资基金、鑫元中证800自由现金流指数型证券投资基金、鑫元诚鑫添益债券型证券投资基金、鑫元锦鑫回报混合型证券投资基金、鑫元中证800红利低波动交易型开放式指数证券投资基金、鑫元上证科创板综合价格指数增强型证券投资基金的基金经理。

方仁杰	本基金的基金经理助理	2025 年 3 月 17 日	-	7 年	学历：金融数学与金融工程硕士研究生。 相关业务资格：证券投资基金从业资格。 历任嘉合基金管理有限公司分析师，山西证券股份有限公司研究员，山证（上海）资产管理有限公司研究员。2025 年 1 月加入鑫元基金管理有限公司，现任基金经理助理。现任鑫元鑫趋势灵活配置混合型证券投资基金、鑫元浩鑫增强债券型证券投资基金、鑫元华证沪深港红利 50 指数型证券投资基金、鑫元致远量化选股混合型证券投资基金、鑫元中证 800 红利低波动交易型开放式指数证券投资基金联接基金、鑫元中证 1000 指数增强型发起式证券投资基金、鑫元国证 2000 指数增强型证券投资基金、鑫元中证港股通创新药指数型发起式证券投资基金、鑫元中证 A100 指数型证券投资基金、鑫元上证科创板人工智能指数型发起式证券投资基金、鑫元创业板人工智能指数型发起式证券投资基金、鑫元中证 800 自由现金流指数型证券投资基金、鑫元诚鑫添益债券型证券投资基金、鑫元锦鑫回报混合型证券投资基金、鑫元上证科创板综合价格指数增强型证券投资基金的基金经理助理。
陈宇翔	本基金的基金经理助理	2023 年 8 月 10 日	2025 年 3 月 21 日	2 年	金融数学硕士，历任中石化森美（福建）石油有限公司投资管理岗，华福证券管理培训生，兴银基金管理有限责任公司量化研究员。2022 年 10 月加入鑫元基金，历任研究员、基金经理助理，现任投资经理。

注：1. 基金的首任基金经理，任职日期为基金合同生效日，离职日期为根据公司决议确定的解聘日期；

2. 非首任基金经理，任职日期和离任日期分别指根据公司决议确定的聘任日期和解聘日期；

3. 证券从业的含义遵从中国证监会及行业协会相关规定。

4.1.3 期末兼任私募资产管理计划投资经理的基金经理同时管理的产品情况

注：本报告期末本基金的基金经理无兼任私募资产管理计划投资经理的情况。

4.1.4 基金经理薪酬机制

本期报告末本基金的基金经理无兼任私募资产管理计划投资经理的情况。

4.2 管理人对报告期内本基金运作合规守信情况的说明

在本报告期内，基金管理人勤勉尽责地为基金份额持有人谋求利益，不存在损害基金份额持有人利益的行为。本基金管理人遵守了《证券投资基金法》及其他有关法律法规、本基金基金合同的规定，基金投资比例符合法律法规和基金合同的要求。

4.3 管理人对报告期内公平交易情况的专项说明

4.3.1 公平交易制度和控制方法

本公司按照《证券投资基金管理公司公平交易制度指导意见》等相关法律法规，制定并不断完善公司内部关于公平交易管理的各项制度和要求，规范公司所管理的所有投资组合的股票、债券等投资品种的投资管理活动，同时涵盖授权、研究分析、投资决策、交易执行、业绩评估等投资管理活动相关的各个环节，以确保本公司管理的不同投资组合均得到公平对待。

在研究工作层面，公司已建立客观的研究方法，严禁利用内幕信息作为投资依据，各投资组合享有公平的投资决策机会。在投资决策层面，公司执行自上而下的分级投资权限管理体系，依次为投资决策委员会、投资分管领导、投资组合经理，明确各投资决策主体的职责和权限划分，合理确定各投资组合经理的投资权限。投资决策委员会和投资分管领导等管理机构和人员不得对投资组合经理在授权范围内的投资活动进行不合理干预。投资组合经理在授权范围内自主决策，超过投资权限的操作需要经过严格的审批程序。在交易执行层面，公司建立集中交易制度，执行公平交易分配。不同投资组合下达同一证券的同向交易指令时，按照“价格优先、时间优先、比例分配、综合平衡”的原则在各投资组合间公平分配交易机会；对于银行间市场投资活动，通过交易对手库控制和交易部询价机制，严格防范交易对手风险并审查价格公允性；对于一级市场申购投资行为，遵循价格优先、比例分配的原则，根据事前独立申报的价格和数量对交易结果进行公平分配。在事后分析层面，公司分别于每季度和每年度对公司管理的不同投资组合的收益率差异及不同时间窗下同向交易的交易价差进行分析，并留存报告备查。

4.3.2 公平交易制度的执行情况

报告期内，本公司继续严格执行《证券投资基金管理公司公平交易制度指导意见》等法律法规和公司内部关于公平交易管理的各项制度规范，进一步完善境内上市股票、债券的一级市场申购和二级市场交易活动。本公司通过系统控制和人工控制等各种方式，确保本公司管理的不同投资组合在授权、研究分析、投资决策、交易执行、业绩评估等投资管理活动的相关环节均得到公平对待。

报告期内，公司整体公平交易制度执行情况良好，通过对不同投资组合之间同向交易和反向交易的交易价格和交易时机进行监控分析，未发现违反公平交易要求的情况。

4.3.3 异常交易行为的专项说明

公司已制订并不断完善内部异常交易监控管理相关制度，通过系统和人工相结合的方式对基金投资交易行为的日常监督检查，执行异常交易行为的监控、分析与记录工作机制。

本报告期内，公司旗下所有投资组合参与的交易所公开竞价交易中，同日反向交易成交较少的单边交易量超过该证券当日成交量 5% 的交易共 2 次，均为量化策略投资组合因投资策略需要和其他组合发生的反向交易。

本报告期内，未发现本基金存在可能导致不公平交易和利益输送的异常交易行为。

4.4 管理人对报告期内基金的投资策略和业绩表现的说明

4.4.1 报告期内基金投资策略和运作分析

本基金属于指数增强型股票基金。投资管理上主要采用量化多因子选股策略，精选一篮子股票组合，持股较为分散。同时，采用量化风险模型合理控制组合风险，控制风格和行业偏离，力争控制本基金净值增长率与业绩比较基准之间的日均偏离度绝对值不超过 0.5%，年化跟踪误差不超过 7.75%。在此基础上，实现超越目标指数的投资收益，谋求基金资产的长期增值。本基金股票组合中 80% 以上权重为国证 2000 成分股，保持了跟标的指数的风格基本一致。

在报告期内，管理团队在高频和另类数据上投入了大量的精力。一方面，将高频因子低频化，把信息从高频数据中提炼出来，转化为更长周期的因子，以便在更宽的时间范围内进行有效的交易决策。另一方面，通过高频数据对低频因子进行实时监测和调整，更及时的捕捉市场的变化和机会，提高交易策略的灵活性和适应性。

具体到组合操作方面，我们严格按照量化选股模型运作，并不断挖掘表现较好的新因子，持续优化选股模型。后续投资运作继续坚持以量化多因子选股为策略基础，配合新股申购、股指期货仓位替代等策略，追求长期稳健的超额收益。

4.4.2 报告期内基金的业绩表现

本报告期内鑫元国证 2000 指数增强 A 的基金份额净值增长率为 37.24%，同期业绩比较基准收益率为 30.41%。本报告期内鑫元国证 2000 指数增强 C 的基金份额净值增长率为 36.68%，同期业绩比较基准收益率为 30.41%。

4.5 管理人对宏观经济、证券市场及行业走势的简要展望

权益市场自 2024 年 9 月底以来走过了估值修复和估值扩张两个阶段，沪深 300、中证 500 和中证 1000 等宽基指数市净率已经超过近五年历史分位数 90% 水平，估值进一步扩张的压力增大。在当前阶段，精选个股的重要性愈发突出，一方面是绝对低估但基本面有所改善的股票，另一方面是估值相对合理但业绩持续且确定性较强的个股，这两类股票将是 2026 年权益市场获取超额收

益的关键。

分行业板块来看。科技板块将迎来业绩兑现压力，除了业绩确定性较强的海外算力，国产算力、半导体设备材料、创新药及商业航天等板块若能实现订单加速落地与现金流加速上涨，这些板块有望从主题走向核心资产。周期行业将迎来供需再平衡，在 PPI 温和回升、全球再工业化和供给端持续出清的推动下，铜、铝等关键资源品及化工龙头盈利拐点显现。制造业永远不缺少投资机会，尤其是电力设备和智能汽车相关产业链凭借技术突破与全球竞争力，将成为新质生产力的主阵地。消费板块虽具备防御价值，但整体弹性有限，投资需精耕细作，从估值修复和新消费细分赛道两个角度着手挖掘个股机会。

全年维度看，主题性机会大概会减少，回归盈利本质，聚焦基本面有望是今年投资的主旋律。

4.6 管理人内部有关本基金的监察稽核工作情况

本报告期内，基金管理人在监察稽核工作中一方面将坚持投资者利益至上、坚持违法违规零容忍、严防触犯三条底线作为公司的最高经营宗旨和全体员工的根本行为准则，为全面风险管理、全程风险管理与全员风险管理相关内部控制管理规范的推行提供相对有利的内部控制环境；另一方面依据不断发展变化的外部经营环境、监管环境与业务实践对于公司内部控制与风险管理持续进行动态的调整与修正。监察稽核工作致力于保障本基金运作合法合规，切实维护基金份额持有人利益；致力于保障各项法律法规和内部管理制度贯彻执行，推动各项内部控制与风险管理机制的逐步优化与完善，促进公司各项业务合法合规运作。

本报告期内完成的监察稽核工作主要包括：一是密切关注法律法规与监管规范性文件的更新情况，及时进行内部传达以及组织员工学习理解；二是协调内部管理制度体系的修订和完善，推动公司各业务部门持续完善管理制度和业务流程建设，防范日常运作中发生违法违规行为与风险事件；三是从投资决策、研究支持、交易执行、投资监督与风险管理、关联交易管理、公平交易与异常交易监控、内幕交易防控等各方面持续加强对于投资管理业务的内部控制，保障基金投资运作合法合规；四是通过外部和内部培训、日常投资申报管理、员工行为规范管理等方式不断强化员工的合规意识，规范员工行为操守，严格防范利益冲突；五是对基金运作过程中的营销与销售、会计核算估值、信息技术支持等方面进行内部控制与合规管理；六是执行基金运作过程中的临时公告、定期报告、招募说明书更新等相关信息披露工作；七是通过独立开展定期或不定期内部审计，监督检查各业务条线相关内部控制措施设计的合理性以及执行的有效性，针对发现的问题相应提出改进建议并督促相关业务部门及时落实改进措施。

4.7 管理人对报告期内基金估值程序等事项的说明

本公司成立估值委员会，并制订有关工作规则。估值委员会对估值政策、估值方法和估值模

型进行评估、研究、决策，确定估值业务的操作流程和风险控制，确保基金估值的公允、合理。估值委员会成员具有多年从业经验，具备投资、研究、交易、运营、风险管理、法律合规等方面的专业胜任能力。本公司使用可靠的估值业务系统，估值人员熟悉各类投资品种的估值原则和具体估值程序；基金托管人根据法律法规要求履行估值及净值计算的复核责任。公司基金经理可参与讨论估值原则及方法，但不参与最终估值决策。参与估值流程各方之间不存在任何重大利益冲突。

本基金管理人已与中债金融估值中心有限公司及中证指数有限公司签署服务协议，由其按约定分别提供银行间债券市场及证券交易所上市流通或挂牌转让的固定收益品种的估值数据。

4.8 管理人对报告期内基金利润分配情况的说明

本报告期内，本基金未进行利润分配。截止报告期末，根据本基金基金合同和相关法律法规的规定，本基金无应分配但尚未实施的利润。

4.9 报告期内管理人对本基金持有人数或基金资产净值预警情形的说明

本报告期内不存在需要对基金持有人数或基金资产净值进行说明的情况。

§ 5 托管人报告

5.1 报告期内本基金托管人遵规守信情况声明

在本报告期内，本基金托管人-华泰证券股份有限公司严格遵守了基金合同和各项法律法规的相关规定，履行了基金托管人应尽的义务，不存在任何损害基金份额持有人利益的行为。

5.2 托管人对报告期内本基金投资运作遵规守信、净值计算、利润分配等情况的说明

本报告期内，华泰证券对基金管理人的投资运作行为依基金合同约定进行了监督，对本基金资产净值计算、利润分配、费用开支进行了复核，未发现基金管理人存在损害本基金份额持有人利益的行为。

5.3 托管人对本年度报告中财务信息等内容的真实、准确和完整发表意见

华泰证券作为基金托管人，复核了本基金 2025 年年度报告中的有关财务数据、收益分配、投资组合报告等财务信息相关内容，相关内容真实、准确和完整。

§ 6 审计报告

6.1 审计报告基本信息

财务报表是否经过审计	是
审计意见类型	标准无保留意见
审计报告编号	安永华明（2026）审字第 70074312_B65 号

6.2 审计报告的基本内容

审计报告标题	审计报告
审计报告收件人	鑫元国证 2000 指数增强型证券投资基金全体基金份额持有人
审计意见	<p>我们审计了鑫元国证 2000 指数增强型证券投资基金的财务报表，包括 2025 年 12 月 31 日的资产负债表，2025 年度的利润表、净资产变动表以及相关财务报表附注。</p> <p>我们认为，后附的鑫元国证 2000 指数增强型证券投资基金的财务报表在所有重大方面按照企业会计准则的规定编制，公允反映了鑫元国证 2000 指数增强型证券投资基金 2025 年 12 月 31 日的财务状况以及 2025 年度的经营成果和净值变动情况。</p>
形成审计意见的基础	<p>我们按照中国注册会计师审计准则的规定执行了审计工作。审计报告的“注册会计师对财务报表审计的责任”部分进一步阐述了我们在这些准则下的责任。按照《中国注册会计师独立性准则第 1 号——财务报表审计和审阅业务对独立性的要求》和中国注册会计师职业道德守则，我们独立于鑫元国证 2000 指数增强型证券投资基金，并履行了职业道德方面的其他责任。我们在审计中遵循了对公众利益实体审计的独立性要求。我们相信，我们获取的审计证据是充分、适当的，为发表审计意见提供了基础。</p>
强调事项	不适用
其他事项	不适用
其他信息	<p>鑫元国证 2000 指数增强型证券投资基金管理层对其他信息负责。其他信息包括年度报告中涵盖的信息，但不包括财务报表和我们的审计报告。</p> <p>我们对财务报表发表的审计意见不涵盖其他信息，我们也不对其他信息发表任何形式的鉴证结论。</p> <p>结合我们对财务报表的审计，我们的责任是阅读其他信息，在此过程中，考虑其他信息是否与财务报表或我们在审计过程中了解到的情况存在重大不一致或者似乎存在重大错报。</p> <p>基于我们已执行的工作，如果我们确定其他信息存在重大错报，我们应当报告该事实。在这方面，我们无任何事项需要报告。</p>
管理层和治理层对财务报表的责任	<p>管理层负责按照企业会计准则的规定编制财务报表，使其实现公允反映，并设计、执行和维护必要的内部控制，以使财务报表不存在由于舞弊或错误导致的重大错报。</p>

	<p>在编制财务报表时，管理层负责评估鑫元国证 2000 指数增强型证券投资基金的持续经营能力，披露与持续经营相关的事项（如适用），并运用持续经营假设，除非计划进行清算、终止运营或别无其他现实的选择。</p> <p>治理层负责监督鑫元国证 2000 指数增强型证券投资基金的财务报告过程。</p>
注册会计师对财务报表审计的责任	<p>我们的目标是对财务报表整体是否不存在由于舞弊或错误导致的重大错报获取合理保证，并出具包含审计意见的审计报告。合理保证是高水平的保证，但并不能保证按照审计准则执行的审计在某一重大错报存在时总能发现。错报可能由于舞弊或错误导致，如果合理预期错报单独或汇总起来可能影响财务报表使用者依据财务报表作出的经济决策，则通常认为错报是重大的。</p> <p>在按照审计准则执行审计工作的过程中，我们运用职业判断，并保持职业怀疑。同时，我们也执行以下工作：</p> <p>（1）识别和评估由于舞弊或错误导致的财务报表重大错报风险，设计和实施审计程序以应对这些风险，并获取充分、适当的审计证据，作为发表审计意见的基础。由于舞弊可能涉及串通、伪造、故意遗漏、虚假陈述或凌驾于内部控制之上，未能发现由于舞弊导致的重大错报的风险高于未能发现由于错误导致的重大错报的风险。</p> <p>（2）了解与审计相关的内部控制，以设计恰当的审计程序，但目的并非对内部控制的有效性发表意见。</p> <p>（3）评价管理层选用会计政策的恰当性和作出会计估计及相关披露的合理性。</p> <p>（4）对管理层使用持续经营假设的恰当性得出结论。同时，根据获取的审计证据，就可能导致对鑫元国证 2000 指数增强型证券投资基金持续经营能力产生重大疑虑的事项或情况是否存在重大不确定性得出结论。如果我们得出结论认为存在重大不确定性，审计准则要求我们在审计报告中提请报表使用者注意财务报表中的相关披露；如果披露不充分，我们应当发表非无保留意见。我们的结论基于截至审计报告日可获得的信息。然而，未来的事项或情况可能导致鑫元国证 2000 指数增强型证券投资基金不能持续经营。</p> <p>（5）评价财务报表的总体列报（包括披露）、结构和内容，并评价财务报表是否公允反映相关交易和事项。</p> <p>我们与治理层就计划的审计范围、时间安排和重大审计发现等事项进行沟通，包括沟通我们在审计中识别出的值得关注的内部控制缺陷。</p>
会计师事务所的名称	安永华明会计师事务所（特殊普通合伙）
注册会计师的姓名	许培菁 李莉
会计师事务所的地址	中国北京市东城区东长安街 1 号东方广场安永大楼 16 层
审计报告日期	2026 年 3 月 27 日

§ 7 年度财务报表

7.1 资产负债表

会计主体：鑫元国证 2000 指数增强型证券投资基金

报告截止日：2025 年 12 月 31 日

单位：人民币元

资产	附注号	本期末 2025 年 12 月 31 日	上年度末 2024 年 12 月 31 日
资产：			
货币资金	7.4.7.1	8,812,746.16	4,240,630.46
结算备付金		844,991.62	122,100.74
存出保证金		363,820.80	285,878.40
交易性金融资产	7.4.7.2	202,534,853.81	95,664,253.85
其中：股票投资		191,240,577.58	89,993,503.60
基金投资		-	-
债券投资		11,294,276.23	5,670,750.25
资产支持证券投资		-	-
贵金属投资		-	-
其他投资		-	-
衍生金融资产	7.4.7.3	-	-
买入返售金融资产	7.4.7.4	-	-
债权投资	7.4.7.5	-	-
其中：债券投资		-	-
资产支持证券投资		-	-
其他投资		-	-
其他债权投资	7.4.7.6	-	-
其他权益工具投资	7.4.7.7	-	-
应收清算款		-	-
应收股利		-	-
应收申购款		151,762.40	191,405.65
递延所得税资产		-	-
其他资产	7.4.7.8	-	20.00
资产总计		212,708,174.79	100,504,289.10
负债和净资产	附注号	本期末 2025 年 12 月 31 日	上年度末 2024 年 12 月 31 日
负债：			
短期借款		-	-
交易性金融负债		-	-
衍生金融负债	7.4.7.3	-	-
卖出回购金融资产款		-	-
应付清算款		-	-
应付赎回款		1,973,912.63	672,765.33

应付管理人报酬		150,609.00	95,129.58
应付托管费		15,060.90	9,512.95
应付销售服务费		29,604.20	15,930.48
应付投资顾问费		-	-
应交税费		-	-
应付利润		-	-
递延所得税负债		-	-
其他负债	7.4.7.9	146,000.00	170,000.00
负债合计		2,315,186.73	963,338.34
净资产：			
实收基金	7.4.7.10	153,352,558.71	99,247,342.47
其他综合收益	7.4.7.11	-	-
未分配利润	7.4.7.12	57,040,429.35	293,608.29
净资产合计		210,392,988.06	99,540,950.76
负债和净资产总计		212,708,174.79	100,504,289.10

注：报告截止日 2025 年 12 月 31 日，基金份额总额 153,352,558.71 份，其中下属 A 类基金份额净值 1.3795 元，份额总额 65,715,435.99 份；下属 C 类基金份额净值 1.3663 元，份额总额 87,637,122.72 份。

7.2 利润表

会计主体：鑫元国证 2000 指数增强型证券投资基金

本报告期：2025 年 1 月 1 日至 2025 年 12 月 31 日

单位：人民币元

项目	附注号	本期 2025 年 1 月 1 日至 2025 年 12 月 31 日	上年度可比期间 2024 年 1 月 1 日至 2024 年 12 月 31 日
一、营业总收入		43,738,231.80	2,457,253.62
1. 利息收入		52,751.72	36,854.62
其中：存款利息收入	7.4.7.13	52,751.72	27,668.24
债券利息收入		-	-
资产支持证券利息收入		-	-
买入返售金融资产收入		-	9,186.38
其他利息收入		-	-
2. 投资收益（损失以“-”填列）		39,143,813.99	2,417,854.87
其中：股票投资收益	7.4.7.14	37,270,180.41	222,892.15
基金投资收益		-	-
债券投资收益	7.4.7.15	96,921.20	192,231.90
资产支持证券投资	7.4.7.16	-	-
收益			

贵金属投资收益	7.4.7.17	-	-
衍生工具收益	7.4.7.18	861,022.41	760,449.82
股利收益	7.4.7.19	915,689.97	1,242,281.00
以摊余成本计量的金融资产终止确认产生的收益		-	-
其他投资收益		-	-
3. 公允价值变动收益（损失以“-”号填列）	7.4.7.20	4,421,687.58	-18,528.76
4. 汇兑收益（损失以“-”号填列）		-	-
5. 其他收入（损失以“-”号填列）	7.4.7.21	119,978.51	21,072.89
减：二、营业总支出		2,056,956.04	2,063,737.08
1. 管理人报酬	7.4.10.2.1	1,472,607.22	1,429,823.96
其中：暂估管理人报酬		-	-
2. 托管费	7.4.10.2.2	147,260.75	142,982.36
3. 销售服务费		287,966.77	318,092.83
4. 投资顾问费		-	-
5. 利息支出		-	-
其中：卖出回购金融资产支出		-	-
6. 信用减值损失	7.4.7.22	-	-
7. 税金及附加		3,121.30	2,837.93
8. 其他费用	7.4.7.23	146,000.00	170,000.00
三、利润总额（亏损总额以“-”号填列）		41,681,275.76	393,516.54
减：所得税费用		-	-
四、净利润（净亏损以“-”号填列）		41,681,275.76	393,516.54
五、其他综合收益的税后净额		-	-
六、综合收益总额		41,681,275.76	393,516.54

7.3 净资产变动表

会计主体：鑫元国证 2000 指数增强型证券投资基金

本报告期：2025 年 1 月 1 日至 2025 年 12 月 31 日

单位：人民币元

项目	本期 2025 年 1 月 1 日至 2025 年 12 月 31 日		
	实收基金	未分配利润	净资产合计
一、上期期末净资产	99,247,342.47	293,608.29	99,540,950.76

产			
二、本期期初净资产	99,247,342.47	293,608.29	99,540,950.76
三、本期增减变动额（减少以“-”号填列）	54,105,216.24	56,746,821.06	110,852,037.30
（一）、综合收益总额	-	41,681,275.76	41,681,275.76
（二）、本期基金份额交易产生的净资产变动数（净资产减少以“-”号填列）	54,105,216.24	15,065,545.30	69,170,761.54
其中：1. 基金申购款	448,252,447.48	93,588,293.43	541,840,740.91
2. 基金赎回款	-394,147,231.24	-78,522,748.13	-472,669,979.37
（三）、本期向基金份额持有人分配利润产生的净资产变动（净资产减少以“-”号填列）	-	-	-
四、本期期末净资产	153,352,558.71	57,040,429.35	210,392,988.06
项目	上年度可比期间		
	2024 年 1 月 1 日至 2024 年 12 月 31 日		
	实收基金	未分配利润	净资产合计
一、上期期末净资产	235,377,009.94	-13,099,817.13	222,277,192.81
二、本期期初净资产	235,377,009.94	-13,099,817.13	222,277,192.81
三、本期增减变动额（减少以“-”号填列）	-136,129,667.47	13,393,425.42	-122,736,242.05
（一）、综合收益总额	-	393,516.54	393,516.54
（二）、本期基金份额交易产生的净资产变动数（净资产减少以“-”号填列）	-136,129,667.47	12,999,908.88	-123,129,758.59
其中：1. 基金申购款	55,659,552.10	-2,281,163.63	53,378,388.47
2. 基金赎回	-191,789,219.57	15,281,072.51	-176,508,147.06

款			
(三)、本期向基金份额持有人分配利润产生的净资产变动（净资产减少以“-”号填列）	-	-	-
四、本期期末净资产	99,247,342.47	293,608.29	99,540,950.76

报表附注为财务报表的组成部分。

本报告 7.1 至 7.4 财务报表由下列负责人签署：

于景亮

杨晓宇

包颖

基金管理人负责人

主管会计工作负责人

会计机构负责人

7.4 报表附注

7.4.1 基金基本情况

鑫元国证 2000 指数增强型证券投资基金（以下简称“本基金”）经中国证券监督管理委员会（以下简称“中国证监会”）证监许可[2023]1029 号文《关于准予鑫元国证 2000 指数增强型证券投资基金注册的批复》核准，由鑫元基金管理有限公司依照《中华人民共和国证券投资基金法》和《鑫元国证 2000 指数增强型证券投资基金基金合同》负责公开募集。本基金为契约型、开放式，存续期限不定。首次设立募集不包括认购资金利息共募集人民币 418,233,691.62 元，已经安永华明会计师事务所（特殊普通合伙）安永华明（2023）验字第 61444343_B06 号验资报告予以验证。经向中国证监会备案，《鑫元国证 2000 指数增强型证券投资基金基金合同》于 2023 年 8 月 10 日正式生效，基金合同生效日的基金份额总额为 418,253,822.70 份基金份额，其中含认购资金在初始募集期产生的利息 20,131.08 元。本基金的基金管理人为鑫元基金管理有限公司，基金托管人为华泰证券股份有限公司。

根据《中华人民共和国证券投资基金法》和《鑫元国证 2000 指数增强型证券投资基金基金合同》的有关规定，本基金的投资范围为具有良好流动性的金融工具，包括国内依法发行或上市的股票（包括主板、创业板及其他经中国证监会核准或注册上市的股票）、存托凭证、港股通标的股票、债券（包括国债、金融债、央行票据、企业债、公司债、中期票据、地方政府债、政府支持债券、政府支持机构债券、次级债、可转换债券（含交易分离可转债）、可交换债券、短期融资券、超短期融资券等）、资产支持证券、债券回购、同业存单、银行存款（包括协议存款、定期存款及其他银行存款等）、货币市场工具、股指期货、国债期货以及法律法规或中国证监会允许基金投资

的其他金融工具（但须符合中国证监会相关规定）。本基金可根据法律法规的规定参与转融通证券出借业务。如法律法规或监管机构以后允许基金投资其他品种，基金管理人在履行适当程序后，可以将其纳入投资范围。基金的投资组合比例为：本基金投资于股票资产的比例不低于基金资产的 80%（其中投资于港股通标的股票的比例不超过股票资产的 50%）；投资于标的指数成份股及其备选成份股的资产不低于非现金基金资产的 80%；每个交易日日终在扣除股指期货合约、国债期货合约需缴纳的交易保证金后，应当保持现金或者到期日在一年以内的政府债券不低于基金资产净值的 5%，其中现金不包括结算备付金、存出保证金和应收申购款等。如法律法规或中国证监会变更投资品种的投资比例限制，基金管理人在履行适当程序后，可以调整上述投资品种的投资比例。

本基金的业绩比较基准为：国证 2000 指数收益率×90%+恒生指数收益率×5%+银行活期存款利率（税后）×5%。

7.4.2 会计报表的编制基础

本财务报表系按照财政部颁布的《企业会计准则—基本准则》以及其后颁布及修订的具体会计准则、解释以及《资产管理产品相关会计处理规定》和其他相关规定（统称“企业会计准则”）编制，同时，在信息披露和估值方面，也参考了中国证监会颁布的《中国证券监督管理委员会关于证券投资基金估值业务的指导意见》、《公开募集证券投资基金信息披露管理办法》、《证券投资基金信息披露内容与格式准则》第 2 号《年度报告的内容与格式》、《证券投资基金信息披露编报规则》第 3 号《会计报表附注的编制及披露》、《证券投资基金信息披露 XBRL 模板第 3 号〈年度报告和中期报告〉》以及中国证监会和中国证券投资基金业协会颁布的其他相关规定。

本财务报表以本基金持续经营为基础列报。

7.4.3 遵循企业会计准则及其他有关规定的声明

本财务报表符合企业会计准则的要求，真实、完整地反映了本基金于 2025 年 12 月 31 日的财务状况以及 2025 年度的经营成果和净值变动情况。

7.4.4 重要会计政策和会计估计

7.4.4.1 会计年度

本基金会计年度采用公历年度，即每年 1 月 1 日起至 12 月 31 日止。

7.4.4.2 记账本位币

本基金记账本位币和编制本财务报表所采用的货币均为人民币。除有特别说明外，均以人民币元为单位表示。

7.4.4.3 金融资产和金融负债的分类

金融工具是指形成本基金的金融资产（或负债），并形成其他单位的金融负债（或资产）或权益工具的合同。

（1）金融资产分类

本基金的金融资产于初始确认时根据管理金融资产的业务模式和金融资产的合同现金流量特征分类为：以公允价值计量且其变动计入当期损益的金融资产、以摊余成本计量的金融资产；

（2）金融负债分类

本基金的金融负债于初始确认时分类为：以公允价值计量且其变动计入当期损益的金融负债、以摊余成本计量的金融负债。

7.4.4.4 金融资产和金融负债的初始确认、后续计量和终止确认

本基金于成为金融工具合同的一方时确认一项金融资产或金融负债。

划分为以公允价值计量且其变动计入当期损益的金融资产和金融负债，以及不作为有效套期工具的衍生工具，按照取得时的公允价值作为初始确认金额，相关的交易费用在发生时计入当期损益；

划分为以摊余成本计量的金融资产和金融负债，按照取得时的公允价值作为初始确认金额，相关交易费用计入其初始确认金额；

对于以公允价值计量且其变动计入当期损益的金融资产，采用公允价值进行后续计量，所有公允价值变动计入当期损益；

对于以摊余成本计量的金融资产，采用实际利率法确认利息收入，其终止确认、修改或减值产生的利得或损失，均计入当期损益；

本基金以预期信用损失为基础，对以摊余成本计量的金融资产进行减值处理并确认损失准备。对于不含重大融资成分的应收款项，本基金运用简化计量方法，按照相当于整个存续期内的预期信用损失金额计量损失准备。除上述采用简化计量方法以外的金融资产，本基金在每个估值日评估其信用风险自初始确认后是否已经显著增加，如果信用风险自初始确认后未显著增加，处于第一阶段，本基金按照相当于未来 12 个月内预期信用损失的金额计量损失准备，并按照账面余额和实际利率计算利息收入；如果信用风险自初始确认后已显著增加但尚未发生信用减值的，处于第二阶段，本基金按照相当于整个存续期内预期信用损失的金额计量损失准备，并按照账面余额和实际利率计算利息收入；如果初始确认后发生信用减值的，处于第三阶段，本基金按照相当于整个存续期内预期信用损失的金额计量损失准备，并按照摊余成本和实际利率计算利息收入；

本基金在每个估值日评估相关金融工具的信用风险自初始确认后是否已显著增加。本基金以单项金融工具或者具有相似信用风险特征的金融工具组合为基础，通过比较金融工具在估值日发生违约的风险与在初始确认日发生违约的风险，以确定金融工具预计存续期内发生违约风险的变化情况；

本基金计量金融工具预期信用损失的方法反映的因素包括：通过评价一系列可能的结果而确定的无偏概率加权平均金额、货币时间价值，以及在估值日无须付出不必要的额外成本或努力即可获得有关过去事项、当前状况以及未来经济状况预测的合理且有依据的信息；

当对金融资产预期未来现金流量具有不利影响的一项或多项事件发生时，该金融资产成为已发生信用减值的金融资产；

当本基金不再合理预期能够全部或部分收回金融资产合同现金流量时，本基金直接减记该金融资产的账面余额；

当收取该金融资产现金流量的合同权利终止，或该收取金融资产现金流量的权利已转移，且符合金融资产转移的终止确认条件的，金融资产将终止确认；

本基金已将金融资产所有权上几乎所有的风险和报酬转移给转入方的，终止确认该金融资产；保留了金融资产所有权上几乎所有的风险和报酬的，不终止确认该金融资产；本基金既没有转移也没有保留金融资产所有权上几乎所有的风险和报酬的，分别下列情况处理：放弃了对该金融资产控制的，终止确认该金融资产并确认产生的资产和负债；未放弃对该金融资产控制的，按照其继续涉入所转移金融资产的程度确认有关金融资产，并相应确认有关负债。

对于以公允价值计量且其变动计入当期损益的金融负债（含交易性金融负债和衍生金融负债），按照公允价值进行后续计量，所有公允价值变动均计入当期损益。对于以摊余成本计量的金融负债，采用实际利率法，按照摊余成本进行后续计量。如果金融负债的责任已履行、撤销或届满，则对金融负债进行终止确认。

7.4.4.5 金融资产和金融负债的估值原则

公允价值，是指市场参与者在计量日发生的有序交易中，出售一项资产所能收到或者转移一项负债所需支付的价格。本基金以公允价值计量相关资产或负债，假定出售资产或者转移负债的有序交易在相关资产或负债的主要市场进行；不存在主要市场的，本基金假定该交易在相关资产或负债的最有利市场进行。主要市场（或最有利市场）是本基金在计量日能够进入的交易市场。本基金采用市场参与者在对该资产或负债定价时为实现其经济利益最大化所使用的假设。

在财务报表中以公允价值计量或披露的资产和负债，根据对公允价值计量整体而言具有重要意义的最低层次输入值，确定所属的公允价值层次：第一层次输入值，在计量日能够取得的相同

资产或负债在活跃市场上未经调整的报价；第二层次输入值，除第一层次输入值外相关资产或负债直接或间接可观察的输入值；第三层次输入值，相关资产或负债的不可观察输入值。

每个资产负债表日，本基金对在财务报表中确认的持续以公允价值计量的资产和负债进行重新评估，以确定是否在公允价值计量层次之间发生转换。

本基金持有的以公允价值计量且其变动计入当期损益的金融资产和金融负债按如下原则确定公允价值并进行估值：

(1) 存在活跃市场的金融工具，按照估值日能够取得的相同资产或负债在活跃市场上未经调整的报价作为公允价值；估值日无报价且最近交易日后未发生影响公允价值计量的重大事件的，应采用最近交易日的报价确定公允价值。有充足证据表明估值日或最近交易日的报价不能真实反映公允价值的，应对报价进行调整，确定公允价值。

与上述投资品种相同，但具有不同特征的，应以相同资产或负债的公允价值为基础，并在估值技术中考虑不同特征因素的影响。特征是指对资产出售或使用的限制等，如果该限制是针对资产持有者的，那么在估值技术中不应将该限制作为特征考虑。此外，基金管理人不应考虑因大量持有相关资产或负债所产生的溢价或折价；

(2) 不存在活跃市场的金融工具，应采用在当前情况下适用并且有足够可利用数据和其他信息支持的估值技术确定公允价值。采用估值技术确定公允价值时，应优先使用可观察输入值，只有在无法取得相关资产或负债可观察输入值或取得不切实可行的情况下，才使用不可观察输入值；

(3) 如有确凿证据表明按上述方法进行估值不能客观反映其公允价值的，基金管理人可根据具体情况与基金托管人商定后，按最能反映公允价值的方法估值；

(4) 如有新增事项，按国家最新规定估值。

7.4.4.6 金融资产和金融负债的抵销

当本基金具有抵销已确认金融资产和金融负债的法定权利，且该种法定权利现在是可执行的，同时本基金计划以净额结算或同时变现该金融资产和清偿该金融负债时，金融资产和金融负债以相互抵销后的金额在资产负债表内列示。除此以外，金融资产和金融负债在资产负债表内分别列示，不予相互抵销。

7.4.4.7 实收基金

实收基金为对外发行的基金份额总额所对应的金额。由于申购和赎回引起的实收基金变动分别于基金申购确认日及基金赎回确认日确认。上述申购和赎回分别包括基金转换所引起的转入基金的实收基金增加和转出基金的实收基金减少。

7.4.4.8 损益平准金

损益平准金包括已实现损益平准金和未实现损益平准金。已实现损益平准金指在申购或赎回基金份额时，申购或赎回款项中包含的按累计未分配的已实现收益/（损失）占基金净值比例计算的金额。未实现损益平准金指在申购或赎回基金份额时，申购或赎回款项中包含的按累计未实现利得/（损失）占基金净值比例计算的金额。损益平准金于基金申购确认日或基金赎回确认日确认。

未实现损益平准金与已实现损益平准金均在“损益平准金”科目中核算，并于期末全额转入“未分配利润/（累计亏损）”。

7.4.4.9 收入/（损失）的确认和计量

(1) 存款利息收入按存款的本金与适用的利率逐日计提的金额入账。若提前支取定期存款，按协议规定的利率及持有期重新计算存款利息收入，并根据提前支取所实际收到的利息收入与账面已确认的利息收入的差额确认利息损失，列入利息收入减项，存款利息收入以净额列示；

(2) 交易性金融资产在买入/卖出的成交日发生的交易费用，计入投资收益；

债券投资和资产支持证券投资持有期间，按证券票面价值与票面利率或内含票面利率或合同利率计算的金额扣除适用情况下的相关税费后的净额确认为投资收益，在证券实际持有期内逐日计提；

处置交易性金融资产的投资收益于成交日确认，并按成交金额与该交易性金融资产的账面余额的差额扣除适用情况下的相关税费后的净额入账，同时转出已确认的公允价值变动收益；

(3) 股利收益于除息日确认，并按发行人宣告的分红派息比例计算的金额扣除适用情况下的相关税费后的净额入账；

(4) 处置衍生工具的投资收益于成交日确认，并按处置衍生工具成交金额与其成本的差额扣除适用情况下的相关税费后的净额入账，同时转出已确认的公允价值变动收益；

(5) 买入返售金融资产收入，按实际利率法确认利息收入，在回购期内逐日计提；

(6) 公允价值变动收益系本基金持有的以公允价值计量且其变动计入当期损益的金融资产、以公允价值计量且其变动计入当期损益的金融负债等公允价值变动形成的应计入当期损益的利得或损失；

(7) 转融通证券出借业务利息收入按出借起始日证券账面价值及出借费率计算的金额扣除适用情况下的相关税费后的净额，在转融通证券实际出借期间内逐日计提。因借入人未能按期归还产生的罚息，实际发生时扣除适用情况下的相关税费后的净额计入转融通证券出借业务利息收入；

(8)其他收入在经济利益很可能流入从而导致资产增加或者负债减少、且经济利益的流入额能够可靠计量时确认。

7.4.4.10 费用的确认和计量

本基金的管理人报酬、托管费和销售服务费等费用按照权责发生制原则，在本基金接受相关服务的期间计入当期损益。

以摊余成本计量的金融负债在持有期间确认的利息支出按实际利率法计算，实际利率法与直线法差异较小的则按直线法计算。

7.4.4.11 基金的收益分配政策

1、在符合有关基金分红条件的前提下，本基金管理人可以根据实际情况进行收益分配，具体分配方案以公告为准，若《基金合同》生效不满 3 个月可不进行收益分配；

2、本基金收益分配方式分两种：现金分红与红利再投资，投资者可选择现金红利或将现金红利自动转为相应类别的基金份额进行再投资，且基金份额持有人可对 A 类、C 类基金份额选择不同的分红方式；若投资者不选择，本基金默认的收益分配方式是现金分红；

3、基金收益分配后各类基金份额净值不能低于面值；即基金收益分配基准日的各类基金份额净值减去每单位该类基金份额收益分配金额后不能低于面值；

4、由于本基金 A 类基金份额不收取销售服务费，而 C 类基金份额收取销售服务费，各基金份额类别对应的可分配收益将有所不同；本基金同一类别每一基金份额享有同等分配权；

5、法律法规或监管机关另有规定的，从其规定。

在不违反法律法规的规定、《基金合同》的约定以及对基金份额持有人利益无实质不利影响的前提下，基金管理人可对基金收益分配原则进行调整，不需召开基金份额持有人大会。

7.4.4.12 外币交易

外币交易按交易发生日的即期汇率将外币金额折算为人民币金额。

以公允价值计量的外币非货币性项目，于估值日采用估值日的即期汇率折算为人民币，所产生的折算差额直接计入公允价值变动损益科目。

7.4.4.13 其他重要的会计政策和会计估计

本基金本报告期无其他重要的会计政策和会计估计。

7.4.5 会计政策和会计估计变更以及差错更正的说明

7.4.5.1 会计政策变更的说明

本基金本报告期无会计政策变更。

7.4.5.2 会计估计变更的说明

本基金本报告期无会计估计变更。

7.4.5.3 差错更正的说明

本基金本报告期无重大会计差错的内容和更正金额。

7.4.6 税项

1、印花税

经国务院批准，财政部、国家税务总局研究决定，自 2008 年 4 月 24 日起，调整证券（股票）交易印花税税率，由原先的 3‰调整为 1‰；根据财政部、税务总局公告 2023 年第 39 号《关于减半征收证券交易印花税的公告》的规定，自 2023 年 8 月 28 日起，证券交易印花税实施减半征收；

经国务院批准，财政部、国家税务总局研究决定，自 2008 年 9 月 19 日起，调整由出让方按证券（股票）交易印花税税率缴纳印花税，受让方不再征收，税率不变。

2、增值税

根据财政部、国家税务总局财税[2016]36 号文《关于全面推开营业税改征增值税试点的通知》的规定，经国务院批准，自 2016 年 5 月 1 日起在全国范围内全面推开营业税改征增值税试点，金融业纳入试点范围，由缴纳营业税改为缴纳增值税。对证券投资基金（封闭式证券投资基金，开放式证券投资基金）管理人运用基金买卖股票、债券的转让收入免征增值税；国债、地方政府债利息收入以及金融同业往来利息收入免征增值税；存款利息收入不征收增值税；

根据财政部、国家税务总局财税[2016]46 号文《关于进一步明确全面推开营改增试点金融业有关政策的通知》的规定，金融机构开展的质押式买入返售金融商品业务及持有政策性金融债券取得的利息收入属于金融同业往来利息收入；

根据财政部、国家税务总局财税[2016]70 号文《关于金融机构同业往来等增值税政策的补充通知》的规定，金融机构开展的买断式买入返售金融商品业务、同业存款、同业存单以及持有金融债券取得的利息收入属于金融同业往来利息收入；

根据财政部、国家税务总局财税[2016]140 号文《关于明确金融、房地产开发、教育辅助服务等增值税政策的通知》的规定，本基金运营过程中发生的增值税应税行为，以本基金的基金管理人为增值税纳税人；

根据财政部、国家税务总局财税[2017]56 号文《关于资管产品增值税有关问题的通知》的规定，证券投资基金的基金管理人运营证券投资基金过程中发生的增值税应税行为，暂适用简易计税方法，按照 3%的征收率缴纳增值税。对证券投资基金在 2018 年 1 月 1 日前运营过程中发生

的增值税应税行为，未缴纳增值税的，不再缴纳；已缴纳增值税的，已纳税额从证券投资基金的基金管理人以后月份的增值税应纳税额中抵减；

根据财政部、国家税务总局公告[2025]4号文《关于国债等债券利息收入增值税政策的公告》，自2025年8月8日起，对在该日期之后（含当日）新发行的国债、地方政府债券、金融债券的利息收入，恢复征收增值税。对在该日期之前已发行的国债、地方政府债券、金融债券（包含在2025年8月8日之后续发行的部分）的利息收入，继续免征增值税直至债券到期。

3、城市维护建设税、教育费附加、地方教育附加

根据《中华人民共和国城市维护建设税法》、《征收教育费附加的暂行规定（2011年修订）》及相关地方教育附加的征收规定，凡缴纳消费税、增值税、营业税的单位和个人，都应当依照规定缴纳城市维护建设税、教育费附加（除按照相关规定缴纳农村教育事业费附加的单位外）及地方教育附加。

4、企业所得税

根据财政部、国家税务总局财税[2004]78号文《关于证券投资基金税收政策的通知》的规定，自2004年1月1日起，对证券投资基金（封闭式证券投资基金，开放式证券投资基金）管理人运用基金买卖股票、债券的差价收入，继续免征企业所得税；

根据财政部、国家税务总局财税[2008]1号文《关于企业所得税若干优惠政策的通知》的规定，对证券投资基金从证券市场中取得的收入，包括买卖股票、债券的差价收入，股权的股息、红利收入，债券的利息收入及其他收入，暂不征收企业所得税。

5、个人所得税

根据财政部、国家税务总局财税[2008]132号文《财政部、国家税务总局关于储蓄存款利息所得有关个人所得税政策的通知》的规定，自2008年10月9日起，对储蓄存款利息所得暂免征收个人所得税；

根据财政部、国家税务总局、中国证监会财税[2012]85号文《关于实施上市公司股息红利差别化个人所得税政策有关问题的通知》的规定，自2013年1月1日起，证券投资基金从公开发行和转让市场取得的上市公司股票，持股期限在1个月以内（含1个月）的，其股息红利所得全额计入应纳税所得额；持股期限在1个月以上至1年（含1年）的，暂减按50%计入应纳税所得额；持股期限超过1年的，暂减按25%计入应纳税所得额。上述所得统一适用20%的税率计征个人所得税；

根据财政部、国家税务总局、中国证监会财税[2015]101号文《关于上市公司股息红利差别化个人所得税政策有关问题的通知》的规定，自2015年9月8日起，证券投资基金从公开发行

和转让市场取得的上市公司股票，持股期限超过 1 年的，股息红利所得暂免征收个人所得税。

6、境外投资

本基金运作过程中涉及的境外投资的税项问题，根据财政部、国家税务总局、中国证监会财税[2014]81 号文《关于沪港股票市场交易互联互通机制试点有关税收政策的通知》、财税[2016]127 号文《关于深港股票市场交易互联互通机制试点有关税收政策的通知》及其他境内外相关税务法规的规定和实务操作执行。

7.4.7 重要财务报表项目的说明

7.4.7.1 货币资金

单位：人民币元

项目	本期末 2025 年 12 月 31 日	上年度末 2024 年 12 月 31 日
活期存款	1,601,928.56	864,046.98
等于：本金	1,601,462.73	863,322.79
加：应计利息	465.83	724.19
减：坏账准备	-	-
定期存款	-	-
等于：本金	-	-
加：应计利息	-	-
减：坏账准备	-	-
其中：存款期限 1 个月以内	-	-
存款期限 1-3 个月	-	-
存款期限 3 个月以上	-	-
其他存款	7,210,817.60	3,376,583.48
等于：本金	7,210,742.00	3,376,513.37
加：应计利息	75.60	70.11
减：坏账准备	-	-
合计	8,812,746.16	4,240,630.46

注：其他存款本期末余额为存放在证券经纪商基金专用证券账户的证券交易结算资金。

7.4.7.2 交易性金融资产

单位：人民币元

项目	本期末 2025 年 12 月 31 日			
	成本	应计利息	公允价值	公允价值变动
股票	190,436,147.42	-	191,240,577.58	804,430.16
贵金属投资-金交所黄金合约	-	-	-	-
债券	11,192,447.72	92,976.23	11,294,276.23	8,852.28
交易所市场				

	银行间市场	-	-	-	-
	合计	11,192,447.72	92,976.23	11,294,276.23	8,852.28
资产支持证券		-	-	-	-
基金		-	-	-	-
其他		-	-	-	-
合计		201,628,595.14	92,976.23	202,534,853.81	813,282.44
项目	上年度末 2024 年 12 月 31 日				
		成本	应计利息	公允价值	公允价值变动
股票		93,392,052.92	-	89,993,503.60	-3,398,549.32
贵金属投资-金交所黄金合约		-	-	-	-
债券	交易所市场	5,605,575.82	61,230.25	5,670,750.25	3,944.18
	银行间市场	-	-	-	-
	合计	5,605,575.82	61,230.25	5,670,750.25	3,944.18
资产支持证券		-	-	-	-
基金		-	-	-	-
其他		-	-	-	-
合计		98,997,628.74	61,230.25	95,664,253.85	-3,394,605.14

7.4.7.3 衍生金融资产/负债

7.4.7.3.1 衍生金融资产/负债期末余额

单位：人民币元

项目	本期末 2025 年 12 月 31 日			
	合同/名义 金额	公允价值		备注
		资产	负债	
利率衍生工具	-	-	-	-
货币衍生工具	-	-	-	-
权益衍生工具	2,914,160.00	-	-	-
其中：股指期货投资	2,914,160.00	-	-	-
其他衍生工具	-	-	-	-
合计	2,914,160.00	-	-	-
项目	上年度末			

	2024 年 12 月 31 日			
	合同/名义 金额	公允价值		备注
		资产	负债	
利率衍生工具	-	-	-	
货币衍生工具	-	-	-	
权益衍生工具	2,478,440.00	-	-	
其中：股指期货投资	2,478,440.00	-	-	
其他衍生工具	-	-	-	
合计	2,478,440.00	-	-	

7.4.7.3.2 期末基金持有的期货合约情况

单位：人民币元

代码	名称	持仓量（买/卖）	合约市值	公允价值变动
IM2601	IM2601	2.00	3,031,840.00	117,680.00
合计				117,680.00
减：可抵销期货暂收款				117,680.00
净额				0.00

注：衍生金融资产项下的权益衍生工具为股指期货投资，净额为 0。在当日无负债结算制度下，结算准备金已包括所持股股指期货合约产生的持仓损益，则衍生金融资产项下的股指期货投资与相关的期货暂收款（结算所得的持仓损益）之间按抵销后的净额为 0。

7.4.7.3.3 期末基金持有的黄金衍生品情况

注：无。

7.4.7.4 买入返售金融资产

7.4.7.4.1 各项买入返售金融资产期末余额

注：无。

7.4.7.4.2 期末买断式逆回购交易中取得的债券

注：无。

7.4.7.4.3 按预期信用损失一般模型计提减值准备的说明

无。

7.4.7.5 债权投资

7.4.7.5.1 债权投资情况

注：无。

7.4.7.5.2 债权投资减值准备计提情况

注：无。

7.4.7.6 其他债权投资

7.4.7.6.1 其他债权投资情况

注：无。

7.4.7.6.2 其他债权投资减值准备计提情况

注：无。

7.4.7.7 其他权益工具投资

7.4.7.7.1 其他权益工具投资情况

注：无。

7.4.7.7.2 报告期末其他权益工具投资情况

注：无。

7.4.7.8 其他资产

单位：人民币元

项目	本期末 2025 年 12 月 31 日	上年度末 2024 年 12 月 31 日
应收利息	-	-
其他应收款	-	20.00
待摊费用	-	-
合计	-	20.00

7.4.7.9 其他负债

单位：人民币元

项目	本期末 2025 年 12 月 31 日	上年度末 2024 年 12 月 31 日
应付券商交易单元保证金	-	-
应付赎回费	-	-
应付证券出借违约金	-	-
应付交易费用	-	-
其中：交易所市场	-	-
银行间市场	-	-
应付利息	-	-
预提费用	146,000.00	170,000.00
合计	146,000.00	170,000.00

7.4.7.10 实收基金

金额单位：人民币元

鑫元国证 2000 指数增强 A		
项目	本期 2025 年 1 月 1 日至 2025 年 12 月 31 日	
	基金份额（份）	账面金额
上年度末	59,757,238.20	59,757,238.20
本期申购	30,871,481.03	30,871,481.03
本期赎回（以“-”号填列）	-24,913,283.24	-24,913,283.24
基金拆分/份额折算前	-	-
基金拆分/份额折算调整	-	-
本期申购	-	-
本期赎回（以“-”号填列）	-	-
本期末	65,715,435.99	65,715,435.99

金额单位：人民币元

鑫元国证 2000 指数增强 C		
项目	本期 2025 年 1 月 1 日至 2025 年 12 月 31 日	
	基金份额（份）	账面金额
上年度末	39,490,104.27	39,490,104.27
本期申购	417,380,966.45	417,380,966.45
本期赎回（以“-”号填列）	-369,233,948.00	-369,233,948.00
基金拆分/份额折算前	-	-
基金拆分/份额折算调整	-	-
本期申购	-	-
本期赎回（以“-”号填列）	-	-
本期末	87,637,122.72	87,637,122.72

注：申购含红利再投、转换入份额，赎回含转换出份额。

7.4.7.11 其他综合收益

注：无。

7.4.7.12 未分配利润

单位：人民币元

鑫元国证 2000 指数增强 A			
项目	已实现部分	未实现部分	未分配利润合计
上年度末	2,800,771.37	-2,489,900.16	310,871.21
本期期初	2,800,771.37	-2,489,900.16	310,871.21
本期利润	20,081,083.08	2,629,746.33	22,710,829.41
本期基金份额交易产生的变动数	1,626,563.93	289,577.98	1,916,141.91
其中：基金申购款	7,043,281.35	262,222.67	7,305,504.02
基金赎回款	-5,416,717.42	27,355.31	-5,389,362.11
本期已分配利润	-	-	-

本期末	24,508,418.38	429,424.15	24,937,842.53
-----	---------------	------------	---------------

鑫元国证 2000 指数增强 C

项目	已实现部分	未实现部分	未分配利润合计
上年度末	1,618,399.21	-1,635,662.13	-17,262.92
本期期初	1,618,399.21	-1,635,662.13	-17,262.92
本期利润	17,178,505.10	1,791,941.25	18,970,446.35
本期基金份额交易产生的变动数	12,737,488.19	411,915.20	13,149,403.39
其中：基金申购款	85,340,997.95	941,791.46	86,282,789.41
基金赎回款	-72,603,509.76	-529,876.26	-73,133,386.02
本期已分配利润	-	-	-
本期末	31,534,392.50	568,194.32	32,102,586.82

7.4.7.13 存款利息收入

单位：人民币元

项目	本期 2025年1月1日至2025年12月31日	上年度可比期间 2024年1月1日至2024年12月31日
活期存款利息收入	50,352.53	18,858.67
定期存款利息收入	-	-
其他存款利息收入	1,551.24	8,808.99
结算备付金利息收入	-	-
其他	847.95	0.58
合计	52,751.72	27,668.24

7.4.7.14 股票投资收益

7.4.7.14.1 股票投资收益项目构成

单位：人民币元

项目	本期 2025年1月1日至2025年12月31日	上年度可比期间 2024年1月1日至2024年12月31日
股票投资收益——买卖股票差价收入	37,270,180.41	222,892.15
股票投资收益——赎回差价收入	-	-
股票投资收益——申购差价收入	-	-
股票投资收益——证券出借差价收入	-	-
合计	37,270,180.41	222,892.15

7.4.7.14.2 股票投资收益——买卖股票差价收入

单位：人民币元

项目	本期 2025年1月1日至2025年12月	上年度可比期间 2024年1月1日至2024年
----	--------------------------	----------------------------

	31 日	12 月 31 日
卖出股票成交总额	4,092,496,809.49	2,346,918,033.26
减：卖出股票成本总额	4,051,037,469.72	2,344,160,325.08
减：交易费用	4,189,159.36	2,534,816.03
买卖股票差价收入	37,270,180.41	222,892.15

7.4.7.14.3 股票投资收益——证券出借差价收入

注：无。

7.4.7.15 债券投资收益

7.4.7.15.1 债券投资收益项目构成

单位：人民币元

项目	本期	上年度可比期间
	2025年1月1日至2025年12月31日	2024年1月1日至2024年12月31日
债券投资收益——利息收入	99,555.79	145,946.62
债券投资收益——买卖债券（债转股及债券到期兑付）差价收入	-2,634.59	46,285.28
债券投资收益——赎回差价收入	-	-
债券投资收益——申购差价收入	-	-
合计	96,921.20	192,231.90

7.4.7.15.2 债券投资收益——买卖债券差价收入

单位：人民币元

项目	本期	上年度可比期间
	2025年1月1日至2025年12月31日	2024年1月1日至2024年12月31日
卖出债券（债转股及债券到期兑付）成交总额	11,448,160.71	17,026,081.02
减：卖出债券（债转股及债券到期兑付）成本总额	11,300,877.10	16,757,387.93
减：应计利息总额	149,634.01	222,141.02
减：交易费用	284.19	266.79
买卖债券差价收入	-2,634.59	46,285.28

7.4.7.15.3 债券投资收益——赎回差价收入

注：无。

7.4.7.15.4 债券投资收益——申购差价收入

注：无。

7.4.7.16 资产支持证券投资收益

7.4.7.16.1 资产支持证券投资收益项目构成

注：无。

7.4.7.16.2 资产支持证券投资收益——买卖资产支持证券差价收入

注：无。

7.4.7.16.3 资产支持证券投资收益——赎回差价收入

注：无。

7.4.7.16.4 资产支持证券投资收益——申购差价收入

注：无。

7.4.7.17 贵金属投资收益

7.4.7.17.1 贵金属投资收益项目构成

注：无。

7.4.7.17.2 贵金属投资收益——买卖贵金属差价收入

注：无。

7.4.7.17.3 贵金属投资收益——赎回差价收入

注：无。

7.4.7.17.4 贵金属投资收益——申购差价收入

注：无。

7.4.7.18 衍生工具收益

7.4.7.18.1 衍生工具收益——买卖权证差价收入

注：无。

7.4.7.18.2 衍生工具收益——其他投资收益

单位：人民币元

项目	本期	上年度可比期间
	2025 年 1 月 1 日至 2025 年 12 月 31 日	2024 年 1 月 1 日至 2024 年 12 月 31 日
股指期货投资收益	861,022.41	760,449.82

7.4.7.19 股利收益

单位：人民币元

项目	本期 2025 年 1 月 1 日至 2025 年 12 月 31 日	上年度可比期间 2024 年 1 月 1 日至 2024 年 12 月 31 日
股票投资产生的股利收益	915,689.97	1,242,281.00
其中：证券出借权益补偿收入	-	-
基金投资产生的股利收益	-	-
合计	915,689.97	1,242,281.00

7.4.7.20 公允价值变动收益

单位：人民币元

项目名称	本期 2025 年 1 月 1 日至 2025 年 12 月 31 日	上年度可比期间 2024 年 1 月 1 日至 2024 年 12 月 31 日
1. 交易性金融资产	4,207,887.58	77,591.24
——股票投资	4,202,979.48	93,981.31
——债券投资	4,908.10	-16,390.07
——资产支持证券投资	-	-
——基金投资	-	-
——贵金属投资	-	-
——其他	-	-
2. 衍生工具	213,800.00	-96,120.00
——权证投资	-	-
——期货投资	213,800.00	-96,120.00
3. 其他	-	-
减：应税金融商品公允价值变动产生的预估增值税	-	-
合计	4,421,687.58	-18,528.76

7.4.7.21 其他收入

单位：人民币元

项目	本期 2025 年 1 月 1 日至 2025 年 12 月 31 日	上年度可比期间 2024 年 1 月 1 日至 2024 年 12 月 31 日
基金赎回费收入	113,502.79	21,040.57
基金转换费收入	6,475.72	32.32
合计	119,978.51	21,072.89

7.4.7.22 信用减值损失

注：无。

7.4.7.23 其他费用

单位：人民币元

项目	本期	上年度可比期间
	2025 年 1 月 1 日至 2025 年 12 月 31 日	2024 年 1 月 1 日至 2024 年 12 月 31 日
审计费用	26,000.00	50,000.00
信息披露费	120,000.00	120,000.00
证券出借违约金	-	-
合计	146,000.00	170,000.00

7.4.7.24 分部报告

无。

7.4.8 或有事项、资产负债表日后事项的说明

7.4.8.1 或有事项

截至资产负债表日，本基金无需要披露的重大或有事项。

7.4.8.2 资产负债表日后事项

截至财务报表批准日，本基金无需要披露的资产负债表日后事项。

7.4.9 关联方关系

关联方名称	与本基金的关系
鑫元基金管理有限公司（“鑫元基金”）	基金管理人、注册登记机构、基金销售机构
华泰证券股份有限公司（“华泰证券”）	基金托管人、基金销售机构
南京银行股份有限公司（“南京银行”）	基金管理人的股东、基金销售机构
南京高科股份有限公司（“南京高科”）	基金管理人的股东
上海鑫沅股权投资管理有限公司（“鑫沅股权”）	基金管理人的子公司
鑫沅资产管理有限公司（“鑫沅资产”）	基金管理人的子公司

注：下述关联交易均在正常业务范围内按一般商业条款订立。

7.4.10 本报告期及上年度可比期间的关联方交易

7.4.10.1 通过关联方交易单元进行的交易

7.4.10.1.1 股票交易

金额单位：人民币元

关联方名称	本期		上年度可比期间	
	2025 年 1 月 1 日至 2025 年 12 月 31 日		2024 年 1 月 1 日至 2024 年 12 月 31 日	
	成交金额	占当期股票成交总额的比例 (%)	成交金额	占当期股票成交总额的比例 (%)

华泰证券	8,239,775,770.03	100.00	4,563,881,210.93	100.00
------	------------------	--------	------------------	--------

7.4.10.1.2 债券交易

金额单位：人民币元

关联方名称	本期 2025年1月1日至2025年 12月31日		上年度可比期间 2024年1月1日至2024年12月31日	
	成交金额	占当期债券 成交总额 的比例 (%)	成交金额	占当期债券 成交总额的比例 (%)
华泰证券	28,186,275.70	100.00	26,412,838.00	100.00

7.4.10.1.3 债券回购交易

金额单位：人民币元

关联方名称	本期 2025年1月1日至 2025年12月31日		上年度可比期间 2024年1月1日至2024年12月31日	
	成交金额	占当期债券 回购 成交总额 的比例 (%)	成交金额	占当期债券回购 成交总额的比例 (%)
华泰证券	-	-	97,100,000.00	100.00

7.4.10.1.4 权证交易

注：无。

7.4.10.1.5 应支付关联方的佣金

金额单位：人民币元

关联方名称	本期 2025年1月1日至2025年12月31日			
	当期 佣金	占当期佣金总量 的比例 (%)	期末应付佣金余 额	占期末应付佣金 总额的比例 (%)
华泰证券	1,614,717.22	100.00	-	-
关联方名称	上年度可比期间 2024年1月1日至2024年12月31日			
	当期 佣金	占当期佣金总量 的比例 (%)	期末应付佣金余 额	占期末应付佣金 总额的比例 (%)
华泰证券	1,069,005.23	100.00	-	-

注：1、上述佣金按市场佣金率计算，以扣除由中国证券登记结算有限责任公司收取的证管费和经手费的净额列示。

2、该关联方的服务范围还包括为本基金提供的证券投资研究成果(被动股票型基金不适用)。

7.4.10.2 关联方报酬

7.4.10.2.1 基金管理费

单位：人民币元

项目	本期 2025年1月1日至2025年 12月31日	上年度可比期间 2024年1月1日至2024 年12月31日
当期发生的基金应支付的管理费	1,472,607.22	1,429,823.96
其中：应支付销售机构的客户维护费	505,190.51	611,150.54
应支付基金管理人的净管理费	967,416.71	818,673.42

注：基金管理费每日计提，按月支付。基金管理费按前一日的基金资产净值的 1.00%的年费率计提。计算方法如下：

$$H=E \times 1.00\% \div \text{当年天数}$$

H 为每日应计提的基金管理费

E 为前一日的基金资产净值

7.4.10.2.2 基金托管费

单位：人民币元

项目	本期 2025年1月1日至2025年 12月31日	上年度可比期间 2024年1月1日至2024 年12月31日
当期发生的基金应支付的托管费	147,260.75	142,982.36

注：基金托管费每日计提，按月支付。基金托管费按前一日的基金资产净值的 0.10%的年费率计提。计算方法如下：

$$H=E \times 0.10\% \div \text{当年天数}$$

H 为每日应计提的基金托管费

E 为前一日的基金资产净值

7.4.10.2.3 销售服务费

单位：人民币元

获得销售服务费的各关联方名称	本期 2025年1月1日至2025年12月31日		
	当期发生的基金应支付的销售服务费		
	鑫元国证 2000 指数 增强 A	鑫元国证 2000 指数 增强 C	合计
鑫元基金	-	58,454.43	58,454.43

南京银行	-	8,431.62	8,431.62
华泰证券	-	60,600.06	60,600.06
合计	-	127,486.11	127,486.11
获得销售服务费的各关联方名称	上年度可比期间 2024 年 1 月 1 日至 2024 年 12 月 31 日		
	当期发生的基金应支付的销售服务费		
	鑫元国证 2000 指数 增强 A	鑫元国证 2000 指数 增强 C	合计
鑫元基金	-	322.92	322.92
南京银行	-	5,156.87	5,156.87
华泰证券	-	266,866.16	266,866.16
合计	-	272,345.95	272,345.95

注：基金的销售服务费按前一日 C 类基金份额对应的基金资产净值 0.40% 的年费率计提，逐日累计至每月月底，按月支付给基金管理人，再由基金管理人计算并支付给各基金销售机构。计算方法如下

$$H = E \times 0.40\% \div \text{当年天数}$$

H 为 C 类基金份额每日应计提的销售服务费

E 为 C 类基金份额前一日基金资产净值

7.4.10.3 与关联方进行银行间同业市场的债券(含回购)交易

注：无。

7.4.10.4 报告期内转融通证券出借业务发生重大关联交易事项的说明

7.4.10.4.1 与关联方通过约定申报方式进行的适用固定期限费率的证券出借业务的情况

注：无。

7.4.10.4.2 与关联方通过约定申报方式进行的适用市场化期限费率的证券出借业务的情况

注：无。

7.4.10.5 各关联方投资本基金的情况

7.4.10.5.1 报告期内基金管理人运用固有资金投资本基金的情况

注：无。

7.4.10.5.2 报告期末除基金管理人之外的其他关联方投资本基金的情况

份额单位：份

鑫元国证 2000 指数增强 A

关联方名称	本期末 2025 年 12 月 31 日		上年度末 2024 年 12 月 31 日	
	持有的 基金份额	持有的基金份额 占基金总份 额的比例 (%)	持有的 基金份额	持有的基金份额 占基金总份 额的比例 (%)
鑫沅资产	49,966,786.10	32.5829	49,966,786.10	50.3457

份额单位：份

鑫元国证 2000 指数增强 C

关联方名称	本期末 2025 年 12 月 31 日		上年度末 2024 年 12 月 31 日	
	持有的 基金份额	持有的基金份额 占基金总份 额的比例 (%)	持有的 基金份额	持有的基金份额 占基金总份 额的比例 (%)
-	-	-	-	-

注：除基金管理人之外的其他关联方投资本基金所采用的费率适用招募说明书以及管理人发布的最新公告规定的费率结构。

7.4.10.6 由关联方保管的银行存款余额及当期产生的利息收入

单位：人民币元

关联方名称	本期 2025 年 1 月 1 日至 2025 年 12 月 31 日		上年度可比期间 2024 年 1 月 1 日至 2024 年 12 月 31 日	
	期末余额	当期利息收入	期末余额	当期利息收入
华泰证券	7,210,817.60	1,551.24	3,376,583.48	8,808.99

注：本基金采用券商结算模式，上述款项为本基金存放于华泰证券专用证券资金账户中的交易结算资金，按协议约定利率计息。

7.4.10.7 本基金在承销期内参与关联方承销证券的情况

注：本基金本报告期及上年度可比期间均未在承销期内直接购入关联方承销的证券。

7.4.10.8 其他关联交易事项的说明

无。

7.4.11 利润分配情况

注：无。

7.4.12 期末（2025 年 12 月 31 日）本基金持有的流通受限证券

7.4.12.1 因认购新发/增发证券而于期末持有的流通受限证券

金额单位：人民币元

7.4.12.1.1 受限证券类别：股票										
证券	证	成功	受	流通	认购	期末	数量	期末	期末估值	备注

代码	券名称	认购日	限期	受限类型	价格	估值单价	(单位:股)	成本总额	总额	
301656	联合动力	2025年9月17日	6个月	新股流通受限	12.48	25.46	1,193	14,888.64	30,373.78	-
301563	云汉芯城	2025年9月23日	6个月	新股流通受限	27.00	133.69	110	2,970.00	14,705.90	-
301584	建发致新	2025年9月18日	6个月	新股流通受限	7.05	26.82	447	3,151.35	11,988.54	-
301638	南网数字	2025年11月11日	6个月	新股流通受限	5.69	14.21	761	4,330.09	10,813.81	-
688727	恒坤新材	2025年11月11日	6个月	新股流通受限	14.99	34.87	305	4,571.95	10,635.35	-
688809	强一股份	2025年12月23日	6个月	新股流通受限	85.09	203.31	52	4,424.68	10,572.12	-
688807	优迅股份	2025年12月10日	6个月	新股流通受限	51.66	135.56	72	3,719.52	9,760.32	-
001386	马可波罗	2025年10月15日	6个月	新股流通受限	13.75	18.53	514	7,067.50	9,524.42	-
688795	摩尔线程	2025年11月26日	6个月	新股流通受限	114.28	416.18	22	2,514.16	9,155.96	-
301632	广东建科	2025年8月5日	6个月	新股流通受限	6.56	23.68	385	2,525.60	9,116.80	-
301667	纳	2025	6个月	新股	22.63	57.07	137	3,100.31	7,818.59	-

	百川	年 12 月 10 日	月	流通受限						
301687	新广益	2025 年 12 月 24 日	6 个月	新股流通受限	21.93	54.39	140	3,070.20	7,614.60	-
301609	山大电力	2025 年 7 月 16 日	6 个月	新股流通受限	14.66	40.99	185	2,712.10	7,583.15	-
688796	百奥赛图	2025 年 12 月 2 日	6 个月	新股流通受限	26.68	42.25	166	4,428.88	7,013.50	-
688783	西安奕材	2025 年 10 月 20 日	6 个月	新股流通受限	8.62	18.36	379	3,266.98	6,958.44	-
301449	天溯计量	2025 年 12 月 16 日	6 个月	新股流通受限	36.80	65.23	101	3,716.80	6,588.23	-
301491	汉桑科技	2025 年 7 月 29 日	6 个月	新股流通受限	28.91	55.11	117	3,382.47	6,447.87	-
001233	海安集团	2025 年 11 月 18 日	6 个月	新股流通受限	48.00	51.88	118	5,664.00	6,121.84	-
301668	昊创瑞通	2025 年 9 月 15 日	6 个月	新股流通受限	21.00	44.80	124	2,604.00	5,555.20	-
603175	超颖电子	2025 年 10 月 17 日	6 个月	新股流通受限	17.08	48.56	110	1,878.80	5,341.60	-
001221	悍高集团	2025 年 7 月 23 日	6 个月	新股流通受限	15.43	56.94	93	1,434.99	5,295.42	-
688802	沐	2025	6 个	新股	104.66	399.31	12	1,255.92	4,791.72	-

	曦股份	年 12 月 9 日	月	流通受限						
688759	必贝特	2025 年 10 月 21 日	6 个月	新股流通受限	17.78	25.11	189	3,360.42	4,745.79	-
001369	双欣环保	2025 年 12 月 23 日	6 个月	新股流通受限	6.85	12.89	287	1,965.95	3,699.43	-
603092	德力佳	2025 年 10 月 30 日	6 个月	新股流通受限	46.68	55.66	53	2,474.04	2,949.98	-
603376	大明电子	2025 年 10 月 28 日	6 个月	新股流通受限	12.55	26.21	111	1,393.05	2,909.31	-
603418	友升股份	2025 年 9 月 16 日	6 个月	新股流通受限	46.36	59.06	47	2,178.92	2,775.82	-
001285	瑞立科密	2025 年 9 月 23 日	6 个月	新股流通受限	42.28	56.08	47	1,987.16	2,635.76	-
603334	丰倍生物	2025 年 10 月 29 日	6 个月	新股流通受限	24.49	32.82	78	1,910.22	2,559.96	-
001396	誉帆科技	2025 年 12 月 23 日	6 个月	新股流通受限	22.29	35.39	69	1,538.01	2,441.91	-
688790	昂瑞微	2025 年 12 月 9 日	6 个月	新股流通受限	83.06	117.19	20	1,661.20	2,343.80	-

7.4.12.2 期末持有的暂时停牌等流通受限股票

注：无。

7.4.12.3 期末债券正回购交易中作为抵押的债券

7.4.12.3.1 银行间市场债券正回购

注：无。

7.4.12.3.2 交易所市场债券正回购

无。

7.4.12.4 期末参与转融通证券出借业务的证券

注：无。

7.4.13 金融工具风险及管理

7.4.13.1 风险管理政策和组织架构

本基金在日常经营活动中涉及的风险主要包括信用风险、流动性风险及市场风险。本基金的基金管理人从事风险管理的主要目标是争取将以上风险控制在限定的范围之内，使本基金在风险和收益之间取得最佳的平衡以实现基金合同中约定的投资目标。

本基金的基金管理人实行全员风险管理，风险管理是公司所有部门、全体员工的应尽职责。公司建立董事会、经营管理层、独立风险管理部门、业务部门四级风险管理组织架构，并分别明确风险管理职能与责任。董事会对公司的风险管理负有最终责任，董事会下设风险控制与合规审计委员会，负责研究、确定公司风险管理理念，指导公司风险管理体系的建设；经营管理层负责组织、部署风险管理工作，经营管理层设风险控制委员会，负责确定风险管理理念、原则、目标和方法，促进风险管理环境、文化的形成，组织风险管理体系建设，审议风险管理制度和流程，审议重大风险事件；独立风险管理部门负责协同相关业务部门落实投资风险、操作风险、合规风险、道德风险等各类风险的控制和管理，督促、检查各业务部门、各业务环节的风险管理工作；各业务部门负责根据职能分工贯彻落实风险管理程序，执行风险管理措施。根据风险管理工作要求，各业务部门健全完善规章制度和操作流程，严格遵守风险管理制度、流程和限额，严格执行从风险识别、风险测量、风险控制、风险评价到风险报告的风险管理程序，对本部门发生风险事件承担直接责任，及时、准确、全面、客观地将本部门及本部门发现的风险信息向风险管理部门报告。

7.4.13.2 信用风险

信用风险是指基金在交易过程中因交易对手未履行合约责任，或者基金所投资证券之发行人出现违约、拒绝支付到期本息等情况，导致基金资产损失和收益变化的风险。

本基金的基金管理人在交易前对交易对手的资信状况进行了充分的评估。本基金的银行存款均存放于信用良好的银行，与银行存款相关的信用风险不重大。本基金在交易所进行的交易均以

中国证券登记结算有限责任公司为交易对手完成证券交收和款项清算，违约风险可能性很小；在银行间同业市场进行交易前均对交易对手进行信用评估并对证券交割方式进行限制以控制相应的信用风险。

本基金的基金管理人建立了信用风险管理流程，通过对投资品种信用等级评估来控制证券发行人的信用风险，且通过分散化投资以分散信用风险。

本基金债券投资的信用评级情况按《中国人民银行信用评级管理指导意见》设定的标准统计及汇总。

7.4.13.2.1 按短期信用评级列示的债券投资

单位：人民币元

短期信用评级	本期末 2025 年 12 月 31 日	上年度末 2024 年 12 月 31 日
A-1	-	-
A-1 以下	-	-
未评级	11,294,276.23	5,670,750.25
合计	11,294,276.23	5,670,750.25

注：未评级债券一般为国债、政策性金融债、短期融资券、超短期融资券。

7.4.13.2.2 按短期信用评级列示的资产支持证券投资

注：本基金本报告期末和上年度末均未持有按短期信用评级列示的资产支持证券。

7.4.13.2.3 按短期信用评级列示的同业存单投资

注：本基金本报告期末和上年度末均未持有按短期信用评级列示的同业存单。

7.4.13.2.4 按长期信用评级列示的债券投资

注：本基金本报告期末和上年度末均未持有按长期信用评级列示的债券资产。

7.4.13.2.5 按长期信用评级列示的资产支持证券投资

注：本基金本报告期末和上年度末均未持有按长期信用评级列示的资产支持证券。

7.4.13.2.6 按长期信用评级列示的同业存单投资

注：本基金本报告期末和上年度末均未持有按长期信用评级列示的同业存单。

7.4.13.3 流动性风险

流动性风险是指基金在履行与金融负债有关的义务时遇到资金短缺的风险。本基金的流动性风险一方面来自于基金份额持有人可在基金运作周期内的每个开放日要求赎回其持有的基金份额，另一方面来自于投资品种所处的交易市场不活跃而带来的变现困难或因投资集中而无法在市场出现剧烈波动的情况下以合理的价格变现。

7.4.13.3.1 报告期内本基金组合资产的流动性风险分析

本基金的基金管理人严格按照《公开募集证券投资基金运作管理办法》及《公开募集开放式证券投资基金流动性风险管理规定》等有关法规的要求建立健全开放式基金流动性风险管理的内部控制体系，审慎评估各类资产的流动性，针对性制定流动性风险管理措施，对本基金组合资产的流动性风险进行管理。本基金的基金管理人采用监控基金组合资产持仓集中度指标、逆回购交易的到期日与交易对手的集中度、流动性受限资产比例、基金组合资产中 7 个工作日可变现资产的可变现价值以及压力测试等方式防范流动性风险。并于开放日对本基金的申购赎回情况进行监控，保持基金投资组合中的可用现金头寸与之相匹配，确保本基金资产的变现能力与投资者赎回需求的匹配与平衡。本基金的基金管理人在基金合同中设计了巨额赎回条款，约定在非常情况下赎回申请的处理方式，控制因开放申购赎回模式带来的流动性风险，有效保障基金持有人利益。

除本报告持有的流通受限证券部分章节中所列示券种流通暂时受限制不能自由转让外，本基金本报告期末的其他资产均能及时变现。此外，本基金可通过卖出回购金融资产方式借入短期资金应对流动性需求，其上限一般不超过基金持有的债券资产的公允价值。

本基金管理人每日预测本基金的流动性需求，并同时通过独立的风险管理部门设定流动性比例要求，对流动性指标进行持续的监测和分析。

本报告期内，本基金未发生重大流动性风险事件。

7.4.13.4 市场风险

市场风险是指基金所持金融工具的公允价值或未来现金流量因所处市场各类价格因素的变动而发生波动的风险，包括利率风险、外汇风险和其他价格风险。

7.4.13.4.1 利率风险

利率风险是指金融工具的公允价值或现金流量受市场利率变动而发生波动的风险。利率敏感性金融工具均面临由于市场利率上升而导致公允价值下降的风险，其中浮动利率类金融工具还面临每个付息期间结束根据市场利率重新定价时对于未来现金流影响的风险。

本基金的基金管理人定期对本基金面临的利率敏感性缺口进行监控，并通过调整投资组合的久期等方法对上述利率风险进行管理。

本基金开展银行存款、交易所及银行间市场交易的固定收益品种等各类计息业务，因此存在相应的利率风险。

7.4.13.4.1.1 利率风险敞口

单位：人民币元

本期末 2025 年 12 月	1 个月以内	1-3 个月	3 个月-1 年	1-5 年	5 年以上	不计息	合计
--------------------	--------	--------	----------	-------	-------	-----	----

31 日							
资产							
货币资金	8,812,204.73	0.00	0.00	0.00	0.00	541.43	8,812,746.16
结算备付金	844,991.62	0.00	0.00	0.00	0.00	0.00	844,991.62
存出保证金	363,820.80	0.00	0.00	0.00	0.00	0.00	363,820.80
交易性金融资产	4,900,000.00	0.00	6,301,300.00	0.00	0.00	191,333,553.81	202,534,853.81
衍生金融资产	0.00	0.00	0.00	0.00	0.00	0.00	0.00
买入返售金融资产	0.00	0.00	0.00	0.00	0.00	0.00	0.00
应收清算款	0.00	0.00	0.00	0.00	0.00	0.00	0.00
债权投资	0.00	0.00	0.00	0.00	0.00	0.00	0.00
应收股利	0.00	0.00	0.00	0.00	0.00	0.00	0.00
应收申购款	0.00	0.00	0.00	0.00	0.00	151,762.40	151,762.40
其他资产	0.00	0.00	0.00	0.00	0.00	0.00	0.00
资产总计	14,921,017.15	0.00	6,301,300.00	0.00	0.00	191,485,857.64	212,708,174.79
负债							
卖出回购金融资产款	0.00	0.00	0.00	0.00	0.00	0.00	0.00
应付清算款	0.00	0.00	0.00	0.00	0.00	0.00	0.00
应付赎回款	0.00	0.00	0.00	0.00	0.00	1,973,912.63	1,973,912.63
应付管理人报酬	0.00	0.00	0.00	0.00	0.00	150,609.00	150,609.00
应付托管费	0.00	0.00	0.00	0.00	0.00	15,060.90	15,060.90
应付销售服务费	0.00	0.00	0.00	0.00	0.00	29,604.20	29,604.20
应付投资顾问费	0.00	0.00	0.00	0.00	0.00	0.00	0.00
应交税费	0.00	0.00	0.00	0.00	0.00	0.00	0.00
应付利润	0.00	0.00	0.00	0.00	0.00	0.00	0.00
其他负债	0.00	0.00	0.00	0.00	0.00	146,000.00	146,000.00
短期借款	0.00	0.00	0.00	0.00	0.00	0.00	0.00
交易性金融负债	0.00	0.00	0.00	0.00	0.00	0.00	0.00
衍生金融负债	0.00	0.00	0.00	0.00	0.00	0.00	0.00
负债总计	0.00	0.00	0.00	0.00	0.00	2,315,186.73	2,315,186.73
利率敏感度缺口	14,921,017.15	0.00	6,301,300.00	0.00	0.00	189,170,670.91	210,392,988.06
上年度末 2024 年 12 月 31 日	1 个月以内	1-3 个月	3 个月-1 年	1-5 年	5 年以上	不计息	合计

资产							
货币资金	4,239,836.16	0.00	0.00	0.00	0.00	794.30	4,240,630.46
结算备付金	122,100.74	0.00	0.00	0.00	0.00	0.00	122,100.74
存出保证金	285,878.40	0.00	0.00	0.00	0.00	0.00	285,878.40
交易性金融资产	0.00	0.00	5,609,520.00	0.00	0.00	90,054,733.85	95,664,253.85
衍生金融资产	0.00	0.00	0.00	0.00	0.00	0.00	0.00
买入返售金融资产	0.00	0.00	0.00	0.00	0.00	0.00	0.00
债权投资	0.00	0.00	0.00	0.00	0.00	0.00	0.00
其他债权投资	0.00	0.00	0.00	0.00	0.00	0.00	0.00
其他权益工具投资	0.00	0.00	0.00	0.00	0.00	0.00	0.00
应收清算款	0.00	0.00	0.00	0.00	0.00	0.00	0.00
应收股利	0.00	0.00	0.00	0.00	0.00	0.00	0.00
应收申购款	0.00	0.00	0.00	0.00	0.00	191,405.65	191,405.65
递延所得税资产	0.00	0.00	0.00	0.00	0.00	0.00	0.00
其他资产	0.00	0.00	0.00	0.00	0.00	20.00	20.00
资产总计	4,647,815.30	0.00	5,609,520.00	0.00	0.00	90,246,953.80	100,504,289.10
负债							
短期借款	0.00	0.00	0.00	0.00	0.00	0.00	0.00
交易性金融负债	0.00	0.00	0.00	0.00	0.00	0.00	0.00
衍生金融负债	0.00	0.00	0.00	0.00	0.00	0.00	0.00
卖出回购金融资产款	0.00	0.00	0.00	0.00	0.00	0.00	0.00
应付清算款	0.00	0.00	0.00	0.00	0.00	0.00	0.00
应付赎回款	0.00	0.00	0.00	0.00	0.00	672,765.33	672,765.33
应付管理人报酬	0.00	0.00	0.00	0.00	0.00	95,129.58	95,129.58
应付托管费	0.00	0.00	0.00	0.00	0.00	9,512.95	9,512.95
应付销售服务费	0.00	0.00	0.00	0.00	0.00	15,930.48	15,930.48
应付投资顾问费	0.00	0.00	0.00	0.00	0.00	0.00	0.00
应交税费	0.00	0.00	0.00	0.00	0.00	0.00	0.00
应付利润	0.00	0.00	0.00	0.00	0.00	0.00	0.00
递延所得税负债	0.00	0.00	0.00	0.00	0.00	0.00	0.00
其他负债	0.00	0.00	0.00	0.00	0.00	170,000.00	170,000.00
负债总计	0.00	0.00	0.00	0.00	0.00	963,338.34	963,338.34
利率敏感度缺	4,647,815.30	0.00	5,609,520.00	0.00	0.00	89,283,615.80	99,540,950.76

口						.46	6
---	--	--	--	--	--	-----	---

注：表中所示为本基金资产及负债的账面价值，并按照合约规定的利率重新定价日或到期日孰早者予以分类。

7.4.13.4.1.2 利率风险的敏感性分析

假设	除市场利率以外的其他市场变量保持不变		
分析	相关风险变量的变动	对资产负债表日基金资产净值的影响金额（单位：人民币元）	
		本期末（2025年12月31日）	上年度末（2024年12月31日）
	1. 市场利率下降25个基点	9,147.97	4,459.29
2. 市场利率上升25个基点	-9,123.84	-4,452.29	

7.4.13.4.2 外汇风险

外汇风险是指金融工具的公允价值或未来现金流量因外汇汇率变动而发生波动的风险。于本报告期末，本基金的所有资产及负债以人民币计价，因此无重大外汇风险。

7.4.13.4.3 其他价格风险

其他价格风险是指基金所持金融工具的公允价值或未来现金流量因除市场利率和外汇汇率以外的市场价格因素变动而发生波动的风险。本基金主要投资于证券交易所上市或银行间同业市场交易的证券，所面临的其他价格风险来源于单个证券发行主体自身经营情况或特殊事项的影响，也可能来源于证券市场整体波动的影响。

本基金的基金管理人在构建和管理投资组合的过程中，采用“自上而下”为主要的分析模式、定性分析和定量分析相结合的研究方式，跟踪宏观经济基本面、政策面和资金等多方面因素，评估符合基金合同约定范围的大类资产的估值水平和投资价值，并利用上述大类资产之间的相互关联性进行灵活的资产配置，制定本基金的大类资产配置比例，并适时进行调整。

本基金通过投资组合的分散化降低其他价格风险。本基金通过投资组合的分散化降低市场价格风险，并且本基金管理人每日对本基金所持有的证券价格实施监控。

7.4.13.4.3.1 其他价格风险敞口

金额单位：人民币元

项目	本期末 2025年12月31日	上年度末 2024年12月31日
----	--------------------	---------------------

	公允价值	占基金资产净值比例 (%)	公允价值	占基金资产净值比例 (%)
交易性金融资产—股票投资	191,240,577.58	90.90	89,993,503.60	90.41
交易性金融资产—基金投资	-	-	-	-
交易性金融资产—债券投资	-	-	-	-
交易性金融资产—贵金属投资	-	-	-	-
衍生金融资产—权证投资	-	-	-	-
其他	-	-	-	-
合计	191,240,577.58	90.90	89,993,503.60	90.41

7.4.13.4.3.2 其他价格风险的敏感性分析

假设	<p>1. 本基金的市场价格风险主要源于证券市场的系统性风险，即从长期来看，本基金所投资的证券与业绩比较基准的变动呈线性相关，且报告期内的相关系数在资产负债表日后短期内保持不变</p> <p>2. 以下分析，除市场基准发生变动，其他影响基金资产净值的风险变量保持不变</p>		
分析	相关风险变量的变动	对资产负债表日基金资产净值的影响金额（单位：人民币元）	
		本期末（2025年12月31日）	上年度末（2024年12月31日）
	业绩比较基准上升1%	2,041,442.99	1,071,833.94
	业绩比较基准下降1%	-2,041,442.99	-1,071,833.94

7.4.14 公允价值

7.4.14.1 金融工具公允价值计量的方法

公允价值计量结果所属的层次，由对公允价值计量整体而言具有重要意义的输入值所属的最低层次决定：第一层次：相同资产或负债在活跃市场上未经调整的报价；第二层次：除第一层次输入值外相关资产或负债直接或间接可观察的输入值；第三层次：相关资产或负债

的不可观察输入值。

7.4.14.2 持续的以公允价值计量的金融工具

7.4.14.2.1 各层次金融工具的公允价值

单位：人民币元

公允价值计量结果所属的层次	本期末 2025 年 12 月 31 日	上年度末 2024 年 12 月 31 日
第一层次	191,009,738.66	89,993,503.60
第二层次	11,294,276.23	5,670,750.25
第三层次	230,838.92	-
合计	202,534,853.81	95,664,253.85

7.4.14.2.2 公允价值所属层次间的重大变动

本基金以导致各层次之间转换的事项发生日为确认各层次之间转换的时点。对于公开市场交易的金融工具，若出现重大事项停牌、交易不活跃或非公开发行等情况，本基金不会于停牌日至交易恢复活跃日期间、交易不活跃期间及限售期间将相关金融工具的公允价值列入第一层次，并根据估值调整中采用的对公允价值计量整体而言具有重要意义的输入值所属的最低层次，确定相关金融工具的公允价值应属第二层次或第三层次。

7.4.14.2.3 第三层次公允价值余额及变动情况

7.4.14.2.3.1 第三层次公允价值余额及变动情况

单位：人民币元

项目	本期 2025 年 1 月 1 日至 2025 年 12 月 31 日		
	交易性金融资产		合计
	债券投资	股票投资	
期初余额	-	-	-
当期购买	-	105,147.91	105,147.91
当期出售/结算	-	-	-
转入第三层次	-	-	-
转出第三层次	-	-	-
当期利得或损失总额	-	125,691.01	125,691.01
其中：计入损益的利得或损失	-	125,691.01	125,691.01
计入其他综合收益的利得或损失	-	-	-

期末余额	-	230,838.92	230,838.92
期末仍持有的第三层次金融资产计入本期损益的未实现利得或损失的变动——公允价值变动损益	-	125,691.01	125,691.01
项目	上年度可比期间 2024年1月1日至2024年12月31日		
	交易性金融资产		合计
	债券投资	股票投资	
期初余额	-	-	-
当期购买	-	-	-
当期出售/结算	-	-	-
转入第三层次	-	-	-
转出第三层次	-	-	-
当期利得或损失总额	-	-	-
其中：计入损益的利得或损失	-	-	-
计入其他综合收益的利得或损失	-	-	-
期末余额	-	-	-
期末仍持有的第三层次金融资产计入本期损益的未实现利得或损失的变动——公允价值变动损益	-	-	-

7.4.14.2.3.2 使用重要不可观察输入值的第三层次公允价值计量的情况

单位：人民币元

项目	本期末公允价值	采用的估值技术	不可观察输入值		
			名称	范围/加权平均值	与公允价值之间的关系
限售股票	230,838.92	市场法	股价波动率	19.20%-307.91%	负相关
项目	上年度末公允价值	采用的估值技术	不可观察输入值		
			名称	范围/加权平均值	与公允价值之间的关系
-	-	-	-	-	-

7.4.14.3 非持续的以公允价值计量的金融工具的说明

本基金本报告期末及上年度末均未持有非持续的以公允价值计量的金融工具。

7.4.14.4 不以公允价值计量的金融工具的相关说明

本基金持有的不以公允价值计量的金融工具为以摊余成本计量的金融资产和金融负债，这些金融工具因其剩余期限较短，所以其账面价值与公允价值相若。

7.4.15 有助于理解和分析会计报表需要说明的其他事项

1、承诺事项

截至资产负债表日，本基金无需要披露的重大承诺事项。

2、其他事项

截至资产负债表日，本基金无需要披露的其他重要事项。

§ 8 投资组合报告

8.1 期末基金资产组合情况

金额单位：人民币元

序号	项目	金额	占基金总资产的比例 (%)
1	权益投资	191,240,577.58	89.91
	其中：股票	191,240,577.58	89.91
2	基金投资	-	-
3	固定收益投资	11,294,276.23	5.31
	其中：债券	11,294,276.23	5.31
	资产支持证券	-	-
4	贵金属投资	-	-
5	金融衍生品投资	-	-
6	买入返售金融资产	-	-
	其中：买断式回购的买入返售金融资产	-	-
7	银行存款和结算备付金合计	9,657,737.78	4.54
8	其他各项资产	515,583.20	0.24
9	合计	212,708,174.79	100.00

8.2 报告期末按行业分类的股票投资组合

8.2.1 报告期末指数投资按行业分类的境内股票投资组合

代码	行业类别	公允价值（元）	占基金资产净值比例 (%)
A	农、林、牧、渔业	-	-
B	采矿业	2,395,501.00	1.14
C	制造业	125,893,174.22	59.84
D	电力、热力、燃气及水生产和供应业	2,126,260.00	1.01
E	建筑业	1,121,418.00	0.53
F	批发和零售业	5,047,596.00	2.40
G	交通运输、仓储和邮政业	975,975.00	0.46
H	住宿和餐饮业	-	-
I	信息传输、软件和信息技术服务业	18,887,929.00	8.98
J	金融业	-	-
K	房地产业	2,475,210.00	1.18
L	租赁和商务服务业	2,610,988.00	1.24

M	科学研究和技术服务业	2,639,810.00	1.25
N	水利、环境和公共设施管理业	7,197,508.00	3.42
O	居民服务、修理和其他服务业	-	-
P	教育	-	-
Q	卫生和社会工作	1,153,880.00	0.55
R	文化、体育和娱乐业	-	-
S	综合	-	-
	合计	172,525,249.22	82.00

8.2.2 报告期末积极投资按行业分类的境内股票投资组合

代码	行业类别	公允价值（元）	占基金资产净值比例（%）
A	农、林、牧、渔业	-	-
B	采矿业	-	-
C	制造业	12,980,601.67	6.17
D	电力、热力、燃气及水生产和供应业	1,978,023.00	0.94
E	建筑业	-	-
F	批发和零售业	26,694.44	0.01
G	交通运输、仓储和邮政业	986,932.00	0.47
H	住宿和餐饮业	-	-
I	信息传输、软件和信息技术服务业	1,392,100.81	0.66
J	金融业	-	-
K	房地产业	-	-
L	租赁和商务服务业	1,325,816.00	0.63
M	科学研究和技术服务业	25,160.44	0.01
N	水利、环境和公共设施管理业	-	-
O	居民服务、修理和其他服务业	-	-
P	教育	-	-
Q	卫生和社会工作	-	-
R	文化、体育和娱乐业	-	-

S	综合	-	-
	合计	18,715,328.36	8.90

8.2.3 报告期末按行业分类的港股通投资股票投资组合

注：本基金本报告期末未持有港股通投资股票。

8.3 期末按公允价值占基金资产净值比例大小排序的所有股票投资明细

8.3.1 期末指数投资按公允价值占基金资产净值比例大小排序的所有股票投资明细

金额单位：人民币元

序号	股票代码	股票名称	数量 (股)	公允价值(元)	占基金资产净值比例 (%)
1	002943	宇晶股份	54,300	2,150,280.00	1.02
2	688006	杭可科技	69,200	2,026,868.00	0.96
3	002036	联创电子	173,700	1,914,174.00	0.91
4	300302	同有科技	104,300	1,892,002.00	0.90
5	300465	高伟达	91,500	1,841,895.00	0.88
6	300042	朗科科技	69,800	1,793,860.00	0.85
7	301109	军信股份	116,200	1,743,000.00	0.83
8	002222	福晶科技	30,900	1,740,906.00	0.83
9	000555	神州信息	102,100	1,689,755.00	0.80
10	002246	北化股份	93,497	1,684,815.94	0.80
11	603200	上海洗霸	23,600	1,678,904.00	0.80
12	002344	海宁皮城	344,200	1,631,508.00	0.78
13	603628	清源股份	119,300	1,610,550.00	0.77
14	002758	浙农股份	159,900	1,610,193.00	0.77
15	603396	金辰股份	47,900	1,607,045.00	0.76
16	002445	中南文化	617,700	1,606,020.00	0.76
17	301266	宇邦新材	42,300	1,537,605.00	0.73
18	300337	银邦股份	99,000	1,535,490.00	0.73
19	301175	中科环保	258,400	1,527,144.00	0.73
20	002023	海特高新	112,700	1,525,958.00	0.73
21	002204	大连重工	199,200	1,523,880.00	0.72
22	688365	光云科技	89,600	1,511,552.00	0.72
23	300158	振东制药	258,800	1,503,628.00	0.71
24	300596	利安隆	35,500	1,498,455.00	0.71
25	002970	锐明技术	30,800	1,493,800.00	0.71
26	300811	铂科新材	20,700	1,476,117.00	0.70
27	000762	西藏矿业	55,100	1,447,477.00	0.69
28	300620	光库科技	9,800	1,441,090.00	0.68
29	300353	东土科技	70,600	1,437,416.00	0.68
30	600629	华建集团	65,700	1,425,690.00	0.68
31	300858	科拓生物	84,800	1,422,096.00	0.68
32	688686	奥普特	11,400	1,415,082.00	0.67

33	301219	腾远钴业	20,600	1,406,568.00	0.67
34	300848	美瑞新材	88,700	1,403,234.00	0.67
35	300471	厚普股份	110,300	1,389,780.00	0.66
36	600255	鑫科材料	358,000	1,378,300.00	0.66
37	002438	江苏神通	84,400	1,341,960.00	0.64
38	300624	万兴科技	18,900	1,335,285.00	0.63
39	688182	灿勤科技	45,200	1,334,304.00	0.63
40	601010	文峰股份	488,500	1,333,605.00	0.63
41	688700	东威科技	37,800	1,333,584.00	0.63
42	002314	南山控股	463,200	1,320,120.00	0.63
43	688219	会通股份	105,500	1,310,310.00	0.62
44	601369	陕鼓动力	130,600	1,307,306.00	0.62
45	603367	辰欣药业	75,400	1,305,928.00	0.62
46	002029	七匹狼	118,300	1,304,849.00	0.62
47	002664	信质集团	54,100	1,296,236.00	0.62
48	300953	震裕科技	7,700	1,293,754.00	0.61
49	002612	朗姿股份	63,100	1,289,764.00	0.61
50	300691	联合光电	74,500	1,286,615.00	0.61
51	600973	宝胜股份	174,400	1,273,120.00	0.61
52	300053	航宇微	66,700	1,268,634.00	0.60
53	688206	概伦电子	36,300	1,264,329.00	0.60
54	603181	皇马科技	88,400	1,263,236.00	0.60
55	600459	贵研铂业	66,728	1,241,808.08	0.59
56	300791	仙乐健康	47,800	1,236,108.00	0.59
57	603701	德宏股份	60,970	1,229,155.20	0.58
58	605319	无锡振华	58,400	1,228,736.00	0.58
59	002626	金达威	62,200	1,225,962.00	0.58
60	000681	视觉中国	51,400	1,223,834.00	0.58
61	301095	广立微	17,000	1,219,070.00	0.58
62	688639	华恒生物	37,400	1,218,492.00	0.58
63	301259	艾布鲁	36,800	1,216,240.00	0.58
64	300149	睿智医药	127,000	1,214,120.00	0.58
65	688128	中国电研	41,600	1,209,728.00	0.57
66	002315	焦点科技	26,400	1,208,064.00	0.57
67	688208	道通科技	32,800	1,207,040.00	0.57
68	603219	富佳股份	71,500	1,204,060.00	0.57
69	300331	苏大维格	37,100	1,200,556.00	0.57
70	300850	新强联	29,000	1,199,730.00	0.57
71	002913	奥士康	28,000	1,196,720.00	0.57
72	600750	华润江中	51,400	1,190,938.00	0.57
73	300656	民德电子	53,600	1,180,272.00	0.56
74	002498	汉缆股份	307,200	1,176,576.00	0.56
75	688063	派能科技	20,700	1,176,174.00	0.56

76	000936	华西股份	142,600	1,173,598.00	0.56
77	300852	四会富仕	30,700	1,172,126.00	0.56
78	688150	莱特光电	43,300	1,170,399.00	0.56
79	600604	市北高新	208,500	1,155,090.00	0.55
80	300244	迪安诊断	72,800	1,153,880.00	0.55
81	300678	中科信息	37,500	1,153,500.00	0.55
82	603997	继峰股份	82,000	1,139,800.00	0.54
83	603085	天成自控	95,300	1,129,305.00	0.54
84	300172	中电环保	207,200	1,129,240.00	0.54
85	605118	力鼎光电	37,500	1,129,125.00	0.54
86	002697	红旗连锁	189,300	1,124,442.00	0.53
87	002081	金螳螂	327,900	1,121,418.00	0.53
88	002396	星网锐捷	36,900	1,118,070.00	0.53
89	688007	光峰科技	60,100	1,116,057.00	0.53
90	300581	晨曦航空	67,600	1,114,724.00	0.53
91	300769	德方纳米	25,300	1,113,453.00	0.53
92	688093	世华科技	30,100	1,109,185.00	0.53
93	688299	长阳科技	65,400	1,106,568.00	0.53
94	300328	宜安科技	64,800	1,106,136.00	0.53
95	688789	宏华数科	13,400	1,093,038.00	0.52
96	000812	陕西金叶	228,500	1,092,230.00	0.52
97	300447	全信股份	60,300	1,090,224.00	0.52
98	688697	纽威数控	70,800	1,088,904.00	0.52
99	301031	中熔电气	9,600	1,077,024.00	0.51
100	603015	弘讯科技	85,800	1,076,790.00	0.51
101	002292	奥飞娱乐	119,800	1,060,230.00	0.50
102	688279	峰昭科技	5,200	1,058,148.00	0.50
103	300101	振芯科技	37,200	1,057,596.00	0.50
104	601500	通用股份	219,400	1,057,508.00	0.50
105	300875	捷强装备	26,100	1,056,789.00	0.50
106	603297	永新光学	10,000	1,053,000.00	0.50
107	002077	大港股份	70,700	1,051,309.00	0.50
108	002392	北京利尔	140,100	1,047,948.00	0.50
109	605222	起帆电缆	56,800	1,044,552.00	0.50
110	300355	蒙草生态	255,500	1,032,220.00	0.49
111	603203	快克智能	28,100	1,028,741.00	0.49
112	603711	香飘飘	76,400	1,026,052.00	0.49
113	300940	南极光	36,000	1,024,560.00	0.49
114	300066	三川智慧	163,300	1,017,359.00	0.48
115	688277	天智航	66,900	1,016,211.00	0.48
116	605020	永和股份	37,700	1,013,753.00	0.48
117	002166	莱茵生物	119,900	1,013,155.00	0.48
118	002955	鸿合科技	33,400	1,011,018.00	0.48

119	688127	蓝特光学	26,100	1,004,589.00	0.48
120	603995	甬金股份	55,400	1,001,632.00	0.48
121	600300	维维股份	285,200	1,001,052.00	0.48
122	300332	天壕能源	191,000	997,020.00	0.47
123	603890	春秋电子	61,800	996,834.00	0.47
124	688001	华兴源创	32,500	980,850.00	0.47
125	000058	深赛格	104,200	979,480.00	0.47
126	000065	北方国际	78,600	979,356.00	0.47
127	603713	密尔克卫	17,500	975,975.00	0.46
128	301087	可孚医疗	21,800	973,806.00	0.46
129	002733	雄韬股份	49,600	973,648.00	0.46
130	301048	金鹰重工	85,400	973,560.00	0.46
131	300210	森远股份	109,100	969,899.00	0.46
132	300443	金雷股份	34,300	964,859.00	0.46
133	600389	江山股份	38,000	960,640.00	0.46
134	300191	潜能恒信	51,300	948,024.00	0.45
135	300380	安硕信息	22,700	939,099.00	0.45
136	002317	众生药业	49,300	935,714.00	0.44
137	300206	理邦仪器	73,100	934,949.00	0.44
138	003020	立方制药	35,600	921,328.00	0.44

8.3.2 期末积极投资按公允价值占基金资产净值比例大小排序的所有股票投资明细

金额单位：人民币元

序号	股票代码	股票名称	数量 (股)	公允价值(元)	占基金资产净值比例 (%)
1	000925	众合科技	227,800	2,045,644.00	0.97
2	300667	必创科技	104,700	1,851,096.00	0.88
3	002238	天威视讯	169,900	1,381,287.00	0.66
4	000882	华联股份	643,600	1,325,816.00	0.63
5	300908	仲景食品	44,400	1,229,880.00	0.58
6	300318	博晖创新	191,400	1,200,078.00	0.57
7	603070	万控智造	87,800	1,137,888.00	0.54
8	301152	天力锂能	36,900	1,127,664.00	0.54
9	300616	尚品宅配	75,800	1,055,894.00	0.50
10	003039	顺控发展	65,700	1,046,601.00	0.50
11	600594	益佰制药	260,900	1,038,382.00	0.49
12	300565	科信技术	79,900	1,007,539.00	0.48
13	000755	山西高速	196,600	986,932.00	0.47
14	002519	银河电子	151,100	979,128.00	0.47
15	600796	钱江生化	153,700	931,422.00	0.44
16	301687	新广益	1,398	97,335.16	0.05
17	688802	沐曦股份	78	43,078.32	0.02
18	301656	联合动力	1,193	30,373.78	0.01
19	301563	云汉芯城	110	14,705.90	0.01

20	688790	昂瑞微	96	13,575.08	0.01
21	301584	建发致新	447	11,988.54	0.01
22	301638	南网数字	761	10,813.81	0.01
23	688727	恒坤新材	305	10,635.35	0.01
24	688809	强一股份	52	10,572.12	0.01
25	688807	优迅股份	72	9,760.32	0.00
26	001386	马可波罗	514	9,524.42	0.00
27	688795	摩尔线程	22	9,155.96	0.00
28	301632	广东建科	385	9,116.80	0.00
29	301667	纳百川	137	7,818.59	0.00
30	301609	山大电力	185	7,583.15	0.00
31	688796	百奥赛图	166	7,013.50	0.00
32	688783	西安奕材	379	6,958.44	0.00
33	301449	天溯计量	101	6,588.23	0.00
34	301491	汉桑科技	117	6,447.87	0.00
35	001233	海安集团	118	6,121.84	0.00
36	301668	昊创瑞通	124	5,555.20	0.00
37	603175	超颖电子	110	5,341.60	0.00
38	001221	悍高集团	93	5,295.42	0.00
39	688759	必贝特	189	4,745.79	0.00
40	001369	双欣环保	287	3,699.43	0.00
41	603092	德力佳	53	2,949.98	0.00
42	603376	大明电子	111	2,909.31	0.00
43	603418	友升股份	47	2,775.82	0.00
44	001285	瑞立科密	47	2,635.76	0.00
45	603334	丰倍生物	78	2,559.96	0.00
46	001396	誉帆科技	69	2,441.91	0.00

8.4 报告期内股票投资组合的重大变动

8.4.1 累计买入金额超出期初基金资产净值 2%或前 20 名的股票明细

金额单位：人民币元

序号	股票代码	股票名称	本期累计买入金额	占期初基金资产净值比例(%)
1	300791	仙乐健康	11,711,549.81	11.77
2	300523	辰安科技	11,066,252.00	11.12
3	603533	掌阅科技	10,981,208.00	11.03
4	300048	合康新能	10,862,394.00	10.91
5	300702	天宇股份	10,133,370.00	10.18
6	688208	道通科技	10,132,581.48	10.18
7	603713	密尔克卫	10,073,650.00	10.12
8	300206	理邦仪器	9,920,277.00	9.97
9	002057	中钢天源	9,907,000.00	9.95
10	002913	奥士康	9,814,741.00	9.86
11	600336	澳柯玛	9,655,138.00	9.70
12	688133	泰坦科技	9,534,296.16	9.58

13	300369	绿盟科技	9,475,423.00	9.52
14	688097	博众精工	9,344,994.12	9.39
15	688518	联赢激光	9,135,142.45	9.18
16	300032	金龙机电	9,024,499.00	9.07
17	688023	安恒信息	8,785,247.22	8.83
18	688595	芯海科技	8,756,133.89	8.80
19	300648	星云股份	8,706,511.00	8.75
20	300691	联合光电	8,689,836.90	8.73
21	300552	万集科技	8,590,637.00	8.63
22	300252	金信诺	8,567,486.70	8.61
23	300602	飞荣达	8,357,952.00	8.40
24	002434	万里扬	8,356,459.00	8.39
25	300203	聚光科技	8,329,098.60	8.37
26	603060	国检集团	8,258,233.55	8.30
27	002170	芭田股份	8,256,915.00	8.29
28	688066	航天宏图	8,210,671.50	8.25
29	300940	南极光	8,206,345.20	8.24
30	300358	楚天科技	8,101,787.44	8.14
31	688003	天准科技	8,079,321.50	8.12
32	600477	杭萧钢构	8,017,627.00	8.05
33	002324	普利特	8,016,509.84	8.05
34	300769	德方纳米	7,996,125.00	8.03
35	603588	高能环境	7,969,112.00	8.01
36	002970	锐明技术	7,958,178.00	7.99
37	300331	苏大维格	7,952,878.00	7.99
38	600459	贵研铂业	7,933,979.35	7.97
39	688609	九联科技	7,908,706.67	7.95
40	002928	华夏航空	7,905,773.00	7.94
41	605077	华康股份	7,885,812.05	7.92
42	002544	普天科技	7,866,548.00	7.90
43	300712	永福股份	7,833,053.00	7.87
44	688321	微芯生物	7,829,648.54	7.87
45	688001	华兴源创	7,809,764.44	7.85
46	688711	宏微科技	7,809,054.85	7.85
47	600869	远东股份	7,778,358.79	7.81
48	002396	星网锐捷	7,752,932.00	7.79
49	300021	大禹节水	7,752,196.85	7.79
50	300973	立高食品	7,742,522.60	7.78
51	000829	天音控股	7,731,986.00	7.77
52	688219	会通股份	7,694,540.72	7.73
53	688559	海目星	7,685,397.93	7.72
54	300978	东箭科技	7,610,358.00	7.65
55	002212	天融信	7,608,830.00	7.64

56	300416	苏试试验	7,603,279.70	7.64
57	300134	大富科技	7,585,816.00	7.62
58	002376	新北洋	7,582,914.00	7.62
59	000600	建投能源	7,540,707.00	7.58
60	300737	科顺股份	7,521,401.57	7.56
61	002284	亚太股份	7,496,321.00	7.53
62	300624	万兴科技	7,478,982.00	7.51
63	688108	赛诺医疗	7,474,660.32	7.51
64	300752	隆利科技	7,446,160.00	7.48
65	600268	国电南自	7,419,190.82	7.45
66	600169	ST 太重	7,416,795.00	7.45
67	002315	焦点科技	7,399,308.00	7.43
68	600526	菲达环保	7,376,642.00	7.41
69	688222	成都先导	7,350,489.80	7.38
70	300953	震裕科技	7,329,834.90	7.36
71	600496	精工钢构	7,323,025.00	7.36
72	603197	保隆科技	7,236,323.00	7.27
73	600388	龙净环保	7,195,867.00	7.23
74	688687	凯因科技	7,190,515.50	7.22
75	688378	奥来德	7,082,999.97	7.12
76	688103	国力电子	7,039,641.05	7.07
77	300596	利安隆	7,026,475.00	7.06
78	002004	华邦健康	7,024,507.00	7.06
79	000823	超声电子	7,018,619.61	7.05
80	002626	金达威	6,996,098.50	7.03
81	600846	同济科技	6,982,232.99	7.01
82	688105	诺唯赞	6,972,578.52	7.00
83	603698	航天工程	6,953,834.00	6.99
84	002943	宇晶股份	6,911,154.08	6.94
85	688690	纳微科技	6,904,604.11	6.94
86	600480	凌云股份	6,886,351.30	6.92
87	300942	易瑞生物	6,877,867.00	6.91
88	688368	晶丰明源	6,850,643.34	6.88
89	300236	上海新阳	6,847,212.00	6.88
90	603043	广州酒家	6,830,399.00	6.86
91	300351	永贵电器	6,824,817.00	6.86
92	002303	美盈森	6,814,960.00	6.85
93	600575	淮河能源	6,800,664.00	6.83
94	002922	伊戈尔	6,763,709.50	6.79
95	002126	银轮股份	6,741,220.00	6.77
96	000819	岳阳兴长	6,740,874.44	6.77
97	300138	晨光生物	6,737,409.00	6.77
98	300797	钢研纳克	6,730,857.98	6.76

99	300616	尚品宅配	6,730,520.00	6.76
100	300909	汇创达	6,718,677.50	6.75
101	600501	航天晨光	6,717,295.00	6.75
102	300577	开润股份	6,712,840.00	6.74
103	300659	中孚信息	6,705,767.64	6.74
104	603867	新化股份	6,671,221.26	6.70
105	002967	广电计量	6,655,448.00	6.69
106	688289	圣湘生物	6,652,508.71	6.68
107	688201	信安世纪	6,626,935.31	6.66
108	002491	通鼎互联	6,615,620.00	6.65
109	301095	广立微	6,605,748.00	6.64
110	688128	中国电研	6,596,090.26	6.63
111	600458	时代新材	6,546,514.00	6.58
112	300222	科大智能	6,542,274.00	6.57
113	301031	中熔电气	6,540,942.00	6.57
114	300168	万达信息	6,535,899.00	6.57
115	300353	东土科技	6,514,703.00	6.54
116	688277	天智航	6,489,638.56	6.52
117	002378	章源钨业	6,485,933.70	6.52
118	600366	宁波韵升	6,480,210.00	6.51
119	300322	硕贝德	6,466,610.00	6.50
120	300382	斯莱克	6,433,382.00	6.46
121	300667	必创科技	6,409,209.00	6.44
122	000969	安泰科技	6,402,391.00	6.43
123	000657	中钨高新	6,375,867.00	6.41
124	688533	上声电子	6,357,380.51	6.39
125	002048	宁波华翔	6,345,299.00	6.37
126	301221	光庭信息	6,311,590.00	6.34
127	605305	中际联合	6,306,453.40	6.34
128	688209	英集芯	6,306,255.61	6.34
129	603969	银龙股份	6,287,875.00	6.32
130	300740	水羊股份	6,275,955.00	6.30
131	300471	厚普股份	6,271,978.00	6.30
132	002897	意华股份	6,271,720.00	6.30
133	300709	精研科技	6,264,981.00	6.29
134	688088	虹软科技	6,257,520.10	6.29
135	300772	运达股份	6,249,485.00	6.28
136	603538	美诺华	6,243,206.80	6.27
137	603466	风语筑	6,236,330.68	6.27
138	601126	四方股份	6,219,262.00	6.25
139	002697	红旗连锁	6,165,574.98	6.19
140	601609	金田股份	6,139,510.00	6.17
141	601326	秦港股份	6,106,237.00	6.13

142	300241	瑞丰光电	6,100,729.00	6.13
143	002706	良信股份	6,099,491.00	6.13
144	002688	金河生物	6,095,259.00	6.12
145	002515	金字火腿	6,041,047.95	6.07
146	688639	华恒生物	6,028,300.43	6.06
147	300499	高澜股份	6,018,043.30	6.05
148	000727	冠捷科技	6,002,890.00	6.03
149	688299	长阳科技	6,001,337.40	6.03
150	603358	华达科技	5,982,885.78	6.01
151	603111	康尼机电	5,980,726.00	6.01
152	603507	振江股份	5,966,778.54	5.99
153	688089	嘉必优	5,960,804.25	5.99
154	600428	中远海特	5,948,927.00	5.98
155	300398	飞凯材料	5,940,567.00	5.97
156	603063	禾望电气	5,895,264.00	5.92
157	605056	咸亨国际	5,873,151.02	5.90
158	300354	东华测试	5,868,081.00	5.90
159	300475	香农芯创	5,855,315.00	5.88
160	002036	联创电子	5,848,565.00	5.88
161	300102	乾照光电	5,788,441.00	5.82
162	300188	国投智能	5,722,826.00	5.75
163	301129	瑞纳智能	5,714,198.00	5.74
164	688207	格灵深瞳	5,709,638.91	5.74
165	300400	劲拓股份	5,691,454.00	5.72
166	300314	戴维医疗	5,682,136.00	5.71
167	605118	力鼎光电	5,676,534.00	5.70
168	300497	富祥药业	5,645,791.00	5.67
169	301099	雅创电子	5,645,011.70	5.67
170	603076	乐惠国际	5,644,125.00	5.67
171	688102	斯瑞新材	5,617,168.43	5.64
172	002918	蒙娜丽莎	5,614,403.00	5.64
173	002637	赞宇科技	5,597,756.00	5.62
174	300579	数字认证	5,594,295.48	5.62
175	688499	利元亨	5,584,329.09	5.61
176	603355	莱克电气	5,580,671.00	5.61
177	002870	香山股份	5,573,030.00	5.60
178	605020	永和股份	5,572,082.00	5.60
179	002613	北玻股份	5,553,626.00	5.58
180	300825	阿尔特	5,551,638.78	5.58
181	002912	中新赛克	5,541,563.00	5.57
182	002250	联化科技	5,540,276.00	5.57
183	002237	恒邦股份	5,539,434.00	5.56
184	600798	宁波海运	5,532,397.00	5.56

185	300873	海晨股份	5,529,805.00	5.56
186	688556	高测股份	5,522,445.83	5.55
187	601208	东材科技	5,519,232.00	5.54
188	002448	中原内配	5,509,980.00	5.54
189	603301	振德医疗	5,470,622.60	5.50
190	300788	中信出版	5,467,128.00	5.49
191	002733	雄韬股份	5,458,658.00	5.48
192	301058	中粮科工	5,432,010.02	5.46
193	002446	盛路通信	5,429,665.90	5.45
194	688176	亚虹医药	5,418,057.08	5.44
195	301116	益客食品	5,417,561.00	5.44
196	600391	航发科技	5,380,692.00	5.41
197	300745	欣锐科技	5,379,172.67	5.40
198	603367	辰欣药业	5,369,277.00	5.39
199	603995	甬金股份	5,366,842.00	5.39
200	688400	凌云光	5,355,869.35	5.38
201	300177	中海达	5,349,857.50	5.37
202	603267	鸿远电子	5,342,581.00	5.37
203	603611	诺力股份	5,342,148.00	5.37
204	603013	亚普股份	5,336,344.00	5.36
205	002090	金智科技	5,332,378.00	5.36
206	301268	铭利达	5,331,806.00	5.36
207	300213	佳讯飞鸿	5,315,379.00	5.34
208	688779	五矿新能	5,287,547.13	5.31
209	300890	翔丰华	5,268,841.00	5.29
210	603966	法兰泰克	5,253,516.16	5.28
211	603058	永吉股份	5,212,443.00	5.24
212	688315	诺禾致源	5,197,372.17	5.22
213	301152	天力锂能	5,196,469.00	5.22
214	000090	天健集团	5,194,083.00	5.22
215	301096	百诚医药	5,188,540.00	5.21
216	300161	华中数控	5,171,946.00	5.20
217	603566	普莱柯	5,171,322.39	5.20
218	600973	宝胜股份	5,166,445.00	5.19
219	300404	博济医药	5,148,153.00	5.17
220	300363	博腾股份	5,147,658.00	5.17
221	688007	光峰科技	5,142,194.32	5.17
222	300842	帝科股份	5,138,445.00	5.16
223	001313	粤海饲料	5,090,640.00	5.11
224	301087	可孚医疗	5,074,549.70	5.10
225	300806	斯迪克	5,061,269.80	5.08
226	603203	快克智能	5,059,978.00	5.08
227	688262	国芯科技	5,046,556.96	5.07

228	002959	小熊电器	5,038,958.00	5.06
229	601137	博威合金	5,036,334.00	5.06
230	300119	瑞普生物	5,030,957.00	5.05
231	003020	立方制药	5,021,154.00	5.04
232	002171	楚江新材	4,994,555.69	5.02
233	688588	凌志软件	4,973,284.50	5.00
234	300042	朗科科技	4,927,778.00	4.95
235	300113	顺网科技	4,920,304.00	4.94
236	300729	乐歌股份	4,919,748.10	4.94
237	002073	软控股份	4,916,332.00	4.94
238	688733	壹石通	4,914,099.54	4.94
239	603668	天马科技	4,889,915.00	4.91
240	002258	利尔化学	4,875,823.00	4.90
241	300727	润禾材料	4,873,364.24	4.90
242	603489	八方股份	4,870,006.68	4.89
243	300219	鸿利智汇	4,862,574.50	4.88
244	002590	万安科技	4,846,208.00	4.87
245	300366	ST 创意	4,843,714.00	4.87
246	600103	青山纸业	4,840,461.00	4.86
247	301260	格力博	4,825,900.00	4.85
248	300415	伊之密	4,808,685.00	4.83
249	002562	兄弟科技	4,805,405.00	4.83
250	300926	博俊科技	4,803,108.40	4.83
251	000058	深赛格	4,802,184.00	4.82
252	300008	天海防务	4,794,804.00	4.82
253	600255	鑫科材料	4,767,017.00	4.79
254	600184	光电股份	4,766,575.00	4.79
255	603219	富佳股份	4,766,547.00	4.79
256	300145	南方泵业	4,743,652.00	4.77
257	688636	智明达	4,732,587.30	4.75
258	603318	水发燃气	4,718,966.00	4.74
259	301162	国能日新	4,708,182.62	4.73
260	000422	湖北宜化	4,685,167.00	4.71
261	600180	瑞茂通	4,684,267.00	4.71
262	300565	科信技术	4,681,653.00	4.70
263	002803	吉宏股份	4,680,740.00	4.70
264	000551	创元科技	4,653,128.00	4.67
265	603337	杰克科技	4,651,801.00	4.67
266	300041	回天新材	4,651,578.00	4.67
267	600736	苏州高新	4,645,450.00	4.67
268	002321	华英农业	4,640,761.00	4.66
269	300434	金石亚药	4,637,800.00	4.66
270	600081	东风科技	4,631,561.10	4.65

271	300224	正海磁材	4,627,530.00	4.65
272	600017	日照港	4,626,808.00	4.65
273	002641	公元股份	4,624,119.90	4.65
274	002020	京新药业	4,621,269.00	4.64
275	002554	惠博普	4,616,384.00	4.64
276	002404	嘉欣丝绸	4,614,154.00	4.64
277	603609	禾丰股份	4,614,063.00	4.64
278	300525	博思软件	4,613,096.00	4.63
279	300232	洲明科技	4,604,176.00	4.63
280	601226	华电科工	4,595,955.00	4.62
281	600571	信雅达	4,586,956.00	4.61
282	301039	中集车辆	4,584,990.00	4.61
283	002314	南山控股	4,584,906.00	4.61
284	688390	固德威	4,584,758.58	4.61
285	002392	北京利尔	4,579,688.00	4.60
286	300409	道氏技术	4,573,019.00	4.59
287	002246	北化股份	4,566,730.11	4.59
288	603901	永创智能	4,564,520.00	4.59
289	002946	新乳业	4,559,034.00	4.58
290	603612	索通发展	4,556,484.00	4.58
291	603992	松霖科技	4,537,833.00	4.56
292	688107	安路科技	4,537,584.03	4.56
293	002215	诺普信	4,537,222.00	4.56
294	300036	超图软件	4,492,561.05	4.51
295	603396	金辰股份	4,483,822.00	4.50
296	002292	奥飞娱乐	4,468,624.00	4.49
297	688488	艾迪药业	4,465,446.84	4.49
298	300582	英飞特	4,460,512.00	4.48
299	605286	同力天启	4,460,085.00	4.48
300	002860	星帅尔	4,437,511.00	4.46
301	600728	佳都科技	4,434,987.00	4.46
302	688239	航宇科技	4,421,875.78	4.44
303	002533	金杯电工	4,420,677.00	4.44
304	688326	经纬恒润	4,410,291.51	4.43
305	001208	华菱线缆	4,388,767.00	4.41
306	300972	万辰集团	4,375,656.00	4.40
307	002988	豪美新材	4,372,423.00	4.39
308	603633	徕木股份	4,352,997.80	4.37
309	605228	神通科技	4,352,460.00	4.37
310	603118	共进股份	4,351,623.00	4.37
311	688233	神工股份	4,342,460.85	4.36
312	300248	新开普	4,334,214.00	4.35
313	000925	众合科技	4,330,747.00	4.35

314	603186	华正新材	4,326,129.00	4.35
315	688550	瑞联新材	4,316,458.77	4.34
316	300453	三鑫医疗	4,314,040.30	4.33
317	300608	思特奇	4,312,653.00	4.33
318	300655	晶瑞电材	4,311,327.00	4.33
319	002950	奥美医疗	4,303,831.00	4.32
320	601107	四川成渝	4,296,914.00	4.32
321	603997	继峰股份	4,290,312.00	4.31
322	688327	云从科技	4,289,893.33	4.31
323	301018	申菱环境	4,286,181.00	4.31
324	600596	新安股份	4,285,702.00	4.31
325	002225	濮耐股份	4,262,352.62	4.28
326	002146	荣盛发展	4,259,118.00	4.28
327	600108	亚盛集团	4,256,658.00	4.28
328	601068	中铝国际	4,252,844.00	4.27
329	300671	富满微	4,250,584.00	4.27
330	002166	莱茵生物	4,247,967.00	4.27
331	600629	华建集团	4,244,718.38	4.26
332	002838	道恩股份	4,233,582.17	4.25
333	600594	益佰制药	4,226,850.00	4.25
334	603601	再升科技	4,224,333.00	4.24
335	002614	奥佳华	4,222,578.00	4.24
336	300171	东富龙	4,209,247.00	4.23
337	688121	卓然股份	4,206,321.01	4.23
338	603890	春秋电子	4,200,478.36	4.22
339	603010	万盛股份	4,190,390.60	4.21
340	688150	莱特光电	4,183,992.55	4.20
341	002935	天奥电子	4,183,854.00	4.20
342	603888	新华网	4,179,370.00	4.20
343	600567	山鹰国际	4,174,761.00	4.19
344	300249	依米康	4,162,697.00	4.18
345	000920	沃顿科技	4,160,696.00	4.18
346	000756	新华制药	4,152,642.80	4.17
347	002011	盾安环境	4,138,384.00	4.16
348	688685	迈信林	4,136,814.28	4.16
349	688173	希荻微	4,133,398.20	4.15
350	300811	铂科新材	4,129,224.64	4.15
351	300900	广联航空	4,126,377.62	4.15
352	300143	盈康生命	4,115,639.00	4.13
353	603035	常熟汽饰	4,115,591.93	4.13
354	300951	博硕科技	4,114,137.20	4.13
355	002615	哈尔斯	4,099,736.00	4.12
356	301326	捷邦科技	4,093,274.00	4.11

357	688063	派能科技	4,092,818.45	4.11
358	003019	宸展光电	4,089,426.40	4.11
359	000534	万泽股份	4,084,042.00	4.10
360	603012	创力集团	4,081,486.00	4.10
361	002957	科瑞技术	4,079,958.00	4.10
362	300783	三只松鼠	4,074,497.00	4.09
363	002534	西子洁能	4,073,749.00	4.09
364	600330	天通股份	4,066,676.00	4.09
365	300990	同飞股份	4,064,822.00	4.08
366	688700	东威科技	4,064,156.63	4.08
367	688182	灿勤科技	4,063,906.88	4.08
368	605168	三人行	4,056,119.00	4.07
369	300533	冰川网络	4,052,594.00	4.07
370	300341	麦克奥迪	4,039,305.00	4.06
371	600389	江山股份	4,038,880.00	4.06
372	300620	光库科技	4,021,589.00	4.04
373	300323	华灿光电	4,005,306.00	4.02
374	688035	德邦科技	4,000,861.21	4.02
375	603081	大丰实业	3,989,687.00	4.01
376	688258	卓易信息	3,976,594.20	3.99
377	600446	金证股份	3,972,285.00	3.99
378	000026	飞亚达	3,958,558.00	3.98
379	688798	艾为电子	3,950,766.58	3.97
380	300785	值得买	3,950,184.00	3.97
381	002605	姚记科技	3,944,149.00	3.96
382	002664	信质集团	3,932,397.00	3.95
383	002658	雪迪龙	3,920,031.30	3.94
384	300531	优博讯	3,917,431.00	3.94
385	300985	致远新能	3,911,892.20	3.93
386	600210	紫江企业	3,909,635.00	3.93
387	300656	民德电子	3,898,295.00	3.92
388	300227	光韵达	3,879,568.00	3.90
389	300320	海达股份	3,855,386.00	3.87
390	300328	宜安科技	3,849,610.94	3.87
391	300191	潜能恒信	3,845,744.00	3.86
392	002140	东华科技	3,836,313.35	3.85
393	688590	新致软件	3,834,611.67	3.85
394	300479	神思电子	3,833,704.00	3.85
395	688680	海优新材	3,832,279.29	3.85
396	300435	中泰股份	3,831,650.00	3.85
397	300739	明阳电路	3,824,577.45	3.84
398	603313	梦百合	3,804,461.00	3.82
399	300318	博晖创新	3,800,787.00	3.82

400	300850	新强联	3,795,858.72	3.81
401	688033	天宜新材	3,793,513.51	3.81
402	688351	微电生理	3,787,062.35	3.80
403	688663	新风光	3,783,888.28	3.80
404	002204	大连重工	3,781,180.00	3.80
405	603530	神马电力	3,780,448.80	3.80
406	300592	华凯易佰	3,765,740.00	3.78
407	300355	蒙草生态	3,762,744.00	3.78
408	000957	中通客车	3,760,221.00	3.78
409	688006	杭可科技	3,759,208.98	3.78
410	600810	神马股份	3,758,985.00	3.78
411	603421	鼎信通讯	3,758,592.00	3.78
412	300019	硅宝科技	3,757,761.00	3.78
413	603322	超讯通信	3,751,360.00	3.77
414	688167	炬光科技	3,748,135.59	3.77
415	000532	华金资本	3,734,129.00	3.75
416	300101	振芯科技	3,733,517.09	3.75
417	600935	华塑股份	3,729,109.00	3.75
418	002390	信邦制药	3,726,641.00	3.74
419	000498	山东路桥	3,713,943.00	3.73
420	300893	松原安全	3,712,098.84	3.73
421	300166	东方国信	3,709,971.80	3.73
422	688337	普源精电	3,707,232.71	3.72
423	002632	道明光学	3,705,343.00	3.72
424	300869	康泰医学	3,705,140.00	3.72
425	603181	皇马科技	3,703,035.45	3.72
426	300272	开能健康	3,701,136.00	3.72
427	603983	丸美生物	3,696,852.00	3.71
428	300311	ST 任子行	3,678,958.00	3.70
429	002081	金螳螂	3,677,601.00	3.69
430	002829	星网宇达	3,674,861.00	3.69
431	002609	捷顺科技	3,663,516.00	3.68
432	603855	华荣股份	3,660,779.00	3.68
433	300693	盛弘股份	3,658,684.00	3.68
434	002454	松芝股份	3,638,622.78	3.66
435	688661	和林微纳	3,637,860.03	3.65
436	002245	蔚蓝锂芯	3,630,490.00	3.65
437	300158	振东制药	3,622,843.00	3.64
438	300747	锐科激光	3,617,004.20	3.63
439	688083	中望软件	3,616,741.20	3.63
440	600201	生物股份	3,602,033.00	3.62
441	603057	紫燕食品	3,593,595.00	3.61
442	002445	中南文化	3,589,731.00	3.61

443	600812	华北制药	3,577,919.00	3.59
444	000936	华西股份	3,567,639.00	3.58
445	002160	常铝股份	3,564,907.00	3.58
446	600252	中恒集团	3,549,269.00	3.57
447	000531	穗恒运 A	3,548,144.80	3.56
448	603324	盛剑科技	3,531,134.60	3.55
449	002335	科华数据	3,513,736.00	3.53
450	688766	普冉股份	3,511,455.44	3.53
451	300732	设研院	3,504,571.00	3.52
452	300680	隆盛科技	3,500,408.00	3.52
453	300575	中旗股份	3,496,722.00	3.51
454	603511	爱慕股份	3,491,607.00	3.51
455	688048	长光华芯	3,489,324.03	3.51
456	300149	睿智医药	3,487,162.00	3.50
457	603701	德宏股份	3,478,897.08	3.49
458	688696	极米科技	3,462,827.69	3.48
459	688025	杰普特	3,461,867.73	3.48
460	600552	凯盛科技	3,460,239.00	3.48
461	600433	冠豪高新	3,458,534.00	3.47
462	688362	甬矽电子	3,436,119.72	3.45
463	002864	盘龙药业	3,429,294.61	3.45
464	002824	和胜股份	3,427,713.00	3.44
465	000811	冰轮环境	3,424,448.10	3.44
466	003012	东鹏控股	3,416,209.00	3.43
467	300790	宇瞳光学	3,407,916.00	3.42
468	002174	游族网络	3,399,717.00	3.42
469	002046	国机精工	3,396,664.49	3.41
470	002437	誉衡药业	3,389,131.00	3.40
471	603766	隆鑫通用	3,378,934.00	3.39
472	002302	西部建设	3,377,378.00	3.39
473	300598	诚迈科技	3,367,101.00	3.38
474	000523	红棉股份	3,365,476.00	3.38
475	300634	彩讯股份	3,361,581.74	3.38
476	688029	南微医学	3,359,814.49	3.38
477	300081	恒信东方	3,351,545.00	3.37
478	301312	智立方	3,335,919.00	3.35
479	002375	亚厦股份	3,333,052.00	3.35
480	600216	浙江医药	3,327,371.00	3.34
481	002654	万润科技	3,324,676.20	3.34
482	000713	国投丰乐	3,305,056.00	3.32
483	688300	联瑞新材	3,295,437.91	3.31
484	301110	青木科技	3,288,573.00	3.30
485	301191	菲菱科思	3,274,092.00	3.29

486	600429	三元股份	3,272,250.00	3.29
487	002191	劲嘉股份	3,263,800.00	3.28
488	688127	蓝特光学	3,263,580.91	3.28
489	600961	株冶集团	3,259,652.00	3.27
490	002716	湖南白银	3,259,383.00	3.27
491	600645	中源协和	3,256,292.00	3.27
492	688076	ST 诺泰	3,254,950.10	3.27
493	600640	国脉文化	3,248,886.25	3.26
494	300612	宣亚国际	3,248,645.00	3.26
495	600510	黑牡丹	3,241,204.00	3.26
496	000561	烽火电子	3,235,982.00	3.25
497	002364	中恒电气	3,225,581.00	3.24
498	002523	天桥起重	3,222,512.00	3.24
499	002919	名臣健康	3,220,970.00	3.24
500	002886	沃特股份	3,215,791.00	3.23
501	002845	同兴达	3,210,046.00	3.22
502	300444	双杰电气	3,206,051.00	3.22
503	688339	亿华通	3,194,134.87	3.21
504	300228	富瑞特装	3,193,221.00	3.21
505	001322	箭牌家居	3,190,240.00	3.20
506	603386	骏亚科技	3,184,571.00	3.20
507	301109	军信股份	3,182,187.85	3.20
508	002344	海宁皮城	3,182,144.00	3.20
509	000762	西藏矿业	3,167,171.00	3.18
510	300848	美瑞新材	3,157,910.00	3.17
511	300687	赛意信息	3,149,539.00	3.16
512	300440	运达科技	3,144,674.00	3.16
513	605319	无锡振华	3,129,781.40	3.14
514	603567	珍宝岛	3,125,949.00	3.14
515	300681	英搏尔	3,120,259.14	3.13
516	300520	科大国创	3,116,338.00	3.13
517	300389	艾比森	3,115,129.00	3.13
518	688508	芯朋微	3,115,006.66	3.13
519	603876	鼎胜新材	3,111,333.00	3.13
520	300244	迪安诊断	3,110,212.00	3.12
521	300933	中辰股份	3,107,591.00	3.12
522	000680	山推股份	3,107,362.00	3.12
523	002741	光华科技	3,105,894.00	3.12
524	300768	迪普科技	3,100,826.00	3.12
525	688699	明微电子	3,099,751.22	3.11
526	600990	四创电子	3,081,916.00	3.10
527	300128	锦富技术	3,081,828.00	3.10
528	300969	恒帅股份	3,072,567.00	3.09

529	002455	百川股份	3,063,862.00	3.08
530	301367	瑞迈特	3,049,695.00	3.06
531	688148	芳源股份	3,049,434.71	3.06
532	300263	隆华科技	3,044,462.28	3.06
533	300447	全信股份	3,033,738.00	3.05
534	002334	英威腾	3,025,742.00	3.04
535	603085	天成自控	3,024,600.00	3.04
536	603711	香飘飘	3,019,936.00	3.03
537	002815	崇达技术	3,014,605.00	3.03
538	300673	佩蒂股份	3,014,341.00	3.03
539	688269	凯立新材	3,011,001.54	3.02
540	002443	金洲管道	3,008,753.00	3.02
541	300881	盛德鑫泰	3,006,160.00	3.02
542	002438	江苏神通	2,991,324.00	3.01
543	603297	永新光学	2,984,068.00	3.00
544	002953	日丰股份	2,974,507.00	2.99
545	000949	新乡化纤	2,971,680.00	2.99
546	300031	宝通科技	2,958,298.00	2.97
547	000552	甘肃能化	2,956,974.00	2.97
548	000923	河钢资源	2,955,509.00	2.97
549	002573	清新环境	2,952,048.00	2.97
550	600420	国药现代	2,951,039.40	2.96
551	600686	金龙汽车	2,942,986.00	2.96
552	000628	高新发展	2,928,428.00	2.94
553	688158	优刻得	2,907,986.17	2.92
554	688591	泰凌微	2,906,619.73	2.92
555	603071	物产环能	2,905,311.00	2.92
556	002960	青鸟消防	2,904,447.52	2.92
557	300586	美联新材	2,898,124.00	2.91
558	002923	润都股份	2,895,260.00	2.91
559	002380	科远智慧	2,890,052.00	2.90
560	002243	力合科创	2,879,413.62	2.89
561	603008	喜临门	2,864,022.00	2.88
562	603306	华懋科技	2,850,867.00	2.86
563	300908	仲景食品	2,848,793.00	2.86
564	688123	聚辰股份	2,839,576.35	2.85
565	600744	华银电力	2,829,594.24	2.84
566	688270	臻镭科技	2,825,552.10	2.84
567	300843	胜蓝股份	2,816,349.00	2.83
568	002937	兴瑞科技	2,813,872.45	2.83
569	301177	迪阿股份	2,813,124.00	2.83
570	603050	科林电气	2,798,667.00	2.81
571	003038	鑫铂股份	2,797,762.20	2.81

572	002612	朗姿股份	2,793,248.00	2.81
573	688510	航亚科技	2,784,284.07	2.80
574	600512	腾达建设	2,783,399.00	2.80
575	301017	漱玉平民	2,781,984.00	2.79
576	300683	海特生物	2,778,022.00	2.79
577	300337	银邦股份	2,776,098.00	2.79
578	300035	中科电气	2,773,965.00	2.79
579	002317	众生药业	2,769,707.00	2.78
580	300875	捷强装备	2,766,051.00	2.78
581	002645	华宏科技	2,757,430.00	2.77
582	000751	锌业股份	2,744,562.00	2.76
583	300324	旋极信息	2,742,243.00	2.75
584	002955	鸿合科技	2,739,639.00	2.75
585	300057	万顺新材	2,738,753.00	2.75
586	605196	华通线缆	2,736,977.24	2.75
587	300910	瑞丰新材	2,731,842.00	2.74
588	688389	普门科技	2,718,369.91	2.73
589	603319	美湖股份	2,716,708.00	2.73
590	300302	同有科技	2,714,476.00	2.73
591	300781	因赛集团	2,713,892.00	2.73
592	600226	亨通股份	2,712,928.00	2.73
593	603357	设计总院	2,710,890.40	2.72
594	000417	合百集团	2,707,838.00	2.72
595	301187	欧圣电气	2,706,577.80	2.72
596	688553	汇宇制药	2,701,138.96	2.71
597	002139	拓邦股份	2,694,920.00	2.71
598	301219	腾远钴业	2,688,482.00	2.70
599	300421	力星股份	2,687,620.00	2.70
600	002675	东诚药业	2,677,432.00	2.69
601	002698	博实股份	2,675,811.00	2.69
602	600195	中牧股份	2,658,858.00	2.67
603	002428	云南锗业	2,657,327.00	2.67
604	688513	苑东生物	2,645,398.40	2.66
605	605376	博迁新材	2,643,346.00	2.66
606	300587	天铁科技	2,641,369.00	2.65
607	002585	双星新材	2,640,726.00	2.65
608	300796	贝斯美	2,640,170.00	2.65
609	000407	胜利股份	2,636,107.00	2.65
610	688418	震有科技	2,634,638.63	2.65
611	000852	石化机械	2,628,332.00	2.64
612	300527	ST 应急	2,624,339.00	2.64
613	300827	上能电气	2,618,053.00	2.63
614	300267	尔康制药	2,611,480.00	2.62

615	600481	双良节能	2,611,338.00	2.62
616	002075	沙钢股份	2,607,447.00	2.62
617	000555	神州信息	2,603,746.00	2.62
618	002182	宝武镁业	2,598,672.00	2.61
619	301262	海看股份	2,597,422.00	2.61
620	000607	华媒控股	2,597,297.00	2.61
621	002758	浙农股份	2,590,774.00	2.60
622	300072	海新能科	2,588,879.70	2.60
623	000777	中核科技	2,585,589.00	2.60
624	603989	艾华集团	2,579,582.00	2.59
625	002367	康力电梯	2,574,355.00	2.59
626	603153	上海建科	2,574,112.63	2.59
627	300110	华仁药业	2,566,728.00	2.58
628	300381	溢多利	2,565,035.00	2.58
629	300870	欧陆通	2,554,314.00	2.57
630	300043	星辉娱乐	2,553,820.00	2.57
631	002255	海陆重工	2,552,735.88	2.56
632	300636	同和药业	2,545,535.00	2.56
633	600320	振华重工	2,545,344.00	2.56
634	300187	永清环保	2,535,232.00	2.55
635	300657	弘信电子	2,532,969.00	2.54
636	002930	宏川智慧	2,532,657.00	2.54
637	688697	纽威数控	2,525,706.66	2.54
638	688408	中信博	2,517,667.98	2.53
639	301266	宇邦新材	2,513,275.00	2.52
640	002440	闰土股份	2,509,710.00	2.52
641	600488	津药药业	2,501,625.50	2.51
642	603171	税友股份	2,500,915.00	2.51
643	603877	太平鸟	2,499,624.00	2.51
644	600866	星湖科技	2,493,865.00	2.51
645	002489	浙江永强	2,488,055.00	2.50
646	002759	天际股份	2,485,166.00	2.50
647	002192	融捷股份	2,479,427.00	2.49
648	600962	国投中鲁	2,473,826.00	2.49
649	603070	万控智造	2,470,986.00	2.48
650	301510	固高科技	2,466,777.22	2.48
651	603583	捷昌驱动	2,461,755.00	2.47
652	002238	天威视讯	2,448,683.00	2.46
653	603109	神驰机电	2,447,570.60	2.46
654	605488	福莱新材	2,445,345.00	2.46
655	300684	中石科技	2,439,320.00	2.45
656	688365	光云科技	2,437,937.96	2.45
657	600211	西藏药业	2,437,020.00	2.45

658	000993	闽东电力	2,430,783.00	2.44
659	688202	美迪西	2,429,515.38	2.44
660	603815	交建股份	2,426,240.00	2.44
661	002707	众信旅游	2,424,681.00	2.44
662	002130	沃尔核材	2,421,797.00	2.43
663	688596	正帆科技	2,420,085.01	2.43
664	603266	天龙股份	2,419,088.00	2.43
665	600986	浙文互联	2,417,548.00	2.43
666	002823	凯中精密	2,415,671.00	2.43
667	300342	天银机电	2,414,005.00	2.43
668	300174	元力股份	2,407,397.00	2.42
669	600105	永鼎股份	2,407,087.00	2.42
670	300638	广和通	2,403,554.15	2.41
671	003037	三和管桩	2,402,581.00	2.41
672	688660	电气风电	2,395,712.73	2.41
673	688320	禾川科技	2,393,905.46	2.40
674	605222	起帆电缆	2,388,338.00	2.40
675	300833	浩洋股份	2,387,725.00	2.40
676	301391	卡莱特	2,382,629.00	2.39
677	002895	川恒股份	2,378,656.00	2.39
678	603699	纽威股份	2,375,181.00	2.39
679	603629	利通电子	2,352,810.00	2.36
680	002452	长高电新	2,352,042.00	2.36
681	002026	山东威达	2,350,517.00	2.36
682	002006	精工科技	2,348,918.69	2.36
683	600550	保变电气	2,344,534.00	2.36
684	300566	激智科技	2,343,569.00	2.35
685	300180	华峰超纤	2,340,351.00	2.35
686	688131	皓元医药	2,337,377.80	2.35
687	002969	嘉美包装	2,334,943.00	2.35
688	603230	内蒙新华	2,329,289.00	2.34
689	002925	盈趣科技	2,328,640.00	2.34
690	688155	先惠技术	2,326,390.19	2.34
691	301180	万祥科技	2,321,057.00	2.33
692	600551	时代出版	2,320,207.00	2.33
693	301393	昊帆生物	2,319,995.00	2.33
694	002338	奥普光电	2,317,313.00	2.33
695	688185	康希诺	2,306,687.46	2.32
696	603387	基蛋生物	2,303,529.80	2.31
697	300815	玉禾田	2,298,015.08	2.31
698	001288	运机集团	2,297,454.20	2.31
699	300129	泰胜风能	2,295,916.00	2.31
700	300420	五洋自控	2,295,356.00	2.31

701	003001	中岩大地	2,278,736.93	2.29
702	600251	冠农股份	2,277,010.00	2.29
703	600073	光明肉业	2,276,194.00	2.29
704	600055	万东医疗	2,272,393.00	2.28
705	300384	三联虹普	2,269,986.00	2.28
706	300388	节能国祯	2,261,068.60	2.27
707	603378	亚士创能	2,254,304.25	2.26
708	605333	沪光股份	2,253,104.00	2.26
709	002578	闽发铝业	2,252,228.00	2.26
710	301026	浩通科技	2,251,213.00	2.26
711	300401	花园生物	2,242,692.00	2.25
712	300326	ST 凯利	2,240,152.00	2.25
713	605123	派克新材	2,237,198.00	2.25
714	000601	韶能股份	2,233,786.31	2.24
715	300098	高新兴	2,230,461.00	2.24
716	002134	天津普林	2,227,224.00	2.24
717	300698	万马科技	2,223,561.00	2.23
718	603505	金石资源	2,222,123.00	2.23
719	688275	万润新能	2,217,422.51	2.23
720	600283	钱江水利	2,217,318.60	2.23
721	688298	东方生物	2,215,453.00	2.23
722	300725	药石科技	2,213,857.84	2.22
723	002479	富春环保	2,213,677.60	2.22
724	603416	信捷电气	2,206,855.00	2.22
725	301150	中一科技	2,206,009.00	2.22
726	600626	申达股份	2,203,622.00	2.21
727	300613	富瀚微	2,203,582.00	2.21
728	600125	铁龙物流	2,199,594.00	2.21
729	002987	京北方	2,199,535.00	2.21
730	002201	九鼎新材	2,192,404.00	2.20
731	600929	雪天盐业	2,188,857.00	2.20
732	000922	佳电股份	2,180,042.00	2.19
733	002498	汉缆股份	2,177,658.00	2.19
734	600773	西藏城投	2,174,284.00	2.18
735	688416	恒烁股份	2,172,967.10	2.18
736	002226	江南化工	2,170,560.97	2.18
737	300705	九典制药	2,167,086.80	2.18
738	600523	贵航股份	2,166,619.00	2.18
739	002782	可立克	2,158,803.00	2.17
740	600742	富维股份	2,157,019.00	2.17
741	002584	西陇科学	2,154,236.00	2.16
742	603105	芯能科技	2,152,322.00	2.16
743	300432	富临精工	2,148,479.00	2.16

744	300902	国安达	2,141,224.00	2.15
745	601515	衢州东峰	2,137,720.00	2.15
746	002108	沧州明珠	2,132,657.00	2.14
747	603126	中材节能	2,132,195.00	2.14
748	000833	粤桂股份	2,130,767.00	2.14
749	301333	诺思格	2,130,458.00	2.14
750	600020	中原高速	2,128,824.00	2.14
751	603639	海利尔	2,128,202.00	2.14
752	688601	力芯微	2,118,144.38	2.13
753	603693	江苏新能	2,098,261.70	2.11
754	301246	宏源药业	2,095,931.00	2.11
755	000676	智度股份	2,088,087.50	2.10
756	300852	四会富仕	2,087,602.68	2.10
757	688621	阳光诺和	2,087,084.81	2.10
758	002232	启明信息	2,085,643.00	2.10
759	000681	视觉中国	2,085,576.00	2.10
760	603680	今创集团	2,082,648.00	2.09
761	300696	爱乐达	2,079,824.00	2.09
762	688138	清溢光电	2,073,287.36	2.08
763	301030	仕净科技	2,068,419.00	2.08
764	600635	大众公用	2,067,421.00	2.08
765	603628	清源股份	2,067,343.00	2.08
766	600691	潞化科技	2,062,510.00	2.07
767	688789	宏华数科	2,059,686.71	2.07
768	688031	星环科技	2,058,326.72	2.07
769	688259	创耀科技	2,057,936.97	2.07
770	300443	金雷股份	2,056,703.00	2.07
771	600409	三友化工	2,047,909.00	2.06
772	688575	亚辉龙	2,045,816.52	2.06
773	600976	健民集团	2,043,894.80	2.05
774	300758	七彩化学	2,043,519.00	2.05
775	688311	盟升电子	2,040,390.36	2.05
776	603055	台华新材	2,038,335.60	2.05
777	300722	新余国科	2,036,725.00	2.05
778	002677	浙江美大	2,031,935.70	2.04
779	603083	剑桥科技	2,024,951.00	2.03
780	605218	伟时电子	2,023,784.00	2.03
781	603859	能科科技	2,017,701.00	2.03
782	301500	飞南资源	2,014,264.00	2.02
783	603719	良品铺子	2,014,200.93	2.02
784	603915	国茂股份	2,011,686.00	2.02
785	600654	中安科	2,010,933.00	2.02
786	603987	康德莱	2,009,202.00	2.02

787	002276	万马股份	2,006,304.30	2.02
788	603178	圣龙股份	2,003,297.00	2.01
789	300436	广生堂	1,998,390.00	2.01
790	688399	硕世生物	1,994,902.35	2.00
791	603100	川仪股份	1,994,311.70	2.00
792	600200	退市苏吴	1,994,228.00	2.00
793	301302	华如科技	1,992,364.00	2.00

注：买入金额按买入成交金额（成交单价乘以成交数量）填列，不考虑相关交易费用。

8.4.2 累计卖出金额超期初基金资产净值 2%或前 20 名的股票明细

金额单位：人民币元

序号	股票代码	股票名称	本期累计卖出金额	占期初基金资产净值比例 (%)
1	603533	掌阅科技	11,979,964.00	12.04
2	300048	合康新能	11,180,405.00	11.23
3	300523	辰安科技	10,982,478.73	11.03
4	300702	天宇股份	10,850,287.00	10.90
5	300791	仙乐健康	10,650,735.10	10.70
6	002057	中钢天源	10,266,657.00	10.31
7	300369	绿盟科技	10,014,771.20	10.06
8	300648	星云股份	9,999,246.00	10.05
9	300206	理邦仪器	9,847,099.00	9.89
10	600336	澳柯玛	9,845,668.96	9.89
11	688133	泰坦科技	9,460,394.03	9.50
12	688023	安恒信息	9,385,949.72	9.43
13	688595	芯海科技	9,380,961.20	9.42
14	688518	联赢激光	9,331,371.95	9.37
15	300203	聚光科技	9,290,402.40	9.33
16	688066	航天宏图	9,187,963.43	9.23
17	688097	博众精工	9,109,622.12	9.15
18	300032	金龙机电	9,090,038.00	9.13
19	688208	道通科技	9,061,905.77	9.10
20	603713	密尔克卫	9,051,125.00	9.09
21	688108	赛诺医疗	8,806,381.73	8.85
22	300602	飞荣达	8,751,570.00	8.79
23	300252	金信诺	8,730,385.60	8.77
24	002913	奥士康	8,729,266.00	8.77
25	300358	楚天科技	8,729,101.84	8.77
26	600869	远东股份	8,533,173.00	8.57
27	300552	万集科技	8,487,599.00	8.53
28	603588	高能环境	8,414,077.52	8.45
29	002170	芭田股份	8,403,273.00	8.44
30	002544	普天科技	8,359,823.00	8.40
31	002324	普利特	8,349,128.52	8.39
32	688559	海目星	8,318,995.88	8.36

33	002434	万里扬	8,298,760.00	8.34
34	603060	国检集团	8,262,762.32	8.30
35	688003	天准科技	8,244,671.41	8.28
36	002376	新北洋	8,204,114.00	8.24
37	688222	成都先导	8,149,724.61	8.19
38	600268	国电南自	8,141,948.58	8.18
39	300737	科顺股份	8,049,980.80	8.09
40	002212	天融信	7,945,105.78	7.98
41	300973	立高食品	7,940,387.13	7.98
42	688321	微芯生物	7,940,011.54	7.98
43	300797	钢研纳克	7,921,508.00	7.96
44	300021	大禹节水	7,902,382.00	7.94
45	600477	杭萧钢构	7,889,669.00	7.93
46	300712	永福股份	7,889,445.00	7.93
47	688609	九联科技	7,883,914.86	7.92
48	688711	宏微科技	7,837,603.22	7.87
49	002928	华夏航空	7,830,693.74	7.87
50	002284	亚太股份	7,782,137.00	7.82
51	605077	华康股份	7,731,037.14	7.77
52	300752	隆利科技	7,728,504.00	7.76
53	000600	建投能源	7,663,674.00	7.70
54	300978	东箭科技	7,634,167.00	7.67
55	000829	天音控股	7,601,049.00	7.64
56	603197	保隆科技	7,595,937.36	7.63
57	688368	晶丰明源	7,583,868.39	7.62
58	600169	ST 太重	7,568,257.00	7.60
59	300134	大富科技	7,551,439.00	7.59
60	300416	苏试试验	7,491,313.60	7.53
61	300659	中孚信息	7,443,812.00	7.48
62	300331	苏大维格	7,411,484.00	7.45
63	600388	龙净环保	7,367,328.97	7.40
64	600459	贵研铂业	7,365,054.00	7.40
65	600846	同济科技	7,351,115.86	7.39
66	600366	宁波韵升	7,310,607.00	7.34
67	688687	凯因科技	7,277,180.18	7.31
68	600496	精工钢构	7,276,965.40	7.31
69	600526	菲达环保	7,274,850.00	7.31
70	300222	科大智能	7,262,738.92	7.30
71	300769	德方纳米	7,235,903.00	7.27
72	603698	航天工程	7,220,555.20	7.25
73	300940	南极光	7,171,661.87	7.20
74	300691	联合光电	7,157,848.00	7.19
75	000823	超声电子	7,135,950.00	7.17

76	002378	章源钨业	7,127,185.00	7.16
77	300236	上海新阳	7,116,142.00	7.15
78	002922	伊戈尔	7,112,060.50	7.14
79	600480	凌云股份	7,106,580.00	7.14
80	300322	硕贝德	7,068,929.00	7.10
81	300942	易瑞生物	7,044,105.00	7.08
82	002004	华邦健康	7,029,743.00	7.06
83	688209	英集芯	6,990,452.91	7.02
84	002491	通鼎互联	6,989,821.00	7.02
85	002303	美盈森	6,965,943.00	7.00
86	300138	晨光生物	6,960,623.00	6.99
87	688105	诺唯赞	6,960,218.66	6.99
88	002970	锐明技术	6,926,848.95	6.96
89	688533	上声电子	6,913,965.93	6.95
90	688378	奥来德	6,913,088.82	6.94
91	603538	美诺华	6,907,343.22	6.94
92	688001	华兴源创	6,901,184.56	6.93
93	688103	国力电子	6,876,612.84	6.91
94	688690	纳微科技	6,861,543.85	6.89
95	002967	广电计量	6,855,030.68	6.89
96	000819	岳阳兴长	6,849,173.00	6.88
97	002126	银轮股份	6,819,119.00	6.85
98	002688	金河生物	6,812,488.00	6.84
99	002396	星网锐捷	6,805,437.00	6.84
100	300772	运达股份	6,787,219.10	6.82
101	300577	开润股份	6,781,366.00	6.81
102	600501	航天晨光	6,778,552.00	6.81
103	300909	汇创达	6,773,762.00	6.81
104	600428	中远海特	6,740,181.00	6.77
105	603043	广州酒家	6,739,597.76	6.77
106	600575	淮河能源	6,714,172.00	6.75
107	688201	信安世纪	6,697,847.46	6.73
108	688289	圣湘生物	6,670,890.87	6.70
109	603867	新化股份	6,657,802.53	6.69
110	603111	康尼机电	6,615,653.00	6.65
111	605305	中际联合	6,611,066.20	6.64
112	300740	水羊股份	6,603,167.03	6.63
113	002897	意华股份	6,589,915.00	6.62
114	300351	永贵电器	6,552,463.00	6.58
115	601126	四方股份	6,500,162.95	6.53
116	603969	银龙股份	6,498,581.85	6.53
117	300241	瑞丰光电	6,489,486.00	6.52
118	300168	万达信息	6,479,968.00	6.51

119	300382	斯莱克	6,476,874.34	6.51
120	000727	冠捷科技	6,470,330.00	6.50
121	300398	飞凯材料	6,414,985.57	6.44
122	002515	金字火腿	6,414,420.00	6.44
123	300953	震裕科技	6,414,105.05	6.44
124	688088	虹软科技	6,407,024.67	6.44
125	688102	斯瑞新材	6,396,978.90	6.43
126	688219	会通股份	6,388,698.54	6.42
127	600458	时代新材	6,383,598.24	6.41
128	300499	高澜股份	6,354,356.00	6.38
129	301221	光庭信息	6,326,925.00	6.36
130	000969	安泰科技	6,323,307.06	6.35
131	300579	数字认证	6,315,311.00	6.34
132	002048	宁波华翔	6,299,763.03	6.33
133	000657	中钨高新	6,280,033.98	6.31
134	600391	航发科技	6,224,791.00	6.25
135	603466	风语筑	6,197,197.08	6.23
136	002250	联化科技	6,195,081.00	6.22
137	688128	中国电研	6,194,784.68	6.22
138	002706	良信股份	6,176,207.00	6.20
139	601609	金田股份	6,168,284.92	6.20
140	002315	焦点科技	6,167,172.00	6.20
141	300161	华中数控	6,163,607.00	6.19
142	300709	精研科技	6,135,778.00	6.16
143	603301	振德医疗	6,102,925.84	6.13
144	601208	东材科技	6,097,235.30	6.13
145	603063	禾望电气	6,091,598.00	6.12
146	002870	香山股份	6,058,705.00	6.09
147	300624	万兴科技	6,058,500.00	6.09
148	603358	华达科技	6,050,328.00	6.08
149	300616	尚品宅配	6,042,599.00	6.07
150	300497	富祥药业	6,018,303.88	6.05
151	300475	香农芯创	6,008,906.00	6.04
152	301099	雅创电子	6,002,553.00	6.03
153	601326	秦港股份	5,998,704.00	6.03
154	603507	振江股份	5,992,463.00	6.02
155	603076	乐惠国际	5,945,698.00	5.97
156	300354	东华测试	5,922,763.00	5.95
157	002626	金达威	5,911,404.52	5.94
158	688089	嘉必优	5,860,438.09	5.89
159	300102	乾照光电	5,853,184.00	5.88
160	688499	利元亨	5,841,983.58	5.87
161	002912	中新赛克	5,804,453.98	5.83

162	605056	咸亨国际	5,796,814.00	5.82
163	301116	益客食品	5,794,476.00	5.82
164	300177	中海达	5,781,007.55	5.81
165	301129	瑞纳智能	5,780,568.00	5.81
166	301031	中熔电气	5,765,741.76	5.79
167	603355	莱克电气	5,737,183.00	5.76
168	300806	斯迪克	5,715,730.00	5.74
169	300314	戴维医疗	5,706,381.00	5.73
170	002073	软控股份	5,692,298.00	5.72
171	300596	利安隆	5,690,839.00	5.72
172	002237	恒邦股份	5,678,327.26	5.70
173	300825	阿尔特	5,674,744.11	5.70
174	300188	国投智能	5,674,336.17	5.70
175	002613	北玻股份	5,672,903.00	5.70
176	688315	诺禾致源	5,672,693.11	5.70
177	002637	赞宇科技	5,664,739.00	5.69
178	300400	劲拓股份	5,660,696.00	5.69
179	002448	中原内配	5,644,571.50	5.67
180	300353	东土科技	5,591,164.00	5.62
181	002918	蒙娜丽莎	5,585,802.00	5.61
182	300972	万辰集团	5,554,531.00	5.58
183	688277	天智航	5,550,629.20	5.58
184	688779	五矿新能	5,530,246.40	5.56
185	688400	凌云光	5,498,622.20	5.52
186	688556	高测股份	5,497,998.12	5.52
187	000090	天健集团	5,484,424.20	5.51
188	600798	宁波海运	5,464,703.00	5.49
189	300745	欣锐科技	5,459,919.00	5.49
190	300788	中信出版	5,458,979.00	5.48
191	301058	中粮科工	5,455,871.00	5.48
192	688733	壹石通	5,436,747.06	5.46
193	301268	铭利达	5,430,383.00	5.46
194	301096	百诚医药	5,425,269.00	5.45
195	301095	广立微	5,424,835.96	5.45
196	603013	亚普股份	5,415,737.00	5.44
197	688207	格灵深瞳	5,411,868.53	5.44
198	300890	翔丰华	5,411,145.00	5.44
199	688176	亚虹医药	5,406,920.62	5.43
200	688588	凌志软件	5,400,882.80	5.43
201	300873	海晨股份	5,362,857.00	5.39
202	300363	博腾股份	5,346,667.00	5.37
203	002446	盛路通信	5,341,481.00	5.37
204	603058	永吉股份	5,336,261.00	5.36

205	688299	长阳科技	5,328,931.36	5.35
206	603611	诺力股份	5,295,730.00	5.32
207	603966	法兰泰克	5,282,402.89	5.31
208	300842	帝科股份	5,257,935.40	5.28
209	603612	索通发展	5,243,887.00	5.27
210	600571	信雅达	5,223,126.00	5.25
211	002534	西子洁能	5,221,562.03	5.25
212	688326	经纬恒润	5,213,026.37	5.24
213	688262	国芯科技	5,202,293.29	5.23
214	002090	金智科技	5,202,003.41	5.23
215	300727	润禾材料	5,179,411.73	5.20
216	688488	艾迪药业	5,175,813.47	5.20
217	603267	鸿远电子	5,105,810.00	5.13
218	603566	普莱柯	5,089,968.00	5.11
219	300213	佳讯飞鸿	5,059,933.00	5.08
220	002697	红旗连锁	5,049,345.86	5.07
221	002943	宇晶股份	5,042,550.86	5.07
222	300404	博济医药	5,035,654.76	5.06
223	301260	格力博	5,034,901.00	5.06
224	300232	洲明科技	5,032,376.00	5.06
225	000551	创元科技	5,030,362.26	5.05
226	603118	共进股份	5,013,956.00	5.04
227	600184	光电股份	5,010,872.00	5.03
228	603489	八方股份	5,004,668.00	5.03
229	603668	天马科技	4,999,926.96	5.02
230	001313	粤海饲料	4,955,869.00	4.98
231	300119	瑞普生物	4,945,701.00	4.97
232	002959	小熊电器	4,932,883.00	4.96
233	300113	顺网科技	4,923,877.00	4.95
234	002020	京新药业	4,917,203.00	4.94
235	002171	楚江新材	4,912,205.69	4.93
236	002215	诺普信	4,898,739.00	4.92
237	600103	青山纸业	4,894,685.00	4.92
238	601107	四川成渝	4,888,416.02	4.91
239	002590	万安科技	4,886,537.00	4.91
240	688798	艾为电子	4,882,950.75	4.91
241	002258	利尔化学	4,877,820.00	4.90
242	603901	永创智能	4,876,458.00	4.90
243	600736	苏州高新	4,875,898.00	4.90
244	300729	乐歌股份	4,862,948.45	4.89
245	688639	华恒生物	4,861,949.94	4.88
246	601137	博威合金	4,848,288.00	4.87
247	300471	厚普股份	4,838,921.50	4.86

248	300926	博俊科技	4,833,144.00	4.86
249	002562	兄弟科技	4,833,119.00	4.86
250	002554	惠博普	4,831,002.00	4.85
251	300409	道氏技术	4,830,056.36	4.85
252	300533	冰川网络	4,827,463.00	4.85
253	300248	新开普	4,821,704.50	4.84
254	688390	固德威	4,815,144.30	4.84
255	002614	奥佳华	4,806,546.00	4.83
256	688239	航宇科技	4,801,178.75	4.82
257	300219	鸿利智汇	4,798,122.50	4.82
258	002950	奥美医疗	4,793,466.00	4.82
259	605118	力鼎光电	4,778,715.00	4.80
260	300415	伊之密	4,776,862.00	4.80
261	300008	天海防务	4,773,788.00	4.80
262	001208	华菱线缆	4,767,975.00	4.79
263	605286	同力天启	4,755,843.00	4.78
264	301162	国能日新	4,753,178.00	4.78
265	300145	南方泵业	4,738,834.36	4.76
266	002957	科瑞技术	4,723,909.00	4.75
267	000422	湖北宜化	4,697,649.00	4.72
268	600081	东风科技	4,697,141.60	4.72
269	002803	吉宏股份	4,688,888.00	4.71
270	603609	禾丰股份	4,682,618.50	4.70
271	688636	智明达	4,681,616.47	4.70
272	300224	正海磁材	4,669,127.18	4.69
273	605228	神通科技	4,665,355.00	4.69
274	301039	中集车辆	4,656,203.00	4.68
275	601226	华电科工	4,642,683.00	4.66
276	002404	嘉欣丝绸	4,632,573.00	4.65
277	600017	日照港	4,611,545.00	4.63
278	600180	瑞茂通	4,609,970.00	4.63
279	300667	必创科技	4,608,438.00	4.63
280	603318	水发燃气	4,608,136.00	4.63
281	300434	金石亚药	4,600,549.20	4.62
282	002641	公元股份	4,600,346.00	4.62
283	002321	华英农业	4,578,624.00	4.60
284	603992	松霖科技	4,576,237.00	4.60
285	300366	ST 创意	4,552,587.00	4.57
286	300041	回天新材	4,548,648.00	4.57
287	002733	雄韬股份	4,546,359.00	4.57
288	300525	博思软件	4,518,951.00	4.54
289	300582	英飞特	4,514,744.00	4.54
290	603186	华正新材	4,498,249.00	4.52

291	300036	超图软件	4,491,205.00	4.51
292	002036	联创电子	4,490,324.00	4.51
293	600330	天通股份	4,487,619.40	4.51
294	300655	晶瑞电材	4,475,539.05	4.50
295	002146	荣盛发展	4,473,398.00	4.49
296	002860	星帅尔	4,446,631.00	4.47
297	603601	再升科技	4,439,643.00	4.46
298	603337	杰克科技	4,437,008.00	4.46
299	002533	金杯电工	4,429,384.00	4.45
300	688233	神工股份	4,426,949.70	4.45
301	300671	富满微	4,418,497.00	4.44
302	600728	佳都科技	4,414,259.00	4.43
303	605020	永和股份	4,403,490.00	4.42
304	002946	新乳业	4,398,385.00	4.42
305	300453	三鑫医疗	4,395,932.76	4.42
306	002988	豪美新材	4,395,416.23	4.42
307	301018	申菱环境	4,390,296.00	4.41
308	300227	光韵达	4,385,576.00	4.41
309	601068	中铝国际	4,382,087.00	4.40
310	688107	安路科技	4,372,587.83	4.39
311	002838	道恩股份	4,325,107.42	4.35
312	603633	徕木股份	4,299,424.00	4.32
313	688550	瑞联新材	4,297,579.66	4.32
314	688351	微电生理	4,280,665.67	4.30
315	301326	捷邦科技	4,275,989.00	4.30
316	002935	天奥电子	4,272,738.52	4.29
317	000026	飞亚达	4,272,553.00	4.29
318	300893	松原安全	4,267,935.00	4.29
319	603010	万盛股份	4,267,842.00	4.29
320	000920	沃顿科技	4,258,266.00	4.28
321	300951	博硕科技	4,244,038.20	4.26
322	603888	新华网	4,240,612.00	4.26
323	300171	东富龙	4,240,558.00	4.26
324	600108	亚盛集团	4,232,386.00	4.25
325	002658	雪迪龙	4,230,073.00	4.25
326	600596	新安股份	4,229,630.00	4.25
327	000756	新华制药	4,212,011.50	4.23
328	300249	依米康	4,183,930.00	4.20
329	688025	杰普特	4,153,568.03	4.17
330	688680	海优新材	4,151,425.23	4.17
331	603995	甬金股份	4,150,336.00	4.17
332	300531	优博讯	4,148,587.00	4.17
333	605168	三人行	4,146,230.25	4.17

334	688173	希荻微	4,143,981.56	4.16
335	600567	山鹰国际	4,123,126.00	4.14
336	002605	姚记科技	4,122,963.00	4.14
337	688121	卓然股份	4,121,711.76	4.14
338	688258	卓易信息	4,121,402.63	4.14
339	002011	盾安环境	4,112,061.00	4.13
340	002225	濮耐股份	4,111,871.00	4.13
341	002615	哈尔斯	4,107,596.50	4.13
342	603313	梦百合	4,106,643.00	4.13
343	688007	光峰科技	4,106,496.51	4.13
344	002454	松芝股份	4,103,584.00	4.12
345	300990	同飞股份	4,100,947.00	4.12
346	301087	可孚医疗	4,089,677.50	4.11
347	300608	思特奇	4,088,827.00	4.11
348	300143	盈康生命	4,081,660.00	4.10
349	603035	常熟汽饰	4,080,042.25	4.10
350	688685	迈信林	4,078,330.66	4.10
351	002140	东华科技	4,077,257.66	4.10
352	688661	和林微纳	4,069,825.21	4.09
353	003019	宸展光电	4,061,300.03	4.08
354	600446	金证股份	4,059,402.00	4.08
355	002292	奥飞娱乐	4,055,471.55	4.07
356	300435	中泰股份	4,053,755.00	4.07
357	300783	三只松鼠	4,045,167.00	4.06
358	688327	云从科技	4,044,860.72	4.06
359	300341	麦克奥迪	4,033,819.00	4.05
360	603530	神马电力	4,021,342.00	4.04
361	301152	天力锂能	4,006,745.00	4.03
362	603766	隆鑫通用	3,995,047.00	4.01
363	000534	万泽股份	3,980,486.00	4.00
364	600210	紫江企业	3,973,259.00	3.99
365	300785	值得买	3,971,921.00	3.99
366	300323	华灿光电	3,964,650.13	3.98
367	300479	神思电子	3,960,912.00	3.98
368	603203	快克智能	3,958,333.00	3.98
369	300900	广联航空	3,951,307.10	3.97
370	300985	致远新能	3,944,222.40	3.96
371	603855	华荣股份	3,943,849.00	3.96
372	600973	宝胜股份	3,934,174.00	3.95
373	688035	德邦科技	3,919,079.79	3.94
374	688699	明微电子	3,918,004.47	3.94
375	603081	大丰实业	3,898,538.72	3.92
376	003020	立方制药	3,889,408.00	3.91

377	002829	星网宇达	3,885,964.00	3.90
378	688590	新致软件	3,871,350.62	3.89
379	300320	海达股份	3,866,985.00	3.88
380	603890	春秋电子	3,847,762.00	3.87
381	688663	新风光	3,846,508.70	3.86
382	300739	明阳电路	3,832,315.00	3.85
383	300019	硅宝科技	3,827,406.94	3.85
384	300311	ST 任子行	3,824,123.59	3.84
385	600810	神马股份	3,807,084.99	3.82
386	603012	创力集团	3,806,826.00	3.82
387	600201	生物股份	3,802,280.00	3.82
388	002632	道明光学	3,797,673.00	3.82
389	000957	中通客车	3,790,002.00	3.81
390	000058	深赛格	3,786,666.30	3.80
391	688167	炬光科技	3,778,883.14	3.80
392	603322	超讯通信	3,772,306.00	3.79
393	000532	华金资本	3,765,375.00	3.78
394	688337	普源精电	3,752,925.78	3.77
395	603367	辰欣药业	3,747,613.00	3.76
396	688033	天宜新材	3,742,701.65	3.76
397	002609	捷顺科技	3,734,447.00	3.75
398	688362	甬矽电子	3,729,015.97	3.75
399	002390	信邦制药	3,726,907.00	3.74
400	300869	康泰医学	3,696,452.00	3.71
401	603057	紫燕食品	3,691,062.00	3.71
402	600935	华塑股份	3,689,260.00	3.71
403	002160	常铝股份	3,686,200.00	3.70
404	603421	鼎信通讯	3,680,657.40	3.70
405	000498	山东路桥	3,675,164.66	3.69
406	002923	润都股份	3,662,969.89	3.68
407	002919	名臣健康	3,659,646.00	3.68
408	300520	科大国创	3,655,409.00	3.67
409	300592	华凯易佰	3,649,702.00	3.67
410	300680	隆盛科技	3,640,318.00	3.66
411	300166	东方国信	3,633,879.01	3.65
412	603219	富佳股份	3,628,474.00	3.65
413	688766	普冉股份	3,626,309.09	3.64
414	002392	北京利尔	3,620,885.00	3.64
415	300693	盛弘股份	3,611,418.00	3.63
416	300272	开能健康	3,610,199.00	3.63
417	603983	丸美生物	3,587,565.00	3.60
418	000523	红棉股份	3,584,200.00	3.60
419	300747	锐科激光	3,583,693.00	3.60

420	301191	菲菱科思	3,580,825.78	3.60
421	002335	科华数据	3,580,187.00	3.60
422	300565	科信技术	3,577,078.70	3.59
423	688508	芯朋微	3,573,736.27	3.59
424	300575	中旗股份	3,563,685.00	3.58
425	600252	中恒集团	3,553,437.00	3.57
426	300732	设研院	3,540,689.60	3.56
427	603324	盛剑科技	3,537,855.00	3.55
428	002245	蔚蓝锂芯	3,536,333.00	3.55
429	600812	华北制药	3,535,908.75	3.55
430	688048	长光华芯	3,521,600.14	3.54
431	000531	穗恒运 A	3,506,435.00	3.52
432	600961	株冶集团	3,504,996.00	3.52
433	688083	中望软件	3,503,332.25	3.52
434	300228	富瑞特装	3,489,802.00	3.51
435	688300	联瑞新材	3,487,816.95	3.50
436	688063	派能科技	3,458,342.20	3.47
437	002437	誉衡药业	3,456,310.00	3.47
438	603511	爱慕股份	3,454,935.00	3.47
439	002864	盘龙药业	3,437,463.60	3.45
440	600433	冠豪高新	3,434,494.00	3.45
441	300634	彩讯股份	3,428,015.00	3.44
442	603050	科林电气	3,427,409.00	3.44
443	600552	凯盛科技	3,421,122.00	3.44
444	002302	西部建设	3,411,859.00	3.43
445	300598	诚迈科技	3,409,362.00	3.43
446	000811	冰轮环境	3,408,182.00	3.42
447	688696	极米科技	3,406,326.57	3.42
448	003012	东鹏控股	3,387,293.00	3.40
449	688339	亿华通	3,382,708.73	3.40
450	688131	皓元医药	3,379,103.16	3.39
451	300128	锦富技术	3,376,707.00	3.39
452	688029	南微医学	3,371,691.10	3.39
453	300081	恒信东方	3,357,998.00	3.37
454	600510	黑牡丹	3,344,863.00	3.36
455	600640	国脉文化	3,330,596.00	3.35
456	301312	智立方	3,319,828.60	3.34
457	002191	劲嘉股份	3,312,574.00	3.33
458	300790	宇瞳光学	3,311,782.00	3.33
459	002716	湖南白银	3,300,706.00	3.32
460	002654	万润科技	3,289,746.00	3.30
461	600990	四创电子	3,289,497.00	3.30
462	301110	青木科技	3,287,438.00	3.30

463	300612	宣亚国际	3,273,605.00	3.29
464	002314	南山控股	3,271,464.00	3.29
465	300768	迪普科技	3,270,427.13	3.29
466	688269	凯立新材	3,264,930.21	3.28
467	600255	鑫科材料	3,262,214.00	3.28
468	002824	和胜股份	3,248,502.00	3.26
469	600429	三元股份	3,242,848.00	3.26
470	002375	亚厦股份	3,240,635.00	3.26
471	600645	中源协和	3,239,718.00	3.25
472	002364	中恒电气	3,231,833.00	3.25
473	600216	浙江医药	3,227,139.00	3.24
474	603386	骏亚科技	3,225,112.00	3.24
475	688076	ST 诺泰	3,224,077.45	3.24
476	001322	箭牌家居	3,220,732.00	3.24
477	002174	游族网络	3,220,021.78	3.23
478	300638	广和通	3,205,923.60	3.22
479	000713	国投丰乐	3,199,973.98	3.21
480	300187	永清环保	3,194,019.00	3.21
481	000561	烽火电子	3,186,434.00	3.20
482	002046	国机精工	3,183,918.00	3.20
483	002166	莱茵生物	3,171,364.00	3.19
484	600389	江山股份	3,167,522.00	3.18
485	603306	华懋科技	3,158,176.90	3.17
486	002741	光华科技	3,154,143.00	3.17
487	300031	宝通科技	3,150,105.00	3.16
488	300440	运达科技	3,148,869.00	3.16
489	002886	沃特股份	3,142,325.00	3.16
490	002815	崇达技术	3,140,651.00	3.16
491	603567	珍宝岛	3,135,517.00	3.15
492	002845	同兴达	3,133,005.00	3.15
493	600594	益佰制药	3,123,093.00	3.14
494	002523	天桥起重	3,105,755.00	3.12
495	300389	艾比森	3,104,257.00	3.12
496	300933	中辰股份	3,103,830.00	3.12
497	300042	朗科科技	3,101,524.00	3.12
498	002440	闰土股份	3,097,314.00	3.11
499	688553	汇宇制药	3,092,641.63	3.11
500	600629	华建集团	3,092,620.00	3.11
501	301367	瑞迈特	3,071,291.00	3.09
502	603876	鼎胜新材	3,070,125.00	3.08
503	300444	双杰电气	3,065,590.00	3.08
504	688270	臻镭科技	3,062,140.86	3.08
505	000949	新乡化纤	3,060,920.50	3.08

506	688123	聚辰股份	3,059,064.45	3.07
507	300328	宜安科技	3,054,342.00	3.07
508	002455	百川股份	3,049,296.00	3.06
509	603997	继峰股份	3,047,003.00	3.06
510	300043	星辉娱乐	3,046,548.00	3.06
511	300687	赛意信息	3,041,352.00	3.06
512	002243	力合科创	3,034,174.88	3.05
513	000680	山推股份	3,026,721.00	3.04
514	300881	盛德鑫泰	3,025,143.00	3.04
515	002443	金洲管道	3,020,312.50	3.03
516	002489	浙江永强	3,019,905.00	3.03
517	688150	莱特光电	3,014,923.86	3.03
518	688591	泰凌微	3,009,898.09	3.02
519	300673	佩蒂股份	3,007,255.00	3.02
520	300681	英搏尔	2,993,456.80	3.01
521	000552	甘肃能化	2,984,987.00	3.00
522	002953	日丰股份	2,982,345.00	3.00
523	000923	河钢资源	2,981,333.00	3.00
524	300969	恒帅股份	2,981,020.60	2.99
525	300318	博晖创新	2,968,280.00	2.98
526	603396	金辰股份	2,966,506.00	2.98
527	688408	中信博	2,964,996.98	2.98
528	000628	高新发展	2,964,371.00	2.98
529	600686	金龙汽车	2,963,761.00	2.98
530	600283	钱江水利	2,961,464.40	2.98
531	300191	潜能恒信	2,959,776.26	2.97
532	002246	北化股份	2,950,936.00	2.96
533	300263	隆华科技	2,940,033.60	2.95
534	300586	美联新材	2,937,898.30	2.95
535	688148	芳源股份	2,932,046.09	2.95
536	300101	振芯科技	2,924,919.00	2.94
537	002960	青鸟消防	2,906,784.44	2.92
538	603071	物产环能	2,901,851.00	2.92
539	603083	剑桥科技	2,883,113.00	2.90
540	300843	胜蓝股份	2,882,149.00	2.90
541	300324	旋极信息	2,877,530.00	2.89
542	002334	英威腾	2,875,850.00	2.89
543	605196	华通线缆	2,873,174.00	2.89
544	600420	国药现代	2,868,530.00	2.88
545	002645	华宏科技	2,857,483.00	2.87
546	300035	中科电气	2,852,071.00	2.87
547	000852	石化机械	2,851,815.21	2.86
548	603008	喜临门	2,844,094.00	2.86

549	002201	九鼎新材	2,839,177.00	2.85
550	002573	清新环境	2,833,463.00	2.85
551	300656	民德电子	2,828,340.00	2.84
552	600744	华银电力	2,826,821.00	2.84
553	003038	鑫铂股份	2,825,003.60	2.84
554	688418	震有科技	2,821,214.70	2.83
555	002380	科远智慧	2,809,723.00	2.82
556	301017	漱玉平民	2,805,772.00	2.82
557	688158	优刻得	2,804,841.68	2.82
558	002937	兴瑞科技	2,785,157.00	2.80
559	688182	灿勤科技	2,778,635.79	2.79
560	300683	海特生物	2,777,236.00	2.79
561	000751	锌业股份	2,775,745.00	2.79
562	600073	光明肉业	2,775,366.00	2.79
563	002578	闽发铝业	2,773,221.00	2.79
564	605376	博迁新材	2,764,650.00	2.78
565	600226	亨通股份	2,761,146.00	2.77
566	300910	瑞丰新材	2,758,575.00	2.77
567	600105	永鼎股份	2,753,106.00	2.77
568	300057	万顺新材	2,744,817.00	2.76
569	603319	美湖股份	2,743,584.00	2.76
570	300587	天铁科技	2,737,890.00	2.75
571	301177	迪阿股份	2,737,487.00	2.75
572	688621	阳光诺和	2,736,411.42	2.75
573	688513	苑东生物	2,735,793.16	2.75
574	300072	海新能科	2,732,737.00	2.75
575	002139	拓邦股份	2,723,724.00	2.74
576	002204	大连重工	2,718,530.00	2.73
577	688510	航亚科技	2,714,211.67	2.73
578	603357	设计总院	2,706,574.00	2.72
579	300355	蒙草生态	2,706,240.00	2.72
580	688596	正帆科技	2,706,174.94	2.72
581	600512	腾达建设	2,704,688.00	2.72
582	300781	因赛集团	2,703,795.81	2.72
583	600195	中牧股份	2,692,581.00	2.70
584	300421	力星股份	2,691,117.00	2.70
585	002698	博实股份	2,687,977.00	2.70
586	301262	海看股份	2,687,212.85	2.70
587	300796	贝斯美	2,686,499.00	2.70
588	605333	沪光股份	2,677,996.00	2.69
589	000417	合百集团	2,677,903.00	2.69
590	301187	欧圣电气	2,672,228.80	2.68
591	603153	上海建科	2,651,960.34	2.66

592	000607	华媒控股	2,647,709.00	2.66
593	000407	胜利股份	2,641,444.00	2.65
594	300833	浩洋股份	2,640,968.00	2.65
595	688389	普门科技	2,637,116.06	2.65
596	002255	海陆重工	2,632,626.99	2.64
597	688202	美迪西	2,631,750.27	2.64
598	002585	双星新材	2,625,277.98	2.64
599	600481	双良节能	2,603,263.00	2.62
600	300620	光库科技	2,593,301.50	2.61
601	300811	铂科新材	2,591,769.00	2.60
602	300110	华仁药业	2,590,719.00	2.60
603	300381	溢多利	2,588,027.21	2.60
604	002184	海得控制	2,585,240.00	2.60
605	002075	沙钢股份	2,582,913.00	2.59
606	300326	ST 凯利	2,575,696.00	2.59
607	603266	天龙股份	2,571,667.00	2.58
608	603181	皇马科技	2,571,407.00	2.58
609	000931	中关村	2,561,057.00	2.57
610	002006	精工科技	2,561,019.00	2.57
611	000777	中核科技	2,554,777.28	2.57
612	300527	ST 应急	2,549,741.00	2.56
613	002192	融捷股份	2,549,559.00	2.56
614	300129	泰胜风能	2,542,889.00	2.55
615	002759	天际股份	2,541,903.00	2.55
616	600962	国投中鲁	2,540,021.00	2.55
617	300827	上能电气	2,539,999.00	2.55
618	603699	纽威股份	2,539,516.00	2.55
619	002428	云南锗业	2,539,431.00	2.55
620	688700	东威科技	2,537,463.27	2.55
621	600488	津药药业	2,534,263.77	2.55
622	603877	太平鸟	2,532,615.00	2.54
623	603989	艾华集团	2,532,215.86	2.54
624	300733	西菱动力	2,526,778.00	2.54
625	300267	尔康制药	2,525,176.00	2.54
626	300636	同和药业	2,522,391.80	2.53
627	688313	仕佳光子	2,521,221.96	2.53
628	688319	欧林生物	2,511,529.32	2.52
629	600866	星湖科技	2,509,903.00	2.52
630	603158	腾龙股份	2,508,784.00	2.52
631	300657	弘信电子	2,506,787.80	2.52
632	300850	新强联	2,503,567.00	2.52
633	002367	康力电梯	2,499,366.00	2.51
634	603815	交建股份	2,498,307.00	2.51

635	002675	东诚药业	2,497,349.00	2.51
636	300342	天银机电	2,496,246.00	2.51
637	002930	宏川智慧	2,493,308.00	2.50
638	002707	众信旅游	2,490,906.00	2.50
639	002664	信质集团	2,490,853.00	2.50
640	002081	金螳螂	2,487,202.00	2.50
641	002026	山东威达	2,482,394.00	2.49
642	002823	凯中精密	2,474,312.00	2.49
643	301510	固高科技	2,470,003.00	2.48
644	300158	振东制药	2,455,527.00	2.47
645	688519	南亚新材	2,455,464.32	2.47
646	000700	模塑科技	2,450,997.00	2.46
647	605488	福莱新材	2,449,100.60	2.46
648	301391	卡莱特	2,447,018.00	2.46
649	000925	众合科技	2,446,362.00	2.46
650	603171	税友股份	2,435,897.00	2.45
651	300684	中石科技	2,435,423.00	2.45
652	300149	睿智医药	2,434,882.00	2.45
653	603100	川仪股份	2,433,353.00	2.44
654	002182	宝武镁业	2,431,970.60	2.44
655	300174	元力股份	2,426,227.00	2.44
656	003037	三和管桩	2,423,107.00	2.43
657	603629	利通电子	2,419,948.00	2.43
658	300698	万马科技	2,415,679.00	2.43
659	300815	玉禾田	2,403,558.80	2.41
660	002452	长高电新	2,399,481.00	2.41
661	688660	电气风电	2,398,131.89	2.41
662	000993	闽东电力	2,394,308.00	2.41
663	603109	神驰机电	2,394,165.00	2.41
664	300566	激智科技	2,391,588.00	2.40
665	002895	川恒股份	2,390,856.00	2.40
666	600550	保变电气	2,387,325.00	2.40
667	301393	昊帆生物	2,387,160.00	2.40
668	300870	欧陆通	2,381,069.00	2.39
669	300180	华峰超纤	2,377,160.00	2.39
670	600269	赣粤高速	2,376,832.00	2.39
671	300420	五洋自控	2,369,548.00	2.38
672	002130	沃尔核材	2,368,532.00	2.38
673	603583	捷昌驱动	2,366,507.00	2.38
674	600320	振华重工	2,364,777.00	2.38
675	000049	德赛电池	2,361,767.53	2.37
676	002925	盈趣科技	2,358,331.00	2.37
677	002134	天津普林	2,357,613.00	2.37

678	600551	时代出版	2,352,358.00	2.36
679	603505	金石资源	2,340,869.00	2.35
680	600211	西藏药业	2,337,985.50	2.35
681	000936	华西股份	2,336,014.00	2.35
682	688155	先惠技术	2,325,104.93	2.34
683	002279	久其软件	2,312,881.00	2.32
684	001288	运机集团	2,309,840.00	2.32
685	603387	基蛋生物	2,309,259.00	2.32
686	600248	陕建股份	2,308,371.00	2.32
687	600986	浙文互联	2,306,875.69	2.32
688	301150	中一科技	2,293,732.80	2.30
689	603408	建霖家居	2,292,836.00	2.30
690	002782	可立克	2,286,455.00	2.30
691	603105	芯能科技	2,285,093.00	2.30
692	002111	威海广泰	2,279,266.35	2.29
693	002969	嘉美包装	2,278,691.00	2.29
694	603701	德宏股份	2,272,277.00	2.28
695	002338	奥普光电	2,268,683.00	2.28
696	000601	韶能股份	2,260,005.00	2.27
697	603378	亚士创能	2,256,471.87	2.27
698	688298	东方生物	2,255,826.70	2.27
699	688320	禾川科技	2,250,355.92	2.26
700	688185	康希诺	2,248,695.61	2.26
701	300613	富瀚微	2,237,660.00	2.25
702	300725	药石科技	2,236,342.00	2.25
703	603230	内蒙新华	2,236,076.00	2.25
704	002479	富春环保	2,234,059.38	2.24
705	002550	千红制药	2,232,706.00	2.24
706	300758	七彩化学	2,227,017.60	2.24
707	002584	西陇科学	2,222,429.00	2.23
708	301180	万祥科技	2,222,406.00	2.23
709	600626	申达股份	2,221,632.00	2.23
710	688416	恒烁股份	2,220,999.84	2.23
711	002987	京北方	2,216,892.00	2.23
712	300401	花园生物	2,206,317.00	2.22
713	002108	沧州明珠	2,204,868.00	2.22
714	301026	浩通科技	2,200,244.00	2.21
715	300388	节能国祯	2,195,745.00	2.21
716	600251	冠农股份	2,194,834.00	2.20
717	688127	蓝特光学	2,192,847.15	2.20
718	003001	中岩大地	2,191,911.00	2.20
719	600125	铁龙物流	2,188,356.00	2.20
720	300384	三联虹普	2,188,079.00	2.20

721	603126	中材节能	2,184,477.00	2.19
722	000922	佳电股份	2,184,187.00	2.19
723	002723	小崧股份	2,178,890.00	2.19
724	600929	雪天盐业	2,177,562.00	2.19
725	603416	信捷电气	2,175,696.00	2.19
726	002612	朗姿股份	2,173,885.00	2.18
727	301333	诺思格	2,173,686.73	2.18
728	600055	万东医疗	2,170,654.00	2.18
729	300705	九典制药	2,166,884.00	2.18
730	300902	国安达	2,166,169.20	2.18
731	301246	宏源药业	2,165,959.00	2.18
732	688138	清溢光电	2,160,871.27	2.17
733	600020	中原高速	2,145,724.00	2.16
734	600409	三友化工	2,143,986.00	2.15
735	603639	海利尔	2,142,473.00	2.15
736	300098	高新兴	2,140,340.00	2.15
737	688399	硕世生物	2,137,197.14	2.15
738	002226	江南化工	2,135,433.01	2.15
739	688275	万润新能	2,133,323.36	2.14
740	300696	爱乐达	2,132,252.00	2.14
741	000676	智度股份	2,132,017.00	2.14
742	688306	均普智能	2,131,509.30	2.14
743	600773	西藏城投	2,129,366.00	2.14
744	603297	永新光学	2,127,985.00	2.14
745	002655	共达电声	2,121,831.00	2.13
746	300432	富临精工	2,118,481.00	2.13
747	002232	启明信息	2,114,415.00	2.12
748	600523	贵航股份	2,109,300.00	2.12
749	600635	大众公用	2,105,617.00	2.12
750	600742	富维股份	2,104,277.00	2.11
751	688601	力芯微	2,102,610.01	2.11
752	002668	TCL 智家	2,097,001.00	2.11
753	600691	潞化科技	2,096,277.00	2.11
754	002677	浙江美大	2,091,099.00	2.10
755	300722	新余国科	2,088,293.00	2.10
756	300505	川金诺	2,087,178.17	2.10
757	605123	派克新材	2,086,248.00	2.10
758	600976	健民集团	2,078,125.00	2.09
759	600654	中安科	2,077,888.00	2.09
760	688259	创耀科技	2,076,062.68	2.09
761	000905	厦门港务	2,075,772.00	2.09
762	000833	粤桂股份	2,075,137.00	2.08
763	301500	飞南资源	2,071,322.00	2.08

764	002662	峰璟股份	2,069,513.00	2.08
765	603693	江苏新能	2,063,843.00	2.07
766	603859	能科科技	2,063,813.85	2.07
767	601515	衢州东峰	2,050,047.00	2.06
768	300447	全信股份	2,046,833.00	2.06
769	688031	星环科技	2,039,109.53	2.05
770	688575	亚辉龙	2,038,303.86	2.05
771	000042	中洲控股	2,035,881.00	2.05
772	300875	捷强装备	2,035,832.00	2.05
773	600284	浦东建设	2,025,487.20	2.03
774	603915	国茂股份	2,018,488.00	2.03
775	000795	英洛华	2,014,881.00	2.02
776	688006	杭可科技	2,012,242.10	2.02
777	603178	圣龙股份	2,007,355.00	2.02
778	301196	唯科科技	2,006,441.60	2.02
779	603687	大胜达	1,998,710.00	2.01
780	603719	良品铺子	1,997,336.12	2.01
781	301302	华如科技	1,996,665.59	2.01

注：卖出金额按卖出成交金额（成交单价乘以成交数量）填列，不考虑相关交易费用。

8.4.3 买入股票的成本总额及卖出股票的收入总额

单位：人民币元

买入股票成本（成交）总额	4,148,081,564.22
卖出股票收入（成交）总额	4,092,496,809.49

注：“买入股票成本”、“卖出股票收入”均按买卖成交金额（成交单价乘以成交数量）填列，不考虑相关交易费用。

8.5 期末按债券品种分类的债券投资组合

金额单位：人民币元

序号	债券品种	公允价值	占基金资产净值比例（%）
1	国家债券	11,294,276.23	5.37
2	央行票据	-	-
3	金融债券	-	-
	其中：政策性金融债	-	-
4	企业债券	-	-
5	企业短期融资券	-	-
6	中期票据	-	-
7	可转债（可交换债）	-	-
8	同业存单	-	-
9	其他	-	-
10	合计	11,294,276.23	5.37

8.6 期末按公允价值占基金资产净值比例大小排序的前五名债券投资明细

金额单位：人民币元

序号	债券代码	债券名称	数量 (张)	公允价值	占基金资产净值比例 (%)
1	019785	25 国债 13	59,000	5,935,577.81	2.82
2	019766	25 国债 01	49,000	4,954,659.84	2.35
3	019773	25 国债 08	4,000	404,038.58	0.19

8.7 期末按公允价值占基金资产净值比例大小排序的所有资产支持证券投资明细

注：本基金本报告期末未持有资产支持证券。

8.8 报告期末按公允价值占基金资产净值比例大小排序的前五名贵金属投资明细

注：本基金本报告期末未持有贵金属。

8.9 期末按公允价值占基金资产净值比例大小排序的前五名权证投资明细

注：本基金本报告期末未持有权证。

8.10 本基金投资股指期货的投资政策

本基金的股指期货投资主要以多头仓位替代策略为主，获取基差收敛和现金管理的超额收益。

8.11 报告期末本基金投资的国债期货交易情况说明

8.11.1 本期国债期货投资政策

本基金本报告期内未投资国债期货。

8.11.2 本期国债期货投资评价

本基金本报告期内未投资国债期货。

8.12 投资组合报告附注

8.12.1 基金投资的前十名证券的发行主体本期是否出现被监管部门立案调查，或在报告编制日前一年内受到公开谴责、处罚的情形

本报告期内基金投资的前十名证券的发行主体没有被监管部门立案调查或在报告编制日前一年受到公开谴责、处罚的情况。

8.12.2 基金投资的前十名股票是否超出基金合同规定的备选股票库

本报告期内基金投资的前十名股票不存在超出基金合同规定的备选股票库的情况。

8.12.3 期末其他各项资产构成

单位：人民币元

序号	名称	金额
1	存出保证金	363,820.80
2	应收清算款	-
3	应收股利	-
4	应收利息	-

5	应收申购款	151,762.40
6	其他应收款	-
7	待摊费用	-
8	其他	-
9	合计	515,583.20

8.12.4 期末持有的处于转股期的可转换债券明细

注：本基金本报告期末未持有处于转股期的可转换债券。

8.12.5 期末前十名股票中存在流通受限情况的说明

8.12.5.1 期末指数投资前十名股票中存在流通受限情况的说明

注：本基金本报告期末指数投资前十名股票中不存在流通受限情况。

8.12.5.2 期末积极投资前五名股票中存在流通受限情况的说明

注：本基金本报告期末积极投资前五名股票中不存在流通受限情况。

§ 9 基金份额持有人信息

9.1 期末基金份额持有人户数及持有人结构

份额单位：份

份额级别	持有人户数 (户)	户均持有的基 金份额	持有人结构			
			机构投资者		个人投资者	
			持有份额	占总份 额比例 (%)	持有份额	占总份 额比例 (%)
鑫元国证 2000 指 数增强 A	531	123,757.88	49,966,786.10	76.0351	15,748,649.89	23.9649
鑫元国证 2000 指 数增强 C	4,373	20,040.50	64,959,642.57	74.1234	22,677,480.15	25.8766
合计	4,904	31,270.91	114,926,428.67	74.9426	38,426,130.04	25.0574

9.2 期末基金管理人的从业人员持有本基金的情况

项目	份额级别	持有份额总数 (份)	占基金总份额比例 (%)
基金管理人 所有从业人 员持有本基 金	鑫元国证 2000 指数增强 A	446,462.99	0.6794
	鑫元国证 2000 指数增强 C	128,017.53	0.1461
	合计	574,480.52	0.3746

9.3 期末基金管理人的从业人员持有本开放式基金份额总量区间情况

项目	份额级别	持有基金份额总量的数量区间 (万份)
本公司高级管理人员、基金投资和研究部门负责人持有本开放式基金	鑫元国证 2000 指数增强 A	0~10
	鑫元国证 2000 指数增强 C	0~10
	合计	0~10
本基金基金经理持有本开放式基金	鑫元国证 2000 指数增强 A	0
	鑫元国证 2000 指数增强 C	0
	合计	0

9.4 期末兼任私募资产管理计划投资经理的基金经理本人及其直系亲属持有本人管理的产品情况

注：本报告期末本基金的基金经理无兼任私募资产管理计划投资经理的情况。

§ 10 开放式基金份额变动

单位：份

项目	鑫元国证 2000 指数增强 A	鑫元国证 2000 指数增强 C
基金合同生效日 (2023 年 8 月 10 日) 基金份额总额	106,813,497.00	311,440,325.70
本报告期期初基金 份额总额	59,757,238.20	39,490,104.27
本报告期基金总申 购份额	30,871,481.03	417,380,966.45
减：本报告期基金 总赎回份额	24,913,283.24	369,233,948.00
本报告期基金拆分 变动份额	-	-
本报告期期末基金 份额总额	65,715,435.99	87,637,122.72

注：申购含红利再投、转换入份额，赎回含转换出份额。

§ 11 重大事件揭示

11.1 基金份额持有人大会决议

报告期内本基金未召开基金份额持有人大会。

11.2 基金管理人、基金托管人的专门基金托管部门的重大人事变动

1、基金管理人：本报告期内，基金管理人发布了《鑫元基金管理有限公司关于基金行业高级管理人员变更的公告》，自 2025 年 6 月 18 日起，张鹏飞先生任公司副总经理，杨晓宇先生任公司副总经理、首席信息官；自 2025 年 8 月 29 日起，王辉先生离任公司副总经理；自 2025 年 11 月 10 日起，王雁女士任公司副总经理。

2、基金托管人：报告期内，基金托管人的资产托管部无重大人事变动。

11.3 涉及基金管理人、基金财产、基金托管业务的诉讼

本报告期内，本基金未发生对基金份额持有人权益或者基金份额的价格产生重大影响的涉及基金财产、基金管理业务、基金托管业务的诉讼。

11.4 基金投资策略的改变

本报告期内本基金投资策略无改变。

11.5 为基金进行审计的会计师事务所情况

报告期内为本基金进行审计的会计师事务所为：安永华明会计师事务所（特殊普通合伙），未发生改聘。本报告期内应支付给会计师事务所的审计费用是人民币 26,000.00 元。目前的会计师事务所为本基金提供审计服务的年限为 3 年。

11.6 管理人、托管人及相关从业人员受调查或处罚等情况

11.6.1 管理人受调查或处罚等情况

注：本报告期内，基金管理人未受到稽查或处罚。

11.6.2 管理人相关从业人员受调查或处罚等情况

注：本报告期内，基金管理人相关从业人员未受到稽查或处罚。

11.6.3 托管人受调查或处罚等情况

注：2025 年度，华泰证券股份有限公司不存在证监会、人行等外部监管机构出具的与资产托管业务相关的行政处罚、行政监管措施、纪律处分、调查等事项。

11.6.4 托管人相关从业人员受调查或处罚等情况

注：华泰证券股份有限公司分管公募基金托管业务的高级管理人员不存在被调查、处罚等情况。

11.7 基金租用证券公司交易单元的有关情况

11.7.1 基金租用证券公司交易单元进行股票投资及佣金支付情况

金额单位：人民币元

券商名称	交易单元数量	股票交易		应支付该券商的佣金		备注
		成交金额	占当期股票成交总额的比例 (%)	佣金	占当期佣金总量的比例 (%)	
华泰证券	3	8,239,775,770.03	100.00	1,614,717.22	100.00	-

注：(1) 交易单元的主要选择标准：

- 1) 财务状况良好，经营行为规范；
- 2) 内部管理规范、严格，具备健全的内控制度，具备投资运作所需的高效、安全的通讯条件，交易设施符合代理基金进行证券交易的需要；
- 3) 具备研究实力，能及时提供高质量的研究服务；
- 4) 收取的交易佣金费率合理。

(2) 交易单元的选择程序：

- 1) 市场研究部根据选择标准选取合作券商，发起签署研究服务协议；
- 2) 交易部发起与合作券商签订交易单元租用协议，办理交易单元的相关开通手续，调整相关系统参数，基金运营部及时通知托管人。

(3) 报告期内基金租用券商交易单元的变更情况：无。

11.7.2 基金租用证券公司交易单元进行其他证券投资的情况

金额单位：人民币元

券商名称	债券交易		债券回购交易		权证交易	
	成交金额	占当期债券成交总额的比例 (%)	成交金额	占当期债券回购成交总额的比例 (%)	成交金额	占当期权证成交总额的比例 (%)
华泰证券	28,186,275.70	100.00	-	-	-	-

11.8 其他重大事件

序号	公告事项	法定披露方式	法定披露日期
1	鑫元基金管理有限公司关于旗下基金所持有股票因长期停牌变更估值方法的提示性公告	公司网站、中国证券报、上海证券报、证券时报、证券日报	2025年1月15日
2	鑫元国证 2000 指数增强型证券投资基金 2024 年第 4 季度报告	公司网站	2025年1月22日

3	鑫元基金管理有限公司旗下全部基金 2024 年第 4 季度报告提示性公告	公司网站、中国证券报、上海证券报、证券时报、证券日报	2025 年 1 月 22 日
4	鑫元基金管理有限公司旗下全部基金 2024 年年度报告提示性公告	公司网站、中国证券报、证券时报、上海证券报、证券日报	2025 年 3 月 31 日
5	鑫元基金管理有限公司旗下公募基金通过证券公司交易及佣金支付情况(2024 年度)	公司网站	2025 年 3 月 31 日
6	鑫元国证 2000 指数增强型证券投资基金 2024 年年度报告	公司网站	2025 年 3 月 31 日
7	鑫元基金管理有限公司旗下全部基金 2025 年第 1 季度报告提示性公告	公司网站、中国证券报、证券时报、上海证券报、证券日报	2025 年 4 月 22 日
8	鑫元国证 2000 指数增强型证券投资基金 2025 年第一季度报告	公司网站	2025 年 4 月 22 日
9	鑫元基金关于直销柜台申购费率优惠的公告	公司网站、中国证券报、证券时报、上海证券报、证券日报	2025 年 5 月 6 日
10	鑫元基金管理有限公司关于基金行业高级管理人员变更的公告	公司网站、中国证券报、上海证券报、证券时报、证券日报	2025 年 6 月 18 日
11	鑫元国证 2000 指数增强型证券投资基金（鑫元国证 2000 指数增强 C）基金产品资料概要更新	公司网站	2025 年 6 月 28 日
12	鑫元国证 2000 指数增强型证券投资基金（鑫元国证 2000 指数增强 A）基金产品资料概要更新	公司网站	2025 年 6 月 28 日
13	鑫元国证 2000 指数增强型证券投资基金更新招募说明书（2025 年第 1 号）	公司网站	2025 年 6 月 28 日
14	鑫元基金管理有限公司关于旗下基金持有股票估值方法调整的公告	公司网站、中国证券报、上海证券报、证券时报、证券日报	2025 年 7 月 3 日
15	鑫元国证 2000 指数增强型证券投资基金 2025 年第二季度报告	公司网站	2025 年 7 月 21 日
16	鑫元基金管理有限公司旗下全部基金 2025 年第 2 季度报告提示性公告	公司网站、中国证券报、证券时报、上海证券报、证券日报	2025 年 7 月 21 日
17	鑫元国证 2000 指数增强型证券投资基金 2025 年中期报告	公司网站	2025 年 8 月 29 日
18	鑫元基金管理有限公司旗下全部基金 2025 年中期报告提示性公告	公司网站、中国证券报、证券时报、上海证券报、证券日报	2025 年 8 月 30 日

19	鑫元基金管理有限公司关于基金行业高级管理人员变更的公告	公司网站、中国证券报、上海证券报、证券时报、证券日报	2025 年 8 月 30 日
20	鑫元基金管理有限公司关于旗下基金所持有的停牌股票变更估值方法的公告	公司网站、中国证券报、上海证券报、证券时报、证券日报	2025 年 9 月 3 日
21	鑫元基金管理有限公司关于旗下基金所持有的停牌股票变更估值方法的公告	公司网站、中国证券报、上海证券报、证券时报、证券日报	2025 年 9 月 5 日
22	鑫元基金管理有限公司关于旗下基金持有股票估值方法调整的公告	公司网站、中国证券报、上海证券报、证券时报、证券日报	2025 年 9 月 30 日
23	鑫元国证 2000 指数增强型证券投资基金 2025 年第 3 季度报告	公司网站	2025 年 10 月 28 日
24	鑫元基金管理有限公司旗下全部基金 2025 年第 3 季度报告提示性公告	公司网站、中国证券报、证券时报、上海证券报、证券日报	2025 年 10 月 28 日
25	鑫元基金管理有限公司关于基金行业高级管理人员变更的公告	公司网站、中国证券报、上海证券报、证券时报、证券日报、上交所	2025 年 11 月 11 日
26	鑫元基金管理有限公司关于旗下部分基金开展直销柜台申购费率优惠活动的公告	公司网站、中国证券报、证券时报、上海证券报、证券日报	2025 年 12 月 23 日
27	鑫元基金管理有限公司关于旗下基金持有的债券估值调整的公告	公司网站、中国证券报、上海证券报、证券时报、证券日报	2025 年 12 月 24 日
28	鑫元基金管理有限公司关于旗下基金所持有的停牌股票变更估值方法的公告	公司网站、中国证券报、上海证券报、证券时报、证券日报	2025 年 12 月 26 日

§ 12 影响投资者决策的其他重要信息

12.1 报告期内单一投资者持有基金份额比例达到或超过 20%的情况

投资者类别	报告期内持有基金份额变化情况					报告期末持有基金情况	
	序号	持有基金份额比例达到或者超过 20%的时间区间	期初份额	申购份额	赎回份额	持有份额	份额占比 (%)
机构	1	20250101-20251231	49,966,786.10	-	-	49,966,786.10	32.5829
	2	20250910-20251231	-	33,389,240.63	-	33,389,240.63	21.7729
个人	-	-	-	-	-	-	-
产品特有风险							
<p>本基金已有单一投资者所持基金份额达到或超过本基金总份额的 20%，中小投资者在投资本基金时可能面临因单一投资者持有基金份额集中导致的巨额赎回风险、净值大幅波动风险，以及因单一投资者大量赎回可能造成基金规模持续低于必需水平而面临转换运作方式、与其他基金合并或终止基金合同的风险，详见本基金基金合同或招募说明书相关内容。</p>							

注：申购和赎回包含基金转换、分红再投资、非交易过户等导致投资者持有份额增加或减少的情形。

12.2 影响投资者决策的其他重要信息

本报告中部分比例指标以 0.00%、0.0000%、100.00%或 100.0000%列示，均系四舍五入保留小数位数所致，不代表实际值为零或精确为 100%。

§ 13 备查文件目录

13.1 备查文件目录

- 1、中国证监会批准鑫元国证 2000 指数增强型证券投资基金设立的文件；
- 2、《鑫元国证 2000 指数增强型证券投资基金基金合同》；
- 3、《鑫元国证 2000 指数增强型证券投资基金托管协议》；
- 4、基金管理人业务资格批复、营业执照；
- 5、基金托管人业务资格批复、营业执照。

13.2 存放地点

基金管理人或基金托管人处。

13.3 查阅方式

投资者可在营业时间免费查阅，也可按工本费购买复印件。

鑫元基金管理有限公司

2026 年 3 月 31 日