

中欧中证 A500 指数发起式证券投资基金 2025 年年度报告

2025 年 12 月 31 日

基金管理人：中欧基金管理有限公司

基金托管人：中信银行股份有限公司

送出日期：2026 年 3 月 31 日

§ 1 重要提示及目录

1.1 重要提示

基金管理人的董事会、董事保证本报告所载资料不存在虚假记载、误导性陈述或重大遗漏，并对其内容的真实性、准确性和完整性承担个别及连带的法律责任。本年度报告已经三分之二以上独立董事签字同意，并由董事长签发。

基金托管人中信银行股份有限公司根据本基金合同规定，于 2026 年 03 月 30 日复核了本报告中的财务指标、净值表现、利润分配情况、财务会计报告、投资组合报告等内容，保证复核内容不存在虚假记载、误导性陈述或者重大遗漏。

基金管理人承诺以诚实信用、勤勉尽责的原则管理和运用基金资产，但不保证基金一定盈利。

基金的过往业绩并不代表其未来表现。投资有风险，投资者在作出投资决策前应仔细阅读本基金的招募说明书及其更新。

本报告期自 2025 年 01 月 01 日起至 2025 年 12 月 31 日止。

1.2 目录

§ 1 重要提示及目录	2
1.1 重要提示	2
1.2 目录	3
§ 2 基金简介	5
2.1 基金基本情况	5
2.2 基金产品说明	5
2.3 基金管理人和基金托管人	5
2.4 信息披露方式	6
2.5 其他相关资料	6
§ 3 主要财务指标、基金净值表现及利润分配情况	6
3.1 主要会计数据和财务指标	6
3.2 基金净值表现	7
3.3 过去三年基金的利润分配情况	11
§ 4 管理人报告	12
4.1 基金管理人及基金经理情况	12
4.2 管理人对报告期内本基金运作合规守信情况的说明	12
4.3 管理人对报告期内公平交易情况的专项说明	12
4.4 管理人对报告期内基金的投资策略和业绩表现的说明	13
4.5 管理人对宏观经济、证券市场及行业走势的简要展望	16
4.6 管理人内部有关本基金的监察稽核工作情况	17
4.7 管理人对报告期内基金估值程序等事项的说明	18
4.8 管理人对报告期内基金利润分配情况的说明	18
4.9 报告期内管理人对本基金持有人数或基金资产净值预警情形的说明	18
§ 5 托管人报告	18
5.1 报告期内本基金托管人合规守信情况声明	18
5.2 托管人对报告期内本基金投资运作合规守信、净值计算、利润分配等情况的说明	18
5.3 托管人对本年度报告中财务信息等内容真实、准确和完整发表意见	19
§ 6 审计报告	19
6.1 审计报告基本信息	19
6.2 审计报告的基本内容	19
§ 7 年度财务报表	21
7.1 资产负债表	21
7.2 利润表	22
7.3 净资产变动表	24
7.4 报表附注	25
§ 8 投资组合报告	58
8.1 期末基金资产组合情况	58
8.2 报告期末按行业分类的股票投资组合	58

8.3 期末按公允价值占基金资产净值比例大小排序的所有股票投资明细	60
8.4 报告期内股票投资组合的重大变动	73
8.5 期末按债券品种分类的债券投资组合	74
8.6 期末按公允价值占基金资产净值比例大小排序的前五名债券投资明细	74
8.7 期末按公允价值占基金资产净值比例大小排序的所有资产支持证券投资明细	74
8.8 报告期末按公允价值占基金资产净值比例大小排序的前五名贵金属投资明细	74
8.9 期末按公允价值占基金资产净值比例大小排序的前五名权证投资明细	75
8.10 本基金投资股指期货的投资政策	75
8.11 报告期末本基金投资的国债期货交易情况说明	75
8.12 投资组合报告附注	75
§ 9 基金份额持有人信息	76
9.1 期末基金份额持有人户数及持有人结构	76
9.2 期末基金管理人的从业人员持有本基金的情况	77
9.3 期末基金管理人的从业人员持有本开放式基金份额总量区间情况	77
9.4 发起式基金发起资金持有份额情况	77
§ 10 开放式基金份额变动	77
§ 11 重大事件揭示	78
11.1 基金份额持有人大会决议	78
11.2 基金管理人、基金托管人的专门基金托管部门的重大人事变动	78
11.3 涉及基金管理人、基金财产、基金托管业务的诉讼	78
11.4 基金投资策略的改变	78
11.5 为基金进行审计的会计师事务所情况	79
11.6 管理人、托管人及相关从业人员受调查或处罚等情况	79
11.7 基金租用证券公司交易单元的有关情况	79
11.8 其他重大事件	80
§ 12 影响投资者决策的其他重要信息	81
12.1 报告期内单一投资者持有基金份额比例达到或超过 20%的情况	81
12.2 影响投资者决策的其他重要信息	82
§ 13 备查文件目录	82
13.1 备查文件目录	82
13.2 存放地点	82
13.3 查阅方式	82

§ 2 基金简介

2.1 基金基本情况

基金名称	中欧中证 A500 指数发起式证券投资基金		
基金简称	中欧中证 A500 指数发起		
基金主代码	022432		
基金运作方式	契约型、开放式、发起式		
基金合同生效日	2024 年 11 月 4 日		
基金管理人	中欧基金管理有限公司		
基金托管人	中信银行股份有限公司		
报告期末基金份额总额	1,048,702,797.58 份		
基金合同存续期	不定期		
下属分级基金的基金简称	中欧中证 A500 指数发起 A	中欧中证 A500 指数发起 C	中欧中证 A500 指数发起 Y
下属分级基金的交易代码	022432	022433	022898
报告期末下属分级基金的份额总额	306,393,357.07 份	721,476,252.51 份	20,833,188.00 份

2.2 基金产品说明

投资目标	紧密跟踪业绩比较基准，追求跟踪偏离度和跟踪误差的最小化。
投资策略	本基金投资于股票的资产比例不低于基金资产的 90%，投资于标的指数成份股及备选成份股的资产不低于非现金资产的 80%，投资港股通标的股票的比例不超过本基金股票资产的 10%；每个交易日日终，在扣除股指期货、国债期货和股票期权合约需缴纳的交易保证金后，本基金应当保持不低于基金资产净值 5% 的现金（不包括结算备付金、存出保证金、应收申购款等）或者到期日在一年以内的政府债券。基金管理人将综合考虑市场情况、基金资产的流动性要求及投资比例限制等因素，确定股票、债券等资产的具体配置比例。本基金力争将日均跟踪偏离度的绝对值控制在 0.35% 以内，年化跟踪误差控制在 4% 以内。如因标的指数编制规则调整或其他因素导致跟踪偏离度和跟踪误差超过上述范围，基金管理人应采取合理措施避免跟踪偏离度和跟踪误差进一步扩大。
业绩比较基准	中证 A500 指数收益率×95%+银行活期存款利率（税后）×5%
风险收益特征	本基金属于股票型基金，其预期收益及预期风险水平高于混合型基金、债券型基金与货币市场基金。本基金为指数基金，主要采用完全复制法跟踪标的指数的表现，具有与标的指数相似的风险收益特征。 本基金如投资港股通标的股票，还可能面临港股通机制下因投资环境、投资标的、市场制度以及交易规则等差异带来的特有风险。

2.3 基金管理人和基金托管人

项目	基金管理人	基金托管人
----	-------	-------

名称	中欧基金管理有限公司		中信银行股份有限公司
信息披露 负责人	姓名	黎忆海	滕菲菲
	联系电话	021-68609600	4006800000
	电子邮箱	liyihai@zofund.com	tengfeifei@citicbank.com
客户服务电话	021-68609700、400-700-9700		95558
传真	021-50190017		010-85230024
注册地址	中国（上海）自由贸易试验区陆家嘴环路 479 号 8 层		北京市朝阳区光华路 10 号院 1 号楼 6-30 层、32-42 层
办公地址	中国（上海）自由贸易试验区陆家嘴环路 479 号上海中心大厦 8、10、16 层		北京市朝阳区光华路 10 号院 1 号楼 6-30 层、32-42 层
邮政编码	200120		100020
法定代表人	窦玉明		方合英

2.4 信息披露方式

本基金选定的信息披露报纸名称	证券时报
登载基金年度报告正文的管理人互联网网址	www.zofund.com
基金年度报告备置地点	基金管理人的办公场所

2.5 其他相关资料

项目	名称	办公地址
会计师事务所	安永华明会计师事务所（特殊普通合伙）	北京市东城区东长安街 1 号东方广场安永大楼 17 层
注册登记机构	中欧基金管理有限公司	中国（上海）自由贸易试验区陆家嘴环路 479 号上海中心大厦 8、10、16 层

§ 3 主要财务指标、基金净值表现及利润分配情况

3.1 主要会计数据和财务指标

金额单位：人民币元

3.1.1 期间 数据和指标	2025 年			2024 年 11 月 4 日-2024 年 12 月 31 日		2024 年 12 月 13 日 -2024 年 12 月 31 日
	中欧中证 A500 指数发 起 A	中欧中证 A500 指数发 起 C	中欧中证 A500 指数发 起 Y	中欧中证 A500 指数发 起 A	中欧中证 A500 指数发 起 C	中欧中证 A500 指数发 起 Y
本期已实现 收益	30,578,851 .35	44,750,665 .61	838,708.81	1,073,160. 29	1,809,840. 57	631.20
本期利润	109,945,24 6.68	182,919,40 5.62	3,121,979. 00	-7,167,670 .61	-15,824,41 6.52	-45,112.95
加权平均基 金份额本期	0.2093	0.1803	0.2766	-0.0107	-0.0097	-0.0522

利润						
本期加权平均净值利润率	19.76%	17.57%	25.56%	-1.07%	-0.98%	-5.21%
本期基金份额净值增长率	24.14%	23.83%	24.52%	-1.17%	-1.21%	-0.74%
3.1.2 期末数据和指标	2025 年末			2024 年末		
期末可供分配利润	20,192,726.15	45,246,039.43	1,449,139.40	-7,640,423.95	-17,870,160.65	-41,833.04
期末可供分配基金份额利润	0.0659	0.0627	0.0696	-0.0117	-0.0121	-0.0115
期末基金资产净值	375,899,057.28	882,583,036.04	25,643,763.00	644,460,445.96	1,458,671,704.52	3,605,380.89
期末基金份额净值	1.2269	1.2233	1.2309	0.9883	0.9879	0.9885
3.1.3 累计期末指标	2025 年末			2024 年末		
基金份额累计净值增长率	22.69%	22.33%	23.60%	-1.17%	-1.21%	-0.74%

注：1、本期已实现收益指基金本期利息收入、投资收益、其他收入（不含公允价值变动收益）扣除相关费用和信用减值损失后的余额，本期利润为本期已实现收益加上本期公允价值变动收益。

2、期末可供分配利润采用期末资产负债表中未分配利润与未分配利润中已实现部分的孰低数（为期末余额，不是当期发生数）。

3、上述基金业绩指标不包括基金份额持有人认购或交易基金的各项费用，计入费用后实际收益水平要低于所列数字。

3.2 基金净值表现

3.2.1 基金份额净值增长率及其与同期业绩比较基准收益率的比较

中欧中证 A500 指数发起 A

阶段	份额净值增长率①	份额净值增长率标准差②	业绩比较基准收益率③	业绩比较基准收益率标准差④	①-③	②-④
过去三个月	1.05%	1.00%	0.43%	1.00%	0.62%	0.00%
过去六个月	22.32%	0.95%	20.71%	0.95%	1.61%	0.00%

过去一年	24.14%	1.00%	21.30%	1.00%	2.84%	0.00%
自基金合同生效起至今	22.69%	0.96%	21.61%	1.02%	1.08%	-0.06%

注：本基金业绩比较基准为：中证 A500 指数收益率*95%+银行活期存款利率（税后）*5%。比较基准每个交易日进行一次再平衡，每个交易日在加入损益后根据设定的权重比例进行大类资产之间的再平衡，使大类资产比例保持恒定。

中欧中证 A500 指数发起 C

阶段	份额净值增长率①	份额净值增长率标准差②	业绩比较基准收益率③	业绩比较基准收益率标准差④	①—③	②—④
过去三个月	0.98%	1.00%	0.43%	1.00%	0.55%	0.00%
过去六个月	22.16%	0.95%	20.71%	0.95%	1.45%	0.00%
过去一年	23.83%	1.00%	21.30%	1.00%	2.53%	0.00%
自基金合同生效起至今	22.33%	0.96%	21.61%	1.02%	0.72%	-0.06%

注：本基金业绩比较基准为：中证 A500 指数收益率*95%+银行活期存款利率（税后）*5%。比较基准每个交易日进行一次再平衡，每个交易日在加入损益后根据设定的权重比例进行大类资产之间的再平衡，使大类资产比例保持恒定。

中欧中证 A500 指数发起 Y

阶段	份额净值增长率①	份额净值增长率标准差②	业绩比较基准收益率③	业绩比较基准收益率标准差④	①—③	②—④
过去三个月	1.13%	1.00%	0.43%	1.00%	0.70%	0.00%
过去六个月	22.50%	0.95%	20.71%	0.95%	1.79%	0.00%
过去一年	24.52%	1.00%	21.30%	1.00%	3.22%	0.00%
自基金份额起始运作日至今	23.60%	0.99%	20.29%	0.99%	3.31%	0.00%

注：本基金业绩比较基准为：中证 A500 指数收益率*95%+银行活期存款利率（税后）*5%。比较基准每个交易日进行一次再平衡，每个交易日在加入损益后根据设定的权重比例进行大类资产之间的再平衡，使大类资产比例保持恒定。

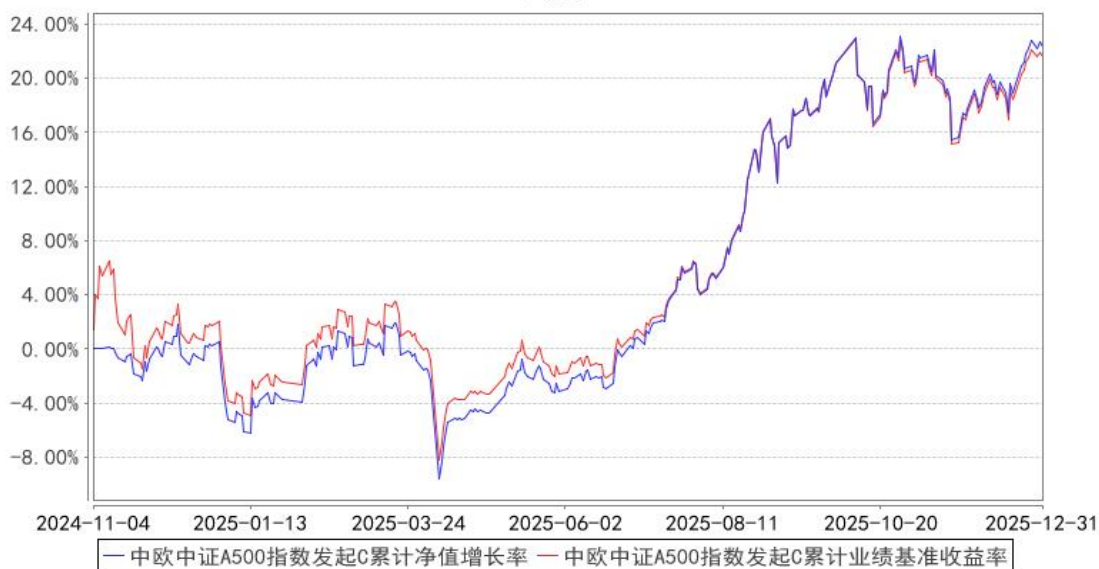
3.2.2 自基金合同生效以来基金份额累计净值增长率变动及其与同期业绩比较基准收益率变动的比较

中欧中证A500指数发起A累计净值增长率与同期业绩比较基准收益率的历史走势对比图



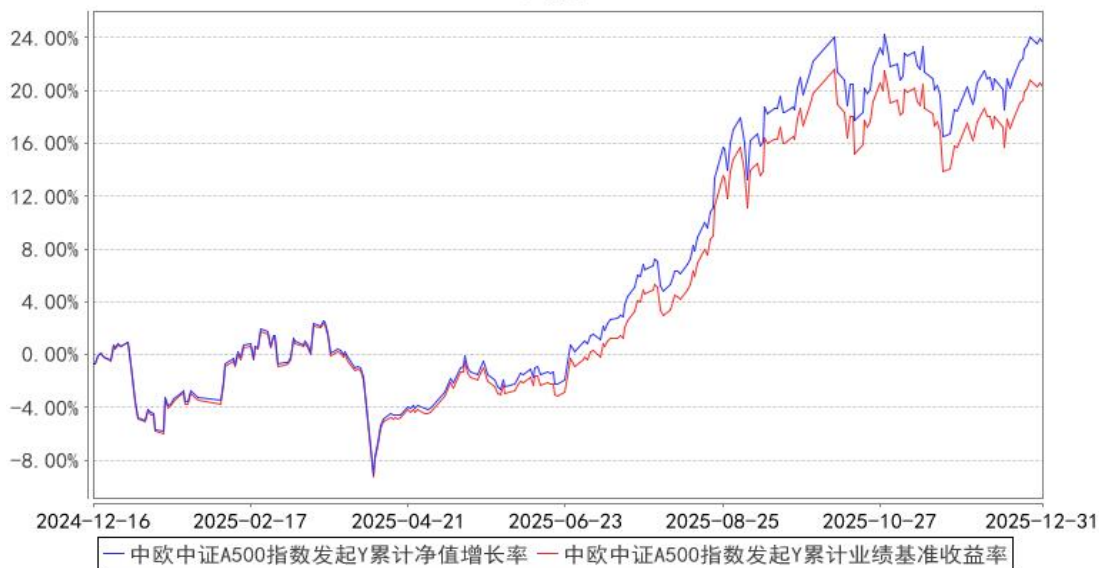
注：本基金基金合同生效日期为 2024 年 11 月 4 日，按基金合同的规定，本基金自基金合同生效起六个月为建仓期，建仓期结束时各项资产配置比例已经符合基金合同约定。

中欧中证A500指数发起C累计净值增长率与同期业绩比较基准收益率的历史走势对比图



注：本基金基金合同生效日期为 2024 年 11 月 4 日，按基金合同的规定，本基金自基金合同生效起六个月为建仓期，建仓期结束时各项资产配置比例已经符合基金合同约定。

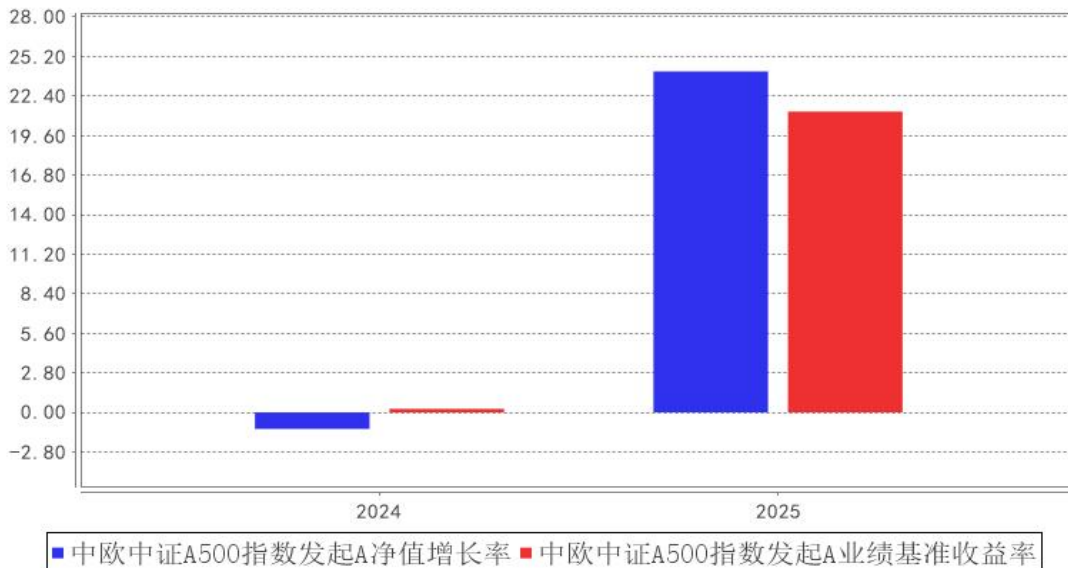
中欧中证A500指数发起Y累计净值增长率与同期业绩比较基准收益率的历史走势对比图



注：本基金于 2024 年 12 月 13 日新增 Y 类份额，图示日期为 2024 年 12 月 16 日至 2025 年 12 月 31 日。

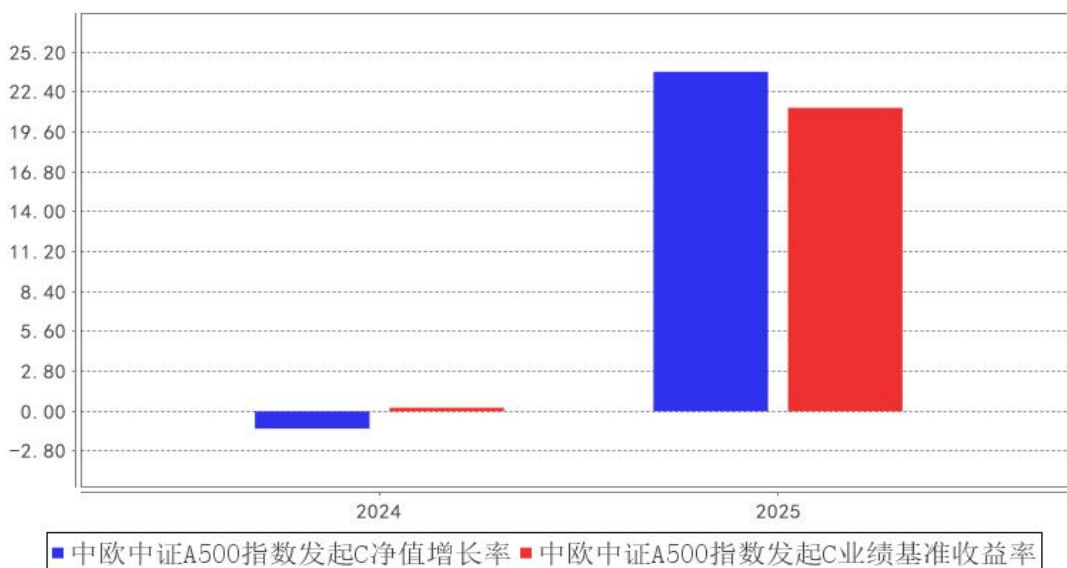
3.2.3 自基金合同生效以来基金每年净值增长率及其与同期业绩比较基准收益率的比较

中欧中证A500指数发起A基金每年净值增长率与同期业绩比较基准收益率的对比图



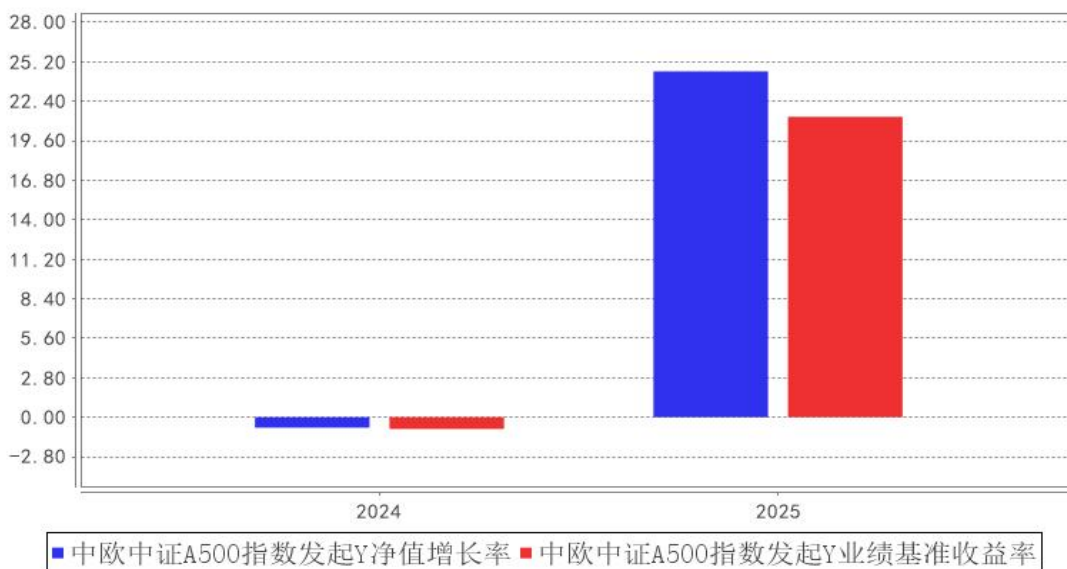
注：本基金合同生效日为 2024 年 11 月 4 日，2024 年度数据为 2024 年 11 月 4 日至 2024 年 12 月 31 日数据。

中欧中证A500指数发起C基金每年净值增长率与同期业绩比较基准收益率的对比图



注：本基金合同生效日为 2024 年 11 月 4 日，2024 年度数据为 2024 年 11 月 4 日至 2024 年 12 月 31 日数据。

中欧中证A500指数发起Y基金每年净值增长率与同期业绩比较基准收益率的对比图



注：2024 年 12 月 13 日本基金新增 Y 份额，2024 年度数据为 2024 年 12 月 16 日至 2024 年 12 月 31 日数据。

3.3 过去三年基金的利润分配情况

本基金未进行利润分配。

§ 4 管理人报告

4.1 基金管理人及基金经理情况

4.1.1 基金管理人及其管理基金的经验

中欧基金管理有限公司经中国证监会（证监基字[2006]102号文）批准，于2006年7月19日正式成立。股东为WP Asia Pacific Asset Management LLC（华平亚太资产管理有限公司）、国都证券股份有限公司、上海睦亿投资管理合伙企业（有限合伙）、上海穆延投资管理合伙企业（有限合伙）及自然人股东，注册资本为2.20亿元人民币，旗下设有北京分公司、深圳分公司、中欧盛世资产管理（上海）有限公司、上海中欧财富基金销售有限公司、中欧基金国际有限公司和中欧私募基金管理（上海）有限公司。截至2025年12月31日，本基金管理人共管理227只开放式基金。

4.1.2 基金经理（或基金经理小组）及基金经理助理简介

姓名	职务	任本基金的基金经理（助理）期限		证券从业年限	说明
		任职日期	离任日期		
宋巍巍	量化投资决策委员会委员 / 基金经理	2024-11-04	-	9年	2016-07-21加入中欧基金管理有限公司，历任研究员、投资经理。

注：1、任职日期和离任日期一般情况下指公司作出决定之日；若该基金经理自基金合同生效日起即任职，则任职日期为基金合同生效日。

2、证券从业的含义遵从《证券投资基金经营机构董事、监事、高级管理人员及从业人员监督管理办法》等相关规定。

-

4.2 管理人对报告期内本基金运作合规守信情况的说明

本报告期内，本基金管理人严格遵循了《证券投资基金法》及其各项实施细则、本基金基金合同和其他相关法律法规的规定，本着诚实信用、勤勉尽责、取信于市场、取信于社会的原则管理和运用基金资产，为基金份额持有人谋求最大利益。本报告期内，基金投资管理符合有关法规和基金合同的规定，无违法违规、未履行基金合同承诺或损害基金份额持有人利益的行为。

4.3 管理人对报告期内公平交易情况的专项说明

4.3.1 公平交易制度和控制方法

根据《证券投资基金管理公司公平交易制度指导意见》等法律法规，本基金管理人制定了《公平交易管理办法》，建立了健全、有效的公平交易制度体系，覆盖公司旗下各类资产组合及投资顾问业务涉及的投资组合；涵盖了股票、债券等各类投资品种的一级市场申购、二级市场交易等投

资产管理活动；贯穿了研究分析、投资决策、交易执行等投资管理活动的各个环节，以确保公司旗下管理的不同投资组合得到公平对待，保护投资者合法权益。具体控制措施包括：在研究分析环节，研究成果与全体投资人员共享，投研体系职权划明确且互不干预，各基金持仓及交易信息进行有效隔离；在投资决策环节，基金经理公平对待管理的所有组合，相同投资策略同时同价下达投资指令；在交易执行环节，本基金管理人以系统控制和人工控制相结合的方式，严格管理同向交易和反向交易，公平执行投资指令；在事后监控环节，本基金管理人设置每日异常交易分析机制，发现异常事项对基金经理进行提示，留存解释说明，并每季度编制公平交易分析报告，逐级审核签署备查。

4.3.2 公平交易制度的执行情况

本报告期内，本基金管理人严格按照相关法规及制度等规定，从研究分析、投资决策、交易执行、事后监控等环节严格把关，通过系统和人工等方式在各个环节严格控制交易公平执行。

对于同向交易，本基金管理人采集连续四个季度期间内、不同时间窗下（如日内、3日内、5日内）不同投资组合的同向交易计算交易价差，并结合同向交易占优比、溢价率等进行综合分析，来判断是否可能存在组合之间利益输送。

综合而言，本报告期内，公平交易制度和控制方法总体执行情况良好，不同投资组合之间不存在非公平交易或利益输送的情况。

4.3.3 异常交易行为的专项说明

本报告期内，公司旗下所有投资组合参与的交易所公开竞价交易中，同日反向交易成交较少的单边交易量超过该证券当日成交量的 5% 的交易共有 79 次，其中 77 次为量化策略组合因投资策略需要发生的反向交易，2 次为不同经理管理的组合因投资策略不同发生的反向交易，公司内部风控对上述交易均履行相应控制程序。

本报告期内，未发现本基金有可能导致不公平交易和利益输送的异常交易。

4.4 管理人对报告期内基金的投资策略和业绩表现的说明

4.4.1 报告期内基金投资策略和运作分析

2025 年，中证 A500 指数全年累计上涨 22.43%。2024 年 A 股市场的“924”行情主要由降息降准的货币政策驱动，2025 年的 A 股市场先由科技变革带来板块行情，然后由反内卷政策推动指数主升。美国降息政策的转折、人民币升值对 A 股指数有明显的正向影响。年初市场因为国内降息预期的落空下跌之后，1 月底国内新一代大模型产品发布和机器人在春晚的表演，推动了年后国内市场科技股的大幅上涨，海外科技相关板块出现阶段性调整，市场开始逐步讨论“东升西落”的叙事。上涨行情延续到 3 月下旬行业重要科技会议召开，市场指数点位接近 2024 年四季度的前

高，开始逐步回落。4月3日的美国超预期关税政策，全球市场恐慌，指数下跌至全年最低点。“国家队”在下跌后果断出手，5-6月指数修复至关税摩擦之前的位置，恐慌情绪释放。4月10日美元兑人民币汇率见最高点，然后开始了全年的下跌、人民币的升值。随后中美关系逐步恢复，关税政策暂缓执行，国内权益市场最大的宏观利空落地。下半年的行情由7月1日的“反内卷”政策开启，8月初公布的美国7月非农就业数据显著弱于市场预期，数据公布后，市场预期美联储于9月正式开启降息周期，10月和12月年内共三次降息，A股指数和大宗商品开始主升。

一季度，A500指数小幅下跌0.37%。科技板块表现突出，宽基指数为震荡行情。1月，海外电动车巨头表示其人形机器人将进入规模化生产阶段，2026年提升至5-10万台，2027年扩大至50-100万台，这一计划使得2025年一季度的机器人板块定价逻辑从供给侧逻辑向需求侧逻辑转换，大规模产能预期成为板块定价的重要参考。1月20日，国内新一代开源推理模型发布，短期内获得极高市场关注度，标志着中国在大模型领域实现重大技术突破。1月28日，国产人形机器人亮相央视春晚，国产大模型与人形机器人的快速进展引发全球投资者关注，中国科技资产迎来价值重估。3月上旬，全国两会顺利召开，政府工作报告中提出“大力提振消费、提高投资效益、全方位扩大国内需求”。三胎政策、深海经济的提出成为市场关注重点。三月下旬，全球科技行业重要科技会议召开，海外头部算力企业公布下一代AI芯片规划，并宣布将建立加速量子研究中心（NVAQC），致力于将量子硬件与AI超级计算机集成，推动量子计算实用化。随着科技板块重要的催化落地，市场开始出现回调。

二季度，中证A500指数小幅上涨0.84%。4月3日美国加征对等关税幅度超出市场预期，引发全球资本市场剧烈波动，大宗商品、权益市场大幅下跌。4月8日中央汇金发布公告，通过增持ETF等多项举措进行市场托底，同时中央及各部委协同发声稳定市场预期，指数快速反弹。随后，美国宣布暂缓征收对等关税90天。5月7日三部门发布全面降准降息、稳股市稳地产等政策，主要宽基指数完全修复中美关税摩擦带来的下跌。随后中美在日内瓦达成重要经贸共识，宣布下调双边关税，驱动主要指数反弹至接近3月高点。6月中上旬，受伦敦中美经贸谈判进展不确定性、中东地区以色列与伊朗地缘冲突等影响，叠加国内通胀与信贷数据偏弱，市场整体横盘震荡。进入下旬，6月24日中东地缘冲突缓解，美联储降息预期升温，投资者风险偏好明显回升，上证指数向上突破3400点关口。

三季度，A股的外部环境进入了今年最宽松的阶段：中美贸易谈判落地，外需利空落地，美联储开启降息。7月市场进入周期股主导的行情。7月1日，中央财经委员会第六次会议首次将“反内卷”纳入国家经济治理框架，要求依法依规治理企业低价无序竞争，推动落后产能有序退出，带动多晶硅、碳酸锂等周期板块领涨。7月19日，雅江水电站1.2万亿元水利工程正式开工，推

动指数进一步上行。7月24日,《中华人民共和国价格法修正草案(征求意见稿)》发布,从立法层面确立了“反内卷”的政策抓手。7月30日中共中央政治局会议提出依法依规治理企业无序竞争,推进重点行业产能治理,标志反内卷政策进入实质执行阶段。

8月市场上涨主要源于海外降息预期升温与全球人工智能产业的利好催化。8月初公布的美国7月非农就业数据显著弱于市场预期,被视为美国经济动能减弱的明确信号。数据公布后,美联储在9月议息会议上降息25BP的概率提升至90%以上,国际金价触底回升,A股同样迎来外部金融环境最宽松的时间。人工智能板块在当月多方面催化下成为主线,8月21日,海外头部算力企业对特定区域专供芯片进行生产调整。同日,国产主流大模型发布新版本,宣布将适配国产芯片。8月27日,国务院印发《关于深入实施“人工智能+”行动的意见》,从国家战略层面为AI产业的长期发展指明了方向。随着9月3日阅兵活动的利好兑现,前期涨幅较大且弹性较高的军工等板块出现快速回调,对市场情绪造成一定扰动。9月17日,美联储如期宣布降息25个基点,会后公布的点阵图显示年内可能仍有两次降息空间。这一鸽派信号进一步巩固了全球流动性宽松的预期,推动美元指数走弱,为全球风险资产估值的提升创造了有利条件。

四季度,A股市场呈现“N”字走势。10月初,市场受中美关税不确定性压制。10月10日,特朗普威胁对中国输美商品加征新一轮关税,当日美股大幅下挫3.56%。月中,市场迎来政策拐点。10月23日,二十届四中全会《公报》发布,“十五五”规划重点强调科技自立自强与内需扩容战略。10月下旬中美关系继续修复叠加美联储降息,推动宽基指数创年内新高。10月30日,中美元首举行会晤,双方达成协议“芬太尼关税”税率下调10%，“对等关税”中24%的部分获展期一年。同时,美联储宣布降息25个基点,并明确自12月1日起结束缩表操作。

11月,市场主线围绕美联储12月降息预期、中日关系趋紧及AI泡沫论展开。受益于中美吉隆坡共识,叠加国内10月CPI同比转正、PPI环比回升等经济数据利好,上证指数于11月14日创下年内新高4034点。随后市场承压回调。一方面,受美国联邦政府停摆影响,官方就业数据发布延期,美联储降息路径失去关键数据指引,叠加部分鹰派官员发言,12月降息预期一度跌至20%;另一方面,市场对AI资本开支可持续性的质疑引发全球科技股普遍回调。月末市场企稳反弹。美联储理事沃勒发表鸽派言论支持12月降息,中美元首通话进一步提振市场风险偏好。产业端,国内商业航天企业新型运载火箭成功发射并轨,商业航天成为新的市场主线。12月12日,中央经济工作会议召开,强调扩大内需。海外方面,美国11月CPI数据显著低于预期,12月10日美联储如期降息25BP,同时上调了明年的经济增长预期,温和下调了通胀预期。此外,特朗普公开表示下一任美联储主席需“支持大幅降低利率”,进一步打开了明年货币宽松的空间,有色金属板块大幅上涨,成为年内涨幅最高的一级行业。

在投资策略方面，本基金作为跟踪中证 A500 指数的场外指数产品，基金管理人运用指数化投资策略，紧密跟踪基准，在严格控制基金的日均跟踪偏离度和年化跟踪误差的前提下，力争获取与业绩基准相似的投资收益。

4.4.2 报告期内基金的业绩表现

本报告期内，基金 A 类份额净值增长率为 24.14%，同期业绩比较基准收益率为 21.30%；基金 C 类份额净值增长率为 23.83%，同期业绩比较基准收益率为 21.30%；基金 Y 类份额净值增长率为 24.52%，同期业绩比较基准收益率为 21.30%。

4.5 管理人对宏观经济、证券市场及行业走势的简要展望

展望 2026 年，全球主要经济体有望形成财政货币双宽松的共振格局，海外金融环境与需求侧仍处于有利于 A 股的时间窗口。

海外方面，美联储 12 月议息会议将利率降至 3.5%-3.75% 区间，市场预期 2026 年仍有 1-2 次降息空间。叠加 5 月美联储主席换届，新任主席需支持低利率政策以配合财政债务融资需求，美国货币宽松格局有望延续。预计 2026 年美国将延续宽松的货币与财政政策组合，为中期选举营造有利环境。中美贸易摩擦作为最大的宏观风险去年已经落地。美联储对 2026 年实际 GDP 增速的预测中值，从 9 月的 1.8% 大幅上调至 2.3%，2026 年国内需求端“化债”政策和宽松的货币政策与“反内卷”供给端政策推动经济持续增长，叠加美国经济 2026 年的增长预期，利好权益市场。

需求端，2024-2026 年国家每年安排 2 万亿元债务置换限额，用于置换地方政府存量隐性债务，缓释地方当期化债压力、减少利息支出，支撑国内 2026 年的宏观需求恢复。

供给端，反内卷政策限制新增产能、加速落后产能出清，8 月份 PPI 环比开始转正，已经连续 6 个月环比转正，PPI 同比即将转正，2025 年 8 月规模以上工业企业盈利同比已经大幅转正，PPI 同比转正将带动工业企业盈利进入扩张周期。历史上 PPI 与工业企业利润高度正相关。权益资产价格表现的驱动力将从 2025 年的“政策博弈”和“流动性宽松”转向更为坚实的“分子端”，即盈利驱动。

2025 年 10 月 CPI 同比由负转正，成为 CPI 的关键转折点。2025 年 9 月至 12 月，核心 CPI 连续 4 个月涨幅保持在 1% 以上，12 月更是上涨了 1.2%。说明服务消费和部分工业消费品的需求在回暖。未来国内经济将延续 CPI 和 PPI 持续上涨的趋势。预计 2026 年下半年经济大概率会从复苏走向扩张。

资金层面，2025 年全年国内 10 年期国债利率保持在 2% 以下，居民财富从债市向股市迁移；与此同时，人民币汇率升值将增强外资流入动能，2026 年 A 股市场有望延续内外资金共振的有利窗口。A500 目前估值 17 倍，2026 年大概率估值和利润双双修复，冲击历史新高。

4.6 管理人内部有关本基金的监察稽核工作情况

2025 年，在公司业务全面发展的背景下，公司始终坚持保障基金份额持有人利益的原则，不断强化内部控制，并有效地组织开展监察稽核工作，具体包括以下方面：

（一）落实法律法规，培养合规文化

2025 年，监管机构颁布了多部法律法规，公司在收到相关法规后以公众号“新规速递”的方式及时向部门和员工进行推送。监察稽核部负责将新颁布的法律法规及时维护至公司共享法律法规库，并以每周新规跟踪的形式，针对法律法规进行全员范围内的解读，对于重要法规或通知，公司从制度建立、流程改造、系统更新等方面安排专项落地与跟进，并配套相应检查。同时，公司致力于积极推动公司合规文化建设，通过法规培训、监管案例速递、员工合规测试、合规宣传月等多种形式，提高员工合规及风控意识，公司内部控制和风险管理基础得到夯实和优化。

（二）完善制度体系，提高运作效率

2025 年，公司根据业务需要及新近出台或修订的法律法规，对规章制度体系进行了进一步完善，在兼顾合规、风险管理和效率的前提下，对一系列规章制度进行了补充和修订，以使得各项业务运作更为规范、顺畅和高效：公司全年制定或修订多项制度流程，内容涵盖投资研究交易、基金运作、合规管理、信息技术等各项内容。

（三）加强内部审计，强化风险管理

2025 年，公司按照年初制定的监察稽核年度计划，进一步加强合规及内部稽核审计力度，全年除有序完成监管要求的法定审计工作及常规定期审计工作外，针对易发生风险的各类业务循环开展多次专项稽核工作，使业务中存在的问题能够得到及时发现和纠正。通过内部稽核审计工作，切实保证基金运作和公司经营所涉及的各个环节均能按照各项法律法规和公司内部制度有效落实。

（四）提升反洗钱管理水平，推进反洗钱系统建设

2025 年，公司紧密对标新版《反洗钱法》及配套的《金融机构客户尽职调查管理办法》《受益所有人识别管理办法》等监管新规要求，紧跟“基于风险”的监管导向，全面升级反洗钱管理体系。

公司进一步优化洗钱、恐怖融资和扩散融资风险管控治理架构，从制度流程修订、风险评估深化、培训宣传强化等多维度补短板、提质效，牵头各业务部门压实反洗钱履职责任，提升全员合规履职能力。紧扣监管对系统智能化、数据精准化的要求，公司结合业务发展实际优化核心功能模块，从客户洗钱风险评估、客户尽职调查、可疑交易监测及分析等方面实现反洗钱工作系统化建设，满足监管新规落地与风险防控需求。

4.7 管理人对报告期内基金估值程序等事项的说明

报告期内，本基金管理人严格按照本公司制订的《估值委员会议事规则》以及相关法律法规的规定，有效地控制基金估值流程。公司估值委员会主席为总经理，投票成员包括主席、权益及固定收益研究总监、基金运营总监、监察稽核总监、风险管理总监，非投票成员（列席表达相关意见）包括公司高管、投资组合经理、中央交易室负责人、战略规划及业务发展部负责人、主席指定的其他相关人士。估值委员会负责基金估值相关工作的评估、决策、执行和监督，确保基金估值的公允、合理，防止估值被歪曲而对基金持有人产生不利影响。基金经理如认为估值有被歪曲或有失公允的情况，可向估值委员会报告并提出相关意见和建议。

本基金管理人按照最新的估值准则、证监会相关规定和基金合同关于估值的约定，对基金投资品种进行估值。具体估值流程为：基金日常估值由基金管理人进行，基金托管人按基金合同规定的估值方法、时间、程序进行复核，基金份额净值由基金管理人完成估值后，将估值结果以 XBRL 形式报给基金托管人，基金托管人复核无误后签章返回给基金管理人，由基金管理人依据本基金合同和有关法律法规的规定予以公布。报告期内相关基金估值政策的变更由托管银行进行复核确认。

上述参与估值流程人员均具有估值业务所需的专业胜任能力及相关工作经验。上述参与估值流程各方之间不存在重大利益冲突。

4.8 管理人对报告期内基金利润分配情况的说明

本基金本报告期末进行利润分配，符合相关法规及基金合同的规定。

4.9 报告期内管理人对本基金持有人数或基金资产净值预警情形的说明

本报告期内基金管理人无应说明预警信息。

§ 5 托管人报告

5.1 报告期内本基金托管人遵规守信情况声明

作为本基金的托管人，中信银行严格遵守了《中华人民共和国证券投资基金法》及其他有关法律法规、基金合同和托管协议的规定，对中欧中证 A500 指数发起式证券投资基金报告期的投资运作，进行了认真、独立的会计核算和必要的投资监督，履行了托管人的义务，不存在任何损害基金份额持有人利益的行为。

5.2 托管人对报告期内本基金投资运作遵规守信、净值计算、利润分配等情况的说明

本托管人认为，中欧基金管理有限公司在中欧中证 A500 指数发起式证券投资基金的投资运作、基金资产净值的计算、基金份额申购赎回价格的计算、基金费用开支及利润分配等问题上，不存在损害基金份额持有人利益的行为；在报告期内，严格遵守了《中华人民共和国证券投资基金法》

等有关法律法规，在各重要方面的运作严格按照基金合同的规定进行。

5.3 托管人对本年度报告中财务信息等内容的真实、准确和完整发表意见

本托管人认为，中欧基金管理有限公司的信息披露事务符合《公开募集证券投资基金信息披露管理办法》及其他相关法律法规的规定，基金管理人所编制和披露的报告期内的财务指标、净值表现、收益分配情况、财务会计报告、投资组合报告等信息真实、准确、完整，未发现有损害基金持有人利益的行为。

§ 6 审计报告

6.1 审计报告基本信息

财务报表是否经过审计	是
审计意见类型	标准无保留意见
审计报告编号	安永华明（2026）审字第 70028871_B168 号

6.2 审计报告的基本内容

审计报告标题	审计报告
审计报告收件人	中欧中证 A500 指数发起式证券投资基金全体基金份额持有人：
审计意见	我们审计了中欧中证 A500 指数发起式证券投资基金的财务报表，包括 2025 年 12 月 31 日和 2024 年 12 月 31 日的资产负债表，2025 年度和 2024 年 11 月 4 日（基金合同生效日）至 2024 年 12 月 31 日止期间的利润表、净资产变动表以及相关财务报表附注。 我们认为，后附的中欧中证 A500 指数发起式证券投资基金的财务报表在所有重大方面按照企业会计准则的规定编制，公允反映了中欧中证 A500 指数发起式证券投资基金 2025 年 12 月 31 日和 2024 年 12 月 31 日的财务状况以及 2025 年度和 2024 年 11 月 4 日（基金合同生效日）至 2024 年 12 月 31 日止期间的经营成果和净值变动情况。
形成审计意见的基础	我们按照中国注册会计师审计准则的规定执行了审计工作。审计报告的“注册会计师对财务报表审计的责任”部分进一步阐述了我们在这些准则下的责任。按照《中国注册会计师独立性准则第 1 号——财务报表审计和审阅业务对独立性的要求》和中国注册会计师职业道德守则，我们独立于中欧中证 A500 指数发起式证券投资基金，并履行了职业道德方面的其他责任。我们在审计中遵循了对公众利益实体审计的独立性要求。我们相信，我们获取的审计证据是充分、适当的，为发表审计意见提供了基础。
强调事项	不适用
其他事项	不适用
其他信息	中欧中证 A500 指数发起式证券投资基金管理层对其他信息负责。其他信息包括年度报告中涵盖的信息，但不包括财务

	<p>报表和我们的审计报告。</p> <p>我们对财务报表发表的审计意见不涵盖其他信息，我们也不对其他信息发表任何形式的鉴证结论。</p> <p>结合我们对财务报表的审计，我们的责任是阅读其他信息，在此过程中，考虑其他信息是否与财务报表或我们在审计过程中了解到的情况存在重大不一致或者似乎存在重大错报。</p> <p>基于我们已执行的工作，如果我们确定其他信息存在重大错报，我们应当报告该事实。在这方面，我们无任何事项需要报告。</p>
<p>管理层和治理层对财务报表的责任</p>	<p>管理层负责按照企业会计准则的规定编制财务报表，使其实现公允反映，并设计、执行和维护必要的内部控制，以使财务报表不存在由于舞弊或错误导致的重大错报。</p> <p>在编制财务报表时，管理层负责评估中欧中证 A500 指数发起式证券投资基金的持续经营能力，披露与持续经营相关的事项（如适用），并运用持续经营假设，除非计划进行清算、终止运营或别无其他现实的选择。</p> <p>治理层负责监督中欧中证 A500 指数发起式证券投资基金的财务报告过程。</p>
<p>注册会计师对财务报表审计的责任</p>	<p>我们的目标是对财务报表整体是否不存在由于舞弊或错误导致的重大错报获取合理保证，并出具包含审计意见的审计报告。合理保证是高水平的保证，但并不能保证按照审计准则执行的审计在某一重大错报存在时总能发现。错报可能由于舞弊或错误导致，如果合理预期错报单独或汇总起来可能影响财务报表使用者依据财务报表作出的经济决策，则通常认为错报是重大的。</p> <p>在按照审计准则执行审计工作的过程中，我们运用职业判断，并保持职业怀疑。同时，我们也执行以下工作：</p> <p>（1）识别和评估由于舞弊或错误导致的财务报表重大错报风险，设计和实施审计程序以应对这些风险，并获取充分、适当的审计证据，作为发表审计意见的基础。由于舞弊可能涉及串通、伪造、故意遗漏、虚假陈述或凌驾于内部控制之上，未能发现由于舞弊导致的重大错报的风险高于未能发现由于错误导致的重大错报的风险。</p> <p>（2）了解与审计相关的内部控制，以设计恰当的审计程序，但目的并非对内部控制的有效性发表意见。</p> <p>（3）评价管理层选用会计政策的恰当性和作出会计估计及相关披露的合理性。</p> <p>（4）对管理层使用持续经营假设的恰当性得出结论。同时，根据获取的审计证据，就可能导致对中欧中证 A500 指数发起式证券投资基金持续经营能力产生重大疑虑的事项或情况是否存在重大不确定性得出结论。如果我们得出结论认为存在重大不确定性，审计准则要求我们在审计报告中提请报表使用者注意财务报表中的相关披露；如果披露不充分，我们应当发表非无保留意见。我们的结论基于截至审计报告日可获得的信息。然而，未来的事项或情况可能导致中欧中证 A500</p>

	指数发起式证券投资基金不能持续经营。 （5）评价财务报表的总体列报（包括披露）、结构和内容，并评价财务报表是否公允反映相关交易和事项。我们与治理层就计划的审计范围、时间安排和重大审计发现等事项进行沟通，包括沟通我们在审计中识别出的值得关注的内部控制缺陷。	
会计师事务所的名称	安永华明会计师事务所（特殊普通合伙）	
注册会计师的姓名	许培菁	张亚旋
会计师事务所的地址	北京市东城区东长安街 1 号东方广场安永大楼 17 层	
审计报告日期	2026 年 03 月 27 日	

§ 7 年度财务报表

7.1 资产负债表

会计主体：中欧中证 A500 指数发起式证券投资基金

报告截止日：2025 年 12 月 31 日

单位：人民币元

资产	附注号	本期末 2025 年 12 月 31 日	上年度末 2024 年 12 月 31 日
资产：			
货币资金	7.4.7.1	29,994,828.34	119,795,269.27
结算备付金		-	-
存出保证金		-	-
交易性金融资产	7.4.7.2	1,254,752,022.48	1,987,063,116.34
其中：股票投资		1,217,378,454.26	1,987,063,116.34
基金投资		-	-
债券投资		37,373,568.22	-
资产支持证券投资		-	-
贵金属投资		-	-
其他投资		-	-
衍生金融资产	7.4.7.3	-	-
买入返售金融资产	7.4.7.4	-	-
债权投资		-	-
其中：债券投资		-	-
资产支持证券投资		-	-
其他投资		-	-
其他债权投资		-	-
其他权益工具投资		-	-
应收清算款		-	-
应收股利		-	-
应收申购款		3,985,525.06	24,137,865.01
递延所得税资产		-	-
其他资产	7.4.7.5	-	-

资产总计		1, 288, 732, 375. 88	2, 130, 996, 250. 62
负债和净资产	附注号	本期末 2025 年 12 月 31 日	上年度末 2024 年 12 月 31 日
负 债:			
短期借款		-	-
交易性金融负债		-	-
衍生金融负债	7. 4. 7. 3	-	-
卖出回购金融资产款		-	-
应付清算款		-	-
应付赎回款		3, 761, 976. 38	22, 792, 603. 71
应付管理人报酬		535, 044. 08	938, 465. 47
应付托管费		107, 008. 79	187, 693. 12
应付销售服务费		136, 850. 31	328, 983. 75
应付投资顾问费		-	-
应交税费		-	3. 66
应付利润		-	-
递延所得税负债		-	-
其他负债	7. 4. 7. 6	65, 640. 00	10, 969. 54
负债合计		4, 606, 519. 56	24, 258, 719. 25
净资产:			
实收基金	7. 4. 7. 7	1, 048, 702, 797. 58	2, 132, 289, 949. 01
未分配利润	7. 4. 7. 8	235, 423, 058. 74	-25, 552, 417. 64
净资产合计		1, 284, 125, 856. 32	2, 106, 737, 531. 37
负债和净资产总计		1, 288, 732, 375. 88	2, 130, 996, 250. 62

注：1. 报告截止日 2025 年 12 月 31 日，基金份额总额 1, 048, 702, 797. 58 份，其中下属 A 类基金份额净值为人民币 1. 2269 元，基金份额总额 306, 393, 357. 07 份；下属 C 类基金份额净值为人民币 1. 2233 元，基金份额总额 721, 476, 252. 51 份；下属 Y 类基金份额净值为人民币 1. 2309 元，基金份额总额 20, 833, 188. 00 份。

2. 本基金基金合同于 2024 年 11 月 04 日生效，上年度可比期间自 2024 年 11 月 04 日至 2024 年 12 月 31 日，下同。

7.2 利润表

会计主体：中欧中证 A500 指数发起式证券投资基金

本报告期：2025 年 1 月 1 日至 2025 年 12 月 31 日

单位：人民币元

项 目	附注号	本期 2025 年 1 月 1 日至 2025 年 12 月 31 日	上年度可比期间 2024 年 11 月 4 日（基金合 同生效日）至 2024 年 12 月 31 日
一、营业总收入		308, 464, 692. 32	-20, 241, 252. 93
1. 利息收入		76, 619. 14	1, 109, 599. 33

其中：存款利息收入	7.4.7.9	76,619.14	106,208.71
债券利息收入		-	-
资产支持证券利息收入		-	-
买入返售金融资产收入		-	1,003,390.62
其他利息收入		-	-
2. 投资收益（损失以“-”填列）		88,447,201.51	4,435,204.28
其中：股票投资收益	7.4.7.10	51,315,383.86	2,064,223.02
基金投资收益		-	-
债券投资收益	7.4.7.11	636,455.14	-
资产支持证券投资		-	-
贵金属投资收益		-	-
衍生工具收益	7.4.7.13	-	-
股利收益	7.4.7.14	36,495,362.51	2,370,981.26
以摊余成本计量的金融资产终止确认产生的收益		-	-
其他投资收益		-	-
3. 公允价值变动收益（损失以“-”号填列）	7.4.7.15	219,818,405.53	-25,920,832.14
4. 汇兑收益（损失以“-”号填列）		-	-
5. 其他收入（损失以“-”号填列）	7.4.7.16	122,466.14	134,775.60
减：二、营业总支出		12,478,061.02	2,795,947.15
1. 管理人报酬		8,062,369.68	1,779,143.91
2. 托管费		1,612,473.84	355,828.80
3. 销售服务费		2,619,187.04	629,584.54
4. 投资顾问费		-	-
5. 利息支出		-	-
其中：卖出回购金融资产支出		-	-
6. 信用减值损失	7.4.7.17	-	-
7. 税金及附加		-	20.36
8. 其他费用	7.4.7.18	184,030.46	31,369.54
三、利润总额（亏损总额以“-”号填列）		295,986,631.30	-23,037,200.08
减：所得税费用		-	-
四、净利润（净亏损以“-”号填列）		295,986,631.30	-23,037,200.08
五、其他综合收益的税后		-	-

净额			
六、综合收益总额		295,986,631.30	-23,037,200.08

7.3 净资产变动表

会计主体：中欧中证 A500 指数发起式证券投资基金

本报告期：2025 年 1 月 1 日至 2025 年 12 月 31 日

单位：人民币元

项目	本期 2025 年 1 月 1 日至 2025 年 12 月 31 日			
	实收基金	其他综合收益	未分配利润	净资产合计
一、上期期末净资产	2,132,289,949.01	-	-25,552,417.64	2,106,737,531.37
二、本期期初净资产	2,132,289,949.01	-	-25,552,417.64	2,106,737,531.37
三、本期增减变动额(减少以“-”号填列)	-1,083,587,151.43	-	260,975,476.38	-822,611,675.05
(一)、综合收益总额	-	-	295,986,631.30	295,986,631.30
(二)、本期基金份额交易产生的净资产变动数(净资产减少以“-”号填列)	-1,083,587,151.43	-	-35,011,154.92	-1,118,598,306.35
其中：1. 基金申购款	1,592,943,730.52	-	145,292,947.61	1,738,236,678.13
2. 基金赎回款	-2,676,530,881.95	-	-180,304,102.53	-2,856,834,984.48
(三)、本期向基金份额持有人分配利润产生的净资产变动(净资产减少以“-”号填列)	-	-	-	-
四、本期期末净资产	1,048,702,797.58	-	235,423,058.74	1,284,125,856.32
项目	上年度可比期间 2024 年 11 月 4 日(基金合同生效日)至 2024 年 12 月 31 日			
	实收基金	其他综合收益	未分配利润	净资产合计

一、上期期末净资产	-	-	-	-
二、本期期初净资产	2,388,326,014.99	-	-	2,388,326,014.99
三、本期增减变动额(减少以“-”号填列)	-256,036,065.98	-	-25,552,417.64	-281,588,483.62
(一)、综合收益总额	-	-	-23,037,200.08	-23,037,200.08
(二)、本期基金份额交易产生的净资产变动数(净资产减少以“-”号填列)	-256,036,065.98	-	-2,515,217.56	-258,551,283.54
其中：1. 基金申购款	442,803,347.50	-	-1,606,031.09	441,197,316.41
2. 基金赎回款	-698,839,413.48	-	-909,186.47	-699,748,599.95
(三)、本期向基金份额持有人分配利润产生的净资产变动(净资产减少以“-”号填列)	-	-	-	-
四、本期期末净资产	2,132,289,949.01	-	-25,552,417.64	2,106,737,531.37

报表附注为财务报表的组成部分。

本报告 7.1 至 7.4 财务报表由下列负责人签署：

刘建平

王音然

李宝林

基金管理人负责人

主管会计工作负责人

会计机构负责人

7.4 报表附注

7.4.1 基金基本情况

中欧中证 A500 指数发起式证券投资基金（以下简称“本基金”）经中国证券监督管理委员会（以下简称“中国证监会”）证监许可[2024]1446 号文《关于准予中欧中证 A500 指数发起式证券投资基金注册的批复》准予注册，由中欧基金管理有限公司依照《中华人民共和国证券投资基金

法》和《中欧中证 A500 指数发起式证券投资基金基金合同》负责公开募集。本基金为契约型开放式发起式基金，存续期限不定。首次设立募集不包括认购资金利息共募集人民币 2,387,904,914.68 元，业经安永华明会计师事务所（特殊普通合伙）安永华明（2024）验字第 70028871_B20 号验资报告予以验证。经向中国证监会备案，《中欧中证 A500 指数发起式证券投资基金基金合同》于 2024 年 11 月 4 日正式生效。基金合同生效日的基金份额总额为 2,388,326,014.99 份基金份额，其中包含认购资金利息折合 421,100.31 份基金份额。其中 A 类基金的基金份额总额为 682,964,211.94 份，包含认购利息折合 112,441.47 份；C 类基金的基金份额总额为 1,705,361,803.05 份，包含认购利息折合 308,658.84 份。本基金的基金管理人与注册登记机构均为中欧基金管理有限公司。基金托管人为中信银行股份有限公司。

自 2024 年 12 月 13 日起，本基金增设 Y 类份额。

7.4.2 会计报表的编制基础

本财务报表系按照财政部颁布的《企业会计准则——基本准则》以及其后颁布及修订的具体会计准则、应用指南、解释以及《资产管理产品相关会计处理规定》和其他相关规定（统称“企业会计准则”）编制，同时，在信息披露和估值方面，也参考了中国证监会颁布的《中国证券监督管理委员会关于证券投资基金估值业务的指导意见》、《公开募集证券投资基金信息披露管理办法》、《证券投资基金信息披露内容与格式准则》第 2 号《年度报告的内容与格式》、《证券投资基金信息披露编报规则》第 3 号《会计报表附注的编制及披露》、《证券投资基金信息披露 XBRL 模板第 3 号〈年度报告和中期报告〉》以及中国证监会和中国证券投资基金业协会颁布的其他相关规定。

本财务报表以本基金持续经营为基础列报。

7.4.3 遵循企业会计准则及其他有关规定的声明

本财务报表符合企业会计准则的要求，真实、完整地反映了本基金于 2025 年 12 月 31 日和 2024 年 12 月 31 日的财务状况以及 2025 年度和 2024 年 11 月 4 日（基金合同生效日）至 2024 年 12 月 31 日止期间的经营成果和净值变动情况。

7.4.4 重要会计政策和会计估计

7.4.4.1 会计年度

本基金会计年度采用公历年度，即每年 1 月 1 日起至 12 月 31 日止。惟上年度可比期间财务报表的实际编制期间系自 2024 年 11 月 4 日（基金合同生效日）至 2024 年 12 月 31 日止期间。

7.4.4.2 记账本位币

本基金记账本位币和编制本财务报表所采用的货币均为人民币。除有特别说明外，均以人民币元为单位表示。

7.4.4.3 金融资产和金融负债的分类

金融工具是指形成本基金的金融资产（或负债），并形成其他单位的金融负债（或资产）或权益工具的合同。

(1) 金融资产分类

本基金的金融资产于初始确认时根据管理金融资产的业务模式和金融资产的合同现金流量特征分类为：以公允价值计量且其变动计入当期损益的金融资产、以摊余成本计量的金融资产；

(2) 金融负债分类

除由于金融资产转移不符合终止确认条件或继续涉入被转移金融资产所形成的金融负债以外，本基金的金融负债于初始确认时分类为：以公允价值计量且其变动计入当期损益的金融负债、以摊余成本计量的金融负债。

7.4.4.4 金融资产和金融负债的初始确认、后续计量和终止确认

本基金于成为金融工具合同的一方时确认一项金融资产或金融负债。

划分为以公允价值计量且其变动计入当期损益的金融资产和金融负债，以及不作为有效套期工具的衍生工具，按照取得时的公允价值作为初始确认金额，相关的交易费用在发生时计入当期损益；

划分为以摊余成本计量的金融资产和金融负债，按照取得时的公允价值作为初始确认金额，相关交易费用计入其初始确认金额；

对于以公允价值计量且其变动计入当期损益的金融资产，采用公允价值进行后续计量，所有公允价值变动计入当期损益；

对于以摊余成本计量的金融资产，采用实际利率法确认利息收入，其终止确认、修改或减值产生的利得或损失，均计入当期损益；

本基金以预期信用损失为基础，对以摊余成本计量的金融资产进行减值处理并确认损失准备。

对于不含重大融资成分的应收款项，本基金运用简化计量方法，按照相当于整个存续期内的预期信用损失金额计量损失准备。除上述采用简化计量方法以外的金融资产，本基金在每个估值日评估其信用风险自初始确认后是否已经显著增加，如果信用风险自初始确认后未显著增加，处于第一阶段，本基金按照相当于未来 12 个月内预期信用损失的金额计量损失准备，并按照账面余额和实际利率计算利息收入；如果信用风险自初始确认后已显著增加但尚未发生信用减值的，处于第二阶段，本基金按照相当于整个存续期内预期信用损失的金额计量损失准备，并按照账面余额和实际利率计算利息收入；如果初始确认后发生信用减值的，处于第三阶段，本基金按照相当于整个存续期内预期信用损失的金额计量损失准备，并按照摊余成本和实际利率计算利息收入；

本基金在每个估值日评估相关金融工具的信用风险自初始确认后是否已显著增加。本基金以单项

金融工具或者具有相似信用风险特征的金融工具组合为基础，通过比较金融工具在估值日发生违约的风险与在初始确认日发生违约的风险，以确定金融工具预计存续期内发生违约风险的变化情况；

本基金计量金融工具预期信用损失的方法反映的因素包括：通过评价一系列可能的结果而确定的无偏概率加权平均金额、货币时间价值，以及在估值日无须付出不必要的额外成本或努力即可获得的相关过去事项、当前状况以及未来经济状况预测的合理且有依据的信息；

当对金融资产预期未来现金流量具有不利影响的一项或多项事件发生时，该金融资产成为已发生信用减值的金融资产；

当本基金不再合理预期能够全部或部分收回金融资产合同现金流量时，本基金直接减记该金融资产的账面余额；

当收取该金融资产现金流量的合同权利终止，或该收取金融资产现金流量的权利已转移，且符合金融资产转移的终止确认条件的，金融资产将终止确认；

本基金已将金融资产所有权上几乎所有的风险和报酬转移给转入方的，终止确认该金融资产；保留了金融资产所有权上几乎所有的风险和报酬的，不终止确认该金融资产；本基金既没有转移也没有保留金融资产所有权上几乎所有的风险和报酬的，分别下列情况处理：放弃了对该金融资产控制的，终止确认该金融资产并确认产生的资产和负债；未放弃对该金融资产控制的，按照其继续涉入所转移金融资产的程度确认有关金融资产，并相应确认有关负债。

对于以公允价值计量且其变动计入当期损益的金融负债（含交易性金融负债和衍生金融负债），按照公允价值进行后续计量，所有公允价值变动均计入当期损益。对于以摊余成本计量的金融负债，采用实际利率法，按照摊余成本进行后续计量。如果金融负债的责任已履行、撤销或届满，则对金融负债进行终止确认。

7.4.4.5 金融资产和金融负债的估值原则

公允价值，是指市场参与者在计量日发生的有序交易中，出售一项资产所能收到或者转移一项负债所需支付的价格。本基金以公允价值计量相关资产或负债，假定出售资产或者转移负债的有序交易在相关资产或负债的主要市场进行；不存在主要市场的，本基金假定该交易在相关资产或负债的最有利市场进行。主要市场（或最有利市场）是本基金在计量日能够进入的交易市场。本基金采用市场参与者在对该资产或负债定价时为实现其经济利益最大化所使用的假设。

在财务报表中以公允价值计量或披露的资产和负债，根据对公允价值计量整体而言具有重要意义的最低层次输入值，确定所属的公允价值层次：第一层次输入值，在计量日能够取得的相同资产或负债在活跃市场上未经调整的报价；第二层次输入值，除第一层次输入值外相关资产或负债直

接或间接可观察的输入值；第三层次输入值，相关资产或负债的不可观察输入值。

每个资产负债表日，本基金对在财务报表中确认的持续以公允价值计量的资产和负债进行重新评估，以确定是否在公允价值计量层次之间发生转换。

本基金持有的以公允价值计量且其变动计入当期损益的金融资产和金融负债按如下原则确定公允价值并进行估值：

(1) 存在活跃市场的金融工具，按照估值日能够取得的相同资产或负债在活跃市场上未经调整的报价作为公允价值；估值日无报价且最近交易日后未发生影响公允价值计量的重大事件的，应采用最近交易日的报价确定公允价值。有充足证据表明估值日或最近交易日的报价不能真实反映公允价值的，应对报价进行调整，确定公允价值。

与上述投资品种相同，但具有不同特征的，应以相同资产或负债的公允价值为基础，并在估值技术中考虑不同特征因素的影响。特征是指对资产出售或使用的限制等，如果该限制是针对资产持有者的，那么在估值技术中不应将该限制作为特征考虑。此外，基金管理人不应考虑因大量持有相关资产或负债所产生的溢价或折价；

(2) 不存在活跃市场的金融工具，应采用在当前情况下适用并且有足够可利用数据和其他信息支持的估值技术确定公允价值。采用估值技术确定公允价值时，应优先使用可观察输入值，只有在无法取得相关资产或负债可观察输入值或取得不切实可行的情况下，才使用不可观察输入值；

(3) 如有确凿证据表明按上述方法进行估值不能客观反映其公允价值的，基金管理人可根据具体情况与基金托管人商定后，按最能反映公允价值的方法估值；

(4) 如有新增事项，按国家最新规定估值。

7.4.4.6 金融资产和金融负债的抵销

当本基金具有抵销已确认金融资产和金融负债的法定权利，且该种法定权利现在是可执行的，同时本基金计划以净额结算或同时变现该金融资产和清偿该金融负债时，金融资产和金融负债以相互抵销后的金额在资产负债表内列示。除此以外，金融资产和金融负债在资产负债表内分别列示，不予相互抵销。

7.4.4.7 实收基金

实收基金为对外发行的基金份额总额所对应的金额。由于申购和赎回引起的实收基金变动分别于基金申购确认日及基金赎回确认日确认。上述申购和赎回分别包括基金转换所引起的转入基金的实收基金增加和转出基金的实收基金减少。

7.4.4.8 损益平准金

损益平准金包括已实现损益平准金和未实现损益平准金。已实现损益平准金指在申购或赎回

基金份额时，申购或赎回款项中包含的按累计未分配的已实现收益/（损失）占基金净值比例计算的金额。未实现损益平准金指在申购或赎回基金份额时，申购或赎回款项中包含的按累计未实现利得/（损失）占基金净值比例计算的金额。损益平准金于基金申购确认日或基金赎回确认日确认。未实现损益平准金与已实现损益平准金均在“损益平准金”科目中核算，并于期末全额转入“未分配利润/（累计亏损）”。

7.4.4.9 收入/（损失）的确认和计量

(1) 存款利息收入按存款的本金与适用的利率逐日计提的金额入账。若提前支取定期存款，按协议规定的利率及持有期重新计算存款利息收入，并根据提前支取所实际收到的利息收入与账面已确认的利息收入的差额确认利息损失，列入利息收入减项，存款利息收入以净额列示；

(2) 交易性金融资产在买入/卖出的成交日发生的交易费用，计入投资收益；

债券投资和资产支持证券投资持有期间，按证券票面价值与票面利率或内含票面利率或合同利率计算的金额扣除适用情况下的相关税费后的净额确认为投资收益，在证券实际持有期内逐日计提；处置交易性金融资产的投资收益于成交日确认，并按成交金额与该交易性金融资产的账面余额的差额扣除适用情况下的相关税费后的净额入账，同时转出已确认的公允价值变动收益；

(3) 股利收益于除息日确认，并按发行人宣告的分红派息比例计算的金额扣除适用情况下的相关税费后的净额入账；

(4) 处置衍生工具的投资收益于成交日确认，并按处置衍生工具成交金额与其成本的差额扣除适用情况下的相关税费后的净额入账，同时转出已确认的公允价值变动收益；

(5) 买入返售金融资产收入，按实际利率法确认利息收入，在回购期内逐日计提；

(6) 公允价值变动收益系本基金持有的以公允价值计量且其变动计入当期损益的金融资产、以公允价值计量且其变动计入当期损益的金融负债等公允价值变动形成的应计入当期损益的利得或损失；

(7) 转融通证券出借业务利息收入按出借起始日证券账面价值及出借费率计算的金额扣除适用情况下的相关税费后的净额，在转融通证券实际出借期间内逐日计提。因借入人未能按期归还产生的罚息，实际发生时扣除适用情况下的相关税费后的净额计入转融通证券出借业务利息收入；

(8) 其他收入在经济利益很可能流入从而导致资产增加或者负债减少、且经济利益的流入额能够可靠计量时确认。

7.4.4.10 费用的确认和计量

本基金的管理人报酬、托管费和销售服务费等费用按照权责发生制原则，在本基金接受相关服务的期间计入当期损益。

以摊余成本计量的金融负债在持有期间确认的利息支出按实际利率法计算，实际利率法与直线法

差异较小的则按直线法计算。

7.4.4.11 基金的收益分配政策

(1) 本基金收益分配方式分两种：现金分红与红利再投资，投资者可选择现金红利或将现金红利自动转为相应类别的基金份额进行再投资；若投资者不选择，本基金 A 类基金份额、C 类基金份额默认的收益分配方式是现金分红；本基金 Y 类基金份额默认的收益分配方式是红利再投资；基金份额持有人选择采取红利再投资形式的，红利再投资的份额免收申购费；

(2) 基金收益分配后各类基金份额净值不能低于面值，即基金收益分配基准日的各类基金份额净值减去每单位该类基金份额收益分配金额后不能低于面值；

(3) 除法律法规另有规定或基金合同另有约定外，同一类别的每一基金份额享有同等分配权；

(4) 法律法规或监管机关另有规定的，从其规定。

7.4.4.12 外币交易

外币交易按交易发生日的即期汇率将外币金额折算为人民币金额。

外币货币性项目，于估值日采用估值日的即期汇率折算为人民币，所产生的折算差额直接计入汇兑损益科目。以公允价值计量的外币非货币性项目，于估值日采用估值日的即期汇率折算为人民币，所产生的折算差额直接计入公允价值变动损益科目。

7.4.5 会计政策和会计估计变更以及差错更正的说明

7.4.5.1 会计政策变更的说明

本基金本报告期无会计政策变更。

7.4.5.2 会计估计变更的说明

本基金本报告期无会计估计变更。

7.4.5.3 差错更正的说明

本基金本报告期无重大会计差错的内容和更正金额。

7.4.6 税项

1. 印花税

经国务院批准，财政部、国家税务总局研究决定，自 2008 年 4 月 24 日起，调整证券（股票）交易印花税税率，由原先的 3% 调整为 1%；根据财政部、税务总局公告 2023 年第 39 号《关于减半征收证券交易印花税的公告》的规定，自 2023 年 8 月 28 日起，证券交易印花税实施减半征收。

经国务院批准，财政部、国家税务总局研究决定，自 2008 年 9 月 19 日起，调整由出让方按证券（股票）交易印花税税率缴纳印花税，受让方不再征收，税率不变。

2. 增值税

根据财政部、国家税务总局财税[2016]36号文《关于全面推开营业税改征增值税试点的通知》的规定，经国务院批准，自2016年5月1日起在全国范围内全面推开营业税改征增值税试点，金融业纳入试点范围，由缴纳营业税改为缴纳增值税。对证券投资基金（封闭式证券投资基金，开放式证券投资基金）管理人运用基金买卖股票、债券的转让收入免征增值税；国债、地方政府债利息收入以及金融同业往来利息收入免征增值税；存款利息收入不征收增值税；

根据财政部、国家税务总局财税[2016]46号文《关于进一步明确全面推开营改增试点金融业有关政策的通知》的规定，金融机构开展的质押式买入返售金融商品业务及持有政策性金融债券取得的利息收入属于金融同业往来利息收入；

根据财政部、国家税务总局财税[2016]70号文《关于金融机构同业往来等增值税政策的补充通知》的规定，金融机构开展的买断式买入返售金融商品业务、同业存款、同业存单以及持有金融债券取得的利息收入属于金融同业往来利息收入；

根据财政部、国家税务总局财税[2016]140号文《关于明确金融、房地产开发、教育辅助服务等增值税政策的通知》的规定，本基金运营过程中发生的增值税应税行为，以本基金的基金管理人为增值税纳税人；

根据财政部、国家税务总局财税[2017]56号文《关于资管产品增值税有关问题的通知》的规定，证券投资基金的基金管理人运营证券投资基金过程中发生的增值税应税行为，暂适用简易计税方法，按照3%的征收率缴纳增值税。对证券投资基金在2018年1月1日前运营过程中发生的增值税应税行为，未缴纳增值税的，不再缴纳；已缴纳增值税的，已纳税额从证券投资基金的基金管理人以后月份的增值税应纳税额中抵减；

根据财政部、国家税务总局公告2025年第4号《关于国债等债券利息收入增值税政策的公告》，自2025年8月8日起，对在该日期之后（含当日）新发行的国债、地方政府债券、金融债券的利息收入，恢复征收增值税。对在该日期之前已发行的国债、地方政府债券、金融债券（包含在2025年8月8日之后续发行的部分）的利息收入，继续免征增值税直至债券到期。

3. 城市维护建设税、教育费附加、地方教育附加

根据《中华人民共和国城市维护建设税法》、《征收教育费附加的暂行规定（2011年修订）》及相关地方教育附加的征收规定，凡缴纳消费税、增值税、营业税的单位和个人，都应当依照规定缴纳城市维护建设税、教育费附加（除按照相关规定缴纳农村教育事业费附加的单位外）及地方教育附加。

4. 企业所得税

根据财政部、国家税务总局财税[2004]78号文《关于证券投资基金税收政策的通知》的规定，自

2004 年 1 月 1 日起，对证券投资基金（封闭式证券投资基金，开放式证券投资基金）管理人运用基金买卖股票、债券的差价收入，继续免征企业所得税；

根据财政部、国家税务总局财税[2008]1 号文《关于企业所得税若干优惠政策的通知》的规定，对证券投资基金从证券市场中取得的收入，包括买卖股票、债券的差价收入，股权的股息、红利收入，债券的利息收入及其他收入，暂不征收企业所得税。

5. 个人所得税

根据财政部、国家税务总局财税[2008]132 号文《财政部、国家税务总局关于储蓄存款利息所得有关个人所得税政策的通知》的规定，自 2008 年 10 月 9 日起，对储蓄存款利息所得暂免征收个人所得税；

根据财政部、国家税务总局、中国证监会财税[2012]85 号文《关于实施上市公司股息红利差别化个人所得税政策有关问题的通知》的规定，自 2013 年 1 月 1 日起，证券投资基金从公开发行和转让市场取得的上市公司股票，持股期限在 1 个月以内（含 1 个月）的，其股息红利所得全额计入应纳税所得额；持股期限在 1 个月以上至 1 年（含 1 年）的，暂减按 50% 计入应纳税所得额；持股期限超过 1 年的，暂减按 25% 计入应纳税所得额。上述所得统一适用 20% 的税率计征个人所得税；根据财政部、国家税务总局、中国证监会财税[2015]101 号文《关于上市公司股息红利差别化个人所得税政策有关问题的通知》的规定，自 2015 年 9 月 8 日起，证券投资基金从公开发行和转让市场取得的上市公司股票，持股期限超过 1 年的，股息红利所得暂免征收个人所得税。

6. 境外投资

本基金运作过程中涉及的境外投资的税项问题，根据财政部、国家税务总局、中国证监会财税[2014]81 号文《关于沪港股票市场交易互联互通机制试点有关税收政策的通知》、财税[2016]127 号文《关于深港股票市场交易互联互通机制试点有关税收政策的通知》及其他境内外相关税务法规的规定和实务操作执行。

7.4.7 重要财务报表项目的说明

7.4.7.1 货币资金

单位：人民币元

项目	本期末 2025 年 12 月 31 日	上年度末 2024 年 12 月 31 日
活期存款	20,003.34	10,005.18
等于：本金	20,000.00	10,000.00
加：应计利息	3.34	5.18
减：坏账准备	-	-
定期存款	-	-
等于：本金	-	-

加：应计利息	-	-
减：坏账准备	-	-
其中：存款期限 1 个月以内	-	-
存款期限 1-3 个月	-	-
存款期限 3 个月以上	-	-
其他存款	29,974,825.00	119,785,264.09
等于：本金	29,973,027.67	119,779,053.11
加：应计利息	1,797.33	6,210.98
减：坏账准备	-	-
合计	29,994,828.34	119,795,269.27

注：其他存款为存放在证券经纪商基金专用证券账户的证券交易结算资金。

7.4.7.2 交易性金融资产

单位：人民币元

项目	本期末 2025 年 12 月 31 日				
	成本	应计利息	公允价值	公允价值变动	
股票	1,023,491,000.87	-	1,217,378,454.26	193,887,453.39	
贵金属投资-金交所黄金合约	-	-	-	-	
债券	交易所市场	37,000,980.00	362,468.22	37,373,568.22	10,120.00
	银行间市场	-	-	-	-
	合计	37,000,980.00	362,468.22	37,373,568.22	10,120.00
资产支持证券	-	-	-	-	
基金	-	-	-	-	
其他	-	-	-	-	
合计	1,060,491,980.87	362,468.22	1,254,752,022.48	193,897,573.39	
项目	上年度末 2024 年 12 月 31 日				
	成本	应计利息	公允价值	公允价值变动	
股票	2,012,983,948.48	-	1,987,063,116.34	-25,920,832.14	
贵金属投资-金交所黄金合约	-	-	-	-	
债券	交易所市场	-	-	-	
	银行间市场	-	-	-	
	合计	-	-	-	
资产支持证券	-	-	-	-	
基金	-	-	-	-	

其他	-	-	-	-
合计	2,012,983,948.48	-	1,987,063,116.34	-25,920,832.14

7.4.7.3 衍生金融资产/负债

7.4.7.3.1 衍生金融资产/负债期末余额

无。

7.4.7.4 买入返售金融资产

7.4.7.4.1 各项买入返售金融资产期末余额

无。

7.4.7.4.2 期末买断式逆回购交易中取得的债券

无。

7.4.7.5 其他资产

无。

7.4.7.6 其他负债

单位：人民币元

项目	本期末 2025年12月31日	上年度末 2024年12月31日
应付券商交易单元保证金	-	-
应付赎回费	-	-
应付证券出借违约金	-	-
应付交易费用	-	-
其中：交易所市场	-	-
银行间市场	-	-
应付利息	-	-
预提费用-审计费	60,000.00	10,969.54
其他应付	5,640.00	-
合计	65,640.00	10,969.54

7.4.7.7 实收基金

金额单位：人民币元

中欧中证 A500 指数发起 A

项目	本期 2025年1月1日至2025年12月31日	
	基金份额（份）	账面金额
上年度末	652,100,869.91	652,100,869.91
本期申购	370,230,180.52	370,230,180.52
本期赎回（以“-”号填列）	-715,937,693.36	-715,937,693.36
本期末	306,393,357.07	306,393,357.07

中欧中证 A500 指数发起 C

项目	本期
----	----

	2025 年 1 月 1 日至 2025 年 12 月 31 日	
	基金份额 (份)	账面金额
上年度末	1,476,541,865.17	1,476,541,865.17
本期申购	1,201,117,159.17	1,201,117,159.17
本期赎回 (以“-”号填列)	-1,956,182,771.83	-1,956,182,771.83
本期末	721,476,252.51	721,476,252.51

中欧中证 A500 指数发起 Y

项目	本期 2025 年 1 月 1 日至 2025 年 12 月 31 日	
	基金份额 (份)	账面金额
上年度末	3,647,213.93	3,647,213.93
本期申购	21,596,390.83	21,596,390.83
本期赎回 (以“-”号填列)	-4,410,416.76	-4,410,416.76
本期末	20,833,188.00	20,833,188.00

注：1、申购份额含红利再投、转换入份额，赎回份额含转换出份额。

2、本基金合同于 2024 年 11 月 04 日生效，基金合同生效日的基金份额总额为 2,388,326,014.99 份基金份额，其中认购资金利息折合 421,100.31 份基金份额。

7.4.7.8 未分配利润

单位：人民币元

中欧中证 A500 指数发起 A

项目	已实现部分	未实现部分	未分配利润合计
上年度末	1,075,276.97	-8,715,700.92	-7,640,423.95
本期期初	1,075,276.97	-8,715,700.92	-7,640,423.95
本期利润	30,578,851.35	79,366,395.33	109,945,246.68
本期基金份额交易产生的变动数	-11,461,402.17	-21,337,720.35	-32,799,122.52
其中：基金申购款	11,012,115.95	32,894,161.28	43,906,277.23
基金赎回款	-22,473,518.12	-54,231,881.63	-76,705,399.75
本期已分配利润	-	-	-
本期末	20,192,726.15	49,312,974.06	69,505,700.21

中欧中证 A500 指数发起 C

项目	已实现部分	未实现部分	未分配利润合计
上年度末	1,859,202.85	-19,729,363.50	-17,870,160.65
本期期初	1,859,202.85	-19,729,363.50	-17,870,160.65
本期利润	44,750,665.61	138,168,740.01	182,919,405.62
本期基金份额交易产生的变动数	-1,363,829.03	-2,578,632.41	-3,942,461.44
其中：基金申购款	28,331,016.55	70,934,243.72	99,265,260.27
基金赎回款	-29,694,845.58	-73,512,876.13	-103,207,721.71
本期已分配利润	-	-	-
本期末	45,246,039.43	115,860,744.10	161,106,783.53

中欧中证 A500 指数发起 Y

项目	已实现部分	未实现部分	未分配利润合计
上年度末	6,923.08	-48,756.12	-41,833.04
本期期初	6,923.08	-48,756.12	-41,833.04
本期利润	838,708.81	2,283,270.19	3,121,979.00
本期基金份额交易产生的变动数	603,507.51	1,126,921.53	1,730,429.04
其中：基金申购款	723,865.01	1,397,545.10	2,121,410.11
基金赎回款	-120,357.50	-270,623.57	-390,981.07
本期已分配利润	-	-	-
本期末	1,449,139.40	3,361,435.60	4,810,575.00

7.4.7.9 存款利息收入

单位：人民币元

项目	本期 2025年1月1日至2025年12月31日	上年度可比期间 2024年11月4日（基金合同生效日）至2024年12月31日
活期存款利息收入	2,078.56	13,293.74
定期存款利息收入	-	-
其他存款利息收入	74,540.58	92,914.97
结算备付金利息收入	-	-
其他	-	-
合计	76,619.14	106,208.71

7.4.7.10 股票投资收益

7.4.7.10.1 股票投资收益——买卖股票差价收入

单位：人民币元

项目	本期 2025年1月1日至2025年12月31日	上年度可比期间 2024年11月4日（基金合同生效日）至2024年12月31日
卖出股票成交总额	1,528,395,742.54	181,576,962.78
减：卖出股票成本总额	1,475,816,924.33	178,828,555.01
减：交易费用	1,263,434.35	684,184.75
买卖股票差价收入	51,315,383.86	2,064,223.02

7.4.7.11 债券投资收益

7.4.7.11.1 债券投资收益项目构成

单位：人民币元

项目	本期 2025年1月1日至2025年12月31日	上年度可比期间 2024年11月4日（基金合同生效
----	-----------------------------	------------------------------

	日	日) 至2024年12月31日
债券投资收益——利息收入	463,822.81	-
债券投资收益——买卖债券(债转股及债券到期兑付)差价收入	172,632.33	-
债券投资收益——赎回差价收入	-	-
债券投资收益——申购差价收入	-	-
合计	636,455.14	-

7.4.7.11.2 债券投资收益——买卖债券差价收入

单位：人民币元

项目	本期 2025年1月1日至2025年12月31日	上年度可比期间 2024年11月4日(基金合同生效日)至2024年12月31日
卖出债券(债转股及债券到期兑付)成交总额	161,782,114.95	-
减：卖出债券(债转股及债券到期兑付)成本总额	161,008,727.67	-
减：应计利息总额	600,154.95	-
减：交易费用	600.00	-
买卖债券差价收入	172,632.33	-

7.4.7.12 资产支持证券投资收益

无。

7.4.7.13 衍生工具收益

7.4.7.13.1 衍生工具收益——买卖权证差价收入

无。

7.4.7.13.2 衍生工具收益——其他投资收益

无。

7.4.7.14 股利收益

单位：人民币元

项目	本期 2025年1月1日至2025年12月31日	上年度可比期间 2024年11月4日(基金合同生效日)至2024年12月31日
----	-----------------------------	--

股票投资产生的股利收益	36,495,362.51	2,370,981.26
其中：证券出借权益补偿收入	-	-
基金投资产生的股利收益	-	-
合计	36,495,362.51	2,370,981.26

7.4.7.15 公允价值变动收益

单位：人民币元

项目名称	本期 2025年1月1日至2025年 12月31日	上年度可比期间 2024年11月4日(基金合 同生效日)至2024年12月31 日
1. 交易性金融资产	219,818,405.53	-25,920,832.14
股票投资	219,808,285.53	-25,920,832.14
债券投资	10,120.00	-
资产支持证券投资	-	-
基金投资	-	-
贵金属投资	-	-
其他	-	-
2. 衍生工具	-	-
权证投资	-	-
3. 其他	-	-
减：应税金融商品公允价值 变动产生的预估增值税	-	-
合计	219,818,405.53	-25,920,832.14

7.4.7.16 其他收入

单位：人民币元

项目	本期 2025年1月1日至2025年12月 31日	上年度可比期间 2024年11月4日(基金合 同生效日)至2024年12月 31日
基金赎回费收入	121,281.77	134,103.22
基金转换费收入	1,184.37	672.38
合计	122,466.14	134,775.60

7.4.7.17 信用减值损失

无。

7.4.7.18 其他费用

单位：人民币元

项目	本期 2025年1月1日至2025年12 月31日	上年度可比期间 2024年11月4日(基金合同生效日) 至2024年12月31日
----	---------------------------------	--

审计费用	49,030.46	10,969.54
信息披露费	120,000.00	20,000.00
证券出借违约金	-	-
账户维护费	15,000.00	-
开户费	-	400.00
合计	184,030.46	31,369.54

7.4.8 或有事项、资产负债表日后事项的说明

7.4.8.1 或有事项

截至资产负债表日，本基金并无须作披露的或有事项。

7.4.8.2 资产负债表日后事项

截至本财务报表批准报出日，本基金并无须作披露的资产负债表日后事项。

7.4.9 关联方关系

关联方名称	与本基金的关系
中欧基金管理有限公司（“中欧基金”）	基金管理人、基金销售机构、注册登记机构
中信银行股份有限公司（“中信银行”）	基金托管人、基金销售机构
国都证券股份有限公司（“国都证券”）	基金管理人的股东、基金销售机构
WP Asia Pacific Asset Management LLC（“华平亚太资管”）	基金管理人的股东
上海睦亿投资管理合伙企业(有限合伙)（“上海睦亿合伙”）	基金管理人的股东
上海穆延投资管理合伙企业(有限合伙)（“上海穆延合伙”）	基金管理人的股东
自然人股东	基金管理人股东
上海中欧财富基金销售有限公司（“中欧财富”）	基金管理人的控股子公司、基金销售机构
中欧盛世资产管理(上海)有限公司（“中欧盛世资管”）	基金管理人的全资子公司
中欧基金国际有限公司（“中欧基金国际”）	基金管理人的全资子公司
中欧私募基金管理(上海)有限公司（“中欧私募”）	基金管理人的全资子公司

注：以下关联交易均在正常业务范围内按一般商业条款订立。

7.4.10 本报告期及上年度可比期间的关联方交易

7.4.10.1 通过关联方交易单元进行的交易

7.4.10.1.1 股票交易

无。

7.4.10.1.2 债券交易

无。

7.4.10.1.3 债券回购交易

无。

7.4.10.1.4 权证交易

无。

7.4.10.1.5 应支付关联方的佣金

无。

7.4.10.2 关联方报酬

7.4.10.2.1 基金管理费

单位：人民币元

项目	本期 2025 年 1 月 1 日至 2025 年 12 月 31 日	上年度可比期间 2024 年 11 月 4 日（基金合同生效日）至 2024 年 12 月 31 日
当期发生的基金应支付的管理费	8,062,369.68	1,779,143.91
其中：应支付销售机构的客户维护费	3,484,567.74	870,988.09
应支付基金管理人的净管理费	4,577,801.94	908,155.82

注：1、本基金 A 类基金份额的年管理费率为 0.5%，本基金 C 类基金份额的年管理费率为 0.5%，本基金 Y 类基金份额的年管理费率为 0.25%。三类基金份额的管理费计提的计算公式相同，具体如下：

$$H = E \times \text{该类基金份额年管理费率} \div \text{当年天数}$$

H 为每日该类基金份额应计提的基金管理费

E 为前一日该类基金份额的基金资产净值

基金管理费每日计算，逐日累计至每月月末，按月支付，由基金托管人根据与基金管理人核对一致的财务数据，自动在月初 5 个工作日内、按照指定的账户路径进行资金支付，基金管理人无需再出具资金划拨指令。若遇法定节假日、公休日等，支付日期顺延。

7.4.10.2.2 基金托管费

单位：人民币元

项目	本期 2025 年 1 月 1 日至 2025 年 12 月 31 日	上年度可比期间 2024 年 11 月 4 日（基金合同生效日）至 2024 年 12 月 31 日
当期发生的基金应支付的托管费	1,612,473.84	355,828.80

注：本基金 A 类基金份额的年托管费率为 0.1%，本基金 C 类基金份额的年托管费率为 0.1%，本基金 Y 类基金份额的年托管费率为 0.05%。三类基金份额的托管费计提的计算公式相同，具体如下：

$H = E \times \text{该类基金份额年托管费率} \div \text{当年天数}$

H 为每日该类基金份额应计提的基金托管费

E 为前一日该类基金份额的基金资产净值

基金托管费每日计算，逐日累计至每月月末，按月支付，由基金托管人根据与基金管理人核对一致的财务数据，自动在月初 5 个工作日内、按照指定的账户路径进行资金支付，基金管理人无需再出具资金划拨指令。若遇法定节假日、公休日等，支付日期顺延。

7.4.10.2.3 销售服务费

单位：人民币元

获得销售服务费的各关联方名称	本期 2025 年 1 月 1 日至 2025 年 12 月 31 日			
	当期发生的基金应支付的销售服务费			
	中欧中证 A500 指数发起 A	中欧中证 A500 指数发起 C	中欧中证 A500 指数发起 Y	合计
国都证券	0.00	13.85	0.00	13.85
中欧财富	0.00	3,082.51	0.00	3,082.51
中欧基金	0.00	232,253.61	0.00	232,253.61
中信银行	0.00	2,131,810.26	0.00	2,131,810.26
合计	0.00	2,367,160.23	0.00	2,367,160.23
获得销售服务费的各关联方名称	上年度可比期间 2024 年 11 月 4 日（基金合同生效日）至 2024 年 12 月 31 日			
	当期发生的基金应支付的销售服务费			
	中欧中证 A500 指数发起 A	中欧中证 A500 指数发起 C	中欧中证 A500 指数发起 Y	合计
国都证券	0.00	0.12	0.00	0.12
中欧财富	0.00	345.27	0.00	345.27
中欧基金	0.00	0.00	0.00	0.00
中信银行	0.00	577,685.44	0.00	577,685.44
合计	0.00	578,030.83	0.00	578,030.83

注：本基金 A 类基金份额不收取销售服务费，本基金 C 类基金份额的年销售服务费费率为 0.25%，本基金 Y 类基金份额不收取销售服务费。计算方法如下：

$H = E \times 0.25\% \div \text{当年天数}$

H 为 C 类基金份额每日应计提的销售服务费

E 为 C 类基金份额前一日基金资产净值

基金销售服务费每日计提，逐日累计至每月月末，按月支付，由基金托管人根据与基金管理人核对一致的财务数据，自动在次月初 5 个工作日内按照指定的账户路径进行支付。若遇法定节假日、休息日等，支付日期顺延。

7.4.10.3 与关联方进行银行间同业市场的债券(含回购)交易

无。

7.4.10.4 报告期内转融通证券出借业务发生重大关联交易事项的说明

7.4.10.4.1 与关联方通过约定申报方式进行的适用固定期限费率的证券出借业务的情况

本基金本报告期及上年度可比期间均未与关联方通过约定申报方式进行适用固定期限费率的证券出借业务。

7.4.10.4.2 与关联方通过约定申报方式进行的适用市场化期限费率的证券出借业务的情况

本基金本报告期及上年度可比期间均未与关联方通过约定申报方式进行适用市场化期限费率的证券出借业务。

7.4.10.5 各关联方投资本基金的情况

7.4.10.5.1 报告期内基金管理人运用自有资金投资本基金的情况

中欧中证 A500 指数发起 A

份额单位：份

项目	本期 2025 年 1 月 1 日至 2025 年 12 月 31 日	上年度可比期间 2024 年 11 月 4 日至 2024 年 12 月 31 日
基金合同生效日 (2024 年 11 月 4 日) 持有的基金份额	-	10,000,000.00
报告期初持有的基 金份额	10,000,000.00	-
报告期间申购/买入 总份额	0.00	0.00
报告期间因拆分变 动份额	0.00	0.00
减：报告期间赎回/ 卖出总份额	0.00	0.00
报告期末持有的基 金份额	10,000,000.00	10,000,000.00
报告期末持有的基 金份额 占基金总份额比例	3.26%	1.53%

注：1、申购/买入总份额含红利再投、转换入份额，赎回/卖出总份额含转换出份额。

2、基金管理人通过相关销售商渠道投资本基金各类基金份额，适用费率符合本基金招募说明书和相关公告的规定。

3、本报告期及上年度可比期间，基金管理人均未运用固有资金投资本基金 C 类基金份额、Y 类基金份额。

7.4.10.5.2 报告期末除基金管理人之外的其他关联方投资本基金的情况

本报告期期末及上年度末，除基金管理人之外的其他关联方均未持有本基金各类基金份额。

7.4.10.6 由关联方保管的银行存款余额及当期产生的利息收入

单位：人民币元

关联方名称	本期 2025 年 1 月 1 日至 2025 年 12 月 31 日		上年度可比期间 2024 年 11 月 4 日（基金合同生效日）至 2024 年 12 月 31 日	
	期末余额	当期利息收入	期末余额	当期利息收入
中信银行股份有限公司	20,003.34	2,078.56	10,005.18	13,293.74

注：本基金的银行存款由基金托管人中信银行股份有限公司保管，按银行同业利率计息。

7.4.10.7 本基金在承销期内参与关联方承销证券的情况

无。

7.4.10.8 其他关联交易事项的说明

无。

7.4.11 利润分配情况

本基金本报告期内不存在利润分配情况。

7.4.12 期末（2025 年 12 月 31 日）本基金持有的流通受限证券

7.4.12.1 因认购新发/增发证券而于期末持有的流通受限证券

金额单位：人民币元

7.4.12.1.1 受限证券类别：股票										
证券代码	证券名称	成功认购日	受限期	流通受限类型	认购价格	期末估值单价	数量（单位：股）	期末成本总额	期末估值总额	备注
001221	悍高集团	2025 年 7 月 23 日	6 个月	新股流通	15.43	56.94	160	2,468.80	9,110.40	-

				受限						
001233	海安集团	2025年11月18日	6个月	新股流通受限	48.00	51.88	370	17,760.00	19,195.60	-
001280	中国铀业	2025年11月25日	6个月	新股流通受限	17.89	45.36	2,277	40,735.53	103,284.72	-
001285	瑞立科密	2025年9月23日	6个月	新股流通受限	42.28	56.08	137	5,792.36	7,682.96	-
001369	双欣环保	2025年12月23日	6个月	新股流通受限	6.85	12.89	897	6,144.45	11,562.33	-
001386	马可波罗	2025年10月15日	6个月	新股流通受限	13.75	18.53	1,626	22,357.50	30,129.78	-
001388	信通电子	2025年6月24日	6个月	新股流通受限	16.42	42.94	94	1,543.48	4,036.36	-
001396	誉帆科技	2025年12月23日	6个月	新股流通受限	22.29	35.39	69	1,538.01	2,441.91	-

301449	天溯计量	2025年12月16日	6个月	新股流通受限	36.80	65.23	112	4,121.60	7,305.76	-
301491	汉桑科技	2025年7月29日	6个月	新股流通受限	28.91	55.11	245	7,082.95	13,501.95	-
301563	云汉芯城	2025年9月23日	6个月	新股流通受限	27.00	133.69	110	2,970.00	14,705.90	-
301575	艾芬达	2025年9月3日	6个月	新股流通受限	27.69	49.55	126	3,488.94	6,243.30	-
301584	建发致新	2025年9月18日	6个月	新股流通受限	7.05	26.82	447	3,151.35	11,988.54	-
301609	山大电力	2025年7月16日	6个月	新股流通受限	14.66	40.99	277	4,060.82	11,354.23	-
301632	广东建科	2025年8月5日	6个月	新股流通受限	6.56	23.68	656	4,303.36	15,534.08	-
301638	南网	2025年11月	6个月	新股	5.69	14.21	2,322	13,212.18	32,995.62	-

	数字	月 11 日		流通受限							
301656	联合动力	2025 年 9 月 17 日	6 个月	新股流通受限	12.48	25.46	7,395	92,289.60	188,276.70	-	
301667	纳百川	2025 年 12 月 10 日	6 个月	新股流通受限	22.63	57.07	151	3,417.13	8,617.57	-	
301668	昊创瑞通	2025 年 9 月 15 日	6 个月	新股流通受限	21.00	44.80	165	3,465.00	7,392.00	-	
301687	新广益	2025 年 12 月 24 日	6 个月	新股流通受限	21.93	54.39	195	4,276.35	10,606.05	-	
600930	华电新能	2025 年 7 月 9 日	6 个月	新股流通受限	3.18	6.24	254,555	809,484.90	1,588,423.20	-	
601026	道生天合	2025 年 10 月 9 日	6 个月	新股流通受限	5.98	14.28	451	2,696.98	6,440.28	-	
603092	德力佳	2025 年 10 月 30 日	6 个月	新股流通	46.68	55.66	146	6,815.28	8,126.36	-	

				受限							
603175	超颖电子	2025年10月17日	6个月	新股流通受限	17.08	48.56	169	2,886.52	8,206.64	-	
603248	锡华科技	2025年12月16日	6个月	新股流通受限	10.10	16.30	260	2,626.00	4,238.00	-	
603262	技源集团	2025年7月16日	6个月	新股流通受限	10.88	28.10	155	1,686.40	4,355.50	-	
603334	丰倍生物	2025年10月29日	6个月	新股流通受限	24.49	32.82	88	2,155.12	2,888.16	-	
603370	华新精科	2025年8月27日	6个月	新股流通受限	18.60	46.35	82	1,525.20	3,800.70	-	
603376	大明电子	2025年10月28日	6个月	新股流通受限	12.55	26.21	111	1,393.05	2,909.31	-	
603406	天富龙	2025年7月30日	6个月	新股流通受限	23.60	40.16	153	3,610.80	6,144.48	-	

603418	友升股份	2025年9月16日	6个月	新股流通受限	46.36	59.06	139	6,444.04	8,209.34	-
688727	恒坤新材	2025年11月11日	6个月	新股流通受限	14.99	34.87	563	8,439.37	19,631.81	-
688729	屹唐股份	2025年7月1日	6个月	新股流通受限	8.45	24.28	3,505	29,617.25	85,101.40	-
688759	必贝特	2025年10月21日	6个月	新股流通受限	17.78	25.11	2,789	49,588.42	70,031.79	-
688765	禾元生物	2025年10月16日	6个月	新股流通受限	29.06	52.62	3,529	102,552.74	185,695.98	-
688783	西安奕材	2025年10月20日	6个月	新股流通受限	8.62	18.36	14,790	127,489.80	271,544.40	-
688790	昂瑞微	2025年12月9日	6个月	新股流通受限	83.06	117.19	516	42,858.96	60,470.04	-
688795	摩尔	2025年11月	6个月	新股	114.28	416.18	1,023	116,908.44	425,752.14	-

	线 程	月 26 日		流 通 受 限						
688796	百 奥 赛 图	2025 年 12 月 2 日	6 个 月	新 股 流 通 受 限	26.68	42.25	423	11,285.64	17,871.75	-
688802	沐 曦 股 份	2025 年 12 月 9 日	6 个 月	新 股 流 通 受 限	104.66	399.31	719	75,250.54	287,103.89	-
688805	健 信 超 导	2025 年 12 月 17 日	6 个 月	新 股 流 通 受 限	18.58	32.37	265	4,923.70	8,578.05	-
688807	优 迅 股 份	2025 年 12 月 10 日	6 个 月	新 股 流 通 受 限	51.66	135.56	131	6,767.46	17,758.36	-
688809	强 一 股 份	2025 年 12 月 23 日	6 个 月	新 股 流 通 受 限	85.09	203.31	259	22,038.31	52,657.29	-

注：基金持有的股票在流通受限期内，如获得股票红利、送股、转增股、配股的，则此新增股票的流通受限期和估值价格与相应原股票一致。

7.4.12.2 期末持有的暂时停牌等流通受限股票

金额单位：人民币元

股票代 码	股 票 名 称	停 牌 日 期	停 牌 原 因	期 末 估 值 单 价	复 牌 日 期	复 牌 开 盘 单 价	数 量 (股)	期 末 成 本 总 额	期 末 估 值 总 额	备 注
002049	紫光	2025	重大	78.81	2026	86.69	28,800	1,951,386.01	2,269,728.00	-

	国微	年 12 月 30 日	事项 停牌		年 01 月 15 日					
688012	中微公司	2025 年 12 月 19 日	重大 事项 停牌	283.76	2026 年 1 月 5 日	278.00	19,078	4,067,603.83	5,413,573.28	-

7.4.12.3 期末债券正回购交易中作为抵押的债券

7.4.12.3.1 银行间市场债券正回购

截至本报告期末 2025 年 12 月 31 日止，本基金无因从事银行间市场债券正回购交易形成的卖出回购证券款余额。

7.4.12.3.2 交易所市场债券正回购

截至本报告期末 2025 年 12 月 31 日止，本基金无因从事交易所市场债券正回购交易形成的卖出回购证券款余额。

7.4.12.4 期末参与转融通证券出借业务的证券

本基金本报告期末无参与转融通证券出借业务的融出证券。

7.4.13 金融工具风险及管理

7.4.13.1 风险管理政策和组织架构

本基金为股票型基金，其预期收益及预期风险水平高于货币市场基金、债券基金和混合型基金。本基金的投资范围为具有良好流动性的金融工具。本基金在日常经营活动中面临的与这些金融工具相关的风险主要包括信用风险、流动性风险及市场风险。本基金将投资港股通标的股票，需承担港股通机制下因投资环境、投资标的、市场制度以及交易规则等差异带来的特有风险。本基金紧密跟踪业绩比较基准，追求跟踪偏离度和跟踪误差的最小化。本基金的基金管理人奉行全面风险管理体系的建设，建立了以风险控制委员会为核心，督察长、监察稽核部、风险管理部和相关业务部门构成的风险管理架构体系。风险控制委员会负责协助确立公司风险控制的原则、目标和策略，并就风险控制重要事项进行审议和决策。督察长负责组织和指导公司的监察稽核工作。监察稽核部独立于公司各业务部门开展监察稽核工作，负责监察公司的风险管理措施的执行，对内部控制制度的执行情况进行全面及专项检查 and 反馈。风险管理部负责公司层面金融工具投资的风险评估、风险监测以及风险管理措施的执行。相关业务部门负责本部门的风险评估和监控。本基金的基金管理人对于金融工具的风险管理方法主要是通过定性分析和定量分析的方法去估测各种风险产生的可能损失。从定性分析的角度出发，判断风险损失的严重程度和出现同类风险损

失的频度。而从定量分析的角度出发，根据本基金的投资目标，结合基金资产所运用金融工具特征通过特定的风险量化指标、模型，日常的量化报告，确定风险损失的限度和相应置信程度，及时可靠地对各种风险进行监督、检查和评估，并通过相应决策，将风险控制在可接受的范围内。

7.4.13.2 信用风险

信用风险是指基金在交易过程中因交易对手未履行合同责任，或者基金所投资证券之发行人出现违约、拒绝支付到期本息等情况，导致基金资产损失和收益变化的风险。本基金的基金管理人在交易前对交易对手的资信状况进行了充分的评估。本基金在交易所进行的交易均以中国证券登记结算有限责任公司为交易对手完成证券交收和款项清算，违约风险可能性很小；在银行间同业市场进行交易前均对交易对手进行信用评估并对证券交割方式进行限制以控制相应的信用风险。本基金的基金管理人建立了信用风险管理流程，通过对投资品种信用等级评估来控制证券发行人的信用风险，且通过分散化投资以分散信用风险。

7.4.13.3 流动性风险

流动性风险是指基金在履行与金融负债有关的义务时遇到资金短缺的风险。本基金的流动性风险一方面来自于基金份额持有人可随时要求赎回其持有的基金份额，另一方面来自于投资品种所处的交易市场不活跃而带来的变现困难或因投资集中而无法在市场出现剧烈波动的情况下以合理的价格变现。

针对兑付赎回资金的流动性风险，本基金的基金管理人每日对本基金的申购赎回情况进行严密监控并预测流动性需求，保持基金投资组合中的可用现金头寸与之相匹配。本基金的基金管理人在基金合同中设计了巨额赎回条款，约定在非常情况下赎回申请的处理方式，控制因开放申购赎回模式带来的流动性风险，有效保障基金持有人利益。

针对投资品种变现的流动性风险，本基金的基金管理人通过独立的风险管理部门设定流动性比例要求，对流动性指标进行持续的监测和分析，包括组合持仓集中度指标、组合在短时间内变现能力的综合指标、组合中变现能力较差的投资品种比例以及流通受限制的投资品种比例等。本基金投资于一家公司发行的证券市值不超过基金资产净值的 10%，且本基金与由本基金的基金管理人管理的其他基金共同持有一家上市公司发行的证券不得超过该证券的 10%。本基金的基金管理人管理的所有开放式基金共同持有一家上市公司发行的可流通股不得超过该上市公司可流通股票的 15%，本基金主动投资于流动性受限资产的市值合计不得超过基金资产净值的 15%。除附注 7.4.12 中列示的部分基金资产流通暂时受限制不能自由转让的情况外，本基金所持大部分资产均能以合理价格适时变现。此外，本基金可通过卖出回购金融资产方式借入短期资金应对流动性需求，其上限一般不超过基金持有的债券投资的公允价值。

于 2025 年 12 月 31 日, 本基金所承担的除卖出回购金融资产款以外的金融负债的合同约定到期日均为一个月以内且不计息, 可赎回基金份额净值(净资产)无固定到期日且不计息, 因此账面余额约为未折现的合约到期现金流量。

7.4.13.3.1 报告期内本基金组合资产的流动性风险分析

本基金持有的资产主要为银行存款、股票及信用状况良好的固定收益类资产, 其中银行存款主要为活期存款及可提前支取的定期存款, 股票及固定收益类资产主要为在交易所及银行间公开发行的上市且可自由流通的品种。本基金持有的流通受限资产比例较低, 未对组合流动性造成重大影响, 附注 7.4.12 披露的流通受限资产外, 本基金未持有其他有重大流动性风险的投资品种。

7.4.13.4 市场风险

市场风险是指基金所持金融工具的公允价值或未来现金流量因所处市场各类价格因素的变动而发生波动的风险, 包括利率风险、外汇风险和其他价格风险。

7.4.13.4.1 利率风险

利率风险是指金融工具的公允价值或现金流量受市场利率变动而发生波动的风险。利率敏感性金融工具均面临由于市场利率上升而导致公允价值下降的风险, 其中浮动利率类金融工具还面临每个付息期间结束根据市场利率重新定价时对于未来现金流影响的风险。本基金的基金管理人定期对本基金面临的利率敏感性缺口进行监控, 并通过调整投资组合的久期等方法对上述利率风险进行管理。本基金持有及承担的大部分金融资产和金融负债不计息, 因此本基金的收入及经营活动的现金流量在很大程度上独立于市场利率变化。

7.4.13.4.1.1 利率风险敞口

单位: 人民币元

本期末 2025 年 12 月 31 日	1 年以内	1-5 年	5 年以上	不计息	合计
资产					
货币资金	29,994,828.34	-	-	-	29,994,828.34
交易性金融资产	37,373,568.22	-	-	-1,217,378,454.26	1,254,752,022.48
应收申购款	-	-	-	3,985,525.06	3,985,525.06
资产总计	67,368,396.56	-	-	-1,221,363,979.32	1,288,732,375.88
负债					
应付赎回款	-	-	-	3,761,976.38	3,761,976.38
应付管理人报酬	-	-	-	535,044.08	535,044.08
应付托管费	-	-	-	107,008.79	107,008.79
应付销售服务费	-	-	-	136,850.31	136,850.31
其他负债	-	-	-	65,640.00	65,640.00
负债总计	-	-	-	4,606,519.56	4,606,519.56
利率敏感度缺口	67,368,396.56	-	-	-1,216,757,459.76	1,284,125,856.32

上年度末 2024 年 12 月 31 日	1 年以内	1-5 年	5 年以上	不计息	合计
资产					
货币资金	119,795,269.27	-	-	-	119,795,269.27
交易性金融资产	-	-	-	-1,987,063,116.34	1,987,063,116.34
应收申购款	-	-	-	24,137,865.01	24,137,865.01
资产总计	119,795,269.27	-	-	-2,011,200,981.35	2,130,996,250.62
负债					
应付赎回款	-	-	-	22,792,603.71	22,792,603.71
应付管理人报酬	-	-	-	938,465.47	938,465.47
应付托管费	-	-	-	187,693.12	187,693.12
应付销售服务费	-	-	-	328,983.75	328,983.75
应交税费	-	-	-	3.66	3.66
其他负债	-	-	-	10,969.54	10,969.54
负债总计	-	-	-	24,258,719.25	24,258,719.25
利率敏感度缺口	119,795,269.27	-	-	-1,986,942,262.10	2,106,737,531.37

注：表中所示为本基金资产及负债的公允价值，并按照合同约定的利率重新定价日或到期日孰早者予以分类。

7.4.13.4.1.2 利率风险的敏感性分析

于 2025 年 12 月 31 日，本基金持有交易性债券资产占基金资产净值的比例为 2.91%（2024 年 12 月 31 日：0.00%），因此市场利率的变动对于本基金资产净值无重大影响（2024 年 12 月 31 日：同）。

7.4.13.4.2 外汇风险

外汇风险是指金融工具的公允价值或未来现金流量因外汇汇率变动而发生波动的风险。本基金的所有资产及负债以人民币计价，因此无重大外汇风险。

7.4.13.4.2.1 外汇风险敞口

无。

7.4.13.4.3 其他价格风险

其他价格风险是指基金所持金融工具的公允价值或未来现金流量因除市场利率和外汇汇率以外的市场价格因素变动而发生波动的风险。本基金主要投资于证券交易所上市或银行间同业市场交易的股票和债券，所面临的其他价格风险来源于单个证券发行主体自身经营情况或特殊事项的影响，也可能来源于证券市场整体波动的影响。本基金的基金管理人定期结合宏观及微观环境的变化，对投资策略、资产配置、投资组合进行修正，来主动应对可能发生的市场价格风险。

7.4.13.4.3.1 其他价格风险敞口

金额单位：人民币元

项目	本期末 2025 年 12 月 31 日		上年度末 2024 年 12 月 31 日	
	公允价值	占基金资产净值 比例 (%)	公允价值	占基金资产净值 比例 (%)
交易性金融资产—股票投资	1, 217, 378, 454. 26	94. 80	1, 987, 063, 116. 34	94. 32
交易性金融资产—基金投资	-	-	-	-
交易性金融资产—贵金属投资	-	-	-	-
衍生金融资产—权证投资	-	-	-	-
其他	-	-	-	-
合计	1, 217, 378, 454. 26	94. 80	1, 987, 063, 116. 34	94. 32

7.4.13.4.3.2 其他价格风险的敏感性分析

假设	除业绩比较基准以外的其他市场变量保持不变		
分析	相关风险变量的变动	对资产负债表日基金资产净值的影响金额（单位：人民币元）	
		本期末（2025 年 12 月 31 日）	上年度末（2024 年 12 月 31 日）
	业绩比较基准上升 5%	64, 265, 071. 98	48, 787, 089. 78
	业绩比较基准下降 5%	-64, 265, 071. 98	-48, 787, 089. 78

7.4.14 公允价值

7.4.14.1 金融工具公允价值计量的方法

公允价值计量结果所属的层次，由对公允价值计量整体而言具有重要意义的输入值所属的最低层次决定：第一层次：相同资产或负债在活跃市场上未经调整的报价；第二层次：除第一层次输入值外相关资产或负债直接或间接可观察的输入值；第三层次：相关资产或负债的不可观察输入值。

7.4.14.2 持续的以公允价值计量的金融工具

7.4.14.2.1 各层次金融工具的公允价值

单位：人民币元

公允价值计量结果所属的层次	本期末 2025 年 12 月 31 日	上年度末 2024 年 12 月 31 日
第一层次	1,206,033,248.35	1,984,064,650.34
第二层次	45,056,869.50	2,998,466.00
第三层次	3,661,904.63	-
合计	1,254,752,022.48	1,987,063,116.34

7.4.14.2.2 公允价值所属层次间的重大变动

本基金政策为以报告期初作为确定金融工具公允价值层次之间转换的时点。对于公开市场交易的股票、债券等投资，若出现重大事项停牌、交易不活跃或非公开发行等情况，本基金不会于停牌日至交易恢复活跃日期间、交易不活跃期间及限售期间将相关投资的公允价值列入第一层次，并根据估值调整中采用的对公允价值计量整体而言具有重要意义的输入值所属的最低层次，确定相关投资的公允价值应属第二层次或第三层次。

7.4.14.2.3 第三层次公允价值余额及变动情况

7.4.14.2.3.1 第三层次公允价值余额及变动情况

单位：人民币元

项目	本期 2025 年 1 月 1 日至 2025 年 12 月 31 日		
	交易性金融资产		合计
	债券投资	股票投资	
期初余额	0.00	0.00	0.00
当期购买	0.00	1,683,224.33	1,683,224.33
当期出售/结算	0.00	0.00	0.00
转入第三层次	0.00	0.00	0.00
转出第三层次	0.00	0.00	0.00
当期利得或损失总额	0.00	1,978,680.30	1,978,680.30
其中：计入损益的利得或损失	0.00	1,978,680.30	1,978,680.30
计入其他综合收益的利得或损失	0.00	0.00	0.00
期末余额	0.00	3,661,904.63	3,661,904.63
期末仍持有的第三层次金融资产计入本期损益的未实现利得或损失的变动——公允价值变动损益	0.00	1,978,680.30	1,978,680.30

项目	上年度可比期间 2024年11月4日（基金合同生效日）至2024年12月31日		
	交易性金融资产		合计
	债券投资	股票投资	
期初余额	-	-	-
当期购买	-	-	-
当期出售/结算	-	-	-
转入第三层次	-	-	-
转出第三层次	-	-	-
当期利得或损失总额	-	-	-
其中：计入损益的利得或损失	-	-	-
计入其他综合收益的利得或损失	-	-	-
期末余额	-	-	-
期末仍持有的第三层次金融资产计入本期损益的未实现利得或损失的变动——公允价值变动损益	-	-	-

7.4.14.2.3.2 使用重要不可观察输入值的第三层次公允价值计量的情况

单位：人民币元

项目	本期末公允价值	采用的估值技术	不可观察输入值		
			名称	范围/加权平均值	与公允价值之间的关系
限售股票	3,661,904.63	平均价格亚式期权模型	波动率	0.1628-3.0791	负相关
项目	上年度末公允价值	采用的估值技术	不可观察输入值		
			名称	范围/加权平均值	与公允价值之间的关系
-	-	-	-	-	-

7.4.14.3 非持续的以公允价值计量的金融工具的说明

本基金本报告期末及上年度末均未持有非持续的以公允价值计量的金融工具。

7.4.14.4 不以公允价值计量的金融工具的相关说明

本基金持有的不以公允价值计量的金融工具为以摊余成本计量的金融资产和金融负债，这

些金融工具因其剩余期限较短，所以其账面价值与公允价值相若。

7.4.15 有助于理解和分析会计报表需要说明的其他事项

7.4.15.1 承诺事项

截至资产负债表日，本基金无需要说明的承诺事项。

7.4.15.2 其他事项

截至资产负债表日，本基金无需要说明的其他重要事项。

7.4.15.3 财务报表的批准

本财务报表已于 2026 年 3 月 27 日经本基金的基金管理人批准。

§ 8 投资组合报告

8.1 期末基金资产组合情况

金额单位：人民币元

序号	项目	金额	占基金总资产的比例 (%)
1	权益投资	1,217,378,454.26	94.46
	其中：股票	1,217,378,454.26	94.46
2	基金投资	-	-
3	固定收益投资	37,373,568.22	2.90
	其中：债券	37,373,568.22	2.90
	资产支持证券	-	-
4	贵金属投资	-	-
5	金融衍生品投资	-	-
6	买入返售金融资产	-	-
	其中：买断式回购的买入返售金融资产	-	-
7	银行存款和结算备付金合计	29,994,828.34	2.33
8	其他各项资产	3,985,525.06	0.31
9	合计	1,288,732,375.88	100.00

8.2 报告期末按行业分类的股票投资组合

8.2.1 报告期末指数投资按行业分类的境内股票投资组合

代码	行业类别	公允价值（元）	占基金资产净值比例 (%)
A	农、林、牧、渔业	6,316,362.00	0.49
B	采矿业	70,708,811.00	5.51
C	制造业	760,005,013.09	59.18
D	电力、热力、燃气及水生产和供应业	29,401,455.00	2.29
E	建筑业	18,106,777.00	1.41
F	批发和零售业	7,644,266.00	0.60

G	交通运输、仓储和邮政业	33,618,807.00	2.62
H	住宿和餐饮业	953,332.00	0.07
I	信息传输、软件和信息技术服务业	73,308,143.75	5.71
J	金融业	166,177,355.00	12.94
K	房地产业	10,188,134.00	0.79
L	租赁和商务服务业	13,575,632.00	1.06
M	科学研究和技术服务业	13,508,644.00	1.05
N	水利、环境和公共设施管理业	2,533,350.00	0.20
O	居民服务、修理和其他服务业	-	-
P	教育	577,044.00	0.04
Q	卫生和社会工作	3,388,925.00	0.26
R	文化、体育和娱乐业	2,264,732.00	0.18
S	综合	1,433,277.00	0.11
	合计	1,213,710,059.84	94.52

8.2.2 报告期末积极投资按行业分类的境内股票投资组合

代码	行业类别	公允价值（元）	占基金资产净值比例（%）
A	农、林、牧、渔业	-	-
B	采矿业	103,954.84	0.01
C	制造业	1,872,068.69	0.15
D	电力、热力、燃气及水生产和供应业	1,589,020.75	0.12
E	建筑业	-	-
F	批发和零售业	26,694.44	0.00
G	交通运输、仓储和邮政业	-	-
H	住宿和餐饮业	-	-
I	信息传输、软件和信息技术服务业	32,995.62	0.00
J	金融业	-	-
K	房地产业	-	-
L	租赁和商务服务业	-	-
M	科学研究和技术服务业	43,660.08	0.00
N	水利、环境和公共设施管理业	-	-
O	居民服务、修理和	-	-

	其他服务业		
P	教育	-	-
Q	卫生和社会工作	-	-
R	文化、体育和娱乐业	-	-
S	综合	-	-
	合计	3,668,394.42	0.29

8.2.3 报告期末按行业分类的港股通投资股票投资组合

本基金本报告期末未持有港股通投资股票。

8.3 期末按公允价值占基金资产净值比例大小排序的所有股票投资明细

8.3.1 期末指数投资按公允价值占基金资产净值比例大小排序的所有股票投资明细

金额单位：人民币元

序号	股票代码	股票名称	数量（股）	公允价值（元）	占基金资产净值比例（%）
1	300750	宁德时代	111,900	41,096,394.00	3.20
2	600519	贵州茅台	26,500	36,495,270.00	2.84
3	601318	中国平安	451,000	30,848,400.00	2.40
4	300308	中际旭创	47,000	28,670,000.00	2.23
5	601899	紫金矿业	696,800	24,018,696.00	1.87
6	600036	招商银行	523,800	22,051,980.00	1.72
7	300502	新易盛	42,000	18,096,960.00	1.41
8	000333	美的集团	208,300	16,278,645.00	1.27
9	601166	兴业银行	716,100	15,081,066.00	1.17
10	600900	长江电力	517,700	14,076,263.00	1.10
11	300059	东方财富	534,800	12,396,664.00	0.97
12	002475	立讯精密	215,600	12,226,676.00	0.95
13	688256	寒武纪	9,004	12,205,372.20	0.95
14	600030	中信证券	413,000	11,857,230.00	0.92
15	600276	恒瑞医药	188,800	11,246,816.00	0.88
16	002594	比亚迪	114,900	11,228,028.00	0.87
17	601398	工商银行	1,368,600	10,852,998.00	0.85
18	300274	阳光电源	61,400	10,501,856.00	0.82
19	688981	中芯国际	84,694	10,402,964.02	0.81
20	601211	国泰海通	477,900	9,820,845.00	0.76
21	603259	药明康德	104,700	9,490,008.00	0.74
22	601288	农业银行	1,215,600	9,335,808.00	0.73
23	688041	海光信息	39,400	8,841,754.00	0.69
24	000858	五粮液	82,200	8,708,268.00	0.68
25	002371	北方华创	18,300	8,401,164.00	0.65
26	601328	交通银行	1,130,100	8,193,225.00	0.64
27	600887	伊利股份	267,600	7,653,360.00	0.60
28	000651	格力电器	189,600	7,625,712.00	0.59

29	300476	胜宏科技	25,800	7,419,564.00	0.58
30	603993	洛阳钼业	369,000	7,380,000.00	0.57
31	600000	浦发银行	564,100	7,017,404.00	0.55
32	000725	京东方 A	1,553,700	6,541,077.00	0.51
33	601816	京沪高铁	1,242,100	6,396,815.00	0.50
34	600150	中国船舶	191,100	6,355,986.00	0.49
35	600309	万华化学	79,600	6,103,728.00	0.48
36	601601	中国太保	144,800	6,068,568.00	0.47
37	603986	兆易创新	28,200	6,041,850.00	0.47
38	300124	汇川技术	80,100	6,033,933.00	0.47
39	002714	牧原股份	115,700	5,852,106.00	0.46
40	688008	澜起科技	48,483	5,711,297.40	0.44
41	601088	中国神华	139,600	5,653,800.00	0.44
42	688012	中微公司	19,078	5,413,573.28	0.42
43	600031	三一重工	251,000	5,303,630.00	0.41
44	603019	中科曙光	61,900	5,301,116.00	0.41
45	002050	三花智控	94,700	5,237,857.00	0.41
46	000063	中兴通讯	136,400	5,161,376.00	0.40
47	601857	中国石油	479,900	4,995,759.00	0.39
48	600111	北方稀土	107,100	4,939,452.00	0.38
49	002230	科大讯飞	97,900	4,923,391.00	0.38
50	300760	迈瑞医疗	25,700	4,894,565.00	0.38
51	600089	特变电工	213,500	4,743,970.00	0.37
52	000001	平安银行	410,800	4,687,228.00	0.37
53	601012	隆基绿能	256,700	4,671,940.00	0.36
54	002415	海康威视	154,900	4,622,216.00	0.36
55	000425	徐工机械	398,600	4,615,788.00	0.36
56	002384	东山精密	54,200	4,588,030.00	0.36
57	603501	豪威集团	35,900	4,519,810.00	0.35
58	601668	中国建筑	873,600	4,481,568.00	0.35
59	600660	福耀玻璃	67,800	4,391,406.00	0.34
60	603799	华友钴业	64,200	4,382,292.00	0.34
61	601127	赛力斯	34,500	4,173,120.00	0.32
62	002463	沪电股份	57,000	4,164,990.00	0.32
63	600690	海尔智家	158,900	4,145,701.00	0.32
64	601728	中国电信	657,400	4,141,620.00	0.32
65	601600	中国铝业	336,000	4,105,920.00	0.32
66	002028	思源电气	26,300	4,065,717.00	0.32
67	601919	中远海控	267,500	4,060,650.00	0.32
68	000100	TCL 科技	881,200	4,000,648.00	0.31
69	300394	天孚通信	19,700	3,999,691.00	0.31
70	000338	潍柴动力	229,500	3,947,400.00	0.31
71	601888	中国中免	41,300	3,905,328.00	0.30

72	002352	顺丰控股	101,700	3,897,144.00	0.30
73	600941	中国移动	38,200	3,860,110.00	0.30
74	600406	国电南瑞	169,700	3,814,856.00	0.30
75	600028	中国石化	616,500	3,809,970.00	0.30
76	000792	盐湖股份	134,100	3,776,256.00	0.29
77	600183	生益科技	51,500	3,677,615.00	0.29
78	600418	江淮汽车	74,000	3,663,000.00	0.29
79	000568	泸州老窖	31,100	3,614,442.00	0.28
80	601766	中国中车	515,000	3,512,300.00	0.27
81	601225	陕西煤业	164,100	3,498,612.00	0.27
82	601988	中国银行	606,500	3,475,245.00	0.27
83	300014	亿纬锂能	52,700	3,465,552.00	0.27
84	600050	中国联通	662,400	3,384,864.00	0.26
85	000988	华工科技	42,500	3,371,525.00	0.26
86	601628	中国人寿	70,500	3,207,750.00	0.25
87	002027	分众传媒	427,600	3,151,412.00	0.25
88	002625	光启技术	63,900	3,115,764.00	0.24
89	600938	中国海油	101,200	3,054,216.00	0.24
90	688111	金山办公	9,878	3,033,237.46	0.24
91	002241	歌尔股份	105,100	3,019,523.00	0.24
92	601985	中国核电	348,300	3,012,795.00	0.23
93	002460	赣锋锂业	47,900	3,012,431.00	0.23
94	600547	山东黄金	76,600	2,965,186.00	0.23
95	600104	上汽集团	194,300	2,957,246.00	0.23
96	300033	同花顺	9,100	2,931,838.00	0.23
97	000977	浪潮信息	43,600	2,903,760.00	0.23
98	000807	云铝股份	88,000	2,889,920.00	0.23
99	600489	中金黄金	123,300	2,880,288.00	0.22
100	601689	拓普集团	36,800	2,840,224.00	0.22
101	000408	藏格矿业	33,200	2,802,080.00	0.22
102	002709	天赐材料	60,200	2,789,066.00	0.22
103	600019	宝钢股份	368,400	2,744,580.00	0.21
104	688271	联影医疗	21,110	2,649,305.00	0.21
105	601006	大秦铁路	512,400	2,643,984.00	0.21
106	002837	英维克	24,600	2,629,494.00	0.20
107	002916	深南电路	11,300	2,624,877.00	0.20
108	603288	海天味业	70,800	2,621,016.00	0.20
109	300408	三环集团	56,700	2,594,025.00	0.20
110	300433	蓝思科技	84,300	2,551,761.00	0.20
111	601658	邮储银行	466,400	2,541,880.00	0.20
112	300136	信维通信	40,900	2,535,800.00	0.20
113	601100	恒立液压	22,700	2,494,957.00	0.19
114	000625	长安汽车	210,100	2,491,786.00	0.19

115	002558	巨人网络	57,500	2,489,175.00	0.19
116	600905	三峡能源	605,200	2,475,268.00	0.19
117	002466	天齐锂业	43,800	2,425,644.00	0.19
118	600362	江西铜业	43,900	2,410,988.00	0.19
119	002738	中矿资源	30,600	2,403,630.00	0.19
120	600879	航天电子	111,800	2,383,576.00	0.19
121	600118	中国卫星	25,000	2,373,750.00	0.18
122	605499	东鹏饮料	8,800	2,353,032.00	0.18
123	688072	拓荆科技	7,127	2,351,910.00	0.18
124	600438	通威股份	114,300	2,345,436.00	0.18
125	601390	中国中铁	433,200	2,343,612.00	0.18
126	300450	先导智能	46,300	2,314,074.00	0.18
127	601727	上海电气	266,700	2,296,287.00	0.18
128	600010	包钢股份	962,800	2,291,464.00	0.18
129	002049	紫光国微	28,800	2,269,728.00	0.18
130	600580	卧龙电驱	46,100	2,263,510.00	0.18
131	600893	航发动力	56,300	2,253,689.00	0.18
132	600584	长电科技	60,500	2,225,190.00	0.17
133	600585	海螺水泥	101,500	2,218,790.00	0.17
134	600988	赤峰黄金	70,400	2,199,296.00	0.17
135	600160	巨化股份	57,200	2,197,624.00	0.17
136	300015	爱尔眼科	197,100	2,164,158.00	0.17
137	600115	中国东航	360,300	2,161,800.00	0.17
138	600436	片仔癀	12,700	2,143,506.00	0.17
139	000538	云南白药	37,700	2,139,852.00	0.17
140	000426	兴业银锡	60,100	2,139,560.00	0.17
141	688521	芯原股份	15,611	2,138,238.67	0.17
142	600522	中天科技	115,300	2,089,236.00	0.16
143	002202	金风科技	102,400	2,088,960.00	0.16
144	000938	紫光股份	84,700	2,083,620.00	0.16
145	600487	亨通光电	83,600	2,067,428.00	0.16
146	000630	铜陵有色	341,300	2,051,213.00	0.16
147	600760	中航沈飞	35,900	2,015,785.00	0.16
148	600346	恒力石化	89,300	2,011,929.00	0.16
149	300803	指南针	15,200	1,989,224.00	0.15
150	600426	华鲁恒升	62,800	1,973,804.00	0.15
151	601168	西部矿业	70,600	1,951,384.00	0.15
152	600570	恒生电子	64,400	1,941,660.00	0.15
153	002156	通富微电	51,400	1,937,780.00	0.15
154	600549	厦门钨业	46,900	1,925,714.00	0.15
155	002532	天山铝业	118,500	1,917,330.00	0.15
156	601669	中国电建	366,400	1,905,280.00	0.15
157	300604	长川科技	18,800	1,904,628.00	0.15

158	002179	中航光电	53,700	1,903,128.00	0.15
159	600795	国电电力	377,100	1,900,584.00	0.15
160	600048	保利发展	303,600	1,851,960.00	0.14
161	600415	小商品城	115,700	1,845,415.00	0.14
162	002353	杰瑞股份	26,000	1,841,580.00	0.14
163	600066	宇通客车	56,200	1,837,740.00	0.14
164	600029	南方航空	228,500	1,830,285.00	0.14
165	000933	神火股份	66,600	1,829,502.00	0.14
166	300442	润泽科技	34,600	1,826,880.00	0.14
167	600989	宝丰能源	93,000	1,825,590.00	0.14
168	000157	中联重科	209,800	1,810,574.00	0.14
169	601058	赛轮轮胎	111,800	1,808,924.00	0.14
170	002340	格林美	216,100	1,806,596.00	0.14
171	600096	云天化	54,000	1,804,140.00	0.14
172	002074	国轩高科	45,900	1,795,149.00	0.14
173	000547	航天发展	54,100	1,785,841.00	0.14
174	300395	菲利华	17,700	1,775,310.00	0.14
175	688126	沪硅产业	80,842	1,749,420.88	0.14
176	300058	蓝色光标	151,300	1,742,976.00	0.14
177	600143	金发科技	89,100	1,741,014.00	0.14
178	600176	中国巨石	101,400	1,733,940.00	0.14
179	600009	上海机场	52,600	1,723,176.00	0.13
180	000975	山金国际	70,800	1,722,564.00	0.13
181	002407	多氟多	50,400	1,709,064.00	0.13
182	002195	岩山科技	239,500	1,698,055.00	0.13
183	002851	麦格米特	18,600	1,675,302.00	0.13
184	300339	润和软件	33,600	1,663,200.00	0.13
185	601360	三六零	148,200	1,655,394.00	0.13
186	002001	新和成	65,000	1,637,350.00	0.13
187	300207	欣旺达	62,600	1,636,990.00	0.13
188	002131	利欧股份	286,400	1,615,296.00	0.13
189	688036	传音控股	24,350	1,610,996.00	0.13
190	688120	华海清科	10,656	1,599,252.48	0.12
191	600885	宏发股份	52,400	1,592,960.00	0.12
192	002517	恺英网络	72,600	1,587,762.00	0.12
193	688002	睿创微纳	15,690	1,581,552.00	0.12
194	600219	南山铝业	293,800	1,580,644.00	0.12
195	002236	大华股份	83,100	1,573,914.00	0.12
196	300418	昆仑万维	37,300	1,555,410.00	0.12
197	002555	三七互娱	65,800	1,552,880.00	0.12
198	002436	兴森科技	71,800	1,520,006.00	0.12
199	300223	北京君正	14,300	1,516,372.00	0.12
200	002920	德赛西威	12,600	1,515,780.00	0.12

201	002456	欧菲光	141,800	1,505,916.00	0.12
202	000768	中航西飞	58,900	1,494,882.00	0.12
203	601186	中国铁建	194,800	1,494,116.00	0.12
204	002938	鹏鼎控股	29,500	1,492,110.00	0.12
205	002493	荣盛石化	126,700	1,483,657.00	0.12
206	601111	中国国航	158,100	1,481,397.00	0.12
207	002273	水晶光电	58,800	1,477,056.00	0.12
208	000963	华东医药	37,100	1,463,595.00	0.11
209	300751	迈为股份	7,100	1,462,529.00	0.11
210	600157	永泰能源	925,900	1,453,663.00	0.11
211	000831	中国稀土	31,300	1,453,572.00	0.11
212	600895	张江高科	33,000	1,448,700.00	0.11
213	688122	西部超导	19,294	1,438,946.52	0.11
214	002595	豪迈科技	17,000	1,436,670.00	0.11
215	002008	大族激光	34,800	1,433,412.00	0.11
216	600673	东阳光	63,900	1,433,277.00	0.11
217	002252	上海莱士	225,500	1,429,670.00	0.11
218	002281	光迅科技	20,400	1,426,980.00	0.11
219	600196	复星医药	53,800	1,425,162.00	0.11
220	600839	四川长虹	156,200	1,421,420.00	0.11
221	002812	恩捷股份	24,900	1,410,336.00	0.11
222	002130	沃尔核材	53,300	1,402,856.00	0.11
223	600460	士兰微	49,300	1,400,613.00	0.11
224	002422	科伦药业	47,500	1,394,125.00	0.11
225	600011	华能国际	186,800	1,393,528.00	0.11
226	600372	中航机载	102,900	1,380,918.00	0.11
227	002601	龙佰集团	70,400	1,378,432.00	0.11
228	600745	闻泰科技	36,900	1,375,632.00	0.11
229	002472	双环传动	28,800	1,365,408.00	0.11
230	000002	万科 A	290,100	1,348,965.00	0.11
231	300390	天华新能	24,600	1,343,406.00	0.10
232	301236	软通动力	28,300	1,342,269.00	0.10
233	688169	石头科技	8,815	1,340,408.90	0.10
234	600886	国投电力	101,700	1,334,304.00	0.10
235	600741	华域汽车	66,600	1,332,000.00	0.10
236	688235	百济神州	4,955	1,330,913.00	0.10
237	605117	德业股份	15,400	1,327,480.00	0.10
238	688777	中控技术	26,821	1,323,348.14	0.10
239	002128	电投能源	47,400	1,322,934.00	0.10
240	002465	海格通信	83,800	1,319,850.00	0.10
241	001979	招商蛇口	152,600	1,318,464.00	0.10
242	601868	中国能建	551,800	1,296,730.00	0.10
243	600515	海南机场	243,000	1,295,190.00	0.10

244	600699	均胜电子	41,200	1,292,032.00	0.10
245	300782	卓胜微	15,800	1,287,384.00	0.10
246	000661	长春高新	13,800	1,277,190.00	0.10
247	600392	盛和资源	59,200	1,274,576.00	0.10
248	601877	正泰电器	45,500	1,268,995.00	0.10
249	002648	卫星化学	71,300	1,260,584.00	0.10
250	300661	圣邦股份	18,300	1,256,112.00	0.10
251	603129	春风动力	4,500	1,254,060.00	0.10
252	300346	南大光电	29,200	1,252,680.00	0.10
253	688099	晶晨股份	14,314	1,248,610.22	0.10
254	300759	康龙化成	43,900	1,248,077.00	0.10
255	300347	泰格医药	22,000	1,247,400.00	0.10
256	003816	中国广核	331,500	1,246,440.00	0.10
257	301358	湖南裕能	19,200	1,241,472.00	0.10
258	601800	XD 中国交	150,600	1,240,944.00	0.10
259	603659	璞泰来	45,300	1,238,502.00	0.10
260	601021	春秋航空	20,800	1,237,600.00	0.10
261	601872	招商轮船	136,400	1,224,872.00	0.10
262	300454	深信服	10,600	1,220,696.00	0.10
263	002138	顺络电子	34,300	1,218,679.00	0.09
264	000878	云南铜业	59,400	1,218,294.00	0.09
265	000301	东方盛虹	111,800	1,217,502.00	0.09
266	002497	雅化集团	48,900	1,210,275.00	0.09
267	300054	鼎龙股份	32,100	1,206,960.00	0.09
268	601319	中国人保	134,700	1,205,565.00	0.09
269	603979	金诚信	15,800	1,203,170.00	0.09
270	002185	华天科技	109,400	1,200,118.00	0.09
271	601633	长城汽车	52,900	1,197,127.00	0.09
272	688396	华润微	22,580	1,193,578.80	0.09
273	600233	圆通速递	72,500	1,190,450.00	0.09
274	688578	艾力斯	11,427	1,190,122.05	0.09
275	000066	中国长城	82,400	1,187,384.00	0.09
276	601117	中国化学	156,700	1,179,951.00	0.09
277	600352	浙江龙盛	110,200	1,174,732.00	0.09
278	002129	TCL 中环	136,400	1,168,948.00	0.09
279	002294	信立泰	23,500	1,164,425.00	0.09
280	000960	锡业股份	41,700	1,162,596.00	0.09
281	300037	新宙邦	22,100	1,158,040.00	0.09
282	600588	用友网络	87,200	1,156,272.00	0.09
283	688608	恒玄科技	5,065	1,149,451.10	0.09
284	600674	川投能源	82,300	1,143,970.00	0.09
285	688047	龙芯中科	8,648	1,142,487.28	0.09
286	688213	思特威	12,006	1,141,650.54	0.09

287	688506	百利天恒	3,519	1,136,988.90	0.09
288	600141	兴发集团	32,700	1,130,766.00	0.09
289	300724	捷佳伟创	11,700	1,118,520.00	0.09
290	002078	太阳纸业	71,000	1,118,250.00	0.09
291	601615	明阳智能	76,800	1,112,064.00	0.09
292	300474	景嘉微	15,400	1,106,798.00	0.09
293	002271	东方雨虹	81,100	1,102,149.00	0.09
294	600498	烽火通信	34,300	1,100,344.00	0.09
295	600039	四川路桥	110,200	1,096,490.00	0.09
296	000786	北新建材	43,300	1,081,201.00	0.08
297	002414	高德红外	72,700	1,066,509.00	0.08
298	300017	网宿科技	103,900	1,064,975.00	0.08
299	688017	绿的谐波	5,517	1,059,815.70	0.08
300	300073	当升科技	18,300	1,057,740.00	0.08
301	603606	东方电缆	17,600	1,051,600.00	0.08
302	601233	桐昆股份	60,800	1,046,368.00	0.08
303	300496	中科创达	15,500	1,046,250.00	0.08
304	300866	安克创新	9,100	1,040,949.00	0.08
305	000617	中油资本	107,800	1,034,880.00	0.08
306	603087	甘李药业	15,200	1,034,664.00	0.08
307	002444	巨星科技	30,400	1,034,208.00	0.08
308	300316	晶盛机电	27,900	1,025,325.00	0.08
309	002085	万丰奥威	63,300	1,013,433.00	0.08
310	300251	光线传媒	61,700	1,010,646.00	0.08
311	300757	罗博特科	4,300	1,003,190.00	0.08
312	302132	中航成飞	12,600	995,400.00	0.08
313	601179	中国西电	108,800	990,080.00	0.08
314	600482	中国动力	47,800	989,460.00	0.08
315	300748	金力永磁	29,000	989,190.00	0.08
316	002155	湖南黄金	46,400	978,576.00	0.08
317	300699	光威复材	24,700	974,662.00	0.08
318	002223	鱼跃医疗	25,500	974,355.00	0.08
319	300024	机器人	53,100	965,889.00	0.08
320	300002	神州泰岳	83,500	961,920.00	0.07
321	300012	华测检测	70,900	960,695.00	0.07
322	002459	晶澳科技	83,900	960,655.00	0.07
323	300122	智飞生物	50,600	954,822.00	0.07
324	688223	晶科能源	168,331	949,386.84	0.07
325	300832	新产业	16,800	945,000.00	0.07
326	002624	完美世界	57,400	940,786.00	0.07
327	600085	同仁堂	29,100	938,766.00	0.07
328	000423	东阿阿胶	19,100	937,428.00	0.07
329	688472	阿特斯	62,836	936,884.76	0.07

330	600256	广汇能源	190,000	934,800.00	0.07
331	000034	神州数码	24,000	933,840.00	0.07
332	600497	驰宏锌锗	127,300	930,563.00	0.07
333	300285	国瓷材料	33,900	929,199.00	0.07
334	002064	华峰化学	83,900	922,900.00	0.07
335	603596	伯特利	18,000	922,860.00	0.07
336	300919	中伟股份	19,800	917,334.00	0.07
337	688599	天合光能	55,400	916,870.00	0.07
338	688617	惠泰医疗	3,758	914,208.66	0.07
339	300896	爱美客	6,400	907,008.00	0.07
340	002405	四维图新	99,700	898,297.00	0.07
341	002409	雅克科技	12,100	896,610.00	0.07
342	601618	中国中冶	300,600	892,782.00	0.07
343	600765	中航重机	46,500	890,940.00	0.07
344	002410	广联达	70,500	886,890.00	0.07
345	002065	东华软件	95,600	874,740.00	0.07
346	300568	星源材质	57,200	872,300.00	0.07
347	002245	蔚蓝锂芯	48,900	870,420.00	0.07
348	002756	永兴材料	16,000	868,000.00	0.07
349	300003	乐普医疗	54,900	867,969.00	0.07
350	001965	招商公路	85,700	863,856.00	0.07
351	000733	振华科技	16,400	859,524.00	0.07
352	002180	纳思达	42,400	857,328.00	0.07
353	600637	东方明珠	85,300	840,205.00	0.07
354	601607	上海医药	47,000	839,420.00	0.07
355	600862	中航高科	35,400	836,502.00	0.07
356	002318	久立特材	28,800	833,760.00	0.06
357	600026	中远海能	71,000	829,280.00	0.06
358	000932	华菱钢铁	145,900	819,958.00	0.06
359	000683	博源化工	110,000	818,400.00	0.06
360	605589	圣泉集团	28,900	817,870.00	0.06
361	300627	华测导航	23,200	809,912.00	0.06
362	600803	新奥股份	39,000	809,640.00	0.06
363	300001	特锐德	31,400	806,352.00	0.06
364	300972	万辰集团	4,000	804,280.00	0.06
365	000999	华润三九	28,200	802,572.00	0.06
366	000830	鲁西化工	48,400	801,988.00	0.06
367	300438	鹏辉能源	15,000	798,300.00	0.06
368	603260	合盛硅业	15,100	795,770.00	0.06
369	000039	中集集团	78,600	793,074.00	0.06
370	000623	吉林敖东	40,600	792,918.00	0.06
371	603486	科沃斯	9,800	790,664.00	0.06
372	002821	凯莱英	8,400	780,612.00	0.06

373	000887	中鼎股份	33,600	779,856.00	0.06
374	601677	明泰铝业	52,700	779,433.00	0.06
375	300413	芒果超媒	31,700	774,114.00	0.06
376	688180	君实生物	22,642	773,450.72	0.06
377	000400	许继电气	30,000	771,300.00	0.06
378	601238	广汽集团	94,400	770,304.00	0.06
379	300628	亿联网络	21,600	770,040.00	0.06
380	600332	白云山	29,700	764,478.00	0.06
381	688065	凯赛生物	15,333	763,583.40	0.06
382	300383	光环新网	60,600	758,106.00	0.06
383	000009	中国宝安	76,900	757,465.00	0.06
384	300567	精测电子	8,300	756,960.00	0.06
385	600521	华海药业	44,400	753,468.00	0.06
386	688005	容百科技	21,150	748,710.00	0.06
387	600845	宝信软件	36,100	747,631.00	0.06
388	600177	雅戈尔	97,900	744,040.00	0.06
389	688266	泽璟制药	8,003	741,878.10	0.06
390	601799	星宇股份	6,000	740,220.00	0.06
391	300142	沃森生物	67,700	738,607.00	0.06
392	603568	伟明环保	28,900	733,482.00	0.06
393	688303	大全能源	27,216	729,933.12	0.06
394	600704	物产中大	130,900	729,113.00	0.06
395	002152	广电运通	52,400	723,644.00	0.06
396	300763	锦浪科技	10,100	721,241.00	0.06
397	603392	万泰生物	16,000	719,040.00	0.06
398	600486	扬农化工	10,300	714,717.00	0.06
399	002739	万达电影	62,600	708,632.00	0.06
400	000738	航发控制	33,200	707,492.00	0.06
401	002176	江特电机	72,100	702,254.00	0.05
402	002007	华兰生物	46,400	702,032.00	0.05
403	002389	航天彩虹	29,200	700,216.00	0.05
404	000708	中信特钢	42,700	698,999.00	0.05
405	002044	美年健康	132,200	698,016.00	0.05
406	002841	视源股份	17,600	697,488.00	0.05
407	600208	衢州发展	179,100	693,117.00	0.05
408	603605	珀莱雅	10,100	691,648.00	0.05
409	601216	君正集团	143,000	689,260.00	0.05
410	601567	三星医疗	29,700	683,694.00	0.05
411	300459	汤姆猫	148,700	682,533.00	0.05
412	600161	天坛生物	41,600	679,744.00	0.05
413	600153	建发股份	73,400	678,950.00	0.05
414	600516	方大炭素	118,600	674,834.00	0.05
415	600499	科达制造	48,500	672,695.00	0.05

416	300253	卫宁健康	75,800	668,556.00	0.05
417	688188	柏楚电子	4,868	661,512.52	0.05
418	000519	中兵红箭	35,700	650,097.00	0.05
419	300083	创世纪	70,500	649,305.00	0.05
420	600018	上港集团	118,000	639,560.00	0.05
421	603816	顾家家居	20,800	639,392.00	0.05
422	300088	长信科技	105,500	639,330.00	0.05
423	000415	渤海租赁	157,100	636,255.00	0.05
424	600316	洪都航空	18,200	635,362.00	0.05
425	600038	中直股份	17,500	632,275.00	0.05
426	603806	福斯特	44,200	617,032.00	0.05
427	688166	博瑞医药	12,538	615,114.28	0.05
428	600398	海澜之家	101,500	614,075.00	0.05
429	000629	钒钛股份	196,800	610,080.00	0.05
430	600820	隧道股份	94,000	610,060.00	0.05
431	600170	上海建工	228,300	604,995.00	0.05
432	002603	以岭药业	35,400	604,278.00	0.05
433	600312	平高电气	34,500	598,575.00	0.05
434	600563	法拉电子	5,700	598,215.00	0.05
435	002544	普天科技	17,300	596,677.00	0.05
436	601018	宁波港	164,200	596,046.00	0.05
437	688009	中国通号	108,503	593,511.41	0.05
438	600323	瀚蓝环境	20,700	592,020.00	0.05
439	600166	福田汽车	201,200	587,504.00	0.05
440	002025	航天电器	11,700	586,521.00	0.05
441	603077	和邦生物	259,300	586,018.00	0.05
442	300068	南都电源	37,600	584,304.00	0.05
443	002607	中公教育	210,600	577,044.00	0.04
444	300118	东方日升	38,600	565,876.00	0.04
445	300676	华大基因	12,400	562,464.00	0.04
445	603885	吉祥航空	37,800	562,464.00	0.04
446	603939	益丰药房	25,800	560,376.00	0.04
447	600008	XD 首创环	185,000	555,000.00	0.04
448	600529	山东药玻	27,800	554,054.00	0.04
449	002145	钛能化学	112,800	552,720.00	0.04
450	002432	九安医疗	13,800	552,552.00	0.04
451	300144	宋城演艺	66,600	545,454.00	0.04
452	600998	九州通	106,100	543,232.00	0.04
453	002244	滨江集团	52,900	531,645.00	0.04
454	601155	新城控股	38,100	531,495.00	0.04
455	600763	通策医疗	13,100	526,751.00	0.04
456	002312	川发龙蟒	47,700	521,361.00	0.04
457	600859	王府井	33,100	514,043.00	0.04

458	300573	兴齐眼药	7,300	513,117.00	0.04
459	601880	辽港股份	313,900	502,240.00	0.04
460	600667	太极实业	62,700	499,719.00	0.04
461	300558	贝达药业	10,700	499,583.00	0.04
462	600754	锦江酒店	19,100	482,657.00	0.04
463	601000	唐山港	125,000	480,000.00	0.04
464	600535	天士力	31,600	476,212.00	0.04
465	600816	建元信托	168,200	476,006.00	0.04
466	600004	白云机场	50,100	473,946.00	0.04
467	600258	首旅酒店	28,100	470,675.00	0.04
468	000998	隆平高科	49,600	464,256.00	0.04
469	000032	深桑达 A	23,800	460,530.00	0.04
470	688390	固德威	7,379	458,457.27	0.04
471	600511	国药股份	15,900	457,125.00	0.04
472	603650	彤程新材	10,300	454,642.00	0.04
473	002266	浙富控股	109,200	454,272.00	0.04
474	300457	赢合科技	16,300	453,955.00	0.04
475	002701	奥瑞金	75,800	451,010.00	0.04
476	601966	玲珑轮胎	30,900	448,977.00	0.03
477	000818	航锦科技	22,200	428,460.00	0.03
478	600655	豫园股份	83,100	426,303.00	0.03
479	603899	晨光股份	15,600	422,136.00	0.03
480	688063	派能科技	7,371	418,820.22	0.03
481	000069	华侨城 A	168,600	418,128.00	0.03
482	300601	康泰生物	28,200	416,514.00	0.03
483	601866	中远海发	163,800	412,776.00	0.03
484	002120	韵达股份	60,900	410,466.00	0.03
485	600867	通化东宝	50,200	410,134.00	0.03
486	603833	XD 欧派家	7,800	406,302.00	0.03
487	300529	健帆生物	20,000	393,400.00	0.03
488	000035	中国天楹	70,900	391,368.00	0.03
489	000967	盈峰环境	53,100	389,754.00	0.03
490	600325	华发股份	92,000	388,240.00	0.03
491	002091	江苏国泰	41,300	372,939.00	0.03
492	300070	碧水源	92,400	362,208.00	0.03
493	600864	哈投股份	52,200	346,086.00	0.03
494	002891	中宠股份	6,400	331,264.00	0.03
495	002572	索菲亚	24,200	329,362.00	0.03
496	002292	奥飞娱乐	37,100	328,335.00	0.03
497	001914	招商积余	17,400	185,832.00	0.01
498	600007	中国国贸	8,900	176,398.00	0.01

8.3.2 期末积极投资按公允价值占基金资产净值比例大小排序的所有股票投资明细

金额单位：人民币元

序号	股票代码	股票名称	数量 (股)	公允价值 (元)	占基金资产净值比例 (%)
1	600930	华电新能	254,650	1,589,020.75	0.12
2	688795	摩尔线程	1,023	425,752.14	0.03
3	688802	沐曦股份	719	287,103.89	0.02
4	688783	西安奕材	14,790	271,544.40	0.02
5	301656	联合动力	7,395	188,276.70	0.01
6	688765	禾元生物	3,529	185,695.98	0.01
7	001280	中国铀业	2,288	103,954.84	0.01
8	688729	屹唐股份	3,505	85,101.40	0.01
9	688759	必贝特	2,789	70,031.79	0.01
10	688790	昂瑞微	516	60,470.04	0.00
11	688809	强一股份	259	52,657.29	0.00
12	301638	南网数字	2,322	32,995.62	0.00
13	001386	马可波罗	1,626	30,129.78	0.00
14	688727	恒坤新材	563	19,631.81	0.00
15	001233	海安集团	370	19,195.60	0.00
16	688796	百奥赛图	423	17,871.75	0.00
17	688807	优迅股份	131	17,758.36	0.00
18	301632	广东建科	656	15,534.08	0.00
19	301563	云汉芯城	110	14,705.90	0.00
20	301491	汉桑科技	245	13,501.95	0.00
21	301667	纳百川	201	12,630.07	0.00
22	301584	建发致新	447	11,988.54	0.00
23	001369	双欣环保	897	11,562.33	0.00
24	301609	山大电力	277	11,354.23	0.00
25	301687	新广益	195	10,606.05	0.00
26	001221	悍高集团	160	9,110.40	0.00
27	688805	健信超导	265	8,578.05	0.00
28	603418	友升股份	139	8,209.34	0.00
29	603175	超颖电子	169	8,206.64	0.00
30	603092	德力佳	146	8,126.36	0.00
31	301449	天溯计量	118	7,812.34	0.00
32	001285	瑞立科密	137	7,682.96	0.00
33	301668	昊创瑞通	165	7,392.00	0.00
34	601026	道生天合	451	6,440.28	0.00
35	301575	艾芬达	126	6,243.30	0.00
36	603406	天富龙	153	6,144.48	0.00
37	603248	锡华科技	292	4,941.04	0.00
38	603262	技源集团	155	4,355.50	0.00
39	001388	信通电子	94	4,036.36	0.00
40	603370	华新精科	82	3,800.70	0.00
41	603376	大明电子	111	2,909.31	0.00
42	603334	丰倍生物	88	2,888.16	0.00

43	001396	誉帆科技	69	2,441.91	0.00
----	--------	------	----	----------	------

8.4 报告期内股票投资组合的重大变动

8.4.1 累计买入金额超出期初基金资产净值 2%或前 20 名的股票明细

金额单位：人民币元

序号	股票代码	股票名称	本期累计买入金额	占期初基金资产净值比例(%)
1	600519	贵州茅台	17,093,218.00	0.81
2	300750	宁德时代	14,465,717.00	0.69
3	601318	中国平安	10,400,273.00	0.49
4	601211	国泰海通	10,062,435.80	0.48
5	300308	中际旭创	9,648,452.00	0.46
6	600036	招商银行	9,387,560.00	0.45
7	601166	兴业银行	8,639,330.00	0.41
8	000333	美的集团	7,373,641.00	0.35
9	601899	紫金矿业	5,519,031.00	0.26
10	600900	长江电力	5,439,448.00	0.26
11	002594	比亚迪	5,190,063.00	0.25
12	600150	中国船舶	4,997,471.82	0.24
13	300059	东方财富	4,491,784.00	0.21
14	000858	五粮液	4,351,124.00	0.21
15	601398	工商银行	4,264,993.00	0.20
16	600276	恒瑞医药	4,241,736.60	0.20
17	600030	中信证券	4,067,565.00	0.19
18	300502	新易盛	3,970,095.00	0.19
19	002475	立讯精密	3,562,222.00	0.17
20	688981	中芯国际	3,323,110.90	0.16

注：买入金额均按买卖成交金额（成交单价乘以成交数量）填列，不考虑相关交易费用。

8.4.2 累计卖出金额超出期初基金资产净值 2%或前 20 名的股票明细

金额单位：人民币元

序号	股票代码	股票名称	本期累计卖出金额	占期初基金资产净值比例(%)
1	600519	贵州茅台	58,646,133.42	2.78
2	300750	宁德时代	47,260,225.07	2.24
3	601318	中国平安	38,497,039.00	1.83
4	600036	招商银行	34,449,400.00	1.64
5	000333	美的集团	23,314,008.00	1.11
6	600900	长江电力	21,608,566.00	1.03
7	601166	兴业银行	21,457,869.00	1.02
8	601899	紫金矿业	20,092,731.00	0.95
9	002594	比亚迪	18,939,797.00	0.90
10	300059	东方财富	18,220,347.88	0.86
11	601398	工商银行	17,131,032.00	0.81
12	600030	中信证券	16,822,730.99	0.80
13	600919	江苏银行	16,106,392.77	0.76

14	600276	恒瑞医药	15,694,057.00	0.74
15	000858	五粮液	15,342,318.00	0.73
16	601288	农业银行	13,069,782.00	0.62
17	002475	立讯精密	12,454,156.00	0.59
18	000651	格力电器	12,393,295.00	0.59
19	603259	药明康德	12,198,197.00	0.58
20	300308	中际旭创	11,895,110.00	0.56

注：卖出金额均按买卖成交金额（成交单价乘以成交数量）填列，不考虑相关交易费用。

8.4.3 买入股票的成本总额及卖出股票的收入总额

单位：人民币元

买入股票成本（成交）总额	486,323,976.72
卖出股票收入（成交）总额	1,528,395,742.54

注：买入股票成本、卖出股票收入均按买卖成交金额（成交单价乘以成交数量）填列，不考虑相关交易费用。

8.5 期末按债券品种分类的债券投资组合

金额单位：人民币元

序号	债券品种	公允价值	占基金资产净值比例（%）
1	国家债券	37,373,568.22	2.91
2	央行票据	-	-
3	金融债券	-	-
	其中：政策性金融债	-	-
4	企业债券	-	-
5	企业短期融资券	-	-
6	中期票据	-	-
7	可转债（可交换债）	-	-
8	同业存单	-	-
9	其他	-	-
10	合计	37,373,568.22	2.91

8.6 期末按公允价值占基金资产净值比例大小排序的前五名债券投资明细

金额单位：人民币元

序号	债券代码	债券名称	数量（张）	公允价值	占基金资产净值比例（%）
1	019773	25 国债 08	370,000	37,373,568.22	2.91

8.7 期末按公允价值占基金资产净值比例大小排序的所有资产支持证券投资明细

本基金本报告期末未持有资产支持证券。

8.8 报告期末按公允价值占基金资产净值比例大小排序的前五名贵金属投资明细

本基金本报告期末未持有贵金属。

8.9 期末按公允价值占基金资产净值比例大小排序的前五名权证投资明细

本基金本报告期末未持有权证。

8.10 本基金投资股指期货的投资政策

基金参与股指期货交易，应当根据风险管理的原则，以套期保值为目的。在此基础上，主要选择流动性好、交易活跃的股指期货合约，以提高投资效率，从而更好地跟踪标的指数。

8.11 报告期末本基金投资的国债期货交易情况说明

8.11.1 本期国债期货投资政策

基金参与国债期货交易，应当根据风险管理的原则，以套期保值为目的。基金管理人将充分考虑国债期货的流动性和风险收益特征，在风险可控的前提下，适度参与国债期货交易。

8.11.2 本期国债期货投资评价

本基金本报告期末未持有国债期货。

8.12 投资组合报告附注

8.12.1

本基金投资的前十名证券的发行主体中，招商银行股份有限公司在报告编制日前一年内曾受到国家金融监督管理总局、深圳市交通运输局(深圳市港务管理局)的处罚。兴业银行股份有限公司在报告编制日前一年内曾受到国家金融监督管理总局的处罚。

本基金对上述主体发行的相关证券的投资决策程序符合相关法律法规及基金合同的要求。其余前十大持有证券的发行主体本报告期内没有被监管部门立案调查，或在报告编制日前一年内受到公开谴责、处罚的情形。

8.12.2

本基金投资的前十名股票中，没有投资于超出基金合同规定备选库之外的股票。

8.12.3 期末其他各项资产构成

单位：人民币元

序号	名称	金额
1	存出保证金	-
2	应收清算款	-
3	应收股利	-
4	应收利息	-
5	应收申购款	3,985,525.06
6	其他应收款	-
7	待摊费用	-
8	其他	-
9	合计	3,985,525.06

8.12.4 期末持有的处于转股期的可转换债券明细

本基金本报告期末未持有处于转股期的可转换债券。

8.12.5 期末前十名股票中存在流通受限情况的说明

8.12.5.1 期末指数投资前十名股票中存在流通受限情况的说明

本基金本报告期末指数投资前十名股票中不存在流通受限情况。

8.12.5.2 期末积极投资前五名股票中存在流通受限情况的说明

金额单位：人民币元

序号	股票代码	股票名称	流通受限部分的公允价值	占基金资产净值比例 (%)	流通受限情况说明
1	600930	华电新能	1,588,423.20	0.12	新股流通受限
2	688795	摩尔线程	425,752.14	0.03	新股流通受限
3	688802	沐曦股份	287,103.89	0.02	新股流通受限
4	688783	西安奕材	271,544.40	0.02	新股流通受限
5	301656	联合动力	188,276.70	0.01	新股流通受限

8.12.6 投资组合报告附注的其他文字描述部分

本报告中因四舍五入原因，投资组合报告中市值占总资产或净资产比例的分项之和与合计可能存在尾差。

§ 9 基金份额持有人信息

9.1 期末基金份额持有人户数及持有人结构

份额单位：份

份额级别	持有人户数 (户)	户均持有的基金份额	持有人结构			
			机构投资者		个人投资者	
			持有份额	占总份额比例	持有份额	占总份额比例
中欧中证 A500 指数发起 A	4,616	66,376.38	11,098,909.99	3.62%	295,294,447.08	96.38%
中欧中证 A500 指数发起 C	10,407	69,326.05	212,103,189.97	29.40%	509,373,062.54	70.60%
中欧中证 A500 指数发起 Y	2,788	7,472.45	0.00	0.00%	20,833,188.00	100.00%
合计	17,811	58,879.50	223,202,099.96	21.28%	825,500,697.62	78.72%

9.2 期末基金管理人的从业人员持有本基金的情况

项目	份额级别	持有份额总数（份）	占基金总份额比例
基金管理人所有从业人员持有本基金	中欧中证 A500 指数发起 A	1, 158, 373. 24	0. 38%
	中欧中证 A500 指数发起 C	0. 00	0. 00%
	中欧中证 A500 指数发起 Y	99, 587. 43	0. 48%
	合计	1, 257, 960. 67	0. 12%

9.3 期末基金管理人的从业人员持有本开放式基金份额总量区间情况

项目	份额级别	持有基金份额总量的数量区间（万份）
本公司高级管理人员、基金投资和研究部门负责人持有本开放式基金	中欧中证 A500 指数发起 A	0
	中欧中证 A500 指数发起 C	0
	中欧中证 A500 指数发起 Y	0
	合计	0
本基金基金经理持有本开放式基金	中欧中证 A500 指数发起 A	0
	中欧中证 A500 指数发起 C	0
	中欧中证 A500 指数发起 Y	0
	合计	0

9.4 发起式基金发起资金持有份额情况

项目	持有份额总数	持有份额占基金总份额比例	发起份额总数	发起份额占基金总份额比例	发起份额承诺持有期限
基金管理人固有资金	10, 000, 000. 00	0. 95%	10, 000, 000. 00	0. 95%	三年
基金管理人高级管理人员	-	-	-	-	-
基金经理等人员	-	-	-	-	-
基金管理人股东	-	-	-	-	-
其他	-	-	-	-	-
合计	10, 000, 000. 00	0. 95%	10, 000, 000. 00	0. 95%	三年

§ 10 开放式基金份额变动

单位：份

项目	中欧中证 A500 指数发起 A	中欧中证 A500 指数发起 C	中欧中证 A500 指数发起 Y

基金合同生效日（2024 年 11 月 4 日）基金份额总额	682,964,211.94	1,705,361,803.05	-
本报告期期初基金份额总额	652,100,869.91	1,476,541,865.17	3,647,213.93
本报告期基金总申购份额	370,230,180.52	1,201,117,159.17	21,596,390.83
减：本报告期基金总赎回份额	715,937,693.36	1,956,182,771.83	4,410,416.76
本报告期基金拆分变动份额	-	-	-
本报告期期末基金份额总额	306,393,357.07	721,476,252.51	20,833,188.00

注：总申购份额含红利再投、转换入份额，总赎回份额含转换出份额。

§ 11 重大事件揭示

11.1 基金份额持有人大会决议

报告期内本基金未召开持有人大会。

11.2 基金管理人、基金托管人的专门基金托管部门的重大人事变动

11.2.1 基金管理人的重大人事变动

本报告期内，基金管理人无重大人事变动。

11.2.2 基金托管人的专门基金托管部门的重大人事变动

本报告期内，基金托管人中信银行股份有限公司发生以下重大人事变更：

2025 年 4 月，经国家金融监督管理总局核准，芦苇先生正式就任中信银行行长。

2025 年 12 月，芦苇先生因工作调整，辞去本行执行董事、行长、董事会风险管理委员会主席及委员、董事会战略与可持续发展委员会委员职务。同日，本行董事会审议通过由方合英先生代为履行行长职责。上述事项对中信银行公募基金业务无影响。

11.3 涉及基金管理人、基金财产、基金托管业务的诉讼

报告期内无涉及本基金管理人、基金财产、基金托管业务的诉讼事项。

11.4 基金投资策略的改变

报告期内本基金投资策略未发生重大改变。

11.5 为基金进行审计的会计师事务所情况

本基金自合同生效日起聘请安永华明会计师事务所（特殊普通合伙）为本基金提供审计服务。报告期内本基金未改聘会计师事务所。本年度应支付给所聘任的会计师事务所审计费用为 60,000.00 元人民币。

11.6 管理人、托管人及相关从业人员受调查或处罚等情况

11.6.1 管理人受调查或处罚等情况

管理人受调查或处罚等情况	内容
受到调查或处罚等措施的主体	管理人
受到调查或处罚等措施的时间	2025 年 06 月 10 日
采取调查或处罚等措施的机构	中国证监会上海监管局
受到调查或处罚等措施类型	行政监管措施
受到的具体措施类型	出具警示函
受到调查或处罚等措施的原因	合规内控、投资运作
受到处罚的依据	《证券期货经营机构私募资产管理业务管理办法》、《公开募集证券投资基金管理人监督管理办法》、《证券基金经营机构信息技术管理办法》
管理人采取整改措施的情况（如提出整改意见）	监管局现场检查结束后，公司即成立整改小组，制定整改措施包括制度修订、人员培训宣导和强化内部检查等。针对涉及的问题，公司已按要求及时完成整改，并将整改报告报至上海监管局。
其他	无

11.6.2 管理人相关从业人员受调查或处罚等情况

报告期内，基金管理人相关从业人员不存在受调查或处罚的情况。

11.6.3 托管人受调查或处罚等情况

本报告期，基金托管人未受到调查或处罚。

11.6.4 托管人相关从业人员受调查或处罚等情况

本报告期，基金托管人分管公募基金托管业务的高级管理人员未受到调查或处罚。

11.7 基金租用证券公司交易单元的有关情况

11.7.1 基金租用证券公司交易单元进行股票投资及佣金支付情况

金额单位：人民币元

券商名称	交易单元数量	股票交易		应支付该券商的佣金		备注
		成交金额	占当期股票成交总额的比例 (%)	佣金	占当期佣金总量的比例 (%)	
方正证券	3	2,002,300,821.08	100.00	372,265.95	100.00	本报告期新增

						3 个
--	--	--	--	--	--	-----

注：1、上述佣金按市场佣金率计算，以扣除由中国证券登记结算有限责任公司收取证管费、经手费和由券商承担的证券结算风险基金后的净额列示。该类佣金协议的服务范围还包括佣金收取方为本基金提供的证券投资研究成果（被动股票型基金不适用）。

2、根据中国证监会的有关规定，我司在综合考量证券经营机构的财务状况、经营状况的基础上，选择基金专用交易席位。

11.7.2 基金租用证券公司交易单元进行其他证券投资的情况

金额单位：人民币元

券商名称	债券交易		债券回购交易		权证交易	
	成交金额	占当期债券成交总额的比例 (%)	成交金额	占当期债券回购成交总额的比例 (%)	成交金额	占当期权证成交总额的比例 (%)
方正证券	38,942,908.03	100.00	-	-	-	-

注：1、上述佣金按市场佣金率计算，以扣除由中国证券登记结算有限责任公司收取证管费、经手费和由券商承担的证券结算风险基金后的净额列示。该类佣金协议的服务范围还包括佣金收取方为本基金提供的证券投资研究成果（被动股票型基金不适用）。

2、根据中国证监会的有关规定，我司在综合考量证券经营机构的财务状况、经营状况的基础上，选择基金专用交易席位。

11.8 其他重大事件

序号	公告事项	法定披露方式	法定披露日期
1	中欧基金管理有限公司关于暂停部分销售机构办理旗下基金相关销售业务的公告	中国证监会指定媒介	2025-01-18
2	中欧基金管理有限公司关于暂停部分销售机构办理旗下基金相关销售业务的公告	中国证监会指定媒介	2025-02-22
3	中欧基金管理有限公司关于调整旗下部分基金持有“欧菲光”股票估值方法的公告	中国证监会指定媒介	2025-04-08
4	中欧中证 A500 指数发起式证券投资基金 2025 年第 1 季度报告	中国证监会指定媒介	2025-04-22
5	中欧基金管理有限公司旗下部分基金 2025 年第一季度报告的提示性公告	中国证监会指定媒介	2025-04-22
6	中欧中证 A500 指数发起式证券投资基金基金产品资料概要更新	中国证监会指定媒介	2025-06-03
7	中欧基金管理有限公司关于暂停部分	中国证监会指定媒介	2025-06-03

	销售机构办理旗下基金相关销售业务的公告		
8	中欧基金管理有限公司关于调整旗下部分基金持有“海光信息”股票估值方法的公告	中国证监会指定媒介	2025-06-06
9	中欧基金管理有限公司关于终止民商基金销售（上海）有限公司办理本公司旗下基金相关销售业务的公告	中国证监会指定媒介	2025-06-09
10	中欧中证 A500 指数发起式证券投资基金更新招募说明书（2025 年 6 月）	中国证监会指定媒介	2025-06-24
11	中欧中证 A500 指数发起式证券投资基金 2025 年第 2 季度报告	中国证监会指定媒介	2025-07-19
12	中欧基金管理有限公司旗下部分基金 2025 年第二季度报告的提示性公告	中国证监会指定媒介	2025-07-19
13	中欧基金管理有限公司关于旗下部分基金开通同一基金不同类别份额转换业务的公告	中国证监会指定媒介	2025-07-28
14	中欧中证 A500 指数发起式证券投资基金 2025 年中期报告	中国证监会指定媒介	2025-08-30
15	中欧基金管理有限公司旗下部分基金 2025 年中期报告的提示性公告	中国证监会指定媒介	2025-08-30
16	中欧基金管理有限公司关于调整旗下部分基金持有“中芯国际”股票估值方法的公告	中国证监会指定媒介	2025-09-04
17	中欧基金管理有限公司关于暂停部分销售机构办理旗下基金相关销售业务的公告	中国证监会指定媒介	2025-10-18
18	中欧中证 A500 指数发起式证券投资基金 2025 年第 3 季度报告	中国证监会指定媒介	2025-10-28
19	中欧基金管理有限公司旗下部分基金 2025 年第三季度报告的提示性公告	中国证监会指定媒介	2025-10-28
20	中欧基金管理有限公司关于调整旗下部分基金持有“中微公司”股票估值方法的公告	中国证监会指定媒介	2025-12-26

§ 12 影响投资者决策的其他重要信息

12.1 报告期内单一投资者持有基金份额比例达到或超过 20%的情况

投资者类别	报告期内持有基金份额变化情况					报告期末持有基金情况	
	序号	持有基金份额比例达到或者超过 20%的时间区间	期初份额	申购份额	赎回份额	持有份额	份额占比
机构	1	2025 年 09 月	0.00	635,465,	423,366,8	212,098,880.7	20.22

		09 日至 2025 年 10 月 14 日;2025 年 10 月 22 日至 2025 年 12 月 09 日;2025 年 12 月 23 日至 2025 年 12 月 31 日		774.09	93.35	4	%
--	--	--	--	--------	-------	---	---

产品特有风险

本基金本报告期存在单一投资者持有基金份额比例超过 20%的情况，在市场情况突变的情况下，可能出现集中甚至巨额赎回从而引发基金的流动性风险，本基金管理人将对申购赎回进行审慎的应对，并在基金运作中对流动性进行严格的管理，降低流动性风险，保护中小投资者利益。

注：申购份额含红利再投、转换入份额，赎回份额含转换出份额。

12.2 影响投资者决策的其他重要信息

无。

§ 13 备查文件目录

13.1 备查文件目录

- 1、本基金批复文件、基金合同、托管协议、招募说明书及更新；
- 2、基金管理人业务资格批件、营业执照
- 3、本报告期内在中国证监会指定媒介上公开披露的各项公告

13.2 存放地点

基金管理人的办公场所。

13.3 查阅方式

投资者可登录基金管理人网站(www.zofund.com)查阅，或在营业时间内至基金管理人办公场所免费查阅。

投资者对本报告书如有疑问，可咨询本基金管理人中欧基金管理有限公司：

客户服务中心电话：021-68609700，400-700-9700

中欧基金管理有限公司

2026 年 3 月 31 日