

招商普盛全球配置证券投资基金（QDII） 2025 年年度报告

2025 年 12 月 31 日

基金管理人：招商基金管理有限公司

基金托管人：中国银行股份有限公司

送出日期：2026 年 3 月 31 日

§ 1 重要提示及目录

1.1 重要提示

基金管理人的董事会及董事保证本报告所载资料不存在虚假记载、误导性陈述或重大遗漏，并对其内容的真实性、准确性和完整性承担个别及连带责任。本年度报告已经三分之二以上独立董事签字同意，并由董事长签发。

基金托管人中国银行股份有限公司根据本基金合同规定，于 2026 年 3 月 30 日复核了本报告中的财务指标、净值表现、利润分配情况、财务会计报告、投资组合报告等内容，保证复核内容不存在虚假记载、误导性陈述或者重大遗漏。

基金管理人承诺以诚实信用、勤勉尽责的原则管理和运用基金资产，但不保证基金一定盈利。

基金的过往业绩并不代表其未来表现。投资有风险，投资者在作出投资决策前应仔细阅读本基金的招募说明书及其更新。

本报告财务资料已经审计，德勤华永会计师事务所（特殊普通合伙）为本基金出具了 2025 年度无保留意见的审计报告，请投资者注意阅读。

本报告期自 2025 年 1 月 1 日起至 12 月 31 日止。

1.2 目录

§1 重要提示及目录	1
1.1 重要提示	1
1.2 目录	2
§2 基金简介	4
2.1 基金基本情况	4
2.2 基金产品说明	4
2.3 基金管理人和基金托管人	6
2.4 境外投资顾问和境外资产托管人	6
2.5 信息披露方式	7
2.6 其他相关资料	7
§3 主要财务指标、基金净值表现及利润分配情况	8
3.1 主要会计数据和财务指标	8
3.2 基金净值表现	9
3.3 过去三年基金的利润分配情况	13
§4 管理人报告	13
4.1 基金管理人及基金经理情况	13
4.2 境外投资顾问为本基金提供投资建议的主要成员简介	14
4.3 管理人对报告期内本基金运作合规守信情况的说明	15
4.4 管理人对报告期内公平交易情况的专项说明	15
4.5 管理人对报告期内基金的投资策略和业绩表现的说明	16
4.6 管理人对宏观经济、证券市场及行业走势的简要展望	17
4.7 管理人内部有关本基金的监察稽核工作情况	17
4.8 管理人对报告期内基金估值程序等事项的说明	18
4.9 管理人对报告期内基金利润分配情况的说明	19
4.10 报告期内管理人对本基金持有人数或基金资产净值预警情形的说明	19
§5 托管人报告	19
5.1 报告期内本基金托管人合规守信情况声明	19
5.2 托管人对报告期内本基金投资运作合规守信、净值计算、利润分配等情况的说明	19
5.3 托管人对本年度报告中财务信息等内容的真实、准确和完整发表意见	19
§6 审计报告	19
6.1 审计报告的基本内容	19
§7 年度财务报表	21
7.1 资产负债表	21
7.2 利润表	23
7.3 净资产变动表	24
7.4 报表附注	26
§8 投资组合报告	56
8.1 期末基金资产组合情况	56
8.2 期末在各个国家（地区）证券市场的权益投资分布	57
8.3 期末按行业分类的权益投资组合	57
8.4 期末按公允价值占基金资产净值比例大小排序的所有权益投资明细	57

8.5 报告期内权益投资组合的重大变动	62
8.6 期末按债券信用等级分类的债券投资组合	65
8.7 期末按公允价值占基金资产净值比例大小排名的前五名债券投资明细	65
8.8 期末按公允价值占基金资产净值比例大小排名的所有资产支持证券投资明细	65
8.9 期末按公允价值占基金资产净值比例大小排名的前五名金融衍生品投资明细	65
8.10 期末按公允价值占基金资产净值比例大小排序的前十名基金投资明细	65
8.11 投资组合报告附注	67
§9 基金份额持有人信息	67
9.1 期末基金份额持有人户数及持有人结构	67
9.2 期末基金管理人的从业人员持有本基金的情况	68
9.3 期末基金管理人的从业人员持有本开放式基金份额总量区间情况	68
§10 开放式基金份额变动	69
§11 重大事件揭示	69
11.1 基金份额持有人大会决议	69
11.2 基金管理人、基金托管人的专门基金托管部门的重大人事变动	69
11.3 涉及基金管理人、基金财产、基金托管业务的诉讼	70
11.4 基金投资策略的改变	70
11.5 为基金进行审计的会计师事务所情况	70
11.6 管理人、托管人及相关从业人员受调查或处罚等情况	71
11.7 基金租用证券公司交易单元的有关情况	72
11.8 其他重大事件	80
§12 备查文件目录	85
12.1 备查文件目录	85
12.2 存放地点	86
12.3 查阅方式	86

§ 2 基金简介

2.1 基金基本情况

基金名称	招商普盛全球配置证券投资基金（QDII）		
基金简称	招商普盛全球配置（QDII）		
基金主代码	007729		
交易代码	007729		
基金运作方式	契约型开放式		
基金合同生效日	2020 年 1 月 19 日		
基金管理人	招商基金管理有限公司		
基金托管人	中国银行股份有限公司		
报告期末基金份额总额	364,044,728.03 份		
基金合同存续期	不定期		
下属分级基金的基金简称	招商普盛全球配置（QDII）人民币 A	招商普盛全球配置（QDII）人民币 C	招商普盛全球配置（QDII）人民币 D
下属分级基金的交易代码	007729	023559	025339
报告期末下属分级基金的份额总额	304,284,636.80 份	59,733,378.57 份	26,712.66 份

注：1、本基金从 2025 年 3 月 3 日起新增 C 类份额，C 类份额自 2025 年 3 月 17 日起存续。

2、本基金从 2025 年 8 月 23 日起新增 D 类份额，D 类份额自 2025 年 8 月 26 日起存续。

3、招商普盛全球配置（QDII）人民币 A 含 A 类人民币份额（份额代码：007729）、美元现汇份额（份额代码：007975）及美元现钞份额（份额代码：008183），交易代码仅列示 A 类人民币份额代码。招商普盛全球配置（QDII）人民币 C 含 C 类人民币份额（份额代码：023559）。招商普盛全球配置（QDII）人民币 D 含 D 类人民币份额（份额代码：025339）。

2.2 基金产品说明

投资目标	本基金在有效控制组合风险与保持资产流动性的基础上，通过全球化的资产配置和组合管理，实现组合资产的分散化投资，力争实现基金资产的长期稳健增值。
投资策略	<p>1、资产配置策略： 在资产配置层面，基金管理人根据对全球宏观经济环境、政治环境、资本市场情况等因素的分析，并结合对各大类资产、各细分市场的深入分析，形成对股票、债券、另类资产、大宗商品和现金的大类资产配置思路，通过主要投资于境外公募基金的方式，实现对各大类资产的战略配置与战术调整。</p> <p>2、国家与地区配置策略： 本基金在全球范围内进行投资，采用“自上而下”方法进行国家及地区</p>

的资产配置。本基金将综合运用定性和定量分析方法，分析各个国家及地区的人口结构、宏观经济形势、经济政策等，以及各个市场估值水平，并结合各市场的风险水平，动态地确定基金资产在各个国家及地区的资产配置。

3、基金投资策略：

本基金通过定量分析和定性分析相结合的方式筛选标的基金。定量分析方面，通过对基金的费率水平、历史收益、夏普比率、回撤、波动率、流动性规模等的量化分析形成综合评价，作为构建基金组合的重要指标。定性分析方面，将参考资产管理公司过去的长期绩效、操作风格、投研实力、投资决策流程、风险管控、第三方机构评级以及基金经理等因素。通过上述方法筛选出符合本基金投资思路的基金纳入基金池。再对标的基金池中的基金进行重点考察，深入研究标的基金的具体投资策略、投资业绩等，以及基金经理的投资风格、稳定性、擅长领域等进行分析，最终选择出符合本基金资产配置策略的标的基金，进而构建投资组合。

4、金融衍生品投资策略：

本基金在风险可控的前提下，谨慎参与各类金融衍生品投资，将适度投资于经中国证监会允许的各类金融衍生品，如期货、期权、权证、远期合约、掉期、结构性投资产品以及其他衍生工具。本基金投资于金融衍生品主要是为了避险、增值、管理汇率风险，以便更好地实现基金的投资目标。

5、股票投资策略：

本基金主要采取自下而上的选股策略，通过定量分析和定性分析相结合的方法挖掘优质上市公司，筛选其中安全边际较高的个股构建投资组合。使用定量分析的方法，通过财务和运营数据进行企业价值评估，初步筛选出具备优势的股票作为备选投资标的。本基金主要从盈利能力、成长能力以及估值水平等方面对股票进行考量。在定量分析的基础上，基金管理人将深入调研上市公司，并基于公司治理、公司发展战略、基本面变化、竞争优势、管理水平、估值比较和行业景气度趋势等关键因素，评估上市公司的中长期发展前景、成长性和核心竞争力，进一步优化备选投资标的。如本基金投资境外及香港市场股票还需关注相关股票市场制度与大陆股票市场存在的差异对股票投资价值的影响，比如行业分布、交易制度、市场流动性、投资者结构、市场波动性、涨跌停限制、估值与盈利回报等方面。

6、债券投资策略：

本基金将在基金合同约定的投资范围内，通过对宏观经济运行状况、国家货币政策和财政政策、国家产业政策及资本市场资金环境的研究，积极把握宏观经济发展趋势、利率走势、债券市场相对收益率、券种的流动性以及信用水平，结合定量分析方法，确定资产在不同券种之间的配置状况。

7、资产支持证券的投资策略：

资产支持类证券的定价受市场利率、流动性、发行条款、标的资产的构成及质量、提前偿还率及其它附加条款等多种因素的影响。本基金将在利率基本面分析、市场流动性分析和信用评级支持的基础上，辅以与国债、企业债等债券品种的相对价值比较，审慎投资资产支持证券类资产。

业绩比较基准	MSCI 全球权益指数（未对冲）收益率×36%+彭博巴克莱全球综合债券指数（未对冲）收益率×54%+中国人民银行人民币活期存款利率（税后）×10%
风险收益特征	<p>本基金主要投资于境外公募基金，预期风险和收益水平低于股票型基金，高于债券型基金和货币市场基金。本基金投资于境外证券市场，因此面临汇率风险等境外证券市场投资所面临的特别投资风险。</p> <p>本基金资产投资于港股通标的股票，会面临港股通机制下因投资环境、投资标的、市场制度以及交易规则等差异带来的特有投资风险，包括港股市场股价波动较大的风险（港股市场实行 T+0 回转交易，且对个股不设涨跌幅限制，港股股价可能表现出比 A 股更为剧烈的股价波动）、汇率风险（汇率波动可能对基金的投资收益造成损失）、港股通机制下交易日不连贯可能带来的风险（在内地开市香港休市的情形下，港股通不能正常交易，港股不能及时卖出，可能带来一定的流动性风险）等。</p>

2.3 基金管理人和基金托管人

项目	基金管理人	基金托管人
名称	招商基金管理有限公司	中国银行股份有限公司
信息披露负责人	姓名	潘西里
	联系电话	0755-83196666
	电子邮箱	cmf@cmfchina.com
客户服务电话	400-887-9555	95566
传真	0755-83196475	010-66594942
注册地址	深圳市福田区深南大道 7088 号	北京市西城区复兴门内大街 1 号
办公地址	深圳市福田区深南大道 7088 号	北京市西城区复兴门内大街 1 号
邮政编码	518040	100818
法定代表人	王颖	葛海蛟

2.4 境外投资顾问和境外资产托管人

项目	境外投资顾问	境外资产托管人
名称	中文	普徠仕投资公司
	英文	T. Rowe Price Associates, Inc.
注册地址	100 East Pratt Street Baltimore, Maryland 21202	1111 Polaris Parkway, Columbus, OH 43240, U.S.A.
办公地址	100 East Pratt Street Baltimore, Maryland 21202	270 Park Avenue, New York, New York 10017
邮政编码	-	-

2.5 信息披露方式

本基金选定的信息披露报纸名称	中国证券报
登载基金年度报告正文的管理人互联网网址	http://www.cmfchina.com
基金年度报告备置地点	基金管理人及基金托管人住所

2.6 其他相关资料

项目	名称	办公地址
会计师事务所	德勤华永会计师事务所（特殊普通合伙）	中国上海市延安东路 222 号外滩中心 30 楼
注册登记机构	招商基金管理有限公司	深圳市福田区深南大道 7088 号

§ 3 主要财务指标、基金净值表现及利润分配情况

3.1 主要会计数据和财务指标

单位：人民币元

1、招商普盛全球配置（QDII）人民币 A

3.1.1 期间数据和指标	2025 年	2024 年	2023 年
本期已实现收益	9,149,422.24	6,216,889.28	537,128.22
本期利润	10,509,682.74	2,936,095.53	3,314,724.31
加权平均基金份额本期利润	0.0481	0.0401	0.0723
本期加权平均净值利润率	3.68%	3.18%	6.17%
本期基金份额净值增长率	5.66%	4.95%	6.52%
3.1.2 期末数据和指标	2025 年末	2024 年末	2023 年末
期末可供分配利润	-171,826,015.38	-66,322,114.53	6,256,556.87
期末可供分配基金份额利润	-0.5647	-0.4495	0.1477
期末基金资产净值	407,656,883.16	187,051,652.66	51,163,685.66
期末基金份额净值	1.3397	1.2679	1.2081
3.1.3 累计期末指标	2025 年末	2024 年末	2023 年末
基金份额累计净值增长率	33.97%	26.79%	20.81%

2、招商普盛全球配置（QDII）人民币 C

3.1.1 期间数据和指标	2025 年 3 月 17 日-2025 年 12 月 31 日
本期已实现收益	793,291.44
本期利润	-892,138.60
加权平均基金份额本期利润	-0.0694
本期加权平均净值利润率	-5.17%
本期基金份额净值增长率	5.46%
3.1.2 期末数据和指标	2025 年末
期末可供分配利润	-33,899,294.56
期末可供分配基金份额利润	-0.5675
期末基金资产净值	79,791,212.38
期末基金份额净值	1.3358
3.1.3 累计期末指标	2025 年末
基金份额累计净值增长率	5.46%

3、招商普盛全球配置（QDII）人民币 D

3.1.1 期间数据和指标	2025 年 8 月 26 日-2025 年 12 月 31 日
本期已实现收益	274.83
本期利润	-422.05
加权平均基金份额本期利润	-0.0421
本期加权平均净值利润率	-3.13%
本期基金份额净值增长率	0.59%
3.1.2 期末数据和指标	2025 年末

期末可供分配利润	-15,082.02
期末可供分配基金份额利润	-0.5646
期末基金资产净值	35,789.66
期末基金份额净值	1.3398
3.1.3 累计期末指标	2025 年末
基金份额累计净值增长率	0.59%

注：1、基金业绩指标不包括持有人认（申）购或交易基金的各项费用，计入费用后实际收益水平要低于所列数字；

2、本期已实现收益指基金本期利息收入、投资收益、其他收入（不含公允价值变动收益）扣除相关费用和信用减值损失后的余额，本期利润为本期已实现收益加上本期公允价值变动收益；

3、期末可供分配利润，采用期末资产负债表中未分配利润与未分配利润中已实现部分的孰低数；

4、本基金从 2025 年 3 月 3 日起新增 C 类份额，C 类份额自 2025 年 3 月 17 日起存续，该类份额本报告期的相关数据和指标按实际存续期计算；

5、本基金从 2025 年 8 月 23 日起新增 D 类份额，D 类份额自 2025 年 8 月 26 日起存续，该类份额本报告期的相关数据和指标按实际存续期计算。

3.2 基金净值表现

3.2.1 基金份额净值增长率及其与同期业绩比较基准收益率的比较

招商普盛全球配置（QDII）人民币 A

阶段	份额净值增长率①	份额净值增长率标准差②	业绩比较基准收益率③	业绩比较基准收益率标准差④	①-③	②-④
过去三个月	-1.09%	0.41%	1.35%	0.28%	-2.44%	0.13%
过去六个月	2.60%	0.34%	4.42%	0.27%	-1.82%	0.07%
过去一年	5.66%	0.45%	12.51%	0.40%	-6.85%	0.05%
过去三年	18.13%	0.47%	37.71%	0.42%	-19.58%	0.05%
过去五年	13.87%	0.54%	25.67%	0.50%	-11.80%	0.04%
自基金合同生效起至今	33.97%	0.68%	40.35%	0.62%	-6.38%	0.06%

招商普盛全球配置（QDII）人民币 C

阶段	份额净值增长率①	份额净值增长率标准差②	业绩比较基准收益率③	业绩比较基准收益率标准差④	①-③	②-④
过去三个月	-1.20%	0.41%	1.35%	0.28%	-2.55%	0.13%
过去六个月	2.37%	0.34%	4.42%	0.27%	-2.05%	0.07%

自基金合同生效起至今	5.46%	0.47%	11.22%	0.41%	-5.76%	0.06%
------------	-------	-------	--------	-------	--------	-------

招商普盛全球配置（QDII）人民币 D

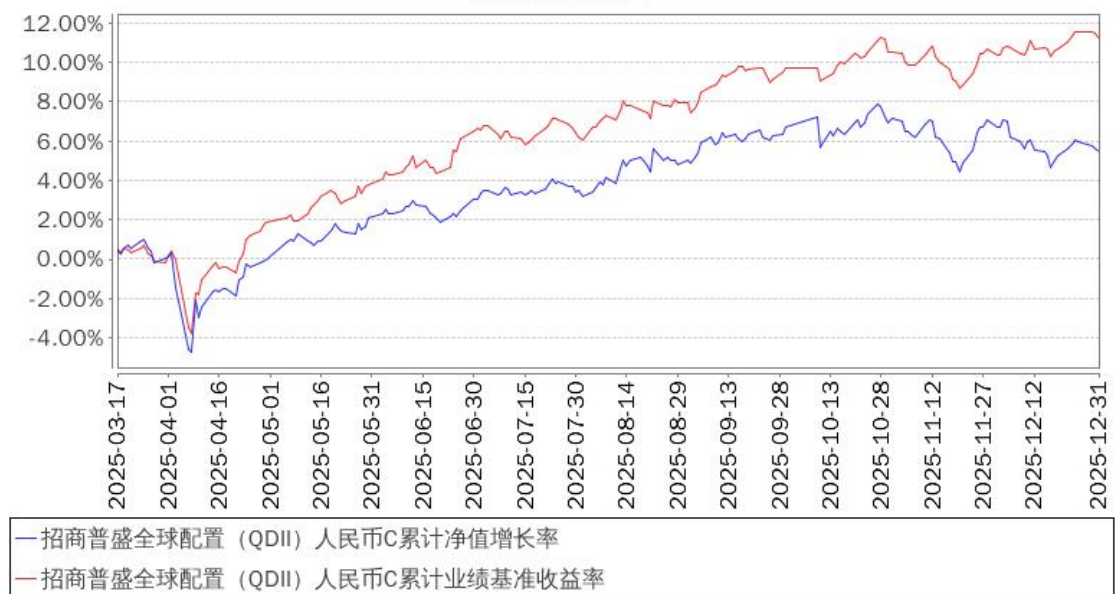
阶段	份额净值增长率①	份额净值增长率标准差②	业绩比较基准收益率③	业绩比较基准收益率标准差④	①-③	②-④
过去三个月	-1.08%	0.41%	1.35%	0.28%	-2.43%	0.13%
自基金合同生效起至今	0.59%	0.36%	3.13%	0.26%	-2.54%	0.10%

3.2.2 自基金合同生效/自基金转型以来基金份额累计净值增长率变动及其与同期业绩比较基准收益率变动的比较

招商普盛全球配置（QDII）人民币A累计净值增长率与同期业绩比较基准收益率的历史走势对比图



招商普盛全球配置（QDII）人民币C累计净值增长率与同期业绩比较基准收益率的历史走势对比图



招商普盛全球配置（QDII）人民币D累计净值增长率与同期业绩比较基准收益率的历史走势对比图

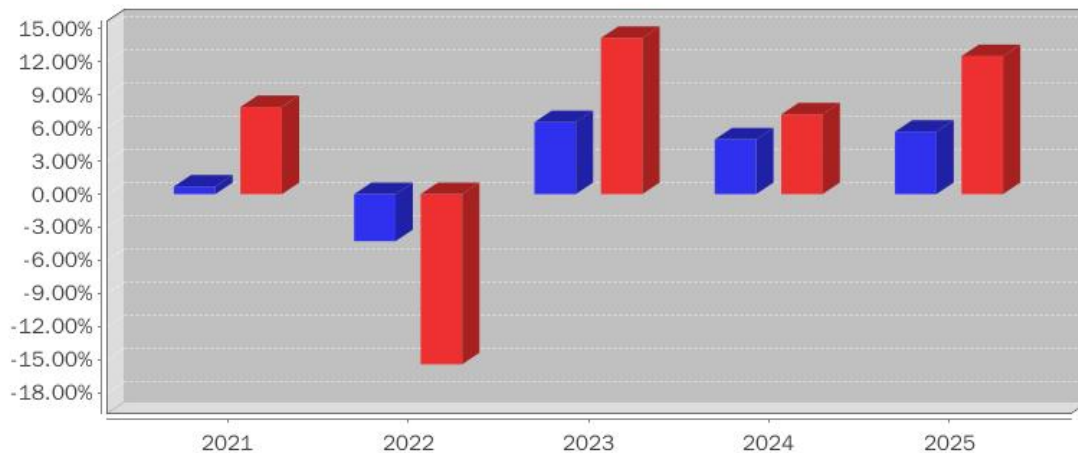


注：1、本基金从 2025 年 3 月 3 日起新增 C 类份额，C 类份额自 2025 年 3 月 17 日起存续，该类份额本报告期的相关数据和指标按实际存续期计算；

2、本基金从 2025 年 8 月 23 日起新增 D 类份额，D 类份额自 2025 年 8 月 26 日起存续，该类份额本报告期的相关数据和指标按实际存续期计算。

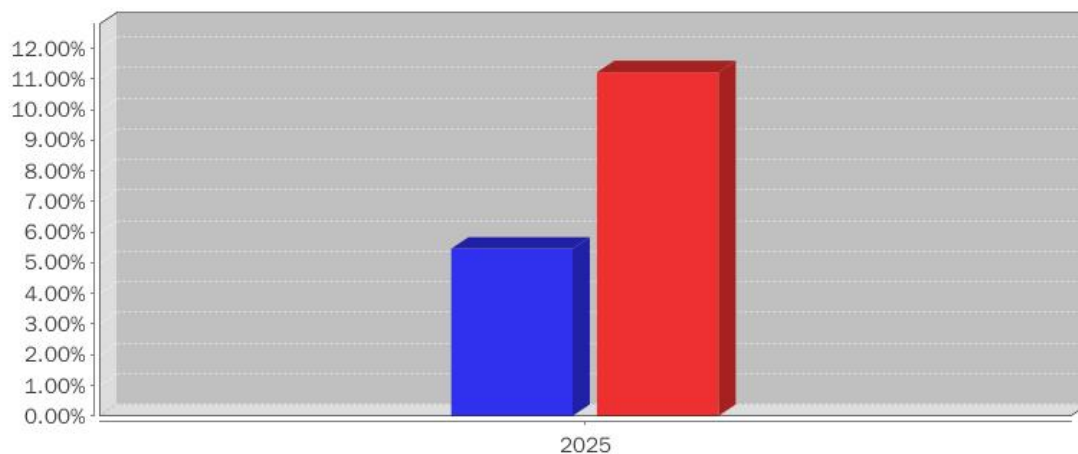
3.2.3 过去五年以来基金每年净值增长率及其与同期业绩比较基准收益率的比较

招商普盛全球配置（QDII）人民币A基金每年净值增长率与同期业绩比较基准收益率的对比图



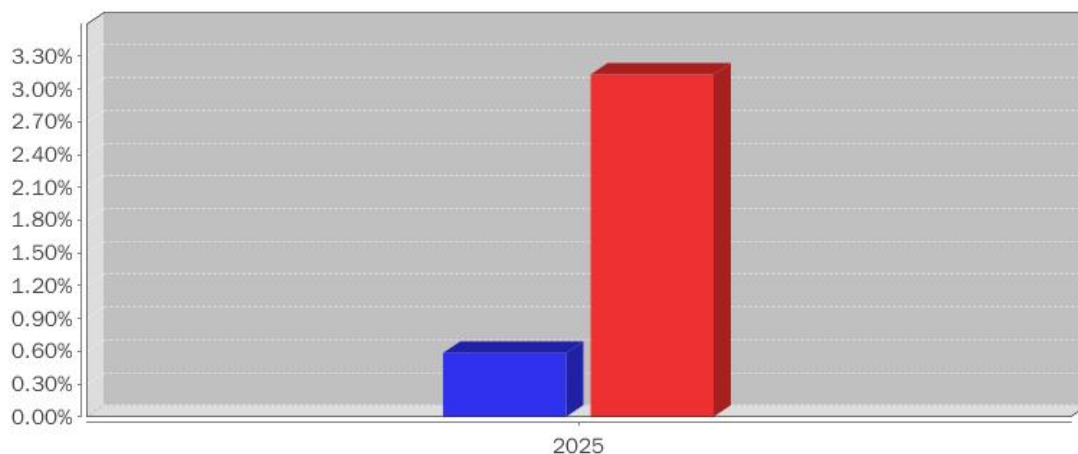
- 招商普盛全球配置（QDII）人民币A净值增长率
- 招商普盛全球配置（QDII）人民币A业绩基准收益率

招商普盛全球配置（QDII）人民币C基金每年净值增长率与同期业绩比较基准收益率的对比图



- 招商普盛全球配置（QDII）人民币C净值增长率
- 招商普盛全球配置（QDII）人民币C业绩基准收益率

招商普盛全球配置（QDII）人民币D基金每年净值增长率与同期业绩比较基准收益率的对比图



- 招商普盛全球配置（QDII）人民币D净值增长率
- 招商普盛全球配置（QDII）人民币D业绩基准收益率

注：1、本基金从 2025 年 3 月 3 日起新增 C 类份额，C 类份额自 2025 年 3 月 17 日起存续，截至本报告期末 C 类份额存续未满 1 年，故本报告期净值增长率按当年实际存续期计算；

2、本基金从 2025 年 8 月 23 日起新增 D 类份额，D 类份额自 2025 年 8 月 26 日起存续，截至本报告期末 D 类份额存续未满 1 年，故本报告期净值增长率按当年实际存续期计算。

3.3 过去三年基金的利润分配情况

本基金过去三年未进行利润分配。

§ 4 管理人报告

4.1 基金管理人及基金经理情况

4.1.1 基金管理人及其管理基金的经验

招商基金管理有限公司于 2002 年 12 月 27 日经中国证监会【2002】100 号文批准设立。目前，公司注册资本金为人民币 13.1 亿元，招商银行股份有限公司持有公司全部股权的 55%，招商证券股份有限公司持有公司全部股权的 45%。

招商基金管理有限公司拥有公开募集证券投资基金管理、基金销售、全国社会保障基金境内委托管理、企业年金和职业年金基金投资管理、合格境内机构投资者、特定客户资产管理、保险资金投资管理、基本养老保险基金投资管理、公募基金投资顾问业务试点资格。

4.1.2 基金经理（或基金经理小组）及基金经理助理简介

姓名	职务	任本基金的基金经理	证券	说明
----	----	-----------	----	----

		（助理）期限		从业年限	
		任职日期	离任日期		
范刚强	本基金基金经理	2023 年 5 月 23 日	-	13	男，硕士。2011 年起先后任职于中证鹏元资信评估股份有限公司及华夏银行股份有限公司深圳分行南山支行，2012 年 3 月再次加入中证鹏元资信评估股份有限公司，历任信用评级分析师、证券评级部总经理助理、评审委员会委员、技术政策委员会委员，2016 年 6 月加入招商基金管理有限公司，曾任国际业务部高级研究员，招商招华纯债债券型证券投资基金、招商招旺纯债债券型证券投资基金、招商招兴 3 个月定期开放债券型发起式证券投资基金、招商招裕纯债债券型证券投资基金基金经理，现任招商 MSCI 中国 A 股国际通交易型开放式指数证券投资基金、招商 MSCI 中国 A 股国际通交易型开放式指数证券投资基金联接基金、招商普盛全球配置证券投资基金（QDII）基金经理。
谢今	本基金基金经理	2025 年 3 月 14 日	-	13	男，学士；2012 年 9 月至 2017 年 10 月在 PINE RIVER CAPITAL MANAGEMENT (HK) LIMITED 工作，任研究员兼交易员；2017 年 12 月至 2021 年 2 月在香港五矿明道资产管理公司工作，任分析员兼交易员；2021 年 3 月加入招商基金管理有限公司国际业务部。现任招商普盛全球配置证券投资基金（QDII）基金经理。

注：1、本基金首任基金经理的任职日期为本基金合同生效日，后任基金经理的任职日期以及历任基金经理的离任日期为公司相关会议作出决定的公告（生效）日期；

2、证券从业年限计算标准遵从中国证监会《证券投资基金经营机构董事、监事、高级管理人员及从业人员监督管理办法》中关于证券从业人员范围的相关规定。

4.2 境外投资顾问为本基金提供投资建议的主要成员简介

姓名	在境外投资顾问所任职务	证券从业年限	说明
Robert Sharps	Sharps 先生是 T.Rowe Price Group, Inc. 的首席执行官兼总裁，并且是公司执行委员会、管理委员会和管	28	Sharps 先生自 2022 年 1 月起担任 Price Group 的董事。他是 T. Rowe Price Group, Inc. 的首席执行官兼

	理层薪酬与发展委员会的主席。		<p>总裁，并且是公司执行委员会、管理委员会和管理层薪酬与发展委员会的主席。Sharps 先生自 1997 年以来一直在 T.Rowe Price Group 工作，最初是一名分析师，专门研究美国股票部门的金融服务股票，包括银行、资产管理公司和证券经纪公司。2001 年至 2016 年，他是机构大型成长股票策略的首席投资组合经理。2016 年，Sharps 先生辞去投资组合管理职务，担任全球股票联席主管的投资领导职位，并加入管理委员会。2017 年至 2021 年，他担任投资主管和集团首席投资官。2021 年 2 月，Sharps 先生成为 T.Rowe Price Group 总裁，并于 2022 年 1 月担任首席执行官。</p>
--	----------------	--	---

4.3 管理人对报告期内本基金运作合规守信情况的说明

基金管理人声明：在本报告期内，本基金管理人严格遵守《中华人民共和国证券投资基金法》《公开募集证券投资基金运作管理办法》等有关法律法规及其各项实施准则的规定以及本基金的基金合同等基金法律文件的约定，本着诚实信用、勤勉尽责的原则管理和运用基金资产，在严格控制风险的前提下，为基金持有人谋求最大利益。本报告期内，基金运作整体合法合规，无损害基金持有人利益的行为。基金的投资范围以及投资运作符合有关法律法规及基金合同的规定。

4.4 管理人对报告期内公平交易情况的专项说明

4.4.1 公平交易制度和控制方法

基金管理人根据《中华人民共和国证券投资基金法》《公开募集证券投资基金运作管理办法》和《证券投资基金管理公司公平交易制度指导意见》（2011 年修订）的规定，制定了《招商基金管理有限公司公平交易管理办法》，对投资决策的内部控制、交易执行的内部控制、公平交易实施情况的监控与检查稽核、异常交易的监控等进行了规定。为保证各投资组合在投资信息、投资建议和实施投资决策方面享有公平的机会，基金管理人合理设置了各类资产管理业务之间以及各类资产管理业务内部的组织结构，建立了科学的投资决策体系，加强交易执行环节的内部控制，并通过工作制度、流程和技术手段保证公平交易原则的实现。同时，通过对投资交易行为的监控、分析评估和信息披露来加强对公平交易过程和结果的监督。

4.4.2 公平交易制度的执行情况

基金管理人已建立较完善的研究方法和投资决策流程，确保各投资组合享有公平的投资决策机会。基金管理人建立了所有组合适用的投资对象备选库，制定明确的备选库建立、维护程序。基金管理人拥有健全的投资授权制度，明确投资决策委员会、投资组合经理等各投资决策主体的职责和权限划分，投资组合经理在授权范围内可以自主决策，超过投资权限的操作需要经过严格的审批程序。基金管理人的相关研究成果向内部所有投资组合开放，在投资研究层面不存在各投资组合间不公平的问题。

基金管理人按照法规要求，对连续四个季度期间内、不同时间窗下（如日内、3 日内、5 日内）公司管理的不同投资组合间的同向交易的交易价差进行分析，相关投资组合经理也对分析中发现的价格差异次数占比超过正常范围的情况进行了合理性解释。报告期内，公司旗下投资组合同向交易价差分析中未发现异常情形。

4.4.3 异常交易行为的专项说明

基金管理人严格控制不同投资组合之间的同日反向交易，严格禁止可能导致不公平交易和利益输送的同日反向交易。确因投资组合的投资策略或流动性等需要而发生的同日反向交易，基金管理人要求相关投资组合经理提供决策依据，并留存记录备查，完全按照有关指数的构成比例进行投资的组合等除外。

本报告期内，本基金各项交易均严格按照相关法律法规、基金合同的有关要求执行，公司所有投资组合参与的交易所公开竞价同日反向交易成交较少的单边交易量超过该证券当日成交量的 5% 的交易共有 23 次，为旗下指数及量化等组合因投资策略需要而发生反向交易。报告期内未发现有可能导致不公平交易和利益输送的重大异常交易行为。

4.5 管理人对报告期内基金的投资策略和业绩表现的说明

4.5.1 报告期内基金投资策略和运作分析

2025 年，尽管全球经济遭遇美国关税政策冲击及由此引发的“去美元化”交易浪潮，但在 AI 产业巨额投资、部分主要发达国家财政扩张政策等多重积极因素的支撑下，全球经济增长前景依然向好，全球风险资产在市场乐观情绪的推动下持续大幅走高。报告期内，MSCI 全球指数上涨 20.6%，其中 MSCI 发达市场指数上涨 19.49%，MSCI 新兴市场指数涨幅达 30.58%。

报告期内，美国经济呈现明显的 K 型分化态势：AI 行业持续保持高热度，成为驱动经济增长的核心动力；而传统制造业，尤其是房地产行业，受高利率环境的持续压制，表现始终疲软。值得注意的是，受 AI 技术对劳动力的替代效应影响，AI 行业高额的资本开支并未同步带动劳动力需求增长，反而引发了行业内持续的裁员潮。因此，美国经济虽表面呈现繁荣态势，劳动力市场却始终处于相对疲软的状态。通胀方面，尽管美国对全球主要国家加征高额关税，但受就业市场疲软、消费者信心不足等因素制约，关税的通胀传导效应受阻，叠加房租市场表现疲软，美国通胀数据持续处于回落通道。货币政策层面，美联储充分展现出较强的专业性与灵活性，年内累计降息 75 个基点。欧洲市场方面，受益于前期快速降息等政策支持，区域经济逐步企稳，叠加市场对欧洲财政扩张的积极预期，欧洲风险资产领涨发达市场。报告期内，MSCI 美国指数上涨 16.29%，MSCI 欧洲指数涨幅高达 31.95%。

新兴市场方面，尽管同样受到美国关税政策的冲击，但得益于全球经济整体稳健运行，叠加年内美元大幅走弱、资产估值处于低位等有利因素，主要新兴市场国家权益资产表现亮眼。报告期内，MSCI 新兴市场指数上涨 30.58%，延续了良好的增长态势。

报告期内，本基金持续维持权益资产超配策略。

4.5.2 报告期内基金的业绩表现

报告期内，本基金 A 类份额净值增长率为 5.66%，同期业绩基准增长率为 12.51%，C 类份额净值增长率为 5.46%，同期业绩基准增长率为 11.22%，D 类份额净值增长率为 0.59%，同期业绩基准增长率为 3.13%。

4.6 管理人对宏观经济、证券市场及行业走势的简要展望

2026 年，经过前三年的高强度投资布局，预计 AI 行业将加速推进商业化进程。AI 技术的商业化落地及在实体经济各领域的广泛渗透，将继续对美国劳动力市场形成压制，进而降低美联储持续降息的门槛。降息政策有望有效缓解高利率对传统制造业的压制，夯实美国经济增长基础，逐步弥合经济的 K 型分化格局。对于权益资产而言，AI 商业化的深化与技术扩散将持续释放投资机遇，但同时也会对软件、知识及信息服务等行业产生显著影响，需主动积极甄别优质投资机会；此外，降息及传统经济的复苏追赶，将推动投资机会向更多领域扩散，前期处于滞涨状态的价值、周期、消费等板块资产有望迎来良好表现。

4.7 管理人内部有关本基金的监察稽核工作情况

报告期内，本基金管理人本着诚实信用、勤勉尽责、合法经营和保障基金持有人利益的原则，经营管理和业务运作稳健、合规，基金的投资、交易、后台等运作规范有序。基金管理人的风险管理及合规控制部门依据独立、客观、公正的原则，主要从以下几个方面进一步加强了公司内部控制和基金投资风险管理工作：

1、公司实施了员工全面培训和形式多样的专题培训，包括不定期推送监管动态和风险案例，持续整理风险点录入系统定期推送，定期或不定期组织法规考试，不定期开展各类合规主题培训等，丰富培训形式，不断提升员工合规与风控意识；

2、公司合规风控部门通过事中合规控制系统、事后投资风险管理系统、风险管理模型等对基金投资合规情况及风险情况进行严格的内部监控和管理；

3、定期稽核方面，除了每季度会对各业务领域进行一次全面的稽核，公司合规审计部门还根据监察稽核计划，对公司的关键业务部门及业务流程进行了专项稽核和检查；

4、根据法律法规的更新及业务的发展变化情况，公司各业务部门对相关内部控制制度提出修改意见和建议，并关注内部控制制度的健全性和有效性，进一步完善了公司内控制度体系，更好的防范法律风险和合规风险。

报告期内，本基金的投资运作符合国家相关法律法规、监管部门的有关规定以及公司相关制度的规定。本基金的投资目标、投资决策依据和投资管理程序均符合相关基金合同和招募说明书的约定，未发现重大异常交易、利益输送、内幕交易及其他有损基金投资者利益的情形。报告期内，本基金若曾因市场波动、申购赎回等原因出现了相关投资比例限制被动突破的情形，均在法规规定的时间内完成了调整，符合法律法规和基金合同的规定和要求。报告期内，本基金未出现因权证未行权、可转债未及时卖出或转股等有损基金份额持有人利益的投资失误行为。本基金管理人承诺将一如既往本着诚实信用、勤勉尽责的原则管理和运作基金资产，在规范经营、控制风险的基础上，为基金持有人谋求最大利益。

4.8 管理人对报告期内基金估值程序等事项的说明

本基金管理人按照企业会计准则、中国证监会相关规定、中国证券投资基金业协会相关指引和基金合同关于估值的约定，对基金所持有的投资品种进行估值。本基金托管人根据法律法规要求履行估值及净值计算的复核责任。本基金管理人设有估值委员会，估值委员会成员均具有多年的证券、基金从业经验，熟悉相关法律法规，具备相应的专业胜任能力和相关工作经历。估值委员会负责制定、修订和完善基金估值政策和程序，评价现有估值政策和程序的适用性及对估值程序执行情况进行监督。

本基金管理人参与估值流程各方之间不存在任何重大利益冲突。

本基金管理人已与第三方定价服务机构签署服务协议，由其按合同约定提供相关投资品种的估值数据。

4.9 管理人对报告期内基金利润分配情况的说明

本基金本报告期内未实施利润分配，符合相关法规及基金合同的约定。

4.10 报告期内管理人对本基金持有人数或基金资产净值预警情形的说明

报告期内，本基金未发生连续二十个工作日出现基金份额持有人数量不满二百人或者基金资产净值低于五千万元的情形。

§ 5 托管人报告

5.1 报告期内本基金托管人遵规守信情况声明

本报告期内，本托管人在本基金的托管过程中，严格遵守《证券投资基金法》及其他有关法律法规、基金合同和托管协议的有关规定，不存在损害基金份额持有人利益的行为，完全尽职尽责的履行了应尽的义务。

5.2 托管人对报告期内本基金投资运作遵规守信、净值计算、利润分配等情况的说明

本报告期内，本托管人根据《证券投资基金法》及其他有关法律法规、基金合同和托管协议的规定，对本基金管理人的投资运作进行了必要的监督，对基金资产净值的计算、基金份额申购赎回价格的计算以及基金费用开支等方面进行了认真的复核，未发现本基金管理人存在损害基金份额持有人利益的行为。

5.3 托管人对本年度报告中财务信息等内容的真实、准确和完整发表意见

本报告中的财务指标、净值表现、收益分配情况、财务会计报告（注：财务会计报告中的“金融工具风险及管理”、“关联方承销证券”、“关联方证券出借”部分未在托管人复核范围内）、投资组合报告等财务数据真实、准确和完整。

§ 6 审计报告

6.1 审计报告的基本内容

审计报告标题	审计报告
审计报告收件人	招商普盛全球配置证券投资基金(QDII)全体持有人
审计意见	我们审计了招商普盛全球配置证券投资基金(QDII)的财务报表，包括 2025 年 12 月 31 日的资产负债表，2025 年

	<p>度的利润表、净资产变动表以及相关财务报表附注。</p> <p>我们认为，后附的财务报表在所有重大方面按照企业会计准则和中国证券监督管理委员会发布的关于基金行业实务操作的有关规定编制，公允反映了招商普盛全球配置证券投资基金(QDII)2025年12月31日的财务状况以及2025年度的经营成果和净资产变动情况。</p>
形成审计意见的基础	<p>我们按照中国注册会计师审计准则的规定执行了审计工作。审计报告的“注册会计师对财务报表审计的责任”部分进一步阐述了我们在这些准则下的责任。按照《中国注册会计师独立性准则第1号——财务报表审计和审阅业务对独立性的要求》和中国注册会计师职业道德守则，我们独立于招商普盛全球配置证券投资基金(QDII)，并履行了职业道德方面的其他责任。我们在审计中遵循了对公众利益实体审计的独立性要求。我们相信，我们获取的审计证据是充分、适当的，为发表审计意见提供了基础。</p>
强调事项	-
其他事项	-
其他信息	<p>招商基金管理有限公司(以下简称“基金管理人”)管理层对其他信息负责。其他信息包括招商普盛全球配置证券投资基金(QDII)年度报告中涵盖的信息，但不包括财务报表和我们的审计报告。</p> <p>我们对财务报表发表的审计意见不涵盖其他信息，我们也不对其他信息发表任何形式的鉴证结论。</p> <p>结合我们对财务报表的审计，我们的责任是阅读其他信息，在此过程中，考虑其他信息是否与财务报表或我们在审计过程中了解到的情况存在重大不一致或者似乎存在重大错报。</p> <p>基于我们已执行的工作，如果我们确定其他信息存在重大错报，我们应当报告该事实。在这方面，我们无任何事项需要报告。</p>
管理层和治理层对财务报表的责任	<p>基金管理人管理层负责按照企业会计准则和中国证券监督管理委员会发布的关于基金行业实务操作的有关规定编制财务报表，使其实现公允反映，并设计、执行和维护必要的内部控制，以使财务报表不存在由于舞弊或错误导致的重大错报。</p> <p>在编制财务报表时，基金管理人管理层负责评估招商普盛全球配置证券投资基金(QDII)的持续经营能力，披露与持续经营相关的事项(如适用)，并运用持续经营假设，除非基金管理人管理层计划清算招商普盛全球配置证券投资基金(QDII)、终止运营或别无其他现实的选择。</p> <p>基金管理人治理层负责监督招商普盛全球配置证券投资基金(QDII)的财务报告过程。</p>
注册会计师对财务报表审计的责任	<p>我们的目标是对财务报表整体是否不存在由于舞弊或错误导致的重大错报获取合理保证，并出具包含审计意见的</p>

	<p>审计报告。合理保证是高水平的保证，但并不能保证按照审计准则执行的审计在某一重大错报存在时总能发现。错报可能由于舞弊或错误导致，如果合理预期错报单独或汇总起来可能影响财务报表使用者依据财务报表作出的经济决策，则通常认为错报是重大的。</p> <p>在按照审计准则执行审计工作的过程中，我们运用职业判断，并保持职业怀疑。同时，我们也执行以下工作：</p> <p>(1)识别和评估由于舞弊或错误导致的财务报表重大错报风险，设计和实施审计程序以应对这些风险，并获取充分、适当的审计证据，作为发表审计意见的基础。由于舞弊可能涉及串通、伪造、故意遗漏、虚假陈述或凌驾于内部控制之上，未能发现由于舞弊导致的重大错报的风险高于未能发现由于错误导致的重大错报的风险。</p> <p>(2)了解与审计相关的内部控制，以设计恰当的审计程序，但目的并非对内部控制的有效性发表意见。</p> <p>(3)评价基金管理人管理层选用会计政策的恰当性和作出会计估计及相关披露的合理性。</p> <p>(4)对基金管理人管理层使用持续经营假设的恰当性得出结论。同时，根据获取的审计证据，就可能对招商普盛全球配置证券投资基金(QDII)持续经营能力产生重大疑虑的事项或情况是否存在重大不确定性得出结论。如果我们得出结论认为存在重大不确定性，审计准则要求我们在审计报告中提请报表使用者注意财务报表中的相关披露；如果披露不充分，我们应当发表非无保留意见。我们的结论基于截至审计报告日可获得的信息。然而，未来的事项或情况可能导致招商普盛全球配置证券投资基金(QDII)不能持续经营。</p> <p>(5)评价财务报表的总体列报(包括披露)、结构和内容，并评价财务报表是否公允反映相关交易和事项。</p> <p>我们与基金管理人治理层就计划的审计范围、时间安排和重大审计发现等事项进行沟通，包括沟通我们在审计中识别出的值得关注的内部控制缺陷。</p>
会计师事务所的名称	德勤华永会计师事务所（特殊普通合伙）
注册会计师的姓名	曾浩 冯适
会计师事务所的地址	中国上海市延安东路 222 号外滩中心 30 楼
审计报告日期	2026 年 3 月 30 日

§ 7 年度财务报表

7.1 资产负债表

会计主体：招商普盛全球配置证券投资基金（QDII）

报告截止日：2025 年 12 月 31 日

单位：人民币元

资产	附注号	本期末 2025 年 12 月 31 日	上年度末 2024 年 12 月 31 日
资产：			
货币资金	7.4.7.1	43,651,736.40	27,279,280.78
结算备付金		8,838,650.82	39,945.94
存出保证金		10,966,725.00	-
交易性金融资产	7.4.7.2	444,620,549.07	157,135,416.59
其中：股票投资		45,239,940.25	-
基金投资		385,059,840.99	157,135,416.59
债券投资		-	-
资产支持证券投资		-	-
贵金属投资		-	-
其他投资		14,320,767.83	-
衍生金融资产	7.4.7.3	-	-
买入返售金融资产	7.4.7.4	-	-
债权投资		-	-
其中：债券投资		-	-
资产支持证券投资		-	-
其他投资		-	-
其他债权投资		-	-
其他权益工具投资		-	-
应收清算款		-	2,947,244.00
应收股利		6,550.43	219,266.03
应收申购款		4,072,237.38	979,843.10
递延所得税资产		-	-
其他资产	7.4.7.5	-	-
资产总计		512,156,449.10	188,600,996.44
负债和净资产	附注号	本期末 2025 年 12 月 31 日	上年度末 2024 年 12 月 31 日
负债：			
短期借款		-	-
交易性金融负债		-	-
衍生金融负债	7.4.7.3	-	-
卖出回购金融资产款		-	-
应付清算款		16,249,942.72	-
应付赎回款		7,656,130.09	1,203,454.61
应付管理人报酬		500,659.91	221,695.69
应付托管费		83,443.26	36,949.31
应付销售服务费		34,142.11	-
应付投资顾问费		-	-
应交税费		-	-
应付利润		-	-

递延所得税负债		-	-
其他负债	7.4.7.6	148,245.81	87,244.17
负债合计		24,672,563.90	1,549,343.78
净资产：			
实收基金	7.4.7.7	364,044,728.03	147,531,355.23
其他综合收益		-	-
未分配利润	7.4.7.8	123,439,157.17	39,520,297.43
净资产合计		487,483,885.20	187,051,652.66
负债和净资产总计		512,156,449.10	188,600,996.44

注：报告截止日 2025 年 12 月 31 日，招商普盛全球配置（QDII）人民币 A 份额净值 1.3397 元，基金份额总额 304,284,636.80 份；招商普盛全球配置（QDII）人民币 C 份额净值 1.3358 元，基金份额总额 59,733,378.57 份；招商普盛全球配置（QDII）人民币 D 份额净值 1.3398 元，基金份额总额 26,712.66 份；总份额合计 364,044,728.03 份。

7.2 利润表

会计主体：招商普盛全球配置证券投资基金（QDII）

本报告期：2025 年 1 月 1 日至 2025 年 12 月 31 日

单位：人民币元

项目	附注号	本期 2025 年 1 月 1 日至 2025 年 12 月 31 日	上年度可比期间 2024 年 1 月 1 日至 2024 年 12 月 31 日
一、营业总收入		14,087,705.55	4,682,790.75
1.利息收入		192,872.25	107,459.90
其中：存款利息收入	7.4.7.9	192,872.25	107,459.90
债券利息收入		-	-
资产支持证券利息 收入		-	-
买入返售金融资产 收入		-	-
其他利息收入		-	-
2.投资收益（损失以“-” 填列）		16,864,500.34	7,699,394.49
其中：股票投资收益	7.4.7.10	-1,440,608.10	-22,211.96
基金投资收益	7.4.7.11	2,284,504.88	2,729,630.25
债券投资收益	7.4.7.12	-	-765.53
资产支持证券投资 收益	7.4.7.13	-	-
贵金属投资收益	7.4.7.14	-	-
衍生工具收益	7.4.7.15	-22,522.38	-305,270.27
股利收益	7.4.7.16	16,043,125.94	5,298,012.00
以摊余成本计量的		-	-

金融资产终止确认产生的收益			
其他投资收益		-	-
3.公允价值变动收益（损失以“-”号填列）	7.4.7.17	-325,866.42	-3,280,793.75
4.汇兑收益（损失以“-”号填列）		-3,186,875.27	-151,163.05
5.其他收入（损失以“-”号填列）	7.4.7.18	543,074.65	307,893.16
减：二、营业总支出		4,470,583.46	1,746,695.22
1.管理人报酬	7.4.10.2.1	3,606,618.46	1,395,212.25
其中：暂估管理人报酬		-	-
2.托管费	7.4.10.2.2	601,103.03	232,535.42
3.销售服务费	7.4.10.2.3	66,599.34	-
4.投资顾问费		-	-
5.利息支出		-	-
其中：卖出回购金融资产支出		-	-
6.信用减值损失	7.4.7.19	-	-
7.税金及附加		14,953.80	-
8.其他费用	7.4.7.20	181,308.83	118,947.55
三、利润总额（亏损总额以“-”号填列）		9,617,122.09	2,936,095.53
减：所得税费用		-	-
四、净利润（净亏损以“-”号填列）		9,617,122.09	2,936,095.53
五、其他综合收益的税后净额		-	-
六、综合收益总额		9,617,122.09	2,936,095.53

7.3 净资产变动表

会计主体：招商普盛全球配置证券投资基金（QDII）

本报告期：2025年1月1日至2025年12月31日

单位：人民币元

项目	本期 2025 年 1 月 1 日至 2025 年 12 月 31 日			
	实收基金	其他综合收益	未分配利润	净资产合计
一、上期期末净资产	147,531,355.23	-	39,520,297.43	187,051,652.66
加：会计政策变更	-	-	-	-
前期差错更正	-	-	-	-
其他	-	-	-	-

二、本期期初净资产	147,531,355.23	-	39,520,297.43	187,051,652.66
三、本期增减变动额（减少以“-”号填列）	216,513,372.80	-	83,918,859.74	300,432,232.54
（一）、综合收益总额	-	-	9,617,122.09	9,617,122.09
（二）、本期基金份额交易产生的净资产变动数（净资产减少以“-”号填列）	216,513,372.80	-	74,301,737.65	290,815,110.45
其中：1.基金申购款	402,827,821.12	-	129,904,318.51	532,732,139.63
2.基金赎回款	-186,314,448.32	-	-55,602,580.86	-241,917,029.18
（三）、本期向基金份额持有人分配利润产生的净资产变动（净资产减少以“-”号填列）	-	-	-	-
（四）、其他综合收益结转留存收益	-	-	-	-
四、本期期末净资产	364,044,728.03	-	123,439,157.17	487,483,885.20
项目	上年度可比期间 2024 年 1 月 1 日至 2024 年 12 月 31 日			
	实收基金	其他综合收益	未分配利润	净资产合计
一、上期期末净资产	42,349,662.81	-	8,814,022.85	51,163,685.66
加：会计政策变更	-	-	-	-
前期差错更正	-	-	-	-
其他	-	-	-	-
二、本期期初净资产	42,349,662.81	-	8,814,022.85	51,163,685.66
三、本期增减变动额（减少以“-”号填列）	105,181,692.42	-	30,706,274.58	135,887,967.00
（一）、综合收益总额	-	-	2,936,095.53	2,936,095.53
（二）、本期基金份额交易产生的净资产变动数（净资产减少以“-”号填列）	105,181,692.42	-	27,770,179.05	132,951,871.47
其中：1.基金申购款	174,952,835.38	-	46,681,783.14	221,634,618.52
2.基金赎回	-69,771,142.96	-	-18,911,604.09	-88,682,747.05

款				
（三）、本期向基金份额持有人分配利润产生的净资产变动（净资产减少以“-”号填列）	-	-	-	-
（四）、其他综合收益结转留存收益	-	-	-	-
四、本期期末净资产	147,531,355.23	-	39,520,297.43	187,051,652.66

报表附注为财务报表的组成部分。

本报告 7.1 至 7.4 财务报表由下列负责人签署：

____钟文岳____ ____欧志明____ ____何剑萍____
基金管理人负责人 主管会计工作负责人 会计机构负责人

7.4 报表附注

7.4.1 基金基本情况

招商普盛全球配置证券投资基金(QDII) (以下简称“本基金”)系由基金管理人招商基金管理有限公司依照《中华人民共和国证券投资基金法》、《招商普盛全球配置证券投资基金(QDII)基金合同》及其他有关法律法规的规定，经中国证券监督管理委员会(以下简称“中国证监会”)证监许可[2019]1242号文准予公开募集注册。本基金为契约型开放式基金，存续期限为不定期。本基金根据认购、申购、赎回所使用货币的不同，将基金份额分为人民币份额和美元份额。本基金首次设立募集基金份额为210,430,713.37份，经德勤华永会计师事务所(特殊普通合伙)验证，并出具了编号为德师报(验)字(19)第000618号验资报告。《招商普盛全球配置证券投资基金(QDII)基金合同》(以下简称“基金合同”)于2020年1月19日正式生效。本基金的基金管理人为招商基金管理有限公司，基金境内托管人为中国银行股份有限公司(以下简称“中国银行”)，境外托管人为摩根大通银行。

根据《招商基金管理有限公司关于招商普盛全球配置证券投资基金(QDII)增加人民币C类基金份额并修改基金合同和托管协议的公告》的有关规定，本基金自2025年3月3日起增设人民币C类基金份额，人民币C类基金份额在投资者申购基金份额时不收取申购费用、赎回时收取赎回费用，同时从本类别基金资产中计提销售服务费。根据《招商基金管理有限公司关于招商普盛全球配置证券投资基金(QDII)增加人民币D类基金份额并修改基金合同和托管协议的公告》的有关规定，本基金自2025年8月23日起增设人民币D类基金份额，人民币D类基金份额在投资者申购基金份额时收取申购费用、赎回时收取赎回费用，本基金人民币D类基金份额不收取销售服务费。

根据《中华人民共和国证券投资基金法》、基金合同及截至报告期末最新公告的《招商普盛全球配置证券投资基金(QDII)招募说明书》的有关规定,本基金可投资境内境外市场:针对境外市场,本基金的投资范围包括法律法规允许的、已与中国证监会签署双边监管合作谅解备忘录的国家或地区证券监管机构登记注册的公募基金(包括开放式基金和交易型开放式指数基金(ETF);已与中国证监会签署双边监管合作谅解备忘录的国家或地区证券市场公开发行和挂牌交易的普通股、优先股、存托凭证、房地产信托凭证;政府债券、公司债券、可转换债券、住房按揭支持证券、资产支持证券及经中国证监会认可的国际金融组织发行的证券;银行存款、可转让存单、银行承兑汇票、银行票据、商业票据、回购协议、短期政府债券等货币市场工具;与固定收益、股权、信用、商品指数、基金等标的物挂钩的结构性投资产品;远期合约、互换及经中国证监会认可的境外交易所上市交易的权证、期权、期货等金融衍生工具。针对国内市场,本基金的投资范围包括境内具有良好流动性的金融工具,包括国内依法发行上市的股票(包括中小板、创业板及其他经中国证监会核准上市的股票)、股指期货、国债期货、国债、央行票据、金融债券、企业债券、公司债券、中期票据、短期融资券、超短期融资券、次级债券、政府支持机构债、政府支持债券、地方政府债、可转换债券、可分离交易可转债、可交换债券、资产支持证券、债券回购、银行存款、同业存单、现金以及法律法规或中国证监会许可的其他金融工具。如法律法规或监管机构以后允许基金投资其他品种,基金管理人在履行适当程序后,可以将其纳入投资范围。本基金的投资组合比例为:本基金投资于基金的比例不低于基金资产的 80%;投资于权益类资产(包括股票、股票型基金)的比例为基金资产的 30-80%;投资于股票、债券、货币市场工具等金融资产的比例不超过基金资产的 20%,其中港股通标的股票投资比例不超过本基金股票资产的 15%;每个交易日日终在扣除应缴纳的交易保证金后,基金保留的现金或者到期日在一年以内的政府债券投资比例不低于基金资产净值的 5%,其中,现金不包括结算备付金、存出保证金及应收申购款等。

本基金投资于香港股票市场可通过合格境内机构投资者(QDII)境外投资额度和港股通机制。基金可根据投资策略需要或不同配置地市场环境的变化,选择将部分基金资产投资于港股通标的股票或选择不将基金资产投资于港股通标的股票,基金资产并非必然投资港股通标的股票。如法律法规或中国证监会变更投资品种的比例限制的,基金管理人在与基金托管人协商一致并履行相关程序后,可相应调整本基金的投资比例规定。本基金的业绩比较基准为:MSCI 全球权益指数(未对冲)收益率 \times 36%+彭博巴克莱全球综合债券指数(未对冲)收益率 \times 54%+中国人民银行人民币活期存款利率(税后) \times 10%。

7.4.2 会计报表的编制基础

本财务报表系按照财政部颁布的《企业会计准则—基本准则》以及其后颁布及修订的具体会计准则、应用指南、解释以及《资产管理产品相关会计处理规定》和其他相关规定(统

称“企业会计准则”）、中国证监会发布的关于基金行业实务操作的有关规定编制，同时在具体会计核算和信息披露方面也参考了中国证券投资基金业协会发布的若干基金行业实务操作。

本财务报表以持续经营为基础编制。

7.4.3 遵循企业会计准则及其他有关规定的声明

本基金财务报表的编制符合企业会计准则和中国证监会发布的关于基金行业实务操作的有关规定的要求，真实、完整地反映了本基金 2025 年 12 月 31 日的财务状况以及自 2025 年 1 月 1 日至 2025 年 12 月 31 日止期间的经营成果和净资产变动情况。

7.4.4 重要会计政策和会计估计

7.4.4.1 会计年度

本基金的会计年度为公历年度，即每年 1 月 1 日起至 12 月 31 日止。

7.4.4.2 记账本位币

本基金以人民币为记账本位币。

7.4.4.3 金融资产和金融负债的分类

1) 金融资产的分类

根据本基金的金融资产业务模式和金融资产的合同现金流量特征，本基金将所持有的金融资产在初始确认时划分为以公允价值计量且其变动计入当期损益的金融资产和以摊余成本计量的金融资产，暂无金融资产划分为以公允价值计量且其变动计入其他综合收益的金融资产。

金融资产的合同条款规定在特定日期产生的现金流量仅为对本金和以未偿付本金金额为基础的利息的支付，且本基金管理该金融资产业务模式是以收取合同现金流量为目标，则本基金将该金融资产分类为以摊余成本计量的金融资产。此类金融资产主要包括货币资金、各类应收款项、买入返售金融资产等。

不符合分类为以摊余成本计量的金融资产以及公允价值计量且其变动计入其他综合收益的金融资产条件的金融资产分类为以公允价值计量且其变动计入当期损益的金融资产。除衍生工具所产生的金融资产计入“衍生金融资产”外，其他以公允价值计量且其变动计入当期损益的金融资产计入“交易性金融资产”。

2) 金融负债的分类

本基金将持有的金融负债在初始确认时划分为以公允价值计量且其变动计入当期损益的金融负债和其他金融负债。本基金暂无分类为以公允价值计量且其变动计入当期损益的金融负债。

其他金融负债包括各类应付款项、卖出回购金融资产款等。

7.4.4.4 金融资产和金融负债的初始确认、后续计量和终止确认

本基金成为金融工具合同的一方时确认一项金融资产或金融负债。对于以常规方式购买或出售金融资产的，在交易日确认将收到的资产和为此将承担的负债，或者在交易日终止确认已出售的资产。金融资产和金融负债在初始确认时以公允价值计量。以公允价值计量且其变动计入当期损益的金融资产和金融负债，取得时发生的相关交易费用计入当期损益；以摊余成本计量的金融资产和其他金融负债的相关交易费用计入初始确认金额；支付的价款中包含已宣告但尚未发放的现金股利或债券或资产支持证券已到付息期但尚未领取的利息，单独确认为应收项目。

以公允价值计量且其变动计入当期损益的金融资产按照公允价值进行后续计量，公允价值变动形成的利得或损失以及与该金融资产相关的股利和利息收入计入当期损益。以摊余成本计量的金融资产和其他金融负债采用实际利率法，以摊余成本进行后续计量，发生减值或终止确认产生的利得或损失，计入当期损益。

本基金对分类为以摊余成本计量的金融资产以预期信用损失为基础确认损失准备。除购买或源生的已发生信用减值的金融资产外，本基金在每个估值日评估相关金融工具的信用风险自初始确认后的变动情况。若该金融工具的信用风险自初始确认后已显著增加，本基金按照相当于该金融工具整个存续期内预期信用损失的金额计量其损失准备；若该金融工具的信用风险自初始确认后并未显著增加，本基金按照相当于该金融工具未来 12 个月内预期信用损失的金额计量其损失准备。信用损失准备的增加或转回金额，作为减值损失或利得计入当期损益。

本基金在上一会计期间已经按照相当于金融工具整个存续期内预期信用损失的金额计量了损失准备，但在当期资产负债表日，该金融工具已不再属于自初始确认后信用风险显著增加的情形的，本基金在当期资产负债表日按照相当于未来 12 个月内预期信用损失的金额计量该金融工具的损失准备，由此形成的损失准备的转回金额作为减值利得计入当期损益。

本基金利用可获得的合理且有依据的前瞻性信息，通过比较金融工具在资产负债表日发生违约的风险与在初始确认日发生违约的风险，以确定金融工具的信用风险自初始确认后是否已显著增加。

当收取某项金融资产现金流量的合同权利已终止、该金融资产已转移且其所有权上几乎所有的风险和报酬已转移或虽然既没有转移也没有保留金融资产所有权上几乎所有的风险和报酬，但是未保留对该金融资产的控制，终止确认该金融资产。终止确认的金融资产的成本按移动加权平均法于交易日结转。若本基金既没有转移也没有保留金融资产所有权上几乎所有风险和报酬，且保留了对该金融资产控制的，则按照其继续涉入被转移金融资产的程度继续确认该被转移金融资产，并相应确认相关负债。金融负债的现时义务全部或部分已经解除的，才能终止确认该金融负债或其一部分。金融负债全部或部分终止确认的，将终止确认

部分的账面价值与支付的对价(包括转出的非现金资产或承担的新金融负债)之间的差额,计入当期损益。

7.4.4.5 金融资产和金融负债的估值原则

公允价值是指市场参与者在计量日发生的有序交易中,出售一项资产所能收到或者转移一项负债所需支付的价格。本基金对以公允价值进行后续计量的金融资产与金融负债基于公允价值的输入值的可观察程度以及该等输入值对公允价值计量整体的重要性,将其公允价值划分为三个层次。第一层次输入值是在计量日能够取得的相同资产或负债在活跃市场上未经调整的报价;第二层次输入值是除第一层次输入值外相关资产或负债直接或间接可观察的输入值;第三层次输入值是相关资产或负债的不可观察输入值。本基金主要金融工具的估值原则如下:

(1)对存在活跃市场的投资品种,如估值日有市价的,采用市价确定公允价值;估值日无市价,且最近交易日后经济环境未发生重大变化且证券发行机构未发生影响证券价格的重大事件的,采用最近交易市价确定公允价值。有充足证据表明估值日或最近交易日的市价不能真实反映公允价值的,应对市价进行调整,确定公允价值。与上述投资品种相同,但具有不同特征的,应以相同资产或负债的公允价值为基础,并在估值技术中考虑不同特征因素的影响。特征是指对资产出售或使用的限制等,如果该限制是针对资产持有者的,那么在估值技术中不应将该限制作为特征考虑。此外,基金管理人不应考虑因大量持有相关资产或负债所产生的溢价或折价。

(2)当投资品种不存在活跃市场,基金管理人估值委员会认为必要时,采用市场参与者普遍认同,且被以往市场实际交易价格验证具有可靠性的估值技术,确定投资品种的公允价值。估值技术包括参考熟悉情况并自愿交易的各方最近进行的市场交易中使用的价格、参照实质上相同的其他金融工具的当前公允价值、现金流量折现法和期权定价模型等。采用估值技术时,尽可能最大程度使用市场参数,减少使用与本基金特定相关的参数。

(3)经济环境发生了重大变化或证券发行机构发生了影响证券价格的重大事件或基金管理人估值委员会认为必要时,应参考类似投资品种的现行市价及重大变化等因素,对估值进行调整,确定公允价值。

7.4.4.6 金融资产和金融负债的抵销

当本基金具有抵销已确认金融资产和金融负债的法定权利,且目前可执行该种法定权利,同时本基金计划以净额结算或同时变现该金融资产和清偿该金融负债时,金融资产和金融负债以相互抵销后的金额在资产负债表内列示。除此以外,金融资产和金融负债在资产负债表内分别列示,不予相互抵销。

7.4.4.7 实收基金

实收基金为对外发行基金份额所对应的金额。申购、赎回、转换及红利再投资等引起的实收基金的变动分别于上述各交易确认日认列。上述申购和赎回分别包括基金转换所引起的转入基金的实收基金增加和转出基金的实收基金减少。

7.4.4.8 损益平准金

损益平准金指申购、赎回、转入、转出及红利再投资等事项导致基金份额变动时，相关款项中包含的未分配利润。根据交易申请日利润分配（未分配利润）已实现与未实现部分各自占基金净值的比例，损益平准金分为已实现损益平准金和未实现损益平准金。损益平准金于基金申购确认日或基金赎回确认日认列，并于期末全额转入利润分配（未分配利润）。

7.4.4.9 收入/（损失）的确认和计量

1) 利息收入

存款利息收入按存款的本金与适用利率逐日计提。

买入返售金融资产收入按买入返售金融资产的摊余成本在返售期内以实际利率法逐日计提。

2) 投资收益

股票投资收益为卖出股票交易日的成交总额扣除应结转的股票投资成本与相关交易费用的差额确认。

基金投资收益于卖出基金成交日确认，并按卖出基金成交金额扣除应结转的基金投资成本、相关交易费用与税费后的差额入账。

债券投资收益包括以票面利率计算的利息以及买卖债券价差收入。除贴息债外的债券利息收入在持有债券期内，按债券的票面价值和票面利率计算的利息扣除适用情况下由债券发行企业代扣代缴的个人所得税后的净额，逐日确认债券利息收入。贴息债视同到期一次性还本付息的附息债，根据其发行价、到期价和发行期限推算内含票面利率后，逐日确认债券利息收入。买卖债券价差收入为卖出债券交易日的成交总额扣除应结转的债券投资成本、应计利息（若有）与相关交易费用后的差额确认。

资产支持证券投资收益包括以票面利率计算的利息以及买卖资产支持证券价差收入。资产支持证券利息收入在持有期内，按资产支持证券的票面价值和预计收益率计算的利息逐日确认资产支持证券利息收入。在收到资产支持证券支付的款项时，其中属于证券投资收益的部分冲减应计利息（若有）后的差额，确认资产支持证券利息收入。买卖资产支持证券价差收入为卖出资产支持证券交易日的成交总额扣除应结转的资产支持证券投资成本、应计利息（若有）与相关交易费用后的差额确认。

衍生工具投资收益为交易日的成交总额扣除应结转的衍生工具投资成本、相关交易费用与税费后的差额确认。

股利收入于除息日按上市公司宣告的分红派息比例计算的金额确认，由上市公司代扣代缴的个人所得税于卖出交易日按实际代扣代缴金额确认。

基金投资在持有期间应取得的红利于除权日确认为投资收益。

3) 公允价值变动收益

公允价值变动收益于估值日按以公允价值计量且其变动计入当期损益的金融资产的公允价值变动形成的利得或损失确认，并于相关金融资产卖出或到期时转出计入投资收益。

4) 信用减值损失

本基金对于以摊余成本计量的金融资产，以预期信用损失为基础确认信用损失准备。本基金所计提的信用减值损失计入当期损益。

7.4.4.10 费用的确认和计量

本基金的基金管理人报酬、基金托管费和销售服务费(如适用)按基金合同及相关公告约定的费率和计算方法逐日计提。

卖出回购金融资产支出按卖出回购金融资产款的摊余成本在回购期内以实际利率逐日计提。

7.4.4.11 基金的收益分配政策

1) 本基金同一类别的每一基金份额享有同等分配权；

2) 基金收益分配采用现金分红或红利再投资方式，基金份额持有人可自行选择收益分配方式；基金份额持有人事先未做出选择的，本基金默认的收益分配方式是现金分红；如投资者在不同销售机构选择的分红方式不同，基金登记机构将以投资者最后一次选择的分红方式为准；

3) 在符合有关基金分红条件的前提下，本基金每年收益分配次数最多为 12 次，每次收益分配比例不得低于该次可供分配利润的 20%，若基金合同生效不满 3 个月可不进行收益分配；

4) 本基金人民币份额现金分红为人民币，美元份额现金分红为美元，不同币种份额红利再投资适用的净值为该币种份额的净值；

5) 基金收益分配后各类基金份额的每一基金份额净值不能低于面值；即基金收益分配基准日的基金份额净值减去每单位基金份额收益分配金额后不能低于面值；

6) 基金可供分配利润为正的情况下，方可进行收益分配；

7) 投资者的现金红利和红利再投资形成的基金份额均保留到小数点后第 2 位，小数点后第 3 位开始舍去，舍去部分归基金资产；

8) 法律法规或监管机关另有规定的，从其规定。

在不违反法律法规的情况下及对份额持有人利益不造成实质性不利影响，基金管理人、登记机构可对基金收益分配原则进行调整，不需召开基金份额持有人大会。

7.4.4.12 外币交易

外币交易按交易发生日的即期汇率将外币金额折算为人民币入账。外币货币性项目，于估值日采用估值日的即期汇率折算为人民币，所产生的折算差额直接计入汇兑损益科目。以公允价值计量的外币非货币性项目，于估值日采用估值日的即期汇率折算为人民币，与所产生的折算差额直接计入公允价值变动损益科目。

7.4.4.13 分部报告

根据本基金的内部组织机构、管理要求及内部报告制度，本基金整体为一个报告分部，且向管理层报告时采用的会计政策及计量基础与编制财务报表时的会计政策与计量基础一致。

7.4.4.14 其他重要的会计政策和会计估计

根据本基金的估值原则和中国证监会允许的基金行业估值实务操作，本基金采用的估值方法及其关键假设如下：

(1) 对于在发行时明确一定期限限售期的股票，包括但不限于非公开发行股票、首次公开发行股票时公司股东公开发售股份、通过大宗交易取得的带限售期的股票等，不包括停牌、新发行未上市、回购交易中的质押券等流通受限股票，根据《关于发布〈证券投资基金投资流通受限股票估值指引（试行）〉的通知》（中基协发[2017]6号），在估值日按照该通知规定的流通受限股票公允价值计算模型进行估值。

(2) 对于证券交易所上市的股票，若出现重大事项停牌或交易不活跃（包括涨跌停时的交易不活跃）等情况，根据《中国证券监督管理委员会关于证券投资基金估值业务的指导意见》（中国证监会公告[2017]13号）及《关于发布中基协（AMAC）基金行业股票估值指数的通知》（中基协发[2013]13号）相关规定，本基金根据情况决定使用指数收益法、可比公司法、市场价格模型法、市盈率法、现金流量折现法等估值技术进行估值。

(3) 对于中国证券投资基金业协会《关于发布〈关于固定收益品种的估值处理标准〉的通知》（中基协字[2022]566号）所规定的固定收益品种，本基金按照相关规定，对以公允价值计量的固定收益品种选取第三方估值基准服务机构提供估值全价进行估值；对以摊余成本计量的固定收益品种用第三方估值基准服务机构提供的预期信用损失减值计量结果。

7.4.5 会计政策和会计估计变更以及差错更正的说明

7.4.5.1 会计政策变更的说明

本基金本报告期内未发生重大会计政策变更。

7.4.5.2 会计估计变更的说明

本基金本报告期内未发生重大会计估计变更。

7.4.5.3 差错更正的说明

本基金本报告期内无需要说明的重大会计差错更正。

7.4.6 税项

根据财税[2008]1号《财政部、国家税务总局关于企业所得税若干优惠政策的通知》、财税[2012]85号《关于实施上市公司股息红利差别化个人所得税政策有关问题的通知》、财税[2014]81号《财政部国家税务总局证监会关于沪港股票市场交易互联互通机制试点有关税收政策的通知》、财税[2015]101号《关于上市公司股息红利差别化个人所得税政策有关问题的通知》、财税[2016]36号《关于全面推开营业税改征增值税试点的通知》、财税[2016]46号《关于进一步明确全面推开营改增试点金融业有关政策的通知》、财政部、税务总局、证监会公告2019年第78号《关于继续实施全国中小企业股份转让系统挂牌公司股息红利差别化个人所得税政策的公告》、财税[2021]33号《关于北京证券交易所税收政策适用问题的公告》、财税[2024]8号《关于延续实施全国中小企业股份转让系统挂牌公司股息红利差别化个人所得税政策的公告》、财税[2016]140号《关于明确金融 房地产开发 教育辅助服务等增值税政策的通知》、财税[2016]127号《财政部国家税务总局证监会关于深港股票市场交易互联互通机制试点有关税收政策的通知》、财税[2017]2号《关于资管产品增值税政策有关问题的补充通知》、财税[2017]56号《关于资管产品增值税有关问题的通知》、财税[2017]90号《关于租入固定资产进项税额抵扣等增值税政策的通知》、财税[2023]39号《关于减半征收证券交易印花税的公告》、财税[2025]4号《关于国债等债券利息收入增值税政策的公告》及其他相关税务法规和实务操作，主要税项列示如下：

(1) 2018年1月1日起，公开募集证券投资基金管理人运营公开募集证券投资基金过程中发生的资管产品运营业务，以基金管理人为增值税纳税人，暂适用简易计税方法，按照3%的征收率缴纳增值税。

证券投资基金(封闭式证券投资基金，开放式证券投资基金)管理人运用基金买卖股票、债券免征增值税，对国债、地方政府债以及金融同业往来利息收入亦免征增值税。对证券投资基金取得的自2025年8月8日之后(含当日)新发行的国债、地方政府债券、金融债券的利息收入，恢复征收增值税；取得的在2025年8月8日之前已发行的国债、地方政府债券、金融债券(包含在2025年8月8日之后续发行的部分)的利息收入，继续免征增值税直至债券到期。

(2) 对证券投资基金从证券市场中取得的收入，包括买卖股票、债券的差价收入，股权的股息、红利收入，债券的利息收入及其他收入，暂不计缴企业所得税。

(3) 对基金取得的股票股息红利所得，由上市公司代扣代缴个人所得税；从公开发行和转让市场取得的上市公司股票，持股期限在1个月以内(含1个月)的，其股息红利所得全额计入应纳税所得额；持股期限在1个月以上至1年(含1年)的，暂减按50%计入应纳税所得

额；持股期限超过 1 年的，股息红利所得暂免征收个人所得税。其中，对基金持有的在上海证券交易所、深圳证券交易所挂牌交易的上市公司限售股，解禁后取得的股息红利收入，按照上述规定计算纳税，持股时间自解禁日起计算；解禁前取得的股息、红利收入继续暂减按 50% 计入应纳税所得额。上述所得统一适用 20% 的税率计征个人所得税。对基金通过港股通投资香港联交所上市 H 股取得的股息红利，H 股公司应向中国证券登记结算有限责任公司（以下简称“中国结算”）提出申请，由中国结算向 H 股公司提供内地个人投资者名册，H 股公司按照 20% 的税率代扣个人所得税。基金通过港股通投资香港联交所上市的非 H 股取得的股息红利，由中国结算按照 20% 的税率代扣个人所得税。

(4) 对于基金从事 A 股买卖，出让方按 0.10% 的税率缴纳证券（股票）交易印花税，受让方不再缴纳印花税；自 2023 年 8 月 28 日起，出让方减按 0.05% 的税率缴纳证券（股票）交易印花税。对于基金通过港股通买卖、继承、赠与联交所上市股票，按照香港特别行政区现行税法规定缴纳印花税。

(5) 基金在境外证券交易所进行交易或取得的源自境外证券市场的收益，其涉及的税收政策，按照相关国家或地区税收法律和法规执行。

(6) 本基金的城市维护建设税、教育费附加和地方教育附加等税费按照实际缴纳增值税额的适用比例计算缴纳。

7.4.7 重要财务报表项目的说明

7.4.7.1 货币资金

单位：人民币元

项目	本期末 2025 年 12 月 31 日	上年度末 2024 年 12 月 31 日
活期存款	43,651,736.40	27,279,280.78
等于：本金	43,650,654.45	27,278,114.95
加：应计利息	1,081.95	1,165.83
减：坏账准备	-	-
定期存款	-	-
等于：本金	-	-
加：应计利息	-	-
减：坏账准备	-	-
其中：存款期限 1 个月以内	-	-
存款期限 1-3 个月	-	-
存款期限 3 个月以上	-	-
其他存款	-	-
等于：本金	-	-
加：应计利息	-	-
减：坏账准备	-	-
合计	43,651,736.40	27,279,280.78

7.4.7.2 交易性金融资产

单位：人民币元

项目		本期末 2025 年 12 月 31 日			
		成本	应计利息	公允价值	公允价值变动
股票		44,221,821.88	-	45,239,940.25	1,018,118.37
贵金属投资-金交所黄金合约		-	-	-	-
债券	交易所市场	-	-	-	-
	银行间市场	-	-	-	-
	合计	-	-	-	-
资产支持证券		-	-	-	-
基金		392,764,664.18	-	385,059,840.99	-7,704,823.19
其他		14,815,286.35	-	14,320,767.83	-494,518.52
合计		451,801,772.41	-	444,620,549.07	-7,181,223.34
项目		上年度末 2024 年 12 月 31 日			
		成本	应计利息	公允价值	公允价值变动
股票		-	-	-	-
贵金属投资-金交所黄金合约		-	-	-	-
债券	交易所市场	-	-	-	-
	银行间市场	-	-	-	-
	合计	-	-	-	-
资产支持证券		-	-	-	-
基金		157,202,123.51	-	157,135,416.59	-66,706.92
其他		-	-	-	-
合计		157,202,123.51	-	157,135,416.59	-66,706.92

7.4.7.3 衍生金融资产/负债

7.4.7.3.1 衍生金融资产/负债期末余额

单位：人民币元

项目	本期末 2025 年 12 月 31 日			
	合同/名义金额	公允价值		备注
		资产	负债	
利率衍生工具	-	-	-	-
货币衍生工具	-448,454,750.00	-	-	-
其中：外汇期货投资	-448,454,750.00	-	-	-
权益衍生工具	-	-	-	-
其他衍生工具	-	-	-	-
合计	-448,454,750.00	-	-	-

项目	上年度末 2024 年 12 月 31 日			
	合同/名义金额	公允价值		备注
		资产	负债	
利率衍生工具	-	-	-	-
货币衍生工具	-	-	-	-
权益衍生工具	-	-	-	-
其他衍生工具	-	-	-	-
合计	-	-	-	-

7.4.7.3.2 期末基金持有的期货合约情况

代码	名称	持仓量（买/卖）	合约市值	公允价值变动
UC2601	UC2601	-550.00	-383,883,500.00	6,164,990.00
UC2602	UC2602	-50.00	-34,824,500.00	438,630.00
UC2603	UC2603	-33.00	-22,958,100.00	185,030.00
合计				6,788,650.00
减：可抵销期货暂收款				6,788,650.00
净额				-

注：买入持仓量以正数表示，卖出持仓量以负数表示。在当日无负债结算制度下，结算准备金已包括所持期货合约产生的持仓损益，则衍生金融资产项下的期货投资与相关的期货暂收款（结算所得的持仓损益）之间按抵销后的净额为 0。

7.4.7.4 买入返售金融资产

7.4.7.4.1 各项买入返售金融资产期末余额

本基金本报告期末及上年度末无各项买入返售金融资产。

7.4.7.4.2 期末买断式逆回购交易中取得的债券

本基金本报告期末及上年度末无买断式逆回购交易中取得的债券。

7.4.7.5 其他资产

本基金本报告期末及上年度末无其他资产。

7.4.7.6 其他负债

单位：人民币元

项目	本期末 2025 年 12 月 31 日	上年度末 2024 年 12 月 31 日
应付券商交易单元保证金	-	-
应付赎回费	8,245.81	2,244.17
应付证券出借违约金	-	-
应付交易费用	-	-
其中：交易所市场	-	-
银行间市场	-	-
应付利息	-	-

预提费用	140,000.00	85,000.00
合计	148,245.81	87,244.17

7.4.7.7 实收基金

金额单位：人民币元

招商普盛全球配置（QDII）人民币 A		
项目	本期 2025 年 1 月 1 日至 2025 年 12 月 31 日	
	基金份额（份）	账面金额
上年度末	147,531,355.23	147,531,355.23
本期申购	335,643,250.26	335,643,250.26
本期赎回（以“-”号填列）	-178,889,968.69	-178,889,968.69
基金份额折算变动份额	-	-
本期末	304,284,636.80	304,284,636.80

招商普盛全球配置（QDII）人民币 C		
项目	本期 2025 年 1 月 1 日至 2025 年 12 月 31 日	
	基金份额（份）	账面金额
上年度末	-	-
本期申购	67,157,858.20	67,157,858.20
本期赎回（以“-”号填列）	-7,424,479.63	-7,424,479.63
基金份额折算变动份额	-	-
本期末	59,733,378.57	59,733,378.57

招商普盛全球配置（QDII）人民币 D		
项目	本期 2025 年 1 月 1 日至 2025 年 12 月 31 日	
	基金份额（份）	账面金额
上年度末	-	-
本期申购	26,712.66	26,712.66
本期赎回（以“-”号填列）	-	-
基金份额折算变动份额	-	-
本期末	26,712.66	26,712.66

注：1、本期申购含红利再投、转换入份（金）额，本期赎回含转换出份（金）额；

2、本基金从 2025 年 3 月 3 日起新增 C 类份额，C 类份额自 2025 年 3 月 17 日起存续；

3、本基金从 2025 年 8 月 23 日起新增 D 类份额，D 类份额自 2025 年 8 月 26 日起存续。

7.4.7.8 未分配利润

单位：人民币元

招商普盛全球配置（QDII）人民币 A			
项目	已实现部分	未实现部分	未分配利润合计
上年度末	-66,322,114.53	105,842,411.96	39,520,297.43
加：会计政策变更	-	-	-
前期差错更正	-	-	-

其他	-	-	-
本期期初	-66,322,114.53	105,842,411.96	39,520,297.43
本期利润	9,149,422.24	1,360,260.50	10,509,682.74
本期基金份额交易产生的变动数	-114,653,323.09	167,995,589.28	53,342,266.19
其中：基金申购款	-243,791,649.08	350,190,813.43	106,399,164.35
基金赎回款	129,138,325.99	-182,195,224.15	-53,056,898.16
本期已分配利润	-	-	-
本期末	-171,826,015.38	275,198,261.74	103,372,246.36

招商普盛全球配置（QDII）人民币 C			
项目	已实现部分	未实现部分	未分配利润合计
上年度末	-	-	-
加：会计政策变更	-	-	-
前期差错更正	-	-	-
其他	-	-	-
本期期初	-	-	-
本期利润	793,291.44	-1,685,430.04	-892,138.60
本期基金份额交易产生的变动数	-34,692,586.00	55,642,558.41	20,949,972.41
其中：基金申购款	-38,965,027.49	62,460,682.60	23,495,655.11
基金赎回款	4,272,441.49	-6,818,124.19	-2,545,682.70
本期已分配利润	-	-	-
本期末	-33,899,294.56	53,957,128.37	20,057,833.81

招商普盛全球配置（QDII）人民币 D			
项目	已实现部分	未实现部分	未分配利润合计
上年度末	-	-	-
加：会计政策变更	-	-	-
前期差错更正	-	-	-
其他	-	-	-
本期期初	-	-	-
本期利润	274.83	-696.88	-422.05
本期基金份额交易产生的变动数	-15,356.85	24,855.90	9,499.05
其中：基金申购款	-15,356.85	24,855.90	9,499.05
基金赎回款	-	-	-
本期已分配利润	-	-	-
本期末	-15,082.02	24,159.02	9,077.00

7.4.7.9 存款利息收入

单位：人民币元

项目	本期 2025 年 1 月 1 日至 2025	上年度可比期间 2024 年 1 月
----	-------------------------	--------------------

	年 12 月 31 日	1 日至 2024 年 12 月 31 日
活期存款利息收入	190,831.67	107,279.99
定期存款利息收入	-	-
其他存款利息收入	-	-
结算备付金利息收入	-	4.28
其他	2,040.58	175.63
合计	192,872.25	107,459.90

7.4.7.10 股票投资收益

7.4.7.10.1 股票投资收益项目构成

单位：人民币元

项目	本期 2025 年 1 月 1 日至 2025 年 12 月 31 日	上年度可比期间 2024 年 1 月 1 日至 2024 年 12 月 31 日
股票投资收益——买卖股票差价收入	-1,440,608.10	-22,211.96
股票投资收益——赎回差价收入	-	-
股票投资收益——申购差价收入	-	-
股票投资收益——证券出借差价收入	-	-
合计	-1,440,608.10	-22,211.96

7.4.7.10.2 股票投资收益——买卖股票差价收入

单位：人民币元

项目	本期 2025 年 1 月 1 日至 2025 年 12 月 31 日	上年度可比期间 2024 年 1 月 1 日至 2024 年 12 月 31 日
卖出股票成交总额	42,661,369.21	852,620.87
减：卖出股票成本总额	43,751,065.41	873,100.24
减：交易费用	350,911.90	1,732.59
买卖股票差价收入	-1,440,608.10	-22,211.96

7.4.7.10.3 股票投资收益——赎回差价收入

本基金本报告期内及上年度可比期间无股票赎回差价收入。

7.4.7.10.4 股票投资收益——申购差价收入

本基金本报告期内及上年度可比期间无股票申购差价收入。

7.4.7.10.5 股票投资收益——证券出借差价收入

本基金本报告期内及上年度可比期间无证券出借差价收入。

7.4.7.11 基金投资收益

单位：人民币元

项目	本期 2025 年 1 月 1 日至 2025	上年度可比期间 2024 年 1 月
----	-------------------------	--------------------

	年 12 月 31 日	1 日至 2024 年 12 月 31 日
卖出/赎回基金成交总额	440,647,093.75	94,005,024.44
减：卖出/赎回基金成本总额	438,093,272.09	91,252,201.20
减：买卖基金差价收入应缴 纳增值税额	124,614.94	-
减：交易费用	144,701.84	23,192.99
基金投资收益	2,284,504.88	2,729,630.25

7.4.7.12 债券投资收益

单位：人民币元

项目	本期 2025 年 1 月 1 日至 2025 年 12 月 31 日	上年度可比期间 2024 年 1 月 1 日至 2024 年 12 月 31 日
债券投资收益——利息收入	-	56.47
债券投资收益——买卖债券（债 转股及债券到期兑付）差价收入	-	-822.00
债券投资收益——赎回差价收 入	-	-
债券投资收益——申购差价收 入	-	-
合计	-	-765.53

7.4.7.12.1 债券投资收益——买卖债券差价收入

单位：人民币元

项目	本期 2025 年 1 月 1 日至 2025 年 12 月 31 日	上年度可比期间 2024 年 1 月 1 日至 2024 年 12 月 31 日
卖出债券（债转股及债券到 期兑付）成交总额	-	604,858.36
减：卖出债券（债转股及债 券到期兑付）成本总额	-	602,970.00
减：应计利息总额	-	2,710.36
减：交易费用	-	-
买卖债券差价收入	-	-822.00

7.4.7.12.2 债券投资收益——赎回差价收入

本基金本报告期内及上年度可比期间无债券赎回差价收入。

7.4.7.12.3 债券投资收益——申购差价收入

本基金本报告期内及上年度可比期间无债券申购差价收入。

7.4.7.13 资产支持证券投资收益

7.4.7.13.1 资产支持证券投资收益项目构成

本基金本报告期内及上年度可比期间无资产支持证券投资收益。

7.4.7.13.2 资产支持证券投资收益——买卖资产支持证券差价收入

本基金本报告期内及上年度可比期间无买卖资产支持证券差价收入。

7.4.7.13.3 资产支持证券投资收益——赎回差价收入

本基金本报告期内及上年度可比期间无资产支持证券赎回差价收入。

7.4.7.13.4 资产支持证券投资收益——申购差价收入

本基金本报告期内及上年度可比期间无资产支持证券申购差价收入。

7.4.7.14 贵金属投资收益**7.4.7.14.1 贵金属投资收益项目构成**

本基金本报告期内及上年度可比期间无贵金属投资收益。

7.4.7.14.2 贵金属投资收益——买卖贵金属差价收入

本基金本报告期内及上年度可比期间无买卖贵金属差价收入。

本基金本报告期内及上年度可比期间无贵金属赎回差价收入。

7.4.7.14.3 贵金属投资收益——申购差价收入

本基金本报告期内及上年度可比期间无贵金属申购差价收入。

7.4.7.15 衍生工具收益**7.4.7.15.1 衍生工具收益——买卖权证差价收入**

本基金本报告期内及上年度可比期间无衍生工具买卖权证差价收入。

7.4.7.15.2 衍生工具收益——其他投资收益

单位：人民币元

项目	本期 2025 年 1 月 1 日至 2025 年 12 月 31 日	上年度可比期间 2024 年 1 月 1 日至 2024 年 12 月 31 日
外汇期货投资收益	-22,522.38	-305,270.27

7.4.7.16 股利收益

单位：人民币元

项目	本期 2025 年 1 月 1 日至 2025 年 12 月 31 日	上年度可比期间 2024 年 1 月 1 日至 2024 年 12 月 31 日
股票投资产生的股利收益	96,350.09	-
其中：证券出借权益补偿收入	-	-
基金投资产生的股利收益	15,946,775.85	5,298,012.00
合计	16,043,125.94	5,298,012.00

7.4.7.17 公允价值变动收益

单位：人民币元

项目名称	本期 2025 年 1 月 1 日至 2025 年 12 月 31 日	上年度可比期间 2024 年 1 月 1 日至 2024 年 12 月 31 日
1.交易性金融资产	-7,114,516.42	-2,865,103.75
——股票投资	1,018,118.37	-
——债券投资	-	-
——资产支持证券投资	-	-
——基金投资	-7,638,116.27	-2,865,103.75
——贵金属投资	-	-
——其他	-494,518.52	-
2.衍生工具	6,788,650.00	-415,690.00
——权证投资	-	-
——期货投资	6,788,650.00	-415,690.00
3.其他	-	-
减：应税金融商品公允价值变动产生的预估增值税	-	-
合计	-325,866.42	-3,280,793.75

7.4.7.18 其他收入

单位：人民币元

项目	本期 2025 年 1 月 1 日至 2025 年 12 月 31 日	上年度可比期间 2024 年 1 月 1 日至 2024 年 12 月 31 日
基金赎回费收入	542,611.04	307,695.50
其他	463.61	197.66
合计	543,074.65	307,893.16

7.4.7.19 信用减值损失

本基金本报告期内及上年度可比期间无信用减值损失。

7.4.7.20 其他费用

单位：人民币元

项目	本期 2025 年 1 月 1 日至 2025 年 12 月 31 日	上年度可比期间 2024 年 1 月 1 日至 2024 年 12 月 31 日
审计费用	20,000.00	5,000.00
信息披露费	120,000.00	80,000.00
证券出借违约金	-	-
其他	41,308.83	33,947.55
合计	181,308.83	118,947.55

7.4.8 或有事项、资产负债表日后事项的说明

7.4.8.1 或有事项

截至资产负债表日，本基金无需要说明的重大或有事项。

7.4.8.2 资产负债表日后事项

截至财务报告批准报出日，本基金无需要说明的资产负债表日后事项。

7.4.9 关联方关系

关联方名称	与本基金的关系
招商基金管理有限公司	基金管理人
中国银行股份有限公司	基金托管人
摩根大通银行	基金境外托管人
招商银行股份有限公司(以下简称“招商银行”)	基金管理人的股东
招商证券股份有限公司(以下简称“招商证券”)	基金管理人的股东
招融资本私募股权基金管理（深圳）有限责任公司	基金管理人的全资子公司
招商财富资产管理有限公司	基金管理人的全资子公司
博时基金（国际）有限公司	基金管理人的参股经营机构

注：1、本报告期内，招融资本私募股权基金管理（深圳）有限责任公司变更为本基金管理人全资子公司。

2、基金的主要关联方包含基金管理人、基金管理人的股东及子公司、基金托管人等。

7.4.10 本报告期及上年度可比期间的关联方交易

7.4.10.1 通过关联方交易单元进行的交易

7.4.10.1.1 股票交易

本基金本报告期内及上年度可比期间无通过关联方交易单元进行的股票交易。

7.4.10.1.2 债券交易

金额单位：人民币元

关联方名称	本期 2025 年 1 月 1 日至 2025 年 12 月 31 日		上年度可比期间 2024 年 1 月 1 日至 2024 年 12 月 31 日	
	成交金额	占当期债券成交总额的比例	成交金额	占当期债券成交总额的比例
招商证券	-	-	1,205,118.00	100.00%

7.4.10.1.3 债券回购交易

本基金本报告期内及上年度可比期间无通过关联方交易单元进行的债券回购交易。

7.4.10.1.4 基金交易

本基金本报告期内及上年度可比期间无通过关联方交易单元进行的基金交易。

7.4.10.1.5 权证交易

本基金本报告期内及上年度可比期间无通过关联方交易单元进行的权证交易。

7.4.10.1.6 应支付关联方的佣金

本基金本报告期内及上年度可比期间无应支付关联方的佣金。

7.4.10.2 关联方报酬

7.4.10.2.1 基金管理费

单位：人民币元

项目	本期 2025 年 1 月 1 日至 2025 年 12 月 31 日	上年度可比期间 2024 年 1 月 1 日至 2024 年 12 月 31 日
当期发生的基金应支付的管理费	3,606,618.46	1,395,212.25
其中：应支付销售机构的客户维护费	1,456,840.50	671,154.50
应支付基金管理人的净管理费	2,149,777.96	724,057.75
应支付投资顾问的投资顾问费	-	-

注：1、支付基金管理人的基金管理人报酬按前一日基金资产净值×1.20%的年费率计提，逐日累计至每月月底，按月支付。其计算公式为：

$$\text{日基金管理人报酬} = \text{前一日基金资产净值} \times 1.20\% \div \text{当年天数}$$

2、根据《招商基金管理有限公司关于招商普盛全球配置证券投资基金（QDII）调低基金费率并修改基金合同和托管协议的公告》，自 2025 年 1 月 24 日起本基金的管理费年费率由 1.50%调低至 1.20%。

7.4.10.2.2 基金托管费

单位：人民币元

项目	本期 2025 年 1 月 1 日至 2025 年 12 月 31 日	上年度可比期间 2024 年 1 月 1 日至 2024 年 12 月 31 日
当期发生的基金应支付的托管费	601,103.03	232,535.42

注：1、支付基金托管人的基金托管费按前一日基金资产净值×0.20%的年费率计提，逐日累计至每月月底，按月支付。其计算公式为：

$$\text{日基金托管费} = \text{前一日基金资产净值} \times 0.20\% \div \text{当年天数}$$

2、根据《招商基金管理有限公司关于招商普盛全球配置证券投资基金（QDII）调低基金费率并修改基金合同和托管协议的公告》，自 2025 年 1 月 24 日起本基金的托管费年费率由 0.25%调低至 0.20%。

7.4.10.2.3 销售服务费

单位：人民币元

获得销售服务费的各关联方名称	本期 2025 年 1 月 1 日至 2025 年 12 月 31 日
	当期发生的基金应支付的销售服务费

	招商普盛全球配置（QDII）人民币 A	招商普盛全球配置（QDII）人民币 C	招商普盛全球配置（QDII）人民币 D	合计
招商基金管理有限公司	-	71.46	-	71.46
招商银行	-	43,585.36	-	43,585.36
合计	-	43,656.82	-	43,656.82
获得销售服务费的各关联方名称	上年度可比期间 2024 年 1 月 1 日至 2024 年 12 月 31 日			
	当期发生的基金应支付的销售服务费			
	招商普盛全球配置（QDII）人民币 A	招商普盛全球配置（QDII）人民币 C	招商普盛全球配置（QDII）人民币 D	合计
招商基金管理有限公司	-	-	-	-
招商银行	-	-	-	-
合计	-	-	-	-

注：本基金的 C 类基金份额的年销售服务费率为 0.50%，逐日累计至每月月底，按月支付。其计算公式为：

$$C \text{ 类份额日销售服务费} = \text{前一日 C 类基金资产净值} \times 0.50\% \div \text{当年天数}$$

7.4.10.3 与关联方进行银行间同业市场的债券（含回购）交易

本基金本报告期内及上年度可比期间无与关联方进行银行间同业市场的债券（含回购）交易。

7.4.10.4 报告期内转融通证券出借业务发生重大关联交易事项的说明

7.4.10.4.1 与关联方通过约定申报方式进行的适用固定期限费率的证券出借业务的情况

本基金本报告期内及上年度可比期间无与关联方通过约定申报方式进行的适用固定期限费率的证券出借业务的情况。

7.4.10.4.2 与关联方通过约定申报方式进行的适用市场化期限费率的证券出借业务的情况

本基金本报告期内及上年度可比期间无与关联方通过约定申报方式进行的适用市场化期限费率的证券出借业务的情况。

7.4.10.5 各关联方投资本基金的情况

7.4.10.5.1 报告期内基金管理人运用固有资金投资本基金的情况

份额单位：份

项目	本期 2025 年 1 月 1 日至 2025 年 12 月 31 日		
	招商普盛全球配置	招商普盛全球配置	招商普盛全球配置

	（QDII）人民币 A	（QDII）人民币 C	（QDII）人民币 D
基金合同生效日 （2020 年 1 月 19 日） 持有的基金份额	-	-	-
报告期初持有的基金 份额	-	-	-
报告期间申购/买入 总份额	7,918,910.35	-	-
报告期间因拆分变动 份额	-	-	-
减：报告期间赎回/卖 出总份额	7,918,910.35	-	-
报告期末持有的基金 份额	-	-	-
报告期末持有的基金 份额占基金总份额比 例	-	-	-

项目	上年度可比期间 2024 年 1 月 1 日至 2024 年 12 月 31 日		
	招商普盛全球配置 （QDII）人民币 A	招商普盛全球配置 （QDII）人民币 C	招商普盛全球配置 （QDII）人民币 D
基金合同生效日 （2020 年 1 月 19 日） 持有的基金份额	-	-	-
报告期初持有的基金 份额	826,856.29	-	-
报告期间申购/买入 总份额	-	-	-
报告期间因拆分变动 份额	-	-	-
减：报告期间赎回/卖 出总份额	826,856.29	-	-
报告期末持有的基金 份额	-	-	-
报告期末持有的基金 份额占基金总份额比 例	-	-	-

7.4.10.5.2 报告期末除基金管理人之外的其他关联方投资本基金的情况

本报告期末及上年度末除基金管理人之外的其他关联方无投资本基金的情况。

7.4.10.6 由关联方保管的银行存款余额及当期产生的利息收入

单位：人民币元

关联方名称	本期 2025 年 1 月 1 日至 2025 年 12 月 31 日		上年度可比期间 2024 年 1 月 1 日至 2024 年 12 月 31 日	
	期末余额	当期利息收入	期末余额	当期利息收入
摩根大通-活期	35,730,887.43	165,483.85	23,059,820.81	97,224.08
中国银行-活期	7,920,848.97	25,347.82	4,219,459.97	10,055.91

注：本基金的银行存款由基金托管人中国银行股份有限公司和摩根大通银行保管，按银行约定利率计息。

7.4.10.7 本基金在承销期内参与关联方承销证券的情况

本基金本报告期内及上年度可比期间无在承销期内参与关联方承销证券的情况。

7.4.11 利润分配情况

本基金本报告期内未进行利润分配。

7.4.12 期末（2025 年 12 月 31 日）本基金持有的流通受限证券

7.4.12.1 因认购新发/增发证券而于期末持有的流通受限证券

本基金本报告期末无因认购新发/增发证券而于期末持有的流通受限证券。

7.4.12.2 期末持有的暂时停牌等流通受限股票

本基金本报告期末未持有暂时停牌等流通受限股票。

7.4.12.3 期末债券正回购交易中作为抵押的债券

7.4.12.3.1 银行间市场债券正回购

本基金本报告期末无因银行间市场债券正回购交易而抵押的债券。

7.4.12.3.2 交易所市场债券正回购

本基金本报告期末无因交易所市场债券正回购交易而抵押的债券。

7.4.12.4 期末参与转融通证券出借业务的证券

本基金本报告期末无参与转融通证券出借业务的证券。

7.4.13 金融工具风险及管理

7.4.13.1 风险管理政策和组织架构

本基金的基金管理人从事风险管理的目标是提升本基金风险调整后收益水平，保证本基金的基金资产安全，维护基金份额持有人利益。基于该风险管理目标，本基金的基金管理人风险管理的基本策略是识别和分析本基金运作时本基金面临各种类型的风险，确定适当的风险容忍度，并及时可靠地对各种风险进行监督，将风险控制在限定的范围之内。本基金目前面临的主要风险包括：市场风险、信用风险和流动性风险。

本基金的基金管理人建立了以全面、独立、互相制约以及定性和定量相结合为原则的，董事会及下设审计委员会、风险控制委员会、督察长、风险管理委员会、监察稽核部门和风险管理部门等多层次的风险管理组织架构体系。

7.4.13.2 信用风险

信用风险是指金融工具的一方到期无法履行约定义务致使本基金遭受损失的风险。本基金的信用风险主要存在于银行存款、结算备付金、存出保证金、债券投资及其他。

本基金的银行存款存放在本基金的基金托管人开立的托管账户中，因此与该银行存款相关的信用风险不重大。本基金在证券交易所进行的交易均与中国证券登记结算有限责任公司完成证券交收和款项清算，因此违约风险发生的可能性很小；本基金在进行银行间同业市场交易前均对交易对手进行信用评估并采用券款对付交割方式，以控制相应的信用风险。因此，本基金面临的违约风险可能性很小。

对于与债券投资等投资品种相关的信用风险，本基金的基金管理人通过对投资品种的信用等级评估来选择适当的投资对象，并限制单个投资品种的持有比例来管理信用风险。本基金所持有的债券投资及资产支持证券投资的信用评级参见附注 7.4.13.2.1 至 7.4.13.2.6，该信用评级不包括本基金所持有的国债、央行票据、政策性金融债。

7.4.13.2.1 按短期信用评级列示的债券投资

本基金本报告期末及上年度末无按短期信用评级列示的债券投资。

7.4.13.2.2 按短期信用评级列示的资产支持证券投资

本基金本报告期末及上年度末无按短期信用评级列示的资产支持证券投资。

7.4.13.2.3 按短期信用评级列示的同业存单投资

本基金本报告期末及上年度末无按短期信用评级列示的同业存单投资。

7.4.13.2.4 按长期信用评级列示的债券投资

本基金本报告期末及上年度末无按长期信用评级列示的债券投资。

7.4.13.2.5 按长期信用评级列示的资产支持证券投资

本基金本报告期末及上年度末无按长期信用评级列示的资产支持证券投资。

7.4.13.2.6 按长期信用评级列示的同业存单投资

本基金本报告期末及上年度末无按长期信用评级列示的同业存单投资。

7.4.13.3 流动性风险

7.4.13.3.1 报告期内本基金组合资产的流动性风险分析

流动性风险是指基金管理人未能以合理价格及时变现基金资产以支付投资者赎回款项的风险。本基金流动性风险来源于基金约定开放日兑付赎回资金的流动性风险，以及因部分投资品种交易不活跃而出现的变现风险以及因投资集中而无法在市场出现剧烈波动的情况下以合理价格变现投资的风险。本基金所持有的金融资产分别在证券交易所和银行间同业市场交易，除附注 7.4.12 所披露的流通受限不能自由转让的基金资产外，本基金未持有其他有重大流动性风险的投资品种。除卖出回购金融资产外，本基金所持有的金融负债的合同约定到期日均为一年以内且不计息，可赎回基金份额净值无固定到期日且不计息，因此账面余额即为未折现的合约到期现金流量。

此外，针对兑付赎回资金的流动性风险，本基金的基金管理人在基金合同中约定了非常情况下赎回资金的处理模式，控制因开放模式带来的流动性风险，有效保障基金持有人利益。

日常流动性风险管理中，本基金的基金管理人每日监控和预测本基金的流动性指标，通过对投资品种的流动性指标来持续地评估、选择、跟踪和控制基金投资的流动性风险。同时，本基金通过预留一定的现金头寸，并且在需要时可通过卖出回购金融资产方式融入短期资金，以缓解流动性风险。

7.4.13.4 市场风险

市场风险是指基金所持金融工具的公允价值或未来现金流量因所处市场各类价格因素的变动而发生波动的风险，包括利率风险、外汇风险和其他价格风险。

7.4.13.4.1 利率风险

利率风险是指利率敏感性金融工具的公允价值及将来现金流受市场利率变动而发生波动的风险。本基金的基金管理人日常通过对利率水平的预测、分析收益率曲线及优化利率重新定价日组合等方法对上述利率风险进行管理。

下表统计了本基金面临的利率风险敞口。表中所示为本基金资产及负债的账面价值，并按照合约规定的重新定价日或到期日孰早者进行了分类。

7.4.13.4.1.1 利率风险敞口

单位：人民币元

本期末 2025 年 12 月 31 日	1 年以内	1-5 年	5 年以上	不计息	合计
资产					
货币资金	43,651,736.40	-	-	-	43,651,736.40
结算备付金	8,838,650.82	-	-	-	8,838,650.82
存出保证金	-	-	-	10,966,725.00	10,966,725.00
交易性金融资产	-	-	-	444,620,549.07	444,620,549.07
衍生金融资	-	-	-	-	-

产					
买入返售金 融资产	-	-	-	-	-
债权投资	-	-	-	-	-
应收股利	-	-	-	6,550.43	6,550.43
应收申购款	-	-	-	4,072,237.38	4,072,237.38
应收清算款	-	-	-	-	-
其他资产	-	-	-	-	-
资产总计	52,490,387.22	-	-	459,666,061.88	512,156,449.10
负债					
应付赎回款	-	-	-	7,656,130.09	7,656,130.09
应付管理人 报酬	-	-	-	500,659.91	500,659.91
应付托管费	-	-	-	83,443.26	83,443.26
应付清算款	-	-	-	16,249,942.72	16,249,942.72
卖出回购金 融资产款	-	-	-	-	-
应付销售服 务费	-	-	-	34,142.11	34,142.11
应付投资顾 问费	-	-	-	-	-
应付利润	-	-	-	-	-
应交税费	-	-	-	-	-
其他负债	-	-	-	148,245.81	148,245.81
负债总计	-	-	-	24,672,563.90	24,672,563.90
利率敏感度 缺口	52,490,387.22	-	-	434,993,497.98	487,483,885.20
上年度末 2024 年 12 月 31 日	1 年以内	1-5 年	5 年以上	不计息	合计
资产					
货币资金	27,279,280.78	-	-	-	27,279,280.78
结算备付金	39,945.94	-	-	-	39,945.94
存出保证金	-	-	-	-	-
交易性金融 资产	-	-	-	157,135,416.59	157,135,416.59
衍生金融资 产	-	-	-	-	-
买入返售金 融资产	-	-	-	-	-
债权投资	-	-	-	-	-
应收股利	-	-	-	219,266.03	219,266.03
应收申购款	-	-	-	979,843.10	979,843.10

应收清算款	-	-	-	2,947,244.00	2,947,244.00
其他资产	-	-	-	-	-
资产总计	27,319,226.72	-	-	161,281,769.72	188,600,996.44
负债					
应付赎回款	-	-	-	1,203,454.61	1,203,454.61
应付管理人报酬	-	-	-	221,695.69	221,695.69
应付托管费	-	-	-	36,949.31	36,949.31
应付清算款	-	-	-	-	-
卖出回购金融资产款	-	-	-	-	-
应付销售服务费	-	-	-	-	-
应付投资顾问费	-	-	-	-	-
应付利润	-	-	-	-	-
应交税费	-	-	-	-	-
其他负债	-	-	-	87,244.17	87,244.17
负债总计	-	-	-	1,549,343.78	1,549,343.78
利率敏感度缺口	27,319,226.72	-	-	159,732,425.94	187,051,652.66

注：上表按金融资产和金融负债的重新定价日或到期日孰早者进行分类。

7.4.13.4.1.2 利率风险的敏感性分析

本基金本报告期末及上年度末无利率风险的敏感性分析。

7.4.13.4.2 外汇风险

外汇风险是指金融工具的公允价值或未来现金流量因外汇汇率变动而发生波动的风险。外汇风险对本基金资产净值的影响来自于外币货币性资产与负债净头寸，以公允价值计量的外币非货币性金融资产和负债的净头寸及涉及外币货币衍生工具的公允价值受汇率波动的影响。本基金管理人每日对本基金的外汇头寸进行监控。

下表统计了本基金于本报告期末资产负债表项目面临的外汇风险敞口，各原币资产和负债的账面价值已折合为人民币金额。

7.4.13.4.2.1 外汇风险敞口

单位：人民币元

项目	本期末 2025 年 12 月 31 日					合计
	美元折合人民币	港币折合人民币	欧元折合人民币	日元折合人民币	其他币种折合人民币	
以外币计价的资产						

货币资金	31,488,589.98	3,788,048.27	139,355.41	18,945.53	158.84	35,435,098.03
结算备付金	16,725.82	-	-	-	-	16,725.82
存出保证金	-	-	-	-	-	-
交易性金融资产	394,981,840.72	32,855,443.79	4,166,129.14	12,617,135.42	-	444,620,549.07
衍生金融资产	-	-	-	-	-	-
债权投资	-	-	-	-	-	-
应收股利	3,585.71	2,964.72	-	-	-	6,550.43
应收申购款	423,195.72	-	-	-	-	423,195.72
应收清算款	-	-	-	-	-	-
其他资产	-	-	-	-	-	-
资产合计	426,913,937.95	36,646,456.78	4,305,484.55	12,636,080.95	158.84	480,502,119.07
以外币计价的负债						
应付清算款	13,984,800.00	2,265,142.72	-	-	-	16,249,942.72
应付赎回款	95,222.50	-	-	-	-	95,222.50
应付管理人报酬	-	-	-	-	-	-
应付托管费	-	-	-	-	-	-
应付销售服务费	-	-	-	-	-	-
应付投资顾问费	-	-	-	-	-	-
其他负债	4.34	-	-	-	-	4.34
负债合计	14,080,026.84	2,265,142.72	-	-	-	16,345,169.56
资产负债表外汇风险敞口净额	412,833,911.11	34,381,314.06	4,305,484.55	12,636,080.95	158.84	464,156,949.51

项目	上年度末 2024 年 12 月 31 日					合计
	美元折合人民币	港币折合人民币	欧元折合人民币	日元折合人民币	其他币种折合人民币	
以外币计价的资产						
货币资金	3,655,941.39	-	-	-	150.80	3,656,092.19
结算备付金	39,945.94	-	-	-	-	39,945.94
存出保证金	-	-	-	-	-	-
交易性金融资产	157,135,416.59	-	-	-	-	157,135,416.59
衍生金融资产	-	-	-	-	-	-

债权投资	-	-	-	-	-	-
应收股利	219,266.03	-	-	-	-	219,266.03
应收申购款	-	-	-	-	-	-
应收清算款	2,947,244.00	-	-	-	-	2,947,244.00
其他资产	-	-	-	-	-	-
资产合计	163,997,813.95	-	-	-	150.80	163,997,964.75
以外币计价的负债						
应付清算款	-	-	-	-	-	-
应付赎回款	933.77	-	-	-	-	933.77
应付管理人报酬	-	-	-	-	-	-
应付托管费	-	-	-	-	-	-
应付销售服务费	-	-	-	-	-	-
应付投资顾问费	-	-	-	-	-	-
其他负债	-	-	-	-	-	-
负债合计	933.77	-	-	-	-	933.77
资产负债表外汇风险敞口净额	163,996,880.18	-	-	-	150.80	163,997,030.98

7.4.13.4.2.2 外汇风险的敏感性分析

假设	除汇率以外的其他市场变量保持不变		
分析	相关风险变量的变动	对资产负债表日基金资产净值的影响金额（单位：人民币元）	
		本期末（2025年12月31日）	上年度末（2024年12月31日）
	1. 所有外币相对人民币升值 5%	23,207,847.48	8,200,066.89
2. 所有外币相对人民币贬值 5%	-23,207,847.48	-8,200,066.89	

7.4.13.4.3 其他价格风险

其他价格风险是指交易性金融资产的公允价值受市场利率和外汇汇率以外的市场价格因素变动发生波动的风险，该风险可能与特定投资品种相关，也有可能与整体投资品种相关。

本基金主要投资于证券交易所上市或银行间同业市场交易的债券和股票，所有市场价格因素引起的金融资产公允价值变动均直接反映在当期损益中。本基金在构建资产配置和基金资产投资组合的基础上，通过建立事前和事后跟踪误差的方式，对基金资产的市场价格风险进行管理。

7.4.13.4.3.1 其他价格风险敞口

金额单位：人民币元

项目	本期末 2025 年 12 月 31 日		上年度末 2024 年 12 月 31 日	
	公允价值	占基金资产 净值比例 (%)	公允价值	占基金资产 净值比例 (%)
交易性金融资产- 股票投资	45,239,940.25	9.28	-	-
交易性金融资产- 基金投资	385,059,840.99	78.99	157,135,416.59	84.01
交易性金融资产- 贵金属投资	-	-	-	-
衍生金融资产-权 证投资	-	-	-	-
其他	14,320,767.83	2.94	-	-
合计	444,620,549.07	91.21	157,135,416.59	84.01

7.4.13.4.3.2 其他价格风险的敏感性分析

假设	1.若对市场价格敏感的权益性投资的市场价格上升或下降 5% 2.其他市场变量保持不变		
	分析	相关风险变量的变动	对资产负债表日基金资产净值的影响金额（单 位：人民币元）
本期末（2025 年 12 月 31 日）			上年度末（2024 年 12 月 31 日）
1. 权益性投资的市场价格上升 5%		22,231,027.45	7,856,770.83
2. 权益性投资的市场价格下降 5%	-22,231,027.45	-7,856,770.83	

7.4.14 公允价值

7.4.14.1 金融工具公允价值计量的方法

公允价值计量结果所属的层次，由对公允价值计量整体而言具有重要意义的输入值所属的最低层次决定：第一层次：相同资产或负债在活跃市场上未经调整的报价；第二层次：除第一层次输入值外相关资产或负债直接或间接可观察的输入值；第三层次：相关资产或负债的不可观察输入值。

7.4.14.2 持续的以公允价值计量的金融工具

7.4.14.2.1 各层次金融工具的公允价值

单位：人民币元

公允价值计量结果所属的层 次	本期末 2025 年 12 月 31 日	上年度末 2024 年 12 月 31 日
第一层次	444,620,549.07	157,135,416.59
第二层次	-	-

第三层次	-	-
合计	444,620,549.07	157,135,416.59

7.4.14.2.2 公允价值所属层次间的重大变动

本基金以导致各层次之间转换的事项发生日为确认各层次之间转换的时点。

对于证券交易所上市的股票和债券，若出现重大事项停牌、交易不活跃(包括涨跌停时的交易不活跃)或属于非公开发行等情况，本基金不会于停牌日至交易恢复活跃日期间、交易不活跃期间及限售期间将相关股票和债券的公允价值列入第一层次；并根据估值调整中采用的不可观察输入值对于公允价值的影响程度，确定相关股票和债券公允价值应属第二层次还是第三层次。

7.4.14.2.3 第三层次公允价值余额及变动情况

7.4.14.2.3.1 第三层次公允价值余额及变动情况

本报告期内及上年度可比期间，本基金无第三层次公允价值余额及变动情况。

7.4.14.3 非持续的以公允价值计量的金融工具的说明

本基金本报告期末及上年度末未持有非持续的以公允价值计量的金融工具。

7.4.14.4 不以公允价值计量的金融工具的相关说明

不以公允价值计量的金融工具主要包括应收款项、卖出回购金融资产和其他金融负债，其账面价值与公允价值之间无重大差异。

7.4.15 有助于理解和分析会计报表需要说明的其他事项

本基金本报告期内及上年度可比期间无需要说明有助于理解和分析会计报表的其他事项。

§ 8 投资组合报告

8.1 期末基金资产组合情况

金额单位：人民币元

序号	项目	金额	占基金总资产的比例 (%)
1	权益投资	45,239,940.25	8.83
	其中：普通股	42,982,229.94	8.39
	存托凭证	2,257,710.31	0.44
2	基金投资	385,059,840.99	75.18
3	固定收益投资	-	-
	其中：债券	-	-

	资产支持证券	-	-
4	金融衍生品投资	-	-
	其中：远期	-	-
	期货	-	-
	期权	-	-
	权证	-	-
5	买入返售金融资产	-	-
	其中：买断式回购的 买入返售金融资产	-	-
6	货币市场工具	14,320,767.83	2.80
7	银行存款和结算备付 金合计	52,490,387.22	10.25
8	其他各项资产	15,045,512.81	2.94
9	合计	512,156,449.10	100.00

8.2 期末在各个国家（地区）证券市场的权益投资分布

国家（地区）	公允价值（人民币元）	占基金资产净值比例（%）
美国	25,050,984.06	5.14
中国香港	20,188,956.19	4.14
合计	45,239,940.25	9.28

8.3 期末按行业分类的权益投资组合

行业类别	公允价值（人民币元）	占基金资产净值比例（%）
通信服务	4,553,579.54	0.93
非日常生活消费品	5,516,486.01	1.13
日常消费品	-	-
能源	848,737.51	0.17
金融	2,050,044.34	0.42
医疗保健	612,830.08	0.13
工业	3,057,264.18	0.63
信息技术	19,118,871.73	3.92
原材料	8,954,873.87	1.84
房地产	527,252.99	0.11
公用事业	-	-
合计	45,239,940.25	9.28

注：以上分类采用彭博提供的国际通用行业分类标准。

8.4 期末按公允价值占基金资产净值比例大小排序的所有权益投资明细

序号	公司名 称（英	公司名 称（中	证券代 码	所在证 券市场	所属国 家（地	数量 （股）	公允价值（人 民币元）	占基金 资产净
----	------------	------------	----------	------------	------------	-----------	----------------	------------

	文)	文)			区)			值比例 (%)
1	Alphabet Inc	谷歌公司	GOOGL	纳斯达克证券交易所	美国	1,080	2,363,710.90	0.48
2	MMG Ltd	五矿资源有限公司	01208	香港联合交易所	中国香港	292,000	2,300,658.66	0.47
3	Micron Technology Inc	美光科技股份有限公司	MU	纳斯达克证券交易所	美国	1,060	2,115,442.94	0.43
4	Taiwan Semiconductor Manufacturing Co Ltd	台湾集成电路制造股份有限公司	TSM	美国纽约证券交易所	美国	940	1,997,425.21	0.41
5	Broadcom Inc	博通股份有限公司	AVGO	纳斯达克证券交易所	美国	825	1,996,557.45	0.41
6	China Hongqiao Group Ltd	中国宏桥集团有限公司	01378	香港联合交易所	中国香港	68,000	1,992,794.94	0.41
7	NVIDIA Corp	英伟达公司	NVDA	纳斯达克证券交易所	美国	1,500	1,956,123.90	0.40
8	Zhaojin Mining Industry Co Ltd	招金矿业股份有限公司	01818	香港联合交易所	中国香港	70,000	1,933,177.12	0.40
9	Sandisk Corp/DE	闪迪公司/特拉华州	SNDK	纳斯达克证券交易所	美国	1,160	1,925,432.86	0.39
10	Wanguo Gold Group Ltd	万国黄金集团有限公司	03939	香港联合交易所	中国香港	264,000	1,809,665.09	0.37
11	Alibaba Group Holding Ltd	阿里巴巴集团控股有限公司	09988	香港联合交易所	中国香港	13,700	1,757,593.82	0.36
12	Goldwi	金风科	02208	香港联	中国香	145,000	1,746,893.88	0.36

	nd Science &Techn ology Co Ltd	技股份 有限公 司		合交易 所	港			
13	Advanc ed Micro Devices Inc	-	AMD	纳斯达 克证券 交易所	美国	1,150	1,722,116.24	0.35
14	Reddit Inc	-	RDDT	美国纽 约证券 交易所	美国	910	1,462,682.12	0.30
15	Crowdst rike Holdin gs Inc	-	CRWD	纳斯达 克证券 交易所	美国	430	1,409,435.69	0.29
16	Snowfla ke Inc	-	SNOW	美国纽 约证券 交易所	美国	759	1,164,194.32	0.24
17	Lennar Corp	莱纳公 司	LEN	美国纽 约证券 交易所	美国	1,530	1,099,792.64	0.23
18	QUALC OMM Inc	高通公 司	QCOM	纳斯达 克证券 交易所	美国	820	980,761.02	0.20
19	Apple Inc	苹果公 司	AAPL	纳斯达 克证券 交易所	美国	480	912,457.85	0.19
20	Trip.co m Group Ltd	携程集 团有限 公司	09961	香港联 合交易 所	中国香 港	1,800	895,884.48	0.18
21	Robinho d Markets Inc	罗宾汉 市场股 份公司	HOOD	纳斯达 克证券 交易所	美国	1,080	854,107.68	0.18
22	DR Horton Inc	霍顿房 屋公司	DHI	美国纽 约证券 交易所	美国	845	851,012.49	0.17
23	Centrus Energy Corp	-	LEU	美国纽 约证券 交易所	美国	500	848,737.51	0.17
24	Microso	微软公	MSFT	纳斯达	美国	220	743,966.19	0.15

	ft Corp	司		克证券 交易所				
25	Hua Hong Semico nductor Ltd	华虹半 导体有 限公司	01347	香港联 合交易 所	中国香 港	11,000	734,262.32	0.15
26	J&T Global Express Ltd	极兔速 递环球 有限公 司	01519	香港联 合交易 所	中国香 港	66,000	619,626.48	0.13
27	China Taiping Insuranc e Holdings Co Ltd	中国太 平保险 控股有 限公司	00966	香港联 合交易 所	中国香 港	36,000	604,479.46	0.12
28	Sunac China Holdings Ltd	融创中 国控股 有限公司	01918	香港联 合交易 所	中国香 港	448,000	527,252.99	0.11
29	Lygend Resourc es&Tec hnology Co Ltd-H	宁波力 勤资源 科技股 份有限 公司	02245	香港联 合交易 所	中国香 港	24,000	492,466.94	0.10
30	Guangz hou Xiao Noodles Catering Manage ment Co Ltd	广州遇 见小面 餐饮股 份有限 公司	02408	香港联 合交易 所	中国香 港	115,000	464,922.00	0.10
31	Xiaomi Corp	小米集 团	01810	香港联 合交易 所	中国香 港	12,800	451,931.14	0.09
32	Bilibili Inc	哔哩哔哩 股份有 限公司	09626	香港联 合交易 所	中国香 港	2,560	443,651.48	0.09
33	Mongoli an	蒙古矿 业公司	00975	香港联 合交易	中国香 港	45,000	426,111.12	0.09

	Mining Corp			所				
34	Pop Mart International Group Ltd	泡泡玛特国际集团有限公司	09992	香港联合交易所	中国香港	2,000	337,259.36	0.07
35	Lianlian DigiTech Co Ltd	连连数字科技股份有限公司	02598	香港联合交易所	中国香港	53,000	314,736.47	0.06
36	Shanghai Fudan Microelectronics Group Co Ltd	上海复旦微电子集团股份有限公司	01385	香港联合交易所	中国香港	7,000	285,008.42	0.06
37	Baidu Inc	百度集团股份有限公司	09888	香港联合交易所	中国香港	2,400	283,535.04	0.06
38	Coinbase Global Inc	-	COIN	纳斯达克证券交易所	美国	175	276,720.73	0.06
39	Lonking Holdings Ltd	中国龙工控股有限公司	03339	香港联合交易所	中国香港	100,000	265,926.40	0.05
40	Kingboard Laminates Holdings Ltd	建滔积层板控股有限公司	01888	香港联合交易所	中国香港	22,000	260,697.71	0.05
41	Vnet Group Inc	世纪互联集团	VNET	纳斯达克证券交易所	美国	4,400	260,285.10	0.05
42	WuXi XDC Cayman Inc	药明合联生物技术有限公司	02268	香港联合交易所	中国香港	4,500	245,600.10	0.05
43	Time Intercon	汇聚科技有限	01729	香港联合交易	中国香港	15,000	229,226.76	0.05

	nect Technol ogy Ltd	公司		所				
44	JL Mag Rare-Ea rth Co Ltd	江西金 力永磁 科技股 份有限 公司	06680	香港联 合交易 所	中国香 港	11,800	195,590.66	0.04
45	Nanjing Leads Biolabs Co Ltd	南京維 立誌博 生物科 技	09887	香港联 合交易 所	中国香 港	4,200	192,437.28	0.04
46	HBM Holdin g s Ltd	和铂医 药控股 有限公 司	02142	香港联 合交易 所	中国香 港	16,000	174,792.70	0.04
47	ZTE Corp	中兴通 讯股份 有限公 司	00763	香港联 合交易 所	中国香 港	7,000	170,678.03	0.04
48	Sharplin k Gaming Inc	-	SBET	纳斯达 克证券 交易所	美国	1,760	110,021.22	0.02
49	Semico nductor Manufa cturing Internati onal Corp	中芯国 际集成 电路制 造有限 公司	00981	香港联 合交易 所	中国香 港	500	32,095.34	0.01

8.5 报告期内权益投资组合的重大变动

8.5.1 累计买入金额超出期初基金资产净值 2%或前 20 名的权益投资明细

金额单位：人民币元

序号	公司名称(英文)	证券代码	本期累计买入金 额	占期初基金资产 净值比例(%)
1	Guangzhou Xiao Noodles Catering Management Co Ltd	02408	14,056,908.80	7.51
2	Chifeng Jilong Gold Mining Co	06693	3,922,912.46	2.10

	Ltd			
3	Wanguo Gold Group Ltd	03939	3,890,649.58	2.08
4	Pop Mart International Group Ltd	09992	2,258,557.88	1.21
5	Broadcom Inc	AVGO	2,142,368.27	1.15
6	Chery Automobile Co Ltd	09973	2,139,009.36	1.14
7	Zhaojin Mining Industry Co Ltd	01818	2,102,725.71	1.12
8	Taiwan Semiconductor Manufacturing Co Ltd	TSM	1,989,297.93	1.06
9	Alphabet Inc	GOOGL	1,982,605.81	1.06
10	NVIDIA Corp	NVDA	1,952,429.77	1.04
11	China Hongqiao Group Ltd	01378	1,920,152.48	1.03
12	Sandisk Corp/DE	SNDK	1,868,634.23	1.00
13	Alibaba Group Holding Ltd	09988	1,860,673.45	0.99
14	Advanced Micro Devices Inc	AMD	1,760,589.82	0.94
15	Jiumaojiu International Holdings Ltd	09922	1,711,944.72	0.92
16	MMG Ltd	01208	1,621,102.70	0.87
17	Tencent Holdings Ltd	00700	1,493,046.39	0.80
18	Trip.com Group Ltd	09961	1,489,134.56	0.80
19	Micron Technology Inc	MU	1,487,222.89	0.80
20	CrowdStrike Holdings Inc	CRWD	1,479,192.58	0.79

注：1、买入包括基金二级市场上主动的买入、新股、配股、债转股、换股及行权等获得的股票；

2、基金持有的股票分类为交易性金融资产的，本项的“累计买入金额”按买卖成交金额（成交单价乘以成交数量）填列，不考虑相关交易费用。

8.5.2 累计卖出金额超出期初基金资产净值 2%或前 20 名的权益投资明细

金额单位：人民币元

序号	公司名称(英文)	证券代码	本期累计卖出金额	占期初基金资产净值比例(%)
1	Guangzhou Xiao Noodles Catering Management Co Ltd	02408	9,726,073.67	5.20
2	Chifeng Jilong Gold Mining Co Ltd	06693	4,145,215.72	2.22
3	Pop Mart International Group Ltd	09992	2,325,772.71	1.24
4	Chery Automobile Co Ltd	09973	2,305,451.61	1.23
5	Wanguo Gold Group Ltd	03939	1,907,734.14	1.02
6	Tencent Holdings Ltd	00700	1,824,613.02	0.98
7	Jiumaojiu International Holdings Ltd	09922	1,575,403.93	0.84
8	Bloks Group Ltd	00325	1,108,356.19	0.59
9	Duality Biotherapeutics Inc	09606	1,093,385.79	0.58
10	Trip.com Group Ltd	09961	965,624.25	0.52
11	Zhaojin Mining Industry Co Ltd	01818	948,716.47	0.51
12	Figma Inc	FIG	878,781.86	0.47
13	Sunac China Holdings Ltd	01918	850,697.10	0.45
14	Zepp Health Corp	ZEPP	773,470.90	0.41
15	Mixue Group	02097	597,317.37	0.32
16	China Feihe Ltd	06186	553,347.06	0.30
17	Bullish	BLSH	504,610.06	0.27
18	New Oriental Education&Technology Group Inc	09901	498,931.37	0.27
19	Softcare Ltd	02698	437,093.37	0.23

20	ZTE Corp	00763	397,668.14	0.21
----	----------	-------	------------	------

注：1、卖出主要指二级市场上主动的卖出、换股、要约收购、发行人回购及行权等减少的股票；

2、基金持有的股票分类为交易性金融资产的，本项“累计卖出金额”按买卖成交金额（成交单价乘以成交数量）填列，不考虑相关交易费用。

8.5.3 权益投资的买入成本总额及卖出收入总额

买入成本（成交）总额	87,972,887.29
卖出收入（成交）总额	42,661,369.21

注：1、买入包括基金二级市场上主动的买入、新股、配股、债转股、换股及行权等获得的股票，卖出主要指二级市场上主动的卖出、换股、要约收购、发行人回购及行权等减少的股票；

2、“买入股票成本（成交）总额”、“卖出股票收入（成交）总额”均按买卖成交金额（成交单价乘以成交数量）填列，不考虑相关交易费用。

8.6 期末按债券信用等级分类的债券投资组合

本基金本报告期末未持有债券。

8.7 期末按公允价值占基金资产净值比例大小排名的前五名债券投资明细

本基金本报告期末未持有债券。

8.8 期末按公允价值占基金资产净值比例大小排名的所有资产支持证券投资明细

本基金本报告期末未持有资产支持证券。

8.9 期末按公允价值占基金资产净值比例大小排名的前五名金融衍生品投资明细

序号	衍生品类别	衍生品名称	公允价值（人民币元）	占基金资产净值比例（%）
1	期货品种_指数	UC2603	-22,958,100.00	-4.71
2	期货品种_指数	UC2602	-34,824,500.00	-7.14
3	期货品种_指数	UC2601	-383,883,500.00	-78.75

8.10 期末按公允价值占基金资产净值比例大小排序的前十名基金投资明细

序号	基金名称	基金类型	运作方式	管理人	公允价值（人民币元）	占基金资产净值比
----	------	------	------	-----	------------	----------

						例 (%)
1	T Rowe Price Funds SICAV - Global Aggregate Bond Fund	固定类	开放式	T Rowe Price Luxembourg Management Sarl	71,491,814.53	14.67
2	T. Rowe Price Institutional Large Cap Growth Fund	权益类	开放式	T Rowe Price Associates Inc	51,095,165.39	10.48
3	T. Rowe Price Global High Income Bond Fund	固定类	开放式	T Rowe Price Associates Inc	48,904,113.99	10.03
4	T Rowe Price International Bond Fund	固定类	开放式	T Rowe Price Associates Inc	33,336,777.72	6.84
5	T Rowe Price Emerging Markets Local Currency Bond Fund	固定类	开放式	T Rowe Price Associates Inc	31,961,116.09	6.56
6	T Rowe Price Ultra Short-Term Bond Fund	固定类	开放式	T Rowe Price Associates Inc	25,107,503.77	5.15
7	T Rowe Price US Treasury Long-Term Index Fund	固定类	开放式	T Rowe Price Associates Inc	21,009,284.07	4.31
8	T. Rowe Price Japan Fund	权益类	开放式	T Rowe Price Associates Inc	19,255,530.50	3.95

9	SPDR S&P BIOTECH ETF	ETF	开放式	SSgA Funds Management Inc	17,051,666.64	3.50
10	NEXT FUNDS Nikkei 225 Exchange Traded Fund	ETF	开放式	Nomura Asset Management Co Ltd	12,617,135.42	2.59

8.11 投资组合报告附注

报告期基金投资的前十名证券的发行主体未有被监管部门立案调查，不存在报告编制日前一年内受到公开谴责、处罚的情形。

本基金投资的前十名股票没有超出基金合同规定的备选股票库，本基金管理人从制度和流程上要求股票必须先入库再买入。

8.11.1 期末其他各项资产构成

金额单位：人民币元

序号	名称	金额（元）
1	存出保证金	10,966,725.00
2	应收清算款	-
3	应收股利	6,550.43
4	应收利息	-
5	应收申购款	4,072,237.38
6	其他应收款	-
7	待摊费用	-
8	其他	-
9	合计	15,045,512.81

8.11.2 期末持有的处于转股期的可转换债券明细

本基金本报告期末未持有处于转股期的可转换债券。

8.11.3 期末前十名股票中存在流通受限情况的说明

本基金本报告期末投资前十名股票中不存在流通受限情况。

§ 9 基金份额持有人信息

9.1 期末基金份额持有人户数及持有人结构

份额单位：份

份额级别	持有人户数（户）	户均持有的基金份额	持有人结构			
			机构投资者		个人投资者	
			持有份额	占总份额比例	持有份额	占总份额比例
招商普盛全球配置（QDII）人民币 A	13,255	22,956.22	117,331,024.91	38.56%	186,953,611.89	61.44%
招商普盛全球配置（QDII）人民币 C	3,577	16,699.30	1,473,841.10	2.47%	58,259,537.47	97.53%
招商普盛全球配置（QDII）人民币 D	3	8,904.22	-	-	26,712.66	100.00%
合计	16,835	21,624.28	118,804,866.01	32.63%	245,239,862.02	67.37%

注：机构投资者/个人投资者持有份额占总份额比例计算中，对下属分级基金，比例的分母采用各自级别的份额，对合计数，比例的分母采用下属分级基金份额的合计数（即期末基金份额总额）。

9.2 期末基金管理人的从业人员持有本基金的情况

项目	份额级别	持有份额总数（份）	占基金总份额比例
基金管理人所有从业人员持有本基金	招商普盛全球配置（QDII）人民币 A	591,777.09	0.1945%
	招商普盛全球配置（QDII）人民币 C	499.33	0.0008%
	招商普盛全球配置（QDII）人民币 D	3,697.34	13.8412%
	合计	595,973.76	0.1637%

注：分级基金机构投资者/个人投资者持有份额占总份额比例计算中，对下属分级基金，比例的分母采用各自级别的份额，对合计数，比例的分母采用下属分级基金份额的合计数（即期末基金份额总额）。

9.3 期末基金管理人的从业人员持有本开放式基金份额总量区间情况

项目	份额级别	持有基金份额总量的数量区间（万份）
本公司高级管理人员、基金投资和部门负责人持有	招商普盛全球配置（QDII）人民币 A	0

本开放式基金	招商普盛全球配置（QDII）人民币 C	0
	招商普盛全球配置（QDII）人民币 D	0
	合计	0
本基金基金经理持有本开放式基金	招商普盛全球配置（QDII）人民币 A	0~10
	招商普盛全球配置（QDII）人民币 C	0
	招商普盛全球配置（QDII）人民币 D	0
	合计	0~10

§ 10 开放式基金份额变动

单位：份

项目	招商普盛全球配置（QDII）人民币 A	招商普盛全球配置（QDII）人民币 C	招商普盛全球配置（QDII）人民币 D
基金合同生效日 (2020 年 1 月 19 日) 基金份额总额	210,430,713.37	-	-
本报告期期初基金份额总额	147,531,355.23	-	-
本报告期基金总申购份额	335,643,250.26	67,157,858.20	26,712.66
减：本报告期基金总赎回份额	178,889,968.69	7,424,479.63	-
本报告期期间基金拆分变动份额（份额减少以“-”填列）	-	-	-
本报告期期末基金份额总额	304,284,636.80	59,733,378.57	26,712.66

§ 11 重大事件揭示

11.1 基金份额持有人大会决议

本报告期末召开基金份额持有人大会。

11.2 基金管理人、基金托管人的专门基金托管部门的重大人事变动

根据本基金管理人 2025 年 5 月 20 日的公告，经招商基金管理有限公司第七届董事会 2025 年第四次会议审议通过，同意徐勇先生辞任公司总经理职务，聘任钟文岳先生为公司总经理。

根据本基金管理人 2025 年 5 月 30 日的公告，经招商基金管理有限公司第七届董事会 2025 年第五次会议审议通过，同意聘任王景女士、朱红裕先生、陈方元先生为公司首席（副总经理级）。

根据本基金管理人 2025 年 6 月 19 日的公告，经招商基金管理有限公司第七届董事会 2025 年第六次会议审议通过，同意董方先生辞任公司副总经理职务。

根据本基金管理人 2025 年 6 月 27 日的公告，经招商基金管理有限公司第七届董事会 2025 年第五次会议审议通过，同意聘任于立勇先生为公司首席（副总经理级）。

根据本基金管理人 2025 年 8 月 23 日的公告，经招商基金管理有限公司第七届董事会 2025 年第六次会议审议通过，同意杨渺先生辞任公司副总经理职务。

根据本基金管理人 2025 年 8 月 26 日的公告，经招商基金管理有限公司第七届董事会 2025 年第八次会议审议通过，同意聘任谭智勇先生为副总经理。

根据本基金管理人 2025 年 9 月 24 日的公告，经招商基金管理有限公司第七届董事会 2025 年第九次会议审议通过，同意王小青先生辞任公司董事长，由公司总经理钟文岳先生代为履行公司董事长职务。

根据本基金管理人 2025 年 11 月 27 日的公告，经招商基金管理有限公司第七届董事会 2025 年第十二次会议审议通过，同意王颖女士担任公司董事长（法定代表人）。

根据本基金管理人 2025 年 12 月 31 日的公告，经招商基金管理有限公司第七届董事会 2025 年第十四次会议审议通过，同意聘任李刚先生为公司首席（副总经理级）。

本报告期内，经中国银行股份有限公司研究决定，聘任边济东先生为资产托管部总经理。上述人事变动已按相关规定备案、公告。

11.3 涉及基金管理人、基金财产、基金托管业务的诉讼

本报告期无涉及本基金管理人、基金财产、基金托管业务的重大诉讼事项。

11.4 基金投资策略的改变

本报告期基金投资策略无改变。

11.5 为基金进行审计的会计师事务所情况

本基金自基金合同生效日起聘请德勤华永会计师事务所（特殊普通合伙）为本基金提供审计服务。本报告期内应付审计费为人民币 20,000.00 元。

11.6 管理人、托管人及相关从业人员受调查或处罚等情况

11.6.1 管理人受调查或处罚等情况

管理人受调查或处罚等情况	内容
受到调查或处罚等措施的主体	管理人
受到调查或处罚等措施的时间	2025 年 10 月 27 日
采取调查或处罚等措施的机构	中国证监会深圳监管局
受到调查或处罚等措施类型	行政监管措施
受到的具体措施类型	责令改正
受到调查或处罚等措施的原因	合规内控
受到处罚的依据	《公开募集证券投资基金管理人监督管理办法》《公开募集证券投资基金运作管理办法》《证券期货经营机构私募资产管理业务管理办法》《公开募集证券投资基金销售机构监督管理办法》《证券期货经营机构及其工作人员廉洁从业规定》《证券投资基金评价业务管理暂行办法》《证券基金经营机构董事、监事、高级管理人员及从业人员监督管理办法》
管理人采取整改措施的情况（如提出整改意见）	管理人已采取完善制度、优化流程等措施完成整改，并通过监管机构验收。
其他	-

11.6.2 管理人相关从业人员受调查或处罚等情况

管理人相关从业人员受调查或处罚等情况	内容
受到调查或处罚等措施的主体	高级管理人员 1
受到调查或处罚等措施的时间	2025 年 10 月 27 日
采取调查或处罚等措施的机构	中国证监会深圳监管局
受到调查或处罚等措施类型	行政监管措施
受到的具体措施类型	监管谈话
受到调查或处罚等措施的原因	合规内控
受到处罚的依据	《公开募集证券投资基金管理人监督管理办法》《证券期货经营机构私募资产管理业务管理办法》《公开募集证券投资基金销售机构监督管理办法》
管理人采取整改措施的情况（如提出整改意见）	管理人已采取完善制度、优化流程等措施完成整改，并通过监管机构验收。
其他	-

11.6.3 托管人受调查或处罚等情况

本报告期内，本基金托管人的基金托管业务履职不涉及受调查或处罚等情况。

11.6.4 托管人相关从业人员受调查或处罚等情况

本报告期内，本基金托管人相关从业人员的基金托管业务履职不涉及受调查或处罚等情况。

11.7 基金租用证券公司交易单元的有关情况

11.7.1 基金租用证券公司交易单元进行股票投资及佣金支付情况

金额单位：人民币元

券商名称	交易单元数量	股票交易		应支付该券商的佣金		备注
		成交金额	占当期股票成交总额的比例	佣金	占当期佣金总量的比例	
CHINA INTERNATIONAL CAPITAL CORPORATION HONG KONG SECURITIES LIMITED	1	61,976,895.01	47.44%	51,824.18	12.95%	本报告期新增
CHINA MERCHANTS SECURITIES(HK) CO.,LTD.	2	35,516,320.77	27.19%	134,967.10	33.73%	本报告期新增
SDICS INTERNATIONAL SECURITIES(HONG KONG) LIMITED	1	19,285,031.03	14.76%	145,797.21	36.44%	本报告期新增
CLSA LIMITED Exchange Participant of The Stock Exchange of Hong	1	13,856,009.64	10.61%	33,105.61	8.27%	-

Kong Limited (SEHK)						
DAIWA CAPITAL MARKET S HONG KONG LIMITED	2	-	-	34,436.84	8.61%	-
北京证券	2	-	-	-	-	-
财通证券	3	-	-	-	-	-
长城证券	3	-	-	-	-	-
长江证券	4	-	-	-	-	-
诚通证券	1	-	-	-	-	-
大通证券	1	-	-	-	-	-
德邦证券	4	-	-	-	-	-
第一创业	3	-	-	-	-	-
东北证券	3	-	-	-	-	-
东方财富	3	-	-	-	-	-
东方证券	3	-	-	-	-	-
东海证券	2	-	-	-	-	-
东吴证券	6	-	-	-	-	-
东兴证券	3	-	-	-	-	-
方正证券	4	-	-	-	-	本报告期减少 3 个
光大证券	3	-	-	-	-	-
广发证券	6	-	-	-	-	本报告期减少 2 个
国海证券	3	-	-	-	-	-
国金证券	1	-	-	-	-	-
国联民生	9	-	-	-	-	-
国盛证券	2	-	-	-	-	-
国泰海通证券	7	-	-	-	-	-
国投证券	4	-	-	-	-	-
国新证券	2	-	-	-	-	-
国信证券	3	-	-	-	-	-
国元证券	2	-	-	-	-	-
华安证券	2	-	-	-	-	本报告期减少 3 个

华宝证券	4	-	-	-	-	-
华创证券	4	-	-	-	-	-
华福证券	2	-	-	-	-	-
华金证券	4	-	-	-	-	-
华泰证券	4	-	-	-	-	-
华西证券	3	-	-	-	-	-
华源证券	2	-	-	-	-	-
华鑫证券	2	-	-	-	-	-
汇丰前海 证券	2	-	-	-	-	本报告 期新增
江海证券	1	-	-	-	-	-
金元证券	1	-	-	-	-	-
开源证券	2	-	-	-	-	-
南京证券	1	-	-	-	-	-
平安证券	3	-	-	-	-	-
瑞银证券	2	-	-	-	-	本报告 期新增
山西证券	6	-	-	-	-	-
上海证券	2	-	-	-	-	-
申港证券	1	-	-	-	-	-
申万宏源	2	-	-	-	-	-
世纪证券	1	-	-	-	-	-
首创证券	2	-	-	-	-	-
太平洋证 券	2	-	-	-	-	-
天风证券	2	-	-	-	-	本报告 期减少 1 个
天府证券	2	-	-	-	-	-
万和证券	1	-	-	-	-	-
五矿证券	2	-	-	-	-	-
西部证券	1	-	-	-	-	-
湘财证券	2	-	-	-	-	本报告 期减少 1 个
信达证券	2	-	-	-	-	-
兴业证券	2	-	-	-	-	-
银河证券	1	-	-	-	-	-
英大证券	1	-	-	-	-	-
粤开证券	1	-	-	-	-	-
招商证券	5	-	-	-	-	本报告 期减少 1 个

浙商证券	2	-	-	-	-	-
中航证券	2	-	-	-	-	-
中金财富 证券	2	-	-	-	-	-
中金公司	5	-	-	-	-	-
中泰证券	2	-	-	-	-	-
中信建投 证券	2	-	-	-	-	本报告 期减少 3 个
中信证券	8	-	-	-	-	本报告 期减少 3 个
中银国际 证券	3	-	-	-	-	-
中邮证券	2	-	-	-	-	-
甬兴证券	2	-	-	-	-	-

注：（一）选择标准

1、证券公司应财务状况良好，经营行为规范，合规风控能力和交易、研究等服务能力较强，并通过基金管理人的尽职调查。

2、被动股票型基金选择佣金费率相对较低，能够提供优质证券交易服务的证券公司。

3、被动股票型基金以外类型基金选择能够提供优质研究服务的证券公司。

（二）选择程序

1、基金管理人根据上述标准进行评估并确定选用的证券公司。

2、基金管理人与被选择的证券公司签订交易单元租用协议/证券经纪服务协议。

11.7.2 基金租用证券公司交易单元进行其他证券投资的情况

券商名称	债券交易		债券回购交易		权证交易		基金交易	
	成交金额	占当期债券成交总额的比例	成交金额	占当期债券回购成交总额的比例	成交金额	占当期权证成交总额的比例	成交金额	占当期基金成交总额的比例
CHINA INTER NATIO NAL CAPIT AL CORPO RATIO N	-	-	-	-	-	-	3,906,134.12	1.14%

HONG KONG SECURITIES LIMITED									
CHINA MERCHANTS SECURITIES(HK) CO.,LTD.	-	-	-	-	-	-	303,886,115.26	88.67%	
SDICS INTERNATIONAL SECURITIES(HONG KONG) LIMITED	-	-	-	-	-	-	-	-	
CLSA LIMITED Exchange Participant of The Stock Exchange of Hong Kong Limited (SEHK)	-	-	-	-	-	-	477,898.65	0.14%	
DAIWA CAPITAL MARKETS	-	-	-	-	-	-	34,436,891.99	10.05%	

HONG KONG LIMITED									
北京证券	-	-	-	-	-	-	-	-	-
财通证券	-	-	-	-	-	-	-	-	-
长城证券	-	-	-	-	-	-	-	-	-
长江证券	-	-	-	-	-	-	-	-	-
诚通证券	-	-	-	-	-	-	-	-	-
大通证券	-	-	-	-	-	-	-	-	-
德邦证券	-	-	-	-	-	-	-	-	-
第一创业	-	-	-	-	-	-	-	-	-
东北证券	-	-	-	-	-	-	-	-	-
东方财富	-	-	-	-	-	-	-	-	-
东方证券	-	-	-	-	-	-	-	-	-
东海证券	-	-	-	-	-	-	-	-	-
东吴证券	-	-	-	-	-	-	-	-	-
东兴证券	-	-	-	-	-	-	-	-	-
方正证券	-	-	-	-	-	-	-	-	-
光大证券	-	-	-	-	-	-	-	-	-
广发证券	-	-	-	-	-	-	-	-	-
国海证券	-	-	-	-	-	-	-	-	-
国金证券	-	-	-	-	-	-	-	-	-
国联民生	-	-	-	-	-	-	-	-	-

国盛证 券	-	-	-	-	-	-	-	-	-
国泰海 通证券	-	-	-	-	-	-	-	-	-
国投证 券	-	-	-	-	-	-	-	-	-
国新证 券	-	-	-	-	-	-	-	-	-
国信证 券	-	-	-	-	-	-	-	-	-
国元证 券	-	-	-	-	-	-	-	-	-
华安证 券	-	-	-	-	-	-	-	-	-
华宝证 券	-	-	-	-	-	-	-	-	-
华创证 券	-	-	-	-	-	-	-	-	-
华福证 券	-	-	-	-	-	-	-	-	-
华金证 券	-	-	-	-	-	-	-	-	-
华泰证 券	-	-	-	-	-	-	-	-	-
华西证 券	-	-	-	-	-	-	-	-	-
华源证 券	-	-	-	-	-	-	-	-	-
华鑫证 券	-	-	-	-	-	-	-	-	-
汇丰前 海证券	-	-	-	-	-	-	-	-	-
江海证 券	-	-	-	-	-	-	-	-	-
金元证 券	-	-	-	-	-	-	-	-	-
开源证 券	-	-	-	-	-	-	-	-	-
南京证 券	-	-	-	-	-	-	-	-	-
平安证 券	-	-	-	-	-	-	-	-	-
瑞银证 券	-	-	-	-	-	-	-	-	-

山西证 券	-	-	-	-	-	-	-	-	-
上海证 券	-	-	-	-	-	-	-	-	-
申港证 券	-	-	-	-	-	-	-	-	-
申万宏 源	-	-	-	-	-	-	-	-	-
世纪证 券	-	-	-	-	-	-	-	-	-
首创证 券	-	-	-	-	-	-	-	-	-
太平洋 证券	-	-	-	-	-	-	-	-	-
天风证 券	-	-	-	-	-	-	-	-	-
天府证 券	-	-	-	-	-	-	-	-	-
万和证 券	-	-	-	-	-	-	-	-	-
五矿证 券	-	-	-	-	-	-	-	-	-
西部证 券	-	-	-	-	-	-	-	-	-
湘财证 券	-	-	-	-	-	-	-	-	-
信达证 券	-	-	-	-	-	-	-	-	-
兴业证 券	-	-	-	-	-	-	-	-	-
银河证 券	-	-	-	-	-	-	-	-	-
英大证 券	-	-	-	-	-	-	-	-	-
粤开证 券	-	-	-	-	-	-	-	-	-
招商证 券	-	-	-	-	-	-	-	-	-
浙商证 券	-	-	-	-	-	-	-	-	-
中航证 券	-	-	-	-	-	-	-	-	-
中金财 富证券	-	-	-	-	-	-	-	-	-

中金公司	-	-	-	-	-	-	-	-	-
中泰证券	-	-	-	-	-	-	-	-	-
中信建投证券	-	-	-	-	-	-	-	-	-
中信证券	-	-	-	-	-	-	-	-	-
中银国际证券	-	-	-	-	-	-	-	-	-
中邮证券	-	-	-	-	-	-	-	-	-
甬兴证券	-	-	-	-	-	-	-	-	-

11.8 其他重大事件

序号	公告事项	法定披露方式	法定披露日期
1	关于旗下部分基金 2025 年 1 月 9 日因境外主要投资市场节假日暂停申购、赎回、转换、定期定额投资业务的公告	中国证券报、基金管理人网站及中国证监会基金电子披露网站	2025-01-06
2	关于警惕冒用招商基金管理有限公司名义进行诈骗活动的特别提示公告	中国证券报、基金管理人网站及中国证监会基金电子披露网站	2025-01-14
3	关于旗下部分基金 2025 年 1 月 20 日因境外主要投资市场节假日暂停申购、赎回、转换、定期定额投资业务的公告	中国证券报、基金管理人网站及中国证监会基金电子披露网站	2025-01-16
4	招商普盛全球配置证券投资基金（QDII）（美元现钞份额）基金产品资料概要更新	基金管理人网站及中国证监会基金电子披露网站	2025-01-17
5	招商普盛全球配置证券投资基金（QDII）（美元现汇份额）基金产品资料概要更新	基金管理人网站及中国证监会基金电子披露网站	2025-01-17
6	招商普盛全球配置证券投资基金（QDII）（人民币份额）基金产品资料概要更新	基金管理人网站及中国证监会基金电子披露网站	2025-01-17
7	招商普盛全球配置证券投资基金（QDII）更新的招募说明书（二零二五年第一号）	基金管理人网站及中国证监会基金电子披露网站	2025-01-17
8	招商基金管理有限公司旗下基金 2024 年第 4 季度报告提示性公告	中国证券报及基金管理人网站	2025-01-21
9	招商普盛全球配置证券投资基金（QDII）2024 年第 4 季度报告	基金管理人网站及中国证监会基金电子披	2025-01-21

		露网站	
10	招商基金管理有限公司关于招商普盛全球配置证券投资基金（QDII）调低基金费率并修改基金合同和托管协议的公告	中国证券报、基金管理人网站及中国证监会基金电子披露网站	2025-01-22
11	招商普盛全球配置证券投资基金（QDII）基金合同（2025 年 1 月 24 日修订）	基金管理人网站及中国证监会基金电子披露网站	2025-01-22
12	招商普盛全球配置证券投资基金（QDII）托管协议（2025 年 1 月 24 日修订）	基金管理人网站及中国证监会基金电子披露网站	2025-01-22
13	招商普盛全球配置证券投资基金（QDII）（美元现钞份额）基金产品资料概要更新	基金管理人网站及中国证监会基金电子披露网站	2025-01-27
14	招商普盛全球配置证券投资基金（QDII）（美元现汇份额）基金产品资料概要更新	基金管理人网站及中国证监会基金电子披露网站	2025-01-27
15	招商普盛全球配置证券投资基金（QDII）（人民币份额）基金产品资料概要更新	基金管理人网站及中国证监会基金电子披露网站	2025-01-27
16	招商普盛全球配置证券投资基金（QDII）更新的招募说明书（二零二五年第二号）	基金管理人网站及中国证监会基金电子披露网站	2025-01-27
17	关于旗下部分基金 2025 年 2 月 17 日因境外主要投资市场节假日暂停申购、赎回、转换、定期定额投资业务的公告	中国证券报、基金管理人网站及中国证监会基金电子披露网站	2025-02-12
18	招商基金管理有限公司关于招商普盛全球配置证券投资基金（QDII）增加人民币 C 类基金份额并修改基金合同和托管协议的公告	中国证券报、基金管理人网站及中国证监会基金电子披露网站	2025-02-28
19	招商普盛全球配置证券投资基金（QDII）基金合同（2025 年 3 月 3 日修订）	基金管理人网站及中国证监会基金电子披露网站	2025-02-28
20	招商普盛全球配置证券投资基金（QDII）托管协议（2025 年 3 月 3 日修订）	基金管理人网站及中国证监会基金电子披露网站	2025-02-28
21	招商普盛全球配置证券投资基金（QDII）（美元现钞）基金产品资料概要更新	基金管理人网站及中国证监会基金电子披露网站	2025-03-03
22	招商普盛全球配置证券投资基金（QDII）（美元现汇）基金产品资料概要更新	基金管理人网站及中国证监会基金电子披露网站	2025-03-03
23	招商普盛全球配置证券投资基金（QDII）（人民币 A 类份额）基金产品资料概要更新	基金管理人网站及中国证监会基金电子披露网站	2025-03-03
24	招商普盛全球配置证券投资基金（QDII）（人	基金管理人网站及中	2025-03-03

	民币 C 类份额）基金产品资料概要更新	中国证监会基金电子披露网站	
25	招商普盛全球配置证券投资基金（QDII）更新的招募说明书（二零二五年第三号）	基金管理人网站及中国证监会基金电子披露网站	2025-03-03
26	招商基金管理有限公司关于招融资本私募股权基金管理（深圳）有限责任公司股东变更的公告	中国证券报、基金管理人网站及中国证监会基金电子披露网站	2025-03-08
27	关于招商普盛全球配置证券投资基金（QDII）基金经理变更的公告	中国证券报、基金管理人网站及中国证监会基金电子披露网站	2025-03-14
28	招商基金管理有限公司关于修订招商普盛全球配置证券投资基金（QDII）基金合同和托管协议的公告	中国证券报、基金管理人网站及中国证监会基金电子披露网站	2025-03-15
29	招商普盛全球配置证券投资基金（QDII）基金合同（2025 年 3 月 31 日修订）	基金管理人网站及中国证监会基金电子披露网站	2025-03-15
30	招商普盛全球配置证券投资基金（QDII）托管协议（2025 年 3 月 31 日修订）	基金管理人网站及中国证监会基金电子披露网站	2025-03-15
31	招商基金管理有限公司关于招商普盛全球配置证券投资基金（QDII）估值汇率调整安排的提示性公告	中国证券报、基金管理人网站及中国证监会基金电子披露网站	2025-03-19
32	招商普盛全球配置证券投资基金（QDII）（美元现钞）基金产品资料概要更新	基金管理人网站及中国证监会基金电子披露网站	2025-03-19
33	招商普盛全球配置证券投资基金（QDII）（美元现汇）基金产品资料概要更新	基金管理人网站及中国证监会基金电子披露网站	2025-03-19
34	招商普盛全球配置证券投资基金（QDII）（人民币 A 类份额）基金产品资料概要更新	基金管理人网站及中国证监会基金电子披露网站	2025-03-19
35	招商普盛全球配置证券投资基金（QDII）（人民币 C 类份额）基金产品资料概要更新	基金管理人网站及中国证监会基金电子披露网站	2025-03-19
36	招商普盛全球配置证券投资基金（QDII）更新的招募说明书（二零二五年第四号）	基金管理人网站及中国证监会基金电子披露网站	2025-03-19
37	招商基金管理有限公司关于招商普盛全球配置证券投资基金（QDII）估值汇率调整安排的提示性公告	中国证券报、基金管理人网站及中国证监会基金电子披露网站	2025-03-26
38	招商基金管理有限公司旗下基金 2024 年年度报告提示性公告	中国证券报及基金管理人网站	2025-03-28
39	招商普盛全球配置证券投资基金（QDII）2024	基金管理人网站及中	2025-03-28

	年年度报告	国证监会基金电子披露网站	
40	招商普盛全球配置证券投资基金（QDII）更新的招募说明书（二零二五年第五号）	基金管理人网站及中国证监会基金电子披露网站	2025-03-31
41	招商基金管理有限公司关于招商普盛全球配置证券投资基金（QDII）境外投资顾问注册地址和办公地址变更的公告	中国证券报、基金管理人网站及中国证监会基金电子披露网站	2025-04-04
42	招商普盛全球配置证券投资基金（QDII）更新的招募说明书（二零二五年第六号）	基金管理人网站及中国证监会基金电子披露网站	2025-04-04
43	招商基金管理有限公司关于运用自有资金投资旗下公募基金的公告	中国证券报、基金管理人网站及中国证监会基金电子披露网站	2025-04-08
44	招商基金管理有限公司关于招商普盛全球配置证券投资基金（QDII）估值汇率调整安排的提示性公告	中国证券报、基金管理人网站及中国证监会基金电子披露网站	2025-04-09
45	关于旗下部分基金 2025 年 4 月 18 日、2025 年 4 月 21 日因港股通非交易日及境外主要投资市场节假日暂停申购、赎回、转换、定期定额投资业务的公告	中国证券报、基金管理人网站及中国证监会基金电子披露网站	2025-04-16
46	招商基金管理有限公司旗下基金 2025 年第 1 季度报告提示性公告	中国证券报及基金管理人网站	2025-04-21
47	招商普盛全球配置证券投资基金（QDII）2025 年第 1 季度报告	基金管理人网站及中国证监会基金电子披露网站	2025-04-21
48	招商基金管理有限公司关于招商普盛全球配置证券投资基金（QDII）估值汇率调整安排的提示性公告	中国证券报、基金管理人网站及中国证监会基金电子披露网站	2025-04-23
49	招商基金管理有限公司关于调整招商普盛全球配置证券投资基金（QDII）估值汇率的公告	中国证券报、基金管理人网站及中国证监会基金电子披露网站	2025-05-07
50	招商基金管理有限公司关于提醒投资者持续完善身份信息资料的公告	中国证券报、基金管理人网站及中国证监会基金电子披露网站	2025-05-09
51	招商基金管理有限公司关于高级管理人员变更的公告	中国证券报、基金管理人网站及中国证监会基金电子披露网站	2025-05-20
52	关于旗下部分基金 2025 年 5 月 26 日因境外主要投资市场节假日暂停申购、赎回、转换、定期定额投资业务的公告	中国证券报、基金管理人网站及中国证监会基金电子披露网站	2025-05-22
53	招商基金管理有限公司关于高级管理人员变更的公告	中国证券报、基金管理人网站及中国证监会基金电子披露网站	2025-05-30

54	关于旗下部分基金 2025 年 6 月 19 日因境外主要投资市场节假日暂停申购、赎回、转换、定期定额投资业务的公告	中国证券报、基金管理人网站及中国证监会基金电子披露网站	2025-06-16
55	招商基金管理有限公司关于高级管理人员变更的公告	中国证券报、基金管理人网站及中国证监会基金电子披露网站	2025-06-19
56	招商基金管理有限公司关于高级管理人员变更的公告	中国证券报、基金管理人网站及中国证监会基金电子披露网站	2025-06-27
57	关于旗下部分基金 2025 年 7 月 1 日因港股通非交易日暂停申购、赎回、转换、定期定额投资业务的公告	中国证券报、基金管理人网站及中国证监会基金电子披露网站	2025-06-30
58	关于旗下部分基金 2025 年 7 月 4 日因境外主要投资市场节假日暂停申购、赎回、转换、定期定额投资业务的公告	中国证券报、基金管理人网站及中国证监会基金电子披露网站	2025-07-02
59	招商基金管理有限公司旗下基金 2025 年第 2 季度报告提示性公告	中国证券报及基金管理人网站	2025-07-18
60	招商普盛全球配置证券投资基金（QDII）2025 年第 2 季度报告	基金管理人网站及中国证监会基金电子披露网站	2025-07-18
61	招商基金管理有限公司关于招商普盛全球配置证券投资基金（QDII）增加人民币 D 类基金份额并修订基金合同和托管协议的公告	中国证券报、基金管理人网站及中国证监会基金电子披露网站	2025-08-22
62	招商普盛全球配置证券投资基金（QDII）基金合同（2025 年 8 月 23 日修订）	基金管理人网站及中国证监会基金电子披露网站	2025-08-22
63	招商普盛全球配置证券投资基金（QDII）托管协议（2025 年 8 月 23 日修订）	基金管理人网站及中国证监会基金电子披露网站	2025-08-22
64	招商基金管理有限公司关于高级管理人员变更的公告	中国证券报、基金管理人网站及中国证监会基金电子披露网站	2025-08-23
65	招商普盛全球配置证券投资基金（QDII）（人民币 D 类份额）基金产品资料概要更新	基金管理人网站及中国证监会基金电子披露网站	2025-08-23
66	招商普盛全球配置证券投资基金（QDII）更新的招募说明书（二零二五年第七号）	基金管理人网站及中国证监会基金电子披露网站	2025-08-23
67	招商基金管理有限公司关于高级管理人员变更的公告	中国证券报、基金管理人网站及中国证监会基金电子披露网站	2025-08-26
68	关于旗下部分基金 2025 年 9 月 1 日因境外主要投资市场节假日暂停申购、赎回、转换、定期定额投资业务的公告	中国证券报、基金管理人网站及中国证监会基金电子披露网站	2025-08-27

69	招商基金管理有限公司旗下基金 2025 年中期报告提示性公告	中国证券报及基金管理人网站	2025-08-28
70	招商普盛全球配置证券投资基金（QDII）2025 年中期报告	基金管理人网站及中国证监会基金电子披露网站	2025-08-28
71	招商基金管理有限公司关于高级管理人员变更的公告	中国证券报、基金管理人网站及中国证监会基金电子披露网站	2025-09-24
72	关于旗下部分基金 2025 年 10 月 29 日因港股通非交易日及境外主要投资市场节假日暂停申购、赎回、转换、定期定额投资业务的公告	中国证券报、基金管理人网站及中国证监会基金电子披露网站	2025-10-27
73	招商基金管理有限公司旗下基金 2025 年第 3 季度报告提示性公告	中国证券报及基金管理人网站	2025-10-27
74	招商普盛全球配置证券投资基金（QDII）2025 年第 3 季度报告	基金管理人网站及中国证监会基金电子披露网站	2025-10-27
75	关于旗下部分基金 2025 年 11 月 27 日因境外主要投资市场节假日暂停申购、赎回、转换、定期定额投资业务的公告	中国证券报、基金管理人网站及中国证监会基金电子披露网站	2025-11-25
76	招商基金管理有限公司关于高级管理人员变更的公告	中国证券报、基金管理人网站及中国证监会基金电子披露网站	2025-11-27
77	关于旗下部分基金 2025 年 12 月 25 日、2025 年 12 月 26 日因港股通非交易日及境外主要投资市场节假日暂停申购、赎回、转换、定期定额投资业务的公告	中国证券报、基金管理人网站及中国证监会基金电子披露网站	2025-12-24
78	招商基金管理有限公司关于高级管理人员变更的公告	中国证券报、基金管理人网站及中国证监会基金电子披露网站	2025-12-31

§ 12 备查文件目录

12.1 备查文件目录

- 1、中国证券监督管理委员会批准设立招商基金管理有限公司的文件；
- 2、中国证券监督管理委员会批准招商普盛全球配置证券投资基金（QDII）设立的文件；
- 3、《招商普盛全球配置证券投资基金（QDII）基金合同》；
- 4、《招商普盛全球配置证券投资基金（QDII）托管协议》；
- 5、《招商普盛全球配置证券投资基金（QDII）招募说明书》；
- 6、基金管理人业务资格批件、营业执照。

12.2 存放地点

招商基金管理有限公司

地址：深圳市福田区深南大道 7088 号

12.3 查阅方式

上述文件可在招商基金管理有限公司互联网站上查阅，或者在营业时间内到招商基金管理有限公司查阅。

投资者对本报告书如有疑问，可咨询本基金管理人招商基金管理有限公司。

客户服务中心电话：400-887-9555

网址：<http://www.cmfcchina.com>

招商基金管理有限公司

2026 年 3 月 31 日