

长城数字经济混合型证券投资基金 2025 年年度报告

2025 年 12 月 31 日

基金管理人：长城基金管理有限公司

基金托管人：中国建设银行股份有限公司

送出日期：2026 年 3 月 31 日

§ 1 重要提示及目录

1.1 重要提示

基金管理人的董事会、董事保证本报告所载资料不存在虚假记载、误导性陈述或重大遗漏，并对其内容的真实性、准确性和完整性承担个别及连带的法律责任。本年度报告已经三分之二以上独立董事签字同意，并由董事长签发。

基金托管人中国建设银行股份有限公司根据本基金合同规定，于 2026 年 3 月 30 日复核了本报告中的财务指标、净值表现、利润分配情况、财务会计报告、投资组合报告等内容，保证复核内容不存在虚假记载、误导性陈述或者重大遗漏。

基金管理人承诺以诚实信用、勤勉尽责的原则管理和运用基金资产，但不保证基金一定盈利。

基金的过往业绩并不代表其未来表现。投资有风险，投资者在作出投资决策前应仔细阅读本基金的招募说明书及其更新。

本报告期自 2025 年 01 月 01 日起至 2025 年 12 月 31 日止。

1.2 目录

§ 1 重要提示及目录	2
1.1 重要提示	2
1.2 目录	3
§ 2 基金简介	5
2.1 基金基本情况	5
2.2 基金产品说明	5
2.3 基金管理人和基金托管人	6
2.4 信息披露方式	7
2.5 其他相关资料	7
§ 3 主要财务指标、基金净值表现及利润分配情况	7
3.1 主要会计数据和财务指标	7
3.2 基金净值表现	8
3.3 过去三年基金的利润分配情况	11
§ 4 管理人报告	11
4.1 基金管理人及基金经理情况	11
4.2 管理人对报告期内本基金运作合规守信情况的说明	12
4.3 管理人对报告期内公平交易情况的专项说明	12
4.4 管理人对报告期内基金的投资策略和业绩表现的说明	13
4.5 管理人对宏观经济、证券市场及行业走势的简要展望	16
4.6 管理人内部有关本基金的监察稽核工作情况	18
4.7 管理人对报告期内基金估值程序等事项的说明	19
4.8 管理人对报告期内基金利润分配情况的说明	19
4.9 管理人对会计师事务所出具非标准审计报告所涉相关事项的说明	19
4.10 报告期内管理人对本基金持有人数或基金资产净值预警情形的说明	19
§ 5 托管人报告	19
5.1 报告期内本基金托管人合规守信情况声明	19
5.2 托管人对报告期内本基金投资运作合规守信、净值计算、利润分配等情况的说明	20
5.3 托管人对本年度报告中财务信息等内容的真实、准确和完整发表意见	20
§ 6 审计报告	20
6.1 审计报告基本信息	20
6.2 审计报告的基本内容	20
§ 7 年度财务报表	22
7.1 资产负债表	22
7.2 利润表	23
7.3 净资产变动表	25
7.4 报表附注	27
§ 8 投资组合报告	60
8.1 期末基金资产组合情况	60

8.2 报告期末按行业分类的股票投资组合	60
8.3 期末按公允价值占基金资产净值比例大小排序的所有股票投资明细	61
8.4 报告期内股票投资组合的重大变动	63
8.5 期末按债券品种分类的债券投资组合	71
8.6 期末按公允价值占基金资产净值比例大小排序的前五名债券投资明细	71
8.7 期末按公允价值占基金资产净值比例大小排序的所有资产支持证券投资明细	71
8.8 报告期末按公允价值占基金资产净值比例大小排序的前五名贵金属投资明细	71
8.9 期末按公允价值占基金资产净值比例大小排序的前五名权证投资明细	71
8.10 本基金投资股指期货的投资政策	71
8.11 报告期末本基金投资的国债期货交易情况说明	71
8.12 投资组合报告附注	72
§ 9 基金份额持有人信息	72
9.1 期末基金份额持有人户数及持有人结构	72
9.2 期末基金管理人的从业人员持有本基金的情况	73
9.3 期末基金管理人的从业人员持有本开放式基金份额总量区间情况	73
9.4 期末兼任私募资产管理计划投资经理的基金经理本人及其直系亲属持有本人管理的产品情况	74
§ 10 开放式基金份额变动	74
§ 11 重大事件揭示	74
11.1 基金份额持有人大会决议	74
11.2 基金管理人、基金托管人的专门基金托管部门的重大人事变动	74
11.3 涉及基金管理人、基金财产、基金托管业务的诉讼	75
11.4 基金投资策略的改变	75
11.5 为基金进行审计的会计师事务所情况	75
11.6 管理人、托管人及相关从业人员受调查或处罚等情况	75
11.7 基金租用证券公司交易单元的有关情况	76
11.8 其他重大事件	81
§ 12 影响投资者决策的其他重要信息	82
12.1 报告期内单一投资者持有基金份额比例达到或超过 20%的情况	82
12.2 影响投资者决策的其他重要信息	83
§ 13 备查文件目录	83
13.1 备查文件目录	83
13.2 存放地点	84
13.3 查阅方式	84

§ 2 基金简介

2.1 基金基本情况

基金名称	长城数字经济混合型证券投资基金	
基金简称	长城数字经济混合	
基金主代码	016507	
基金运作方式	契约型开放式	
基金合同生效日	2023 年 1 月 19 日	
基金管理人	长城基金管理有限公司	
基金托管人	中国建设银行股份有限公司	
报告期末基金份额总额	139,433,377.27 份	
基金合同存续期	不定期	
下属分级基金的基金简称	长城数字经济混合 A	长城数字经济混合 C
下属分级基金的交易代码	016507	016508
报告期末下属分级基金的份额总额	117,529,396.42 份	21,903,980.85 份

2.2 基金产品说明

投资目标	本基金重点投资数字经济主题相关上市公司，在控制风险的前提下，力争获得超越业绩比较基准的投资回报。
投资策略	<p>1、大类资产配置策略</p> <p>本基金通过对宏观经济环境、政策形势、证券市场走势的综合分析，主动判断市场时机，进行积极的资产配置，合理确定基金在股票、债券等各类资产类别上的投资比例，并随着各类资产风险收益特征的相对变化，适时进行动态调整。</p> <p>2、股票投资策略</p> <p>(1) 主题界定</p> <p>本基金所指的数字经济由数字经济产业领域涉及的数字基础设施、数据要素与数字产业化、产业数字化转型与公共服务数字化、数字关键技术组成。《十四五数字经济发展规划》、《“十四五”信息化和工业化深度融合发展规划》提出发展数字经济、通过数字化推动制造强国的目标，以数据为关键要素，以数字技术与实体经济深度融合为主线，加强数字基础设施建设，完善数字经济治理体系，协同推进数字产业化和产业数字化，赋能传统产业转型升级，培育新产业新业态新模式，不断做强做优做大我国数字经济，为构建数字中国提供有力支撑。数字经济将迈向全面扩展期，数字经济核心产业增加值占 GDP 比重将不断提升。</p> <p>具体来讲，数字经济所涉及的上市公司主要分布在下述几个细分领域： 1) 数字产业化，主要包括数字经济运行的基础设施以及在此基础上运行的应用和平台经济相关产业链。本基金投资的数字经济运行的基础设施主要分布于申万一级行业中的电子、计</p>

	<p>算机、通信；应用和平台经济主要分布于申万一级行业中的传媒、非银金融。 2) 产业数字化，主要指被数字技术深度升级改造带来的产出增加和效率提升的传统行业，具体包括智慧交通、智慧物流、智慧能源、智慧医疗、智慧农业、智慧制造、智慧建筑，通过“上云用数赋智”推动数据赋能全产业链协同转型。本基金投资的产业数字化转型行业主要分布于申万一级行业中的汽车、交通运输、电力设备、公用事业、环保、医药生物、农林牧渔、机械设备、轻工制造、家用电器、建筑装饰和服务于电子、通信、计算机及汽车行业的基础化工、有色金属。</p> <p>3、债券投资策略</p> <p>在大类资产配置基础上，本基金通过综合分析宏观经济形势、财政政策、货币政策、债券市场券种供求关系及资金供求关系，主动判断市场利率变化趋势，确定和动态调整固定收益类资产的平均久期及债券资产配置。本基金具体债券投资策略包括久期管理策略、收益率曲线策略、个券选择策略、可转换债券投资策略、债券回购杠杆策略等。</p> <p>4、股指期货投资策略</p> <p>本基金将根据风险管理的原则，以套期保值为目的，在风险可控的前提下，本着谨慎原则，参与股指期货的投资，以管理投资组合的系统性风险，改善组合的风险收益特性。</p> <p>5、国债期货投资策略</p> <p>本基金投资于国债期货，以套期保值为目的，以合理管理债券组合的久期、流动性和风险水平。</p> <p>6、资产支持证券投资策略</p> <p>本基金将通过资产支持证券基础资产及结构设计的研究，结合多种定价模型，根据基金资产组合情况适度进行资产支持证券的投资。</p>
业绩比较基准	中证沪港深数字经济主题指数收益率×80%+中债综合财富指数收益率×20%
风险收益特征	本基金是混合型基金，其预期收益及风险水平低于股票型基金，高于债券型基金与货币市场基金。本基金可投资港股通标的股票，需承担因港股市场投资环境、投资标的、市场制度以及交易规则等差异带来的特有风险。

2.3 基金管理人和基金托管人

项目		基金管理人	基金托管人
名称		长城基金管理有限公司	中国建设银行股份有限公司
信息披露负责人	姓名	祝函	王小飞
	联系电话	0755-29279006	021-60637103
	电子邮箱	zhuhan@ccfund.com.cn	wangxiaofei.zh@ccb.com
客户服务电话		400-8868-666	021-60637228
传真		0755-29279000	021-60635778
注册地址		深圳市福田区莲花街道福新社区鹏程一路9号广电金融中心36层DEF单元、38层、39层	北京市西城区金融大街25号

办公地址	深圳市福田区莲花街道福新社区鹏程一路9号广电金融中心36层、38层、39层	北京市西城区闹市口大街1号院1号楼
邮政编码	518046	100033
法定代表人	王军	张金良

2.4 信息披露方式

本基金选定的信息披露报纸名称	证券时报
登载基金年度报告正文的管理人互联网网址	www.ccfund.com.cn
基金年度报告备置地点	基金管理人及基金托管人住所

2.5 其他相关资料

项目	名称	办公地址
会计师事务所	安永华明会计师事务所（特殊普通合伙）	中国北京市东城区东长安街1号东方广场经贸城安永大楼（即东三办公楼）17层
注册登记机构	长城基金管理有限公司	深圳市福田区莲花街道福新社区鹏程一路9号广电金融中心36层、38层、39层

§ 3 主要财务指标、基金净值表现及利润分配情况

3.1 主要会计数据和财务指标

金额单位：人民币元

3.1.1 期间数据和指标	2025 年		2024 年		2023 年 1 月 19 日(基金合同生效日) - 2023 年 12 月 31 日	
	长城数字经济混合 A	长城数字经济混合 C	长城数字经济混合 A	长城数字经济混合 C	长城数字经济混合 A	长城数字经济混合 C
本期已实现收益	48,649,811.22	12,879,826.03	3,057,326.94	1,560,327.58	31,845,418.41	12,092,883.65
本期利润	78,935,294.55	16,460,994.73	5,124,671.69	395,414.15	25,776,351.54	10,642,868.31
加权平均基金份额本期利润	0.5493	0.2069	0.0282	0.0072	-0.1314	-0.1657
本期加权平均净值利润率	54.64%	21.44%	3.65%	0.94%	-13.82%	-17.55%
本期基金份额净值增长率	67.24%	66.20%	3.84%	3.20%	-17.69%	-18.15%

3.1.2 期末数据和指标	2025 年末		2024 年末		2023 年末	
	期末可供分配利润	39,700,183.37	6,874,035.62	-23,822,507.71	-7,798,223.87	-33,845,324.01
期末可供分配基金份额利润	0.3378	0.3138	-0.1453	-0.1553	-0.1769	-0.1815
期末基金资产净值	167,992,983.45	30,750,451.00	140,092,430.22	42,400,813.58	157,502,434.72	51,466,178.39
期末基金份额净值	1.4294	1.4039	0.8547	0.8447	0.8231	0.8185
3.1.3 累计期末指标	2025 年末		2024 年末		2023 年末	
	基金份额累计净值增长率	42.94%	40.39%	-14.53%	-15.53%	-17.69%

注：①本期已实现收益指基金本期利息收入、投资收益、其他收入（不含公允价值变动收益）扣除相关费用和信用减值损失后的余额，本期利润为本期已实现收益加上本期公允价值变动收益。

②上述基金业绩指标不包括持有人交易基金的各项费用，计入费用后实际收益水平要低于所列数字。

③“期末可供分配利润”的计算方法采用期末资产负债表中未分配利润与未分配利润中已实现部分的孰低数。

3.2 基金净值表现

3.2.1 基金份额净值增长率及其与同期业绩比较基准收益率的比较

长城数字经济混合 A

阶段	份额净值增长率①	份额净值增长率标准差②	业绩比较基准收益率③	业绩比较基准收益率标准差④	①-③	②-④
过去三个月	1.94%	2.69%	-11.31%	1.25%	13.25%	1.44%
过去六个月	62.06%	2.68%	9.90%	1.24%	52.16%	1.44%
过去一年	67.24%	2.42%	20.76%	1.52%	46.48%	0.90%
过去三年	-	-	-	-	-	-
过去五年	-	-	-	-	-	-

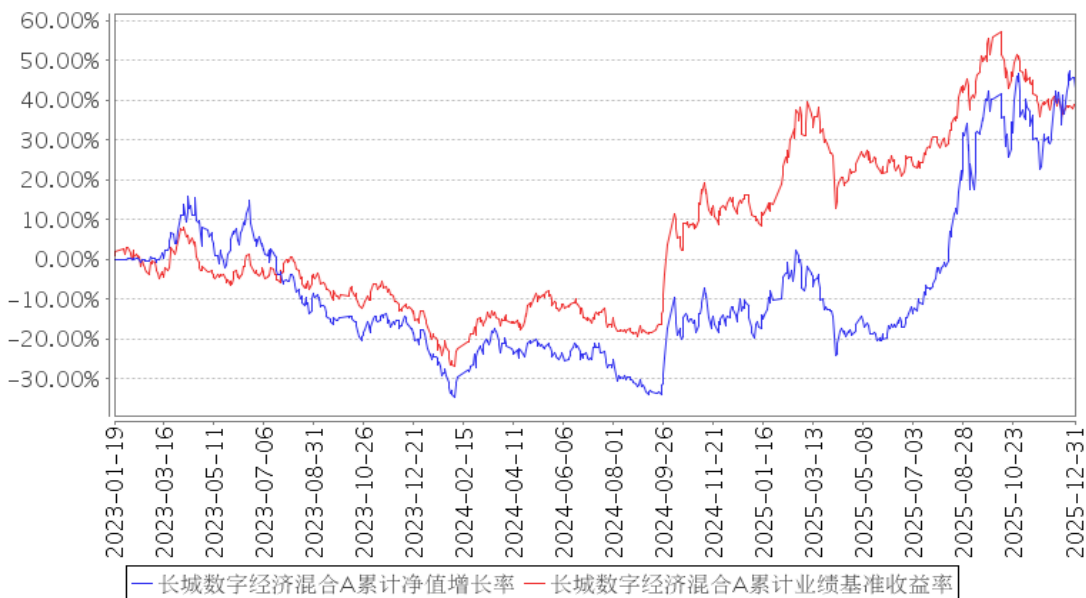
自基金合同生效起至今	42.94%	2.00%	38.12%	1.44%	4.82%	0.56%
------------	--------	-------	--------	-------	-------	-------

长城数字经济混合 C

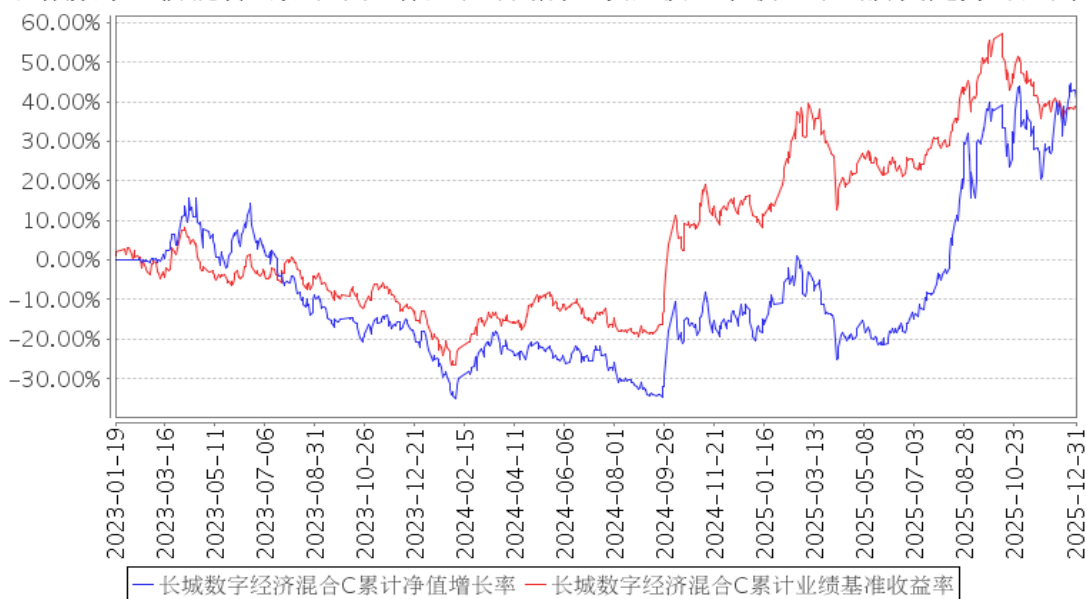
阶段	份额净值增长率①	份额净值增长率标准差②	业绩比较基准收益率③	业绩比较基准收益率标准差④	①-③	②-④
过去三个月	1.78%	2.69%	-11.31%	1.25%	13.09%	1.44%
过去六个月	61.55%	2.68%	9.90%	1.24%	51.65%	1.44%
过去一年	66.20%	2.42%	20.76%	1.52%	45.44%	0.90%
过去三年	-	-	-	-	-	-
过去五年	-	-	-	-	-	-
自基金合同生效起至今	40.39%	2.00%	38.12%	1.44%	2.27%	0.56%

3.2.2 自基金合同生效以来基金份额累计净值增长率变动及其与同期业绩比较基准收益率变动的比较

长城数字经济混合A累计净值增长率与同期业绩比较基准收益率的历史走势对比图



长城数字经济混合C累计净值增长率与同期业绩比较基准收益率的历史走势对比图

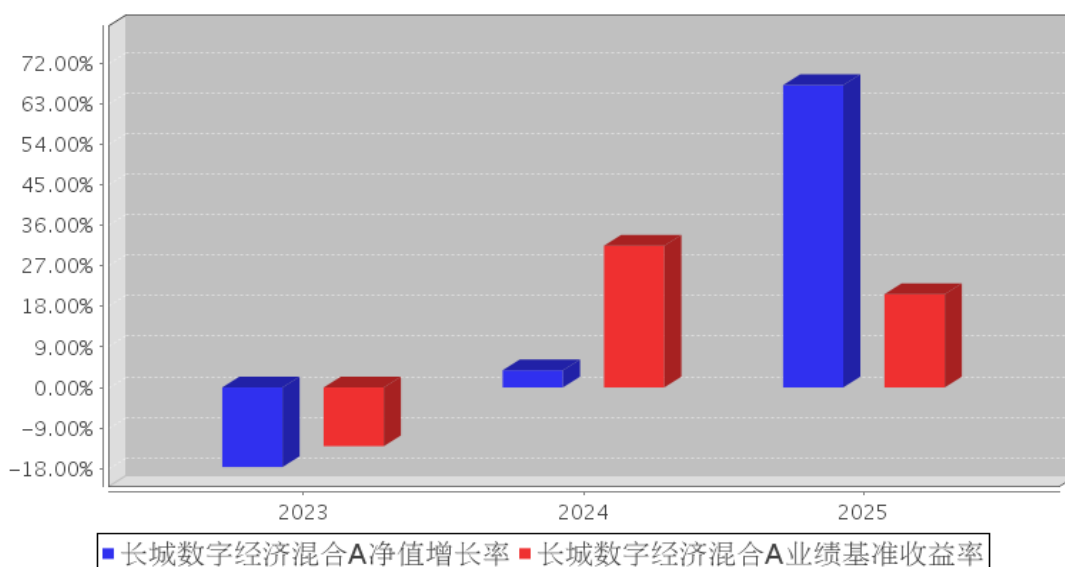


注：①本基金合同规定本基金的投资组合比例为：本基金投资组合中股票投资比例为基金资产的60%-95%，其中投资于本基金界定的数字经济主题相关股票的比例不低于非现金基金资产的80%；其中投资于港股通标的股票的比例不超过股票资产的50%；每个交易日日终在扣除股指期货、国债期货合约需缴纳的交易保证金后，保持现金或者到期日在一年以内的政府债券不低于基金资产净值的5%，其中，现金不包括结算备付金、存出保证金、应收申购款等。

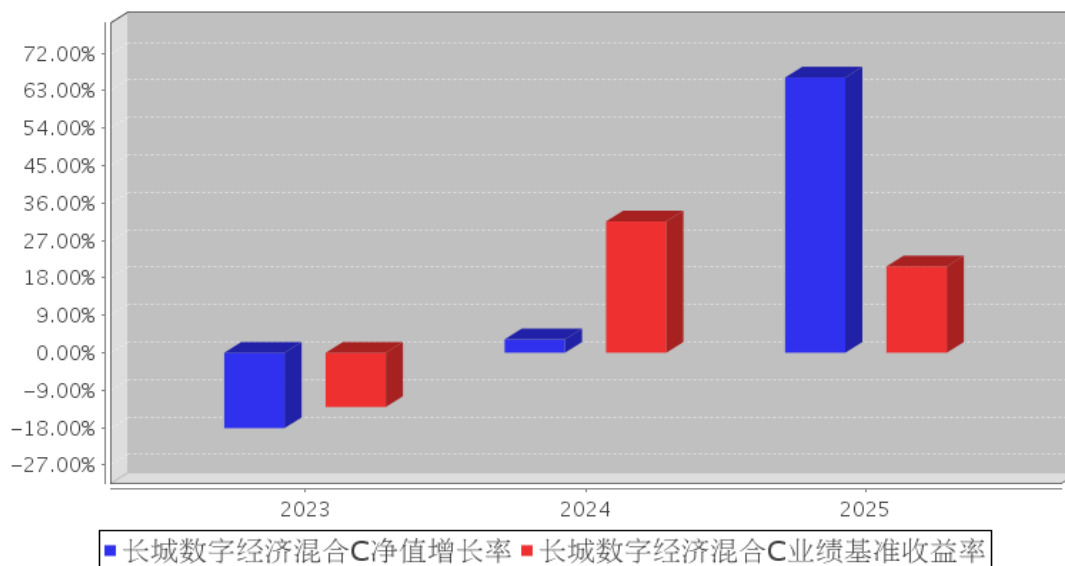
②本基金的建仓期为自基金合同生效之日起六个月内，建仓期满时，各项资产配置比例符合基金合同约定。

3.2.3 自基金合同生效以来基金每年净值增长率及其与同期业绩比较基准收益率的比较

长城数字经济混合A基金每年净值增长率与同期业绩比较基准收益率的对比图



长城数字经济混合C基金每年净值增长率与同期业绩比较基准收益率的对比图



注：合同生效当年按实际存续期计算，不按整个自然年度进行折算。

3.3 过去三年基金的利润分配情况

注：无。

§ 4 管理人报告

4.1 基金管理人及基金经理情况

4.1.1 基金管理人及其管理基金的经验

长城基金管理有限公司（以下简称“公司”）成立于 2001 年 12 月 27 日，是经中国证监会批准设立的第十五家公募基金管理公司，由长城证券有限责任公司（现长城证券股份有限公司）、东方证券有限责任公司（现东方证券股份有限公司）、中原信托投资有限公司（现中原信托有限公司）、西北证券有限责任公司和天津北方国际信托投资公司（现北方国际信托股份有限公司）共同出资设立，初始注册资本为人民币壹亿元。

2007 年 5 月 21 日，经中国证监会批准，公司股权结构变更为长城证券股份有限公司（47.059%）、东方证券股份有限公司（17.647%）、北方国际信托股份有限公司（17.647%）和中原信托有限公司（17.647%），该股权结构稳定不变至今。2007 年 10 月 12 日，经中国证监会批准，公司注册资本增至人民币壹亿伍仟万元。

公司具有基金管理资格证书、特定（定向）客户资产管理业务资格、受托管理保险资金业务资格、合格境内机构投资者（QDII）资格、公募 REITs 业务资质等。截至 2025 年 12 月 31 日，公司旗下共管理 120 只开放式基金，产品线涵盖货币型、债券型、混合型、股票型、指数型、养老 FOF 以及 QDII 等各个类型，曾多次获得金牛奖、英华奖、明星基金奖等业内大奖。

4.1.2 基金经理（或基金经理小组）及基金经理助理简介

姓名	职务	任本基金的基金经理（助理）期限		证券从业年限	说明
		任职日期	离任日期		
韩林	本基金的基金经理	2023年1月19日	-	15年	男，中国籍，硕士。2010年6月-2013年8月曾就职于兴业证券股份有限公司任研究员，2013年9月-2021年7月曾就职于农银汇理基金管理有限公司，历任研究员（2013年9月-2015年7月）、基金经理（2015年7月-2021年7月），2021年8月加入长城基金管理有限公司。自2021年11月至今任“长城价值成长六个月持有期混合型证券投资基金”基金经理，自2023年1月至今任“长城数字经济混合型证券投资基金”基金经理，自2023年2月至今任“长城安心回报混合型证券投资基金”基金经理，自2023年5月至今任“长城创新成长混合型证券投资基金”基金经理。

注：①上述任职日期、离任日期根据公司做出决定的任免日期填写。

②证券从业年限的计算方式遵从从业人员的相关规定。

4.1.3 期末兼任私募资产管理计划投资经理的基金经理同时管理的产品情况

注：无。

4.2 管理人对报告期内本基金运作合规守信情况的说明

本报告期内，本基金管理人严格遵守了《证券投资基金法》、基金合同和其他有关法律法规的规定，以诚实信用、勤勉尽责的原则管理和运用基金资产，在控制和防范风险的前提下，为基金份额持有人谋求最大的利益，未出现投资违反法律法规、基金合同约定和相关规定的情况，无因公司未勤勉尽责或操作不当而导致基金财产损失的情况，不存在损害基金份额持有人利益的行为。

4.3 管理人对报告期内公平交易情况的专项说明

4.3.1 公平交易制度和控制方法

根据相关法律法规的规定，本基金管理人制定并实施了《长城基金管理有限公司公平交易管理制度》。

本基金管理人通过信息系统以及人工控制等方法，严格保证公平交易制度的执行。在投资决策环节，本基金管理人制定和完善投资授权制度、投资对象库和交易对手库管理制度、投资信息保密措施，保证各投资组合投资决策的独立性。在交易执行环节，本基金管理人建立和完善公平的交易分配制度，按照价格优先、时间优先、综合平衡、比例分配的原则，保证了交易在各投资

组合间的公平。在风险监控环节，本基金管理人内控等相关部门进行事前、事中、事后的监控。

4.3.2 公平交易制度的执行情况

报告期内，本基金管理人严格执行了相关法律法规和公司制度的规定，不同投资者的利益得到了公平对待。

本基金管理人严格控制不同投资组合之间的同日反向交易，对同向交易的价差进行事后分析，并对基金经理兼任投资经理的组合执行更长周期的交易价差分析，定期出具公平交易稽核报告。本报告期报告认为，本基金管理人旗下投资组合的同向交易价差均在合理范围内，结果符合相关政策法规和公司制度的规定。

4.3.2.1 增加执行的基金经理公平交易制度执行情况及公平交易管理情况

报告期内，本基金管理人严格执行了相关法律法规和公司制度的规定，同一组合经理管理的多个投资组合的不同投资者的利益得到了公平对待。

本基金管理人严格控制同一组合经理管理的多个投资组合的同日反向交易，对同向交易的价差进行强化的监测和事后分析，对不同时间窗的（同日、3 日内、5 日内、7 日内、9 日内、11 日内、13 日内）同向交易和临近交易日的反向交易价差进行监控分析，并结成交顺序、价格偏差、产品规模、成交量等因素对是否存在不公平对待的情形进行分析，定期出具公平交易稽核报告。本报告期报告认为，本基金管理人旗下同一组合经理管理的多个投资组合的同向交易价差均在合理范围内，结果符合相关政策法规和公司制度的规定。

4.3.3 异常交易行为的专项说明

报告期内未发现本基金存在异常交易行为，没有出现基金参与的交易所公开竞价同日反向交易成交较少的单边交易量超过该证券当日成交量的 5% 的现象。

4.4 管理人对报告期内基金的投资策略和业绩表现的说明

4.4.1 报告期内基金投资策略和运作分析

2025 年 1 季度之初 A 股市场整体呈现震荡调整态势，1 月主要指数多数收跌。风格上，成长优于价值，小盘优于大盘。月初市场震荡下跌，伴随成交量的快速萎缩，市场一度担忧融资盘杠杆问题但实际风险有限。月中起市场逐渐企稳，伴随着 24 年报业绩预告风险逐步释放，以及科技产业趋势层面部分行业出现了积极进展，市场逐渐走出了结构性行情，科技类主题活跃。外部环境看，美元指数和美债收益率高位回摆，人民币汇率出现小幅修复，中美领导人电话沟通交流等构成部分边际改善，市场风险偏好有一定恢复。我们判断市场整体风险可控，更多精力放在积极把握产业趋势带来的投资机会，在此期间增加了对 AI 端侧算力、AI 应用、智能驾驶等方向的配置，取得了一定的相对收益。季度中期市场呈现放量上涨态势。2 月期间美元指数、美股和美债收

益率集体走弱，离岸人民币汇率升值，人民币权益类资产（A、H 和中概股）集体走强。2 月进入业绩真空期，并开始发酵两会政策预期，市场迎来经典的“春季攻势”的时间窗口。随着国内大模型的进步，尤其是 DeepSeek 实力破圈，引发产业界对 AI 应用落地的期待，资金大量流入相关板块。DeepSeek 大模型、宇树科技人形机器人为代表的中国科技产品在全世界受到关注，对于海外投资者来说，亦增强对中国科技股乃至整个中国资产的信心。我们在此期间增加了对云计算、恒生科技、AI 应用等方向的配置，取得了一定的绝对收益。3 月中上旬市场持续上行。国内两会召开，政策层面延续了去年底以来的框架思路，宏观经济层面也显示了缓慢复苏的迹象。相对而言，海外特别是美国因为特朗普政府政策不确定性造成了美股市场的波动加大。海外投资者给予中国资产以“确定性溢价”，“东升西落”等叙事有所传播演绎，AH 股估值得到了修复机会。3 月中下旬，时间进入年报季报披露周期，美国新关税政策的披露时间临近，部分科技主题演绎后博弈性增加，市场整体开始步入调整周期，前期涨幅明显的科技成长板块跌幅较大，行业板块轮动与高切低加快。在此期间，我们的净值也出现了明显的回撤。操作上我们对计算机、传媒、军工行业配置有所提升，电子、通信行业配置有所下降。当前继续聚焦 AI 为代表的科技成长板块，AI 训练向推理、应用转变下带来的科技软硬件结构性机会，关注国内 AI 应用进展与互联网厂商增加资本开支带来的增量需求。关注军工行业景气修复带动的上游军工电子元器件景气变化。部分消费电子与 AI 相结合产生的新型 AI 终端产品品类也值得跟踪。

2 季度初市场大幅下跌后逐步企稳，主要指数多数下跌。4 月市场大幅调整，一方面中美贸易摩擦加剧导致出口相关产业链业绩不确定性大幅提升，一方面也有月末年报和一季报业绩压力集中释放的原因。其中 TMT、电力设备、家电等行业跌幅居前。TMT 中的出口链条（如苹果链、英伟达链等品种）以估值折价形式来实现对基本面的不确定性做风险补偿。同时，在风险偏好急剧下降的过程中，部分年报和一季报业绩预期不够扎实的品种出现了杀跌。数字经济基金以 TMT 行业为主要投资研究方向，虽然在此期间我们配置的对美关税品种如苹果链、海外算力链并不多，但是 TMT 板块整体受到了极大的估值压制。期间半导体芯片、传媒为正贡献的主要细分板块，负贡献行业来自存储模组、计算机部分个股。市场在五一节后高开走强，在 5 月中旬见顶并缩量调整。流动性层面，国内资本市场流动性仍相对充裕，5 月央行降准降息落地，宽货币政策环境还在维持。关税方面，5 月 12 日中美日内瓦联合声明整体较为积极，虽然美方政策波动较大，但关税压力最大的时期已经度过。5 月市场虽整体上涨，但是体现出较强的结构性特征，新消费、创新药在成长板块中较为突出，大金融也较大的带动了指数向上，同时成长板块中的机器人、TMT 等则出现了一定程度的调整。我们持仓结构中的 TMT 占比相对较高，在此期间这部分配置承受了相当的估值回撤压力，我们在结构上增加了具备一定新消费属性的传媒板块中相对扎实个股的配置进行对

冲。同时，海外科技板块中典型个股的季报披露，一定程度上加强了市场对海外 AI 算力建设持续性的信心，我们回补了部分海外算力链条个股的仓位。6 月市场在经历了一段时间波动率极度下降的横盘后选择了方向，上证快速反弹至年内高点，市场交易量在季度末回到 1.5 万亿水平，市场活跃度明显提升。宏观叙事上未发生根本性转变，国内经济的结构性亮点来自于以旧换新政策支持下的消费，其他如地产、出口、基建均存在一定压力。国内市场流动性较为充裕，海外流动性方面美元指数创下短期新低，美国降息预期升温。在此期间，我们此前增加配置的海外算力链、游戏等相关个股获得了超额收益。宽裕流动性与市场交易量支撑下的板块具备轮动机会，我们关注海外算力链行情是否能够向国内 AI 算力、AI 应用扩散，也关注到了稳定币等新产业趋势下带来的金融 IT 板块机会。我们在恒生信息技术、传媒、通信行业配置有所提升，电子、计算机行业配置略有下降。

3 季度初 A 股市场几乎呈现单边上行态势。全 A 日均成交额稳步上涨。市场上涨的驱动因素包括基本面改善预期、“反内卷”政策逐步落地以及海外风险因素逐步缓释等。指数上行过程中，风格从防御转向进攻，行情主要围绕科技与反内卷展开，科技、周期风格表现较好，红利、消费类风格表现相对萎靡。海外互联网平台企业季报数据显示出 Token 消耗量在以惊人的速度提升，AI 用户量、使用率、使用深度的同步向上将带来算力需求的大幅提升，支撑算力相关供应链的景气在一个中期维度维持在较高水平，海外算力供应链的逻辑有所加强，我们也在在此期间增加了相关配置，并在 7 月末开始向相对收益有所落后的国内算力、AI 应用、半导体等增配，进行板块内部轮动操作。期间美元指数阶段性上行、外卖大战延续、投资者结构差异等导致港股互联网板块表现大幅落后，我们最终降低了部分相关仓位但不够及时，导致这部分持仓对相对收益有所拖累。季度中期 A 股市场不断创下中短期阶段新高并突破 2024 年 10 月指数点位。行业选择围绕科技主线展开，通信、电子与 AI 算力相关度比较高的板块表现强势，计算机、电力设备，机械设备表现也较为强势。我们持仓结构中 AI 海外算力、AI 国产算力、液冷在此期间贡献了大部分绝对收益，在指数加速上行过程中我们对具备进攻性的光模块上游、国产 AI 芯片等板块增加了配置；AI 应用板块和港股互联网降低了仓位并等待更好的配置机会。季度末市场的波动有所加大，9 月市场走势继续保持震荡上行，但是斜率明显放缓。一方面市场在经历了前面两个月的快速上行、累积大量浮盈后自身需要整固，资金博弈亦有所加强，另一方面在多数行业经历了一波上行后估值均有所抬升，需要寻找更多的基本面线索来进行行业间的选择比较。期间，科技风格表现较好，指数整体受到压制，大盘价值、红利、消费类风格表现相对萎靡，逆势下跌。虽然科技板块整体而言表现较好，但结构也出现了变化，资金持仓已经从 8 月的高度集中转向分散化，核心主线筹码出现一定松动，从此前海外算力一枝独秀转向了更多相对低位并有边际景气改善逻辑的板块，如

国内算力、半导体、新能源、机器人等。9 月末金融部门新闻发布会对十四五工作进行总结，并传递了清晰的金融助力科技发展的政策信号，我们未来预期将看到国产算力芯片、存储大厂、先进封装、人形机器人等一系列重要公司通过 IPO 进入国内资本市场，总体而言国内资本市场的“科技创新”属性将不断加强，相关板块的催化预期也相对密集。在此期间，我们在 TMT 板块内部增加了国产算力、存储、半导体相关板块的配置比例，海外算力、金融 IT 板块配置比例有所下降。

4 季度初 A 股市场指数震荡。价值风格表现较好，科技风格冲高回落。市场阶段性回到低波红利+小微盘做防御的交易特征。宏观政策层面二十届四中全会在京胜利召开，十五五规划出炉，为中长期经济发展指明方向；证监会发布了《公开募集证券投资基金业绩比较基准指引（征求意见稿）》，推动公募基金高质量发展。外部变量逐步趋于缓和，10 月初中美贸易局势紧张加剧，但后续中美高层开启磋商，月末 APEC 会议上两国元首会面、达成协议，中美关系边际改善。我们持仓结构中集中于 TMT 板块，在此期间出现了回撤，操作上我们在 TMT 板块内部做了适度均衡，结合 3 季报业绩情况降低了海外和国内 AI 算力中部分偏弹性个股的仓位，增配了部分 AI 应用、AI 端侧硬件、半导体设备相关个股。季度中期指数冲高后震荡调整为主。市场继续呈现低波红利+小微盘做防御的特征。我们持仓结构中主要为 TMT 板块，在此期间出现了回撤，操作上我们在 TMT 板块内部做了一定结构上调整，前期经历过一段时间调整同时基本面较为稳健的部分海外 AI 算力我们增加了配置，对存储相关板块降低了一定配置。季度末市场阶段性震荡调整后，呈现出“先抑后扬、岁末翘尾”的特征。上证指数在 12 月底接近 4000 点关口。全年上证指数累计上涨 18.41%，创下近六年最大年度涨幅。12 月初受全球 AI 投资降温及国内修复动能不足影响，市场一度窄幅震荡。月中起，随着政策信号释放，上证指数稳步回升。行业层面仍然呈现出较强的结构性特征。科技与新质生产力板块表现相对较好，AI 算力、应用、人形机器人、商业航天及半导体板块期间表现强势。高股息与蓝筹方面的保险板块表现相对突出。有色金属因大宗商品价格走强和避险需求，在 12 月下旬领涨。我们持仓结构中集中于 TMT 板块，AI 算力、半导体在此期间贡献了主要的收益，操作上我们在科技板块内部做了适度结构调整，部分海外算力供应链公司需求能见度提升，我们的配置有所集中。同时我们关注在市场企稳与流动性充裕环境下，行情进一步向国产算力、存储、半导体、AI 应用等方向扩散的可能性。

4.4.2 报告期内基金的业绩表现

本报告期长城数字经济混合 A 基金份额净值增长率为 67.24%，同期业绩比较基准收益率为 20.76%；长城数字经济混合 C 基金份额净值增长率为 66.20%，同期业绩比较基准收益率为 20.76%。

4.5 管理人对宏观经济、证券市场及行业走势的简要展望

2025 年是中国 A 股市场从“磨底”走向“信心重塑”的转折之年。回顾全年，市场走势呈现

出“由点及面、韧性增强”的特征。年初，以 DeepSeek 为代表的本土人工智能技术的突破，不仅引爆了科技板块的“春季攻势”，更从深层次提振了市场对中国新质生产力的信心。随后，政策端通过“反内卷”引导产业健康竞争，叠加房地产政策的边际效用，逐渐扭转了市场对宏观通缩的极端预期。虽然二季度受到全球贸易摩擦波动等因素扰动，但 A 股在指数基金（ETF）规模突破性增长与长线资金持续入市的支撑下，展现了极强的韧性。全年市场在科技成长与通胀资产的双轮驱动下震荡上行，市场日均成交额中枢明显抬升，活跃度重回高位。

站在 2026 年的起点，市场逻辑正经历从“情绪驱动的估值扩张”向“业绩驱动的利润兑现”切换。随着全球美联储降息周期的深入及国内内需激励政策的滞后效应释放，国内企业的盈利增速有望逐步恢复。AI 投资重心也将过去单纯的“买算力、买设备”转向“买场景、买利润”。AI 终端与智能体（Agent）在 C 端和 B 端的渗透，将为科技板块提供坚实的 EPS 支撑。部分由于过度竞争导致景气低迷的制造业龙头（如化工、新能源、机械等），有望在 2026 年迎来定价权修复带来的业绩弹性。

对于我们重点关注的科技成长行业，全球科技产业正经历从“单一 AI 算力驱动”向“全产业链纵深应用”的范式转移。2025 年市场在波动中完成了对 AI 逻辑的去伪存真，2026 年的投资将不再是简单的“赔率”博弈，而是基于确定性订单、技术革新点以及产业重构下的“胜率”决策。AI 投资方向上，交易的范围正在显著变宽，逻辑也从过去两年的“CAPEX 线性外推”变得更加多维。2025 年末，谷歌 Gemini 系列相关模型的成功，通过多模态能力实现了基座模型在图像和文字渲染上的具象化突破。2026 年初，Claude Code、Cowork 以及开源社区衍生的 Clawdbot 的火爆，标志着 AI 进入“智能体原生（Agentic Native）”的新阶段。这些都大大缓解了市场对 AI 泡沫论或算力需求持续性的担忧。市场正提前交易 AI 硬件供应链 2027 年的预期。随着 1.6T 光模块在 2026 年迎来确定性增长，以及海外客户对 2027 年逐步清晰的订单指引，相关板块具备极高的需求能见度。算力不是唯一瓶颈，电力和空间也制约着 AI 的扩张，能进入北美供应链的能源基础设施公司及其供应链有望迎来估值弹性，因为“中国卡更稀缺，美国电力更稀缺”的逻辑将驱动估值重构。这种物理瓶颈的错位，使得具备出海能力的电网设备与热管理标的在 2026 年具备更强的韧性。AI 应用的投资也有望从“情绪价值”向“真正落地”转变。随着 Claude Code 等智能体工具的普及，许多基于席位和 UI 的传统 SaaS 面临价值重构压力，应用本身也将出现价值的转移，我们对 AI 应用保持“积极跟踪，谨慎定价”。同时，期待 2026 年由新 AI 硬件形态引领的端侧出现爆发机会。半导体板块（尤其是国产算力与设备）也是我们重点关注的方向。台积电管理层基于 2-3 年订单能见度的扩产信号，标志着半导体“长鞭效应”已传导至设备端，半导体设备与材料赛道的确定性大幅提升。全球存储周期的“硬缺口”依然存在，受存储需求激增与本土产

能扩张的双重影响，将驱动存储公司及相关设备厂商迎来业绩释放期。其他高端制造方向，我们也在关注商业航天与人形机器人，产业向着低成本、规模化的方向演进，中美两国都在发力放量，有望形成产业共振。

4.6 管理人内部有关本基金的监察稽核工作情况

本报告期，基金管理人根据法律法规和公司相关制度的规定，坚持持有人利益至上原则，勤勉尽责，持续完善公司内控制度流程，持续对公司及公司工作人员的经营管理和执业行为情况实施审查、监督和检查，强化合规风险、操作风险、洗钱风险等各类风险的发现、识别、监控、预警和干预，有效保障了本基金投资运作合规及平稳运行。主要监察稽核工作情况如下：

(1) 持续践行中国特色金融文化理念，以“诚实守信、以义取利、稳健审慎、守正创新、依法合规”为核心导向，打造多维度文化培育矩阵，开展职业道德培训、党风廉政建设教育、廉洁从业警示教育及投资研究和基金销售等核心业务合规培训，同时将践行情况纳入员工考核评价体系，引导全体从业人员树立正确价值观，深化对金融文化内涵的思想认同，切实做到珍惜职业声誉、严守合规底线，将文化理念转化为稳健经营、服务投资者的实际行动。

(2) 持续深化内控制度及流程建设。紧密结合行业法律法规动态更新、典型案例警示教育及自身业务开展实际，建立常态化制度修订与新增机制：针对法规政策变化，及时梳理制度适配要点，及时更新合规管理、风险控制等相关条款；依托行业案例复盘，查找风险隐患点，补充完善业务操作流程、内控监督机制等内容；立足业务创新与发展需求，同步优化岗位职责及流程节点，确保制度体系与业务发展契合。同时通过流程落地检查、执行效果评估等手段，推动内控制度落地实施，为基金稳健运营提供坚实保障。

(3) 持续对基金管理人及其工作人员的经营管理和执业行为情况实施审查、监督和检查。一方面通过常态化的合规审核机制，将审核嵌入业务前端，事前校验公司规章制度制定、重大事项决策、新产品新业务方案、重要合同、宣传推介材料、披露信息等内容的合规性，对不合规内容提出修改建议并监督整改；另一方面依托“投资管理系统+风控系统”实时监测投资管理业务，拦截违规投资、预警超标与异常交易行为，再辅以人工深度分析强化监督。事后定期对投研交、销售、中后台运营等重大业务开展合规检查，排查风险点、提出改进建议，跟踪整改情况至问题消除。最终确保业务合规及信息披露的完整、及时和准确，推动基金业务合规稳健运作。

报告期内，本基金投资运作合法合规。本基金管理人将始终恪守诚实守信、谨慎勤勉的原则，规范管理和运用基金资产，持续完善监察稽核体系，提高监察稽核工作的精准度和有效性，着力防范和化解重大风险，切实保障基金份额持有人的合法权益。

4.7 管理人对报告期内基金估值程序等事项的说明

本基金管理人按照企业会计准则、中国证监会相关规定和基金合同关于估值的约定，对基金所持有的投资品种进行估值。本基金托管人根据法律法规要求履行估值及净值计算的复核责任。本基金管理人改变估值技术，导致基金资产净值的变化在 0.25%以上的，则及时就所采用的相关估值技术、假设及输入值的适当性等咨询会计师事务所的专业意见。

本基金管理人成立了受托资产估值委员会，为基金估值业务的最高决策机构，由公司总经理、投资总监、固收投资总监、分管估值业务副总经理、督察长、运行保障部负责人、风险管理部负责人、相关基金经理及研究员、基金会计等岗位资深人员组成，公司监察稽核人员列席受托资产估值委员会。受托资产估值委员会负责制定、修订和完善基金估值政策和程序，定期对估值政策和程序进行评价，在发生了影响估值政策和程序的有效性、适用性的情况后及时修订估值方法，以保证其持续适用。受托资产估值委员会的相关人员均具有一定年限的专业从业经验，具有良好的专业能力，并能在相关工作中保持独立性。基金经理作为估值委员会成员，凭借其丰富的专业技能和对市场产品的长期深入的跟踪研究，向受托资产估值委员会建议应采用的估值方法及合理的估值区间。基金经理有权出席估值委员会会议，但不得干涉估值委员会作出的决定及估值政策的执行。

本报告期内，参与估值流程各方之间无重大利益冲突。

本基金管理人已与中央国债登记结算有限责任公司及中证指数有限公司签署债券估值数据服务协议、流通受限股票流动性折扣委托计算协议，由其按约定提供债券品种的估值数据及流通受限股票流动性折扣数据。

4.8 管理人对报告期内基金利润分配情况的说明

本基金本报告期末进行利润分配，符合相关法规及基金合同的规定。

4.9 管理人对会计师事务所出具非标准审计报告所涉相关事项的说明

无。

4.10 报告期内管理人对本基金持有人数或基金资产净值预警情形的说明

本报告期内，本基金无需要说明的情况。

§ 5 托管人报告

5.1 报告期内本基金托管人遵规守信情况声明

本报告期，中国建设银行股份有限公司在本基金的托管过程中，严格遵守了《证券投资基金法》、基金合同、托管协议和其他有关规定，不存在损害基金份额持有人利益的行为，完全尽职尽责地履行了基金托管人应尽的义务。

5.2 托管人对报告期内本基金投资运作合规守信、净值计算、利润分配等情况的说明

本报告期，本基金托管人按照国家有关规定、基金合同、托管协议和其他有关规定，对本基金的基金资产净值计算、基金费用开支等方面进行了认真的复核，对本基金的投资运作方面进行了监督，未发现基金管理人有关损害基金份额持有人利益的行为。

报告期内，本基金利润分配情况符合法律法规和基金合同的相关约定。

5.3 托管人对本年度报告中财务信息等内容的真实、准确和完整发表意见

本托管人复核审查了本报告中的财务指标、净值表现、利润分配情况、财务会计报告、投资组合报告等内容，保证复核内容不存在虚假记载、误导性陈述或者重大遗漏。

§ 6 审计报告

6.1 审计报告基本信息

财务报表是否经过审计	是
审计意见类型	标准无保留意见
审计报告编号	安永华明（2026）审字第 70015735_H76 号

6.2 审计报告的基本内容

审计报告标题	审计报告
审计报告收件人	长城数字经济混合型证券投资基金全体基金份额持有人
审计意见	我们审计了长城数字经济混合型证券投资基金的财务报表，包括 2025 年 12 月 31 日的资产负债表，2025 年度的利润表、净资产变动表以及相关财务报表附注。 我们认为，后附的长城数字经济混合型证券投资基金的财务报表在所有重大方面按照企业会计准则的规定编制，公允反映了长城数字经济混合型证券投资基金 2025 年 12 月 31 日的财务状况以及 2025 年度的经营成果和净资产变动情况。
形成审计意见的基础	我们按照中国注册会计师审计准则的规定执行了审计工作。审计报告的“注册会计师对财务报表审计的责任”部分进一步阐述了我们在这些准则下的责任。按照《中国注册会计师独立性准则第 1 号——财务报表审计和审阅业务对独立性的要求》和中国注册会计师职业道德守则，我们独立于长城数字经济混合型证券投资基金，并履行了职业道德方面的其他责任。我们在审计中遵循了对公众利益实体审计的独立性要求。我们相信，我们获取的审计证据是充分、适当的，为发表审计意见提供了基础。
强调事项	不适用
其他事项	不适用
其他信息	长城数字经济混合型证券投资基金管理层对其他信息负责。其他信息包括年度报告中涵盖的信息，但不包括财务报表和我们的审计报告。

	<p>我们对财务报表发表的审计意见不涵盖其他信息，我们也不对其他信息发表任何形式的鉴证结论。</p> <p>结合我们对财务报表的审计，我们的责任是阅读其他信息，在此过程中，考虑其他信息是否与财务报表或我们在审计过程中了解到的情况存在重大不一致或者似乎存在重大错报。</p> <p>基于我们已执行的工作，如果我们确定其他信息存在重大错报，我们应当报告该事实。在这方面，我们无任何事项需要报告。</p>
<p>管理层和治理层对财务报表的责任</p>	<p>管理层负责按照企业会计准则的规定编制财务报表，使其实现公允反映，并设计、执行和维护必要的内部控制，以使财务报表不存在由于舞弊或错误导致的重大错报。</p> <p>在编制财务报表时，管理层负责评估长城数字经济混合型证券投资基金的持续经营能力，披露与持续经营相关的事项（如适用），并运用持续经营假设，除非计划进行清算、终止运营或别无其他现实的选择。</p> <p>治理层负责监督长城数字经济混合型证券投资基金的财务报告过程。</p>
<p>注册会计师对财务报表审计的责任</p>	<p>我们的目标是对财务报表整体是否不存在由于舞弊或错误导致的重大错报获取合理保证，并出具包含审计意见的审计报告。合理保证是高水平的保证，但并不能保证按照审计准则执行的审计在某一重大错报存在时总能发现。错报可能由于舞弊或错误导致，如果合理预期错报单独或汇总起来可能影响财务报表使用者依据财务报表作出的经济决策，则通常认为错报是重大的。</p> <p>在按照审计准则执行审计工作的过程中，我们运用职业判断，并保持职业怀疑。同时，我们也执行以下工作：</p> <p>（1）识别和评估由于舞弊或错误导致的财务报表重大错报风险，设计和实施审计程序以应对这些风险，并获取充分、适当的审计证据，作为发表审计意见的基础。由于舞弊可能涉及串通、伪造、故意遗漏、虚假陈述或凌驾于内部控制之上，未能发现由于舞弊导致的重大错报的风险高于未能发现由于错误导致的重大错报的风险。</p> <p>（2）了解与审计相关的内部控制，以设计恰当的审计程序，但目的并非对内部控制的有效性发表意见。</p> <p>（3）评价管理层选用会计政策的恰当性和作出会计估计及相关披露的合理性。</p> <p>（4）对管理层使用持续经营假设的恰当性得出结论。同时，根据获取的审计证据，就可能导致对长城数字经济混合型证券投资基金持续经营能力产生重大疑虑的事项或情况是否存在重大不确定性得出结论。如果我们得出结论认为存在重大不确定性，审计准则要求我们在审计报告中提请报表使用者注意财务报表中的相关披露；如果披露不充分，我们应当发表非无保留意见。我们的结论基于截至审计报告日可获得的信息。然而，未来的事项或情况可能导致长城数</p>

	字经济混合型证券投资基金不能持续经营。 (5) 评价财务报表的总体列报（包括披露）、结构和内容，并评价财务报表是否公允反映相关交易和事项。 我们与治理层就计划的审计范围、时间安排和重大审计发现等事项进行沟通，包括沟通我们在审计中识别出的值得关注的内部控制缺陷。	
会计师事务所的名称	安永华明会计师事务所（特殊普通合伙）	
注册会计师的姓名	贺耀	黄拥璇
会计师事务所的地址	中国北京	
审计报告日期	2026 年 3 月 27 日	

§ 7 年度财务报表

7.1 资产负债表

会计主体：长城数字经济混合型证券投资基金

报告截止日：2025 年 12 月 31 日

单位：人民币元

资产	附注号	本期末 2025 年 12 月 31 日	上年度末 2024 年 12 月 31 日
资产：			
货币资金	7.4.7.1	16,244,651.62	13,746,833.08
结算备付金		837,266.56	1,412,547.50
存出保证金		81,656.04	86,214.18
交易性金融资产	7.4.7.2	186,064,864.89	160,354,724.93
其中：股票投资		185,461,246.81	160,354,724.93
基金投资		-	-
债券投资		603,618.08	-
资产支持证券投资		-	-
贵金属投资		-	-
其他投资		-	-
衍生金融资产	7.4.7.3	-	-
买入返售金融资产	7.4.7.4	-	9,167,000.00
债权投资	7.4.7.5	-	-
其中：债券投资		-	-
资产支持证券投资		-	-
其他投资		-	-
其他债权投资	7.4.7.6	-	-
其他权益工具投资	7.4.7.7	-	-
应收清算款		2,453,650.48	3,201,581.63
应收股利		-	-
应收申购款		686,802.85	12,100.42
递延所得税资产		-	-
其他资产	7.4.7.8	-	-

资产总计		206,368,892.44	187,981,001.74
负债和净资产	附注号	本期末 2025年12月31日	上年度末 2024年12月31日
负 债:			
短期借款		-	-
交易性金融负债		-	-
衍生金融负债	7.4.7.3	-	-
卖出回购金融资产款		-	-
应付清算款		4,630,650.01	4,294,707.67
应付赎回款		2,372,600.66	584,410.28
应付管理人报酬		222,124.41	190,151.32
应付托管费		37,020.74	31,691.89
应付销售服务费		27,186.98	22,120.82
应付投资顾问费		-	-
应交税费		-	-
应付利润		-	-
递延所得税负债		-	-
其他负债	7.4.7.9	335,875.19	364,675.96
负债合计		7,625,457.99	5,487,757.94
净资产:			
实收基金	7.4.7.10	139,433,377.27	214,113,975.38
其他综合收益	7.4.7.11	-	-
未分配利润	7.4.7.12	59,310,057.18	-31,620,731.58
净资产合计		198,743,434.45	182,493,243.80
负债和净资产总计		206,368,892.44	187,981,001.74

注：报告截止日 2025 年 12 月 31 日，基金份额总额 139,433,377.27 份，其中长城数字经济混合 A 基金份额总额 117,529,396.42 份，基金份额净值 1.4294 元；长城数字经济混合 C 基金份额总额 21,903,980.85 份，基金份额净值 1.4039 元。

7.2 利润表

会计主体：长城数字经济混合型证券投资基金

本报告期：2025 年 1 月 1 日至 2025 年 12 月 31 日

单位：人民币元

项 目	附注号	本期 2025年1月1日至2025 年12月31日	上年度可比期间 2024年1月1日至2024 年12月31日
一、营业总收入		99,080,994.08	8,477,501.01
1. 利息收入		90,301.08	168,713.08
其中：存款利息收入	7.4.7.13	79,841.60	84,019.16
债券利息收入		-	-
资产支持证券利 息收入		-	-

买入返售金融资产收入		10,459.48	84,693.92
其他利息收入		-	-
2. 投资收益（损失以“-”填列）		64,943,748.96	-1,863,723.38
其中：股票投资收益	7.4.7.14	63,771,258.28	-3,802,873.84
基金投资收益		-	-
债券投资收益	7.4.7.15	3,025.38	-14,029.73
资产支持证券投资	7.4.7.16	-	-
收益			
贵金属投资收益	7.4.7.17	-	-
衍生工具收益	7.4.7.18	-	-
股利收益	7.4.7.19	1,169,465.30	1,953,180.19
以摊余成本计量的金融资产终止确认产生的收益		-	-
其他投资收益		-	-
3. 公允价值变动收益（损失以“-”号填列）	7.4.7.20	33,866,652.03	10,137,740.36
4. 汇兑收益（损失以“-”号填列）		-	-
5. 其他收入（损失以“-”号填列）	7.4.7.21	180,292.01	34,770.95
减：二、营业总支出		3,684,704.80	2,957,415.17
1. 管理人报酬	7.4.10.2.1	2,637,198.40	2,188,376.98
其中：暂估管理人报酬		-	-
2. 托管费	7.4.10.2.2	439,533.12	364,729.53
3. 销售服务费		454,914.35	252,399.02
4. 投资顾问费		-	-
5. 利息支出		-	-
其中：卖出回购金融资产支出		-	-
6. 信用减值损失	7.4.7.22	-	-
7. 税金及附加		-	-
8. 其他费用	7.4.7.23	153,058.93	151,909.64
三、利润总额（亏损总额以“-”号填列）		95,396,289.28	5,520,085.84
减：所得税费用		-	-
四、净利润（净亏损以“-”号填列）		95,396,289.28	5,520,085.84
五、其他综合收益的税后净额		-	-
六、综合收益总额		95,396,289.28	5,520,085.84

7.3 净资产变动表

会计主体：长城数字经济混合型证券投资基金

本报告期：2025 年 1 月 1 日至 2025 年 12 月 31 日

单位：人民币元

项目	本期 2025 年 1 月 1 日至 2025 年 12 月 31 日			
	实收基金	其他综合 收益	未分配利润	净资产合计
一、上期期末净资产	214,113,975.38	-	-31,620,731.58	182,493,243.80
加：会计政策变更	-	-	-	-
前期差错更正	-	-	-	-
其他	-	-	-	-
二、本期期初净资产	214,113,975.38	-	-31,620,731.58	182,493,243.80
三、本期增减变动额（减少以“-”号填列）	-74,680,598.11	-	90,930,788.76	16,250,190.65
（一）、综合收益总额	-	-	95,396,289.28	95,396,289.28
（二）、本期基金份额交易产生的净资产变动数（净资产减少以“-”号填列）	-74,680,598.11	-	-4,465,500.52	-79,146,098.63
其中：1. 基金申购款	268,410,469.99	-	13,062,580.78	281,473,050.77
2. 基金赎回款	-343,091,068.10	-	-17,528,081.30	-360,619,149.40
（三）、本期向基金份额持有人分配利润产生的净资产变动（净资产减少以“-”号填列）	-	-	-	-
（四）、其他综合收益结转留存收益	-	-	-	-
四、本期期末净资产	139,433,377.27	-	59,310,057.18	198,743,434.45

项目	上年度可比期间 2024 年 1 月 1 日至 2024 年 12 月 31 日			
	实收基金	其他综合收益	未分配利润	净资产合计
一、上期期末净资产	254,229,876.75	-	-45,261,263.64	208,968,613.11
加：会计政策变更	-	-	-	-
前期差错更正	-	-	-	-
其他	-	-	-	-
二、本期期初净资产	254,229,876.75	-	-45,261,263.64	208,968,613.11
三、本期增减变动额（减少以“-”号填列）	-40,115,901.37	-	13,640,532.06	-26,475,369.31
（一）、综合收益总额	-	-	5,520,085.84	5,520,085.84
（二）、本期基金份额交易产生的净资产变动数（净资产减少以“-”号填列）	-40,115,901.37	-	8,120,446.22	-31,995,455.15
其中：1. 基金申购款	28,673,778.99	-	-6,119,560.12	22,554,218.87
2. 基金赎回款	-68,789,680.36	-	14,240,006.34	-54,549,674.02
（三）、本期向基金份额持有人分配利润产生的净资产变动（净资产减少以“-”号填列）	-	-	-	-
（四）、其他综合收益结转留存收益	-	-	-	-
四、本期期末净资产	214,113,975.38	-	-31,620,731.58	182,493,243.80

报表附注为财务报表的组成部分。

本报告 7.1 至 7.4 财务报表由下列负责人签署：

祝函

刘沛

李志朋

基金管理人负责人

主管会计工作负责人

会计机构负责人

7.4 报表附注

7.4.1 基金基本情况

长城数字经济混合型证券投资基金（以下简称“本基金”），系经中国证券监督管理委员会（以下简称“中国证监会”）证监许可【2022】1723 号文《关于准予长城数字经济混合型证券投资基金注册的批复》准予注册，由长城基金管理有限公司作为管理人自 2022 年 12 月 26 日至 2023 年 1 月 17 日止期间向社会公开募集，募集期结束经安永华明会计师事务所（特殊普通合伙）验证并出具安永华明（2023）验字第 60737541_H02 号验资报告后，向中国证监会报送基金备案材料。基金合同于 2023 年 1 月 19 日生效。本基金为契约型开放式，存续期限不定。设立时募集的有效认购资金（本金）为人民币 473,800,858.08 元，在首次募集期间有效认购资金产生的利息为人民币 96,498.67 元，以上收到的实收基金（本息）共计人民币 473,897,356.75 元，折合 473,897,356.75 份基金份额。本基金的基金管理人为长城基金管理有限公司，注册登记机构为长城基金管理有限公司，基金托管人为中国建设银行股份有限公司（以下简称“中国建设银行”）。

本基金根据认购/申购费用、销售服务费用收取方式的不同，将基金份额分为不同的类别。在投资人认购/申购基金份额时收取认购/申购费用，但不从本类别基金资产中计提销售服务费的基金份额，称为 A 类基金份额；在投资人认购/申购基金份额时不收取认购/申购费用，而从本类别基金资产中计提销售服务费的基金份额，称为 C 类基金份额。本基金 A 类基金份额和 C 类基金份额分别设置基金代码，分别计算和公告基金份额净值。

本基金的投资范围为具有良好流动性的金融工具，包括国内依法发行上市的股票（包括主板、创业板及其他经中国证监会允许上市的股票、存托凭证）、港股通标的股票、债券（包括国内依法发行和上市交易的国债、金融债、企业债、公司债、政府支持债券、次级债、可转换债券、可交换债券、可分离交易可转债、地方政府债、央行票据、中期票据、短期融资券、超短期融资券）、资产支持证券、债券回购、银行存款、同业存单、股指期货、国债期货以及法律法规或中国证监会允许基金投资的其他金融工具（但须符合中国证监会相关规定）。如法律法规或监管机构以后允许基金投资其他品种，基金管理人在履行适当程序后，可以将其纳入投资范围。

基金的投资组合比例为：本基金投资组合中股票投资比例为基金资产的 60%–95%，其中投资于本基金界定的数字经济主题相关证券的比例不低于非现金基金资产的 80%；其中投资于港股通标的股票的比例不超过股票资产的 50%；每个交易日日终在扣除股指期货、国债期货合约需缴纳的交易保证金后，保持现金或者到期日在一年以内的政府债券不低于基金资产净值的 5%，其中，

现金不包括结算备付金、存出保证金、应收申购款等。如果法律法规或监管机构对该比例要求有变更的，基金管理人在履行适当程序后，本基金的投资比例相应进行调整。

本基金的业绩比较基准为：中证沪港深数字经济主题指数收益率×80%+中债综合财富指数收益率×20%。

7.4.2 会计报表的编制基础

本财务报表系按照财政部颁布的《企业会计准则——基本准则》以及其后颁布及修订的具体会计准则、解释以及《资产管理产品相关会计处理规定》和其他相关规定（统称“企业会计准则”）编制，同时，在信息披露和估值方面，也参考了中国证监会颁布的《中国证券监督管理委员会关于证券投资基金估值业务的指导意见》、《公开募集证券投资基金信息披露管理办法》、《证券投资基金信息披露内容与格式准则》第 2 号《年度报告的内容与格式》、《证券投资基金信息披露编报规则》第 3 号《会计报表附注的编制及披露》、《证券投资基金信息披露 XBRL 模板第 3 号〈年度报告和中期报告〉》以及中国证监会和中国证券投资基金业协会颁布的其他相关规定。

本财务报表以本基金持续经营为基础列报。

7.4.3 遵循企业会计准则及其他有关规定的声明

本财务报表符合企业会计准则的要求，真实、完整地反映了本基金 2025 年 12 月 31 日的财务状况以及 2025 年度的经营成果和净资产变动情况。

7.4.4 重要会计政策和会计估计

7.4.4.1 会计年度

本基金会计年度采用公历年度，即每年 1 月 1 日起至 12 月 31 日止。

7.4.4.2 记账本位币

本基金记账本位币和编制本财务报表所采用的货币均为人民币。除有特别说明外，均以人民币元为单位表示。

7.4.4.3 金融资产和金融负债的分类

金融工具是指形成本基金的金融资产（或负债），并形成其他单位的金融负债（或资产）或权益工具的合同。

（1）金融资产分类

本基金的金融资产于初始确认时根据管理金融资产的业务模式和金融资产的合同现金流量特征分类为：以公允价值计量且其变动计入当期损益的金融资产、以摊余成本计量的金融资产；

（2）金融负债分类

本基金的金融负债于初始确认时分类为：以公允价值计量且其变动计入当期损益的金融负债、

以摊余成本计量的金融负债。

7.4.4.4 金融资产和金融负债的初始确认、后续计量和终止确认

本基金于成为金融工具合同的一方时确认一项金融资产或金融负债。

划分为以公允价值计量且其变动计入当期损益的金融资产和金融负债，以及不作为有效套期工具的衍生工具，按照取得时的公允价值作为初始确认金额，相关的交易费用在发生时计入当期损益。

划分为以摊余成本计量的金融资产和金融负债，按照取得时的公允价值作为初始确认金额，相关交易费用计入其初始确认金额。

对于以公允价值计量且其变动计入当期损益的金融资产，采用公允价值进行后续计量，所有公允价值变动计入当期损益。

对于以摊余成本计量的金融资产，采用实际利率法确认利息收入，其终止确认、修改或减值产生的利得或损失，均计入当期损益。

本基金以预期信用损失为基础，对以摊余成本计量的金融资产进行减值处理并确认损失准备。对于不含重大融资成分的应收款项，本基金运用简化计量方法，按照相当于整个存续期内的预期信用损失金额计量损失准备。除上述采用简化计量方法以外的金融资产，本基金在每个估值日评估其信用风险自初始确认后是否已经显著增加，如果信用风险自初始确认后未显著增加，处于第一阶段，本基金按照相当于未来 12 个月内预期信用损失的金额计量损失准备，并按照账面余额和实际利率计算利息收入；如果信用风险自初始确认后已显著增加但尚未发生信用减值的，处于第二阶段，本基金按照相当于整个存续期内预期信用损失的金额计量损失准备，并按照账面余额和实际利率计算利息收入；如果初始确认后发生信用减值的，处于第三阶段，本基金按照相当于整个存续期内预期信用损失的金额计量损失准备，并按照摊余成本和实际利率计算利息收入。

本基金在每个估值日评估相关金融工具的信用风险自初始确认后是否已显著增加。本基金以单项金融工具或者具有相似信用风险特征的金融工具组合为基础，通过比较金融工具在估值日发生违约的风险与在初始确认日发生违约的风险，以确定金融工具预计存续期内发生违约风险的变化情况。

本基金计量金融工具预期信用损失的方法反映的因素包括：通过评价一系列可能的结果而确定的无偏概率加权平均金额、货币时间价值，以及在估值日无须付出不必要的额外成本或努力即可获得有关过去事项、当前状况以及未来经济状况预测的合理且有依据的信息。

当对金融资产预期未来现金流量具有不利影响的一项或多项事件发生时，该金融资产成为已发生信用减值的金融资产。

当本基金不再合理预期能够全部或部分收回金融资产合同现金流量时，本基金直接减记该金融资产的账面余额。

当收取该金融资产现金流量的合同权利终止，或该收取金融资产现金流量的权利已转移，且符合金融资产转移的终止确认条件的，金融资产将终止确认。

本基金已将金融资产所有权上几乎所有的风险和报酬转移给转入方的，终止确认该金融资产；保留了金融资产所有权上几乎所有的风险和报酬的，不终止确认该金融资产；本基金既没有转移也没有保留金融资产所有权上几乎所有的风险和报酬的，分别下列情况处理：放弃了对该金融资产控制的，终止确认该金融资产并确认产生的资产和负债；未放弃对该金融资产控制的，按照其继续涉入所转移金融资产的程度确认有关金融资产，并相应确认有关负债。

对于以公允价值计量且其变动计入当期损益的金融负债（含交易性金融负债和衍生金融负债），按照公允价值进行后续计量，所有公允价值变动均计入当期损益。对于以摊余成本计量的金融负债，采用实际利率法，按照摊余成本进行后续计量。如果金融负债的责任已履行、撤销或届满，则对金融负债进行终止确认。

7.4.4.5 金融资产和金融负债的估值原则

公允价值，是指市场参与者在计量日发生的有序交易中，出售一项资产所能收到或者转移一项负债所需支付的价格。本基金以公允价值计量相关资产或负债，假定出售资产或者转移负债的有序交易在相关资产或负债的主要市场进行；不存在主要市场的，本基金假定该交易在相关资产或负债的最有利市场进行。主要市场（或最有利市场）是本基金在计量日能够进入的交易市场。本基金采用市场参与者在对该资产或负债定价时为实现其经济利益最大化所使用的假设。

在财务报表中以公允价值计量或披露的资产和负债，根据对公允价值计量整体而言具有重要意义的最低层次输入值，确定所属的公允价值层次：第一层次输入值，在计量日能够取得的相同资产或负债在活跃市场上未经调整的报价；第二层次输入值，除第一层次输入值外相关资产或负债直接或间接可观察的输入值；第三层次输入值，相关资产或负债的不可观察输入值。

每个资产负债表日，本基金对在财务报表中确认的持续以公允价值计量的资产和负债进行重新评估，以确定是否在公允价值计量层次之间发生转换。

本基金持有的以公允价值计量且其变动计入当期损益的金融资产和金融负债按如下原则确定公允价值并进行估值：

（1）存在活跃市场的金融工具，按照估值日能够取得的相同资产或负债在活跃市场上未经调整的报价作为公允价值；估值日无报价且最近交易日后未发生影响公允价值计量的重大事件的，应采用最近交易日的报价确定公允价值。有充足证据表明估值日或最近交易日的报价不能真实反

映公允价值的，应对报价进行调整，确定公允价值。

与上述投资品种相同，但具有不同特征的，应以相同资产或负债的公允价值为基础，并在估值技术中考虑不同特征因素的影响。特征是指对资产出售或使用的限制等，如果该限制是针对资产持有者的，那么在估值技术中不应将该限制作为特征考虑。此外，基金管理人不应考虑因大量持有相关资产或负债所产生的溢价或折价；

(2) 不存在活跃市场的金融工具，应采用在当前情况下适用并且有足够可利用数据和其他信息支持的估值技术确定公允价值。采用估值技术确定公允价值时，应优先使用可观察输入值，只有在无法取得相关资产或负债可观察输入值或取得不切实可行的情况下，才使用不可观察输入值；

(3) 如有确凿证据表明按上述方法进行估值不能客观反映其公允价值的，基金管理人可根据具体情况与基金托管人商定后，按最能反映公允价值的方法估值；

(4) 如有新增事项，按国家最新规定估值。

7.4.4.6 金融资产和金融负债的抵销

当本基金具有抵销已确认金融资产和金融负债的法定权利，且该种法定权利现在是可执行的，同时本基金计划以净额结算或同时变现该金融资产和清偿该金融负债时，金融资产和金融负债以相互抵销后的金额在资产负债表内列示。除此以外，金融资产和金融负债在资产负债表内分别列示，不予相互抵销。

7.4.4.7 实收基金

实收基金为对外发行的基金份额总额所对应的金额。由于申购和赎回引起的实收基金变动分别于基金申购确认日及基金赎回确认日确认。上述申购和赎回分别包括基金转换所引起的转入基金的实收基金增加和转出基金的实收基金减少。

7.4.4.8 损益平准金

损益平准金包括已实现损益平准金和未实现损益平准金。已实现损益平准金指在申购或赎回基金份额时，申购或赎回款项中包含的按累计未分配的已实现收益/（损失）占净资产比例计算的金额。未实现损益平准金指在申购或赎回基金份额时，申购或赎回款项中包含的按累计未实现利得/（损失）占净资产比例计算的金额。损益平准金于基金申购确认日或基金赎回确认日确认。

未实现损益平准金与已实现损益平准金均在“损益平准金”科目中核算，并于期末全额转入“未分配利润/（累计亏损）”。

7.4.4.9 收入/（损失）的确认和计量

(1) 对于以摊余成本计量的金融资产，采用实际利率法计算的利息扣除在适用情况下的相关税费后的净额确认利息收入，计入当期损益。处置时，其处置价格扣除相关交易费用后的净额与

账面价值之间的差额确认为投资收益。

(2) 对于以公允价值计量且其变动计入当期损益的金融资产和金融负债，相关交易费用直接计入投资收益。以公允价值计量且其变动计入当期损益的金融资产为债务工具投资的，在持有期间将按票面或合同利率计算的利息收入扣除在适用情况下的相关税费后的净额计入投资收益，扣除该部分利息后的公允价值变动额计入公允价值变动损益；除上述之外的以公允价值计量且其变动计入当期损益的金融资产和金融负债的公允价值变动形成的应计入当期损益的利得或损失扣除在适用情况下预估的增值税费后的净额计入公允价值变动损益。处置时，其处置价格与初始确认金额之间的差额扣除相关交易费用及在适用情况下的相关税费后的净额确认为投资收益。

本基金在同时符合下列条件时确认股利收入并计入当期损益：1) 本基金收取股利的权利已经确立；2) 与股利相关的经济利益很可能流入本基金；3) 股利的金额能够可靠计量。

(3) 其他收入在经济利益很可能流入从而导致资产增加或者负债减少、且经济利益的流入额能够可靠计量时确认。

7.4.4.10 费用的确认和计量

本基金的管理人报酬和托管费等费用按照权责发生制原则，在本基金接受相关服务的期间计入当期损益。

以摊余成本计量的金融负债在持有期间确认的利息支出按实际利率法计算，实际利率法与直线法差异较小的则按直线法计算。

7.4.4.11 基金的收益分配政策

本基金同一类别的每一基金份额享有同等分配权。本基金收益以现金形式分配，但基金份额持有人可选择现金红利或将现金红利按分红除权日的基金份额净值自动转为基金份额进行再投资。若期末未分配利润中的未实现部分为正数，包括基金经营活动产生的未实现损益以及基金份额交易产生的未实现平准金等，则期末可供分配利润的金额为期末未分配利润中的已实现部分；若期末未分配利润的未实现部分为负数，则期末可供分配利润的金额为期末未分配利润，即已实现部分相抵未实现部分后的余额。基金收益分配后任一类基金份额净值不能低于面值，即基金收益分配基准日的任一类基金份额净值减去该类每单位基金份额收益分配金额后不能低于面值。

经宣告的拟分配基金收益于分红除权日从净资产转出。

7.4.4.12 外币交易

外币交易按交易发生日的即期汇率将外币金额折算为人民币金额。

外币货币性项目，于估值日采用估值日的即期汇率折算为人民币，所产生的折算差额直接计入汇兑损益科目。以公允价值计量的外币非货币性项目，于估值日采用估值日的即期汇率折算为

人民币，所产生的折算差额直接计入公允价值变动损益科目。

7.4.4.13 分部报告

经营分部是指本基金内同时满足下列条件的组成部分：

- (1) 该组成部分能够在日常活动中产生收入、发生费用；
- (2) 能够定期评价该组成部分的经营成果，以决定向其配置资源、评价其业绩；
- (3) 能够取得该组成部分的财务状况、经营成果和现金流量等有关会计信息。

如果两个或多个经营分部具有相似的经济特征，并且满足一定条件的，则合并为一个经营分部。

本基金目前以一个经营分部运作，不需要进行分部报告的披露。

7.4.4.14 其他重要的会计政策和会计估计

本基金本报告期无需要说明的其他重要的会计政策和会计估计事项。

7.4.5 会计政策和会计估计变更以及差错更正的说明

7.4.5.1 会计政策变更的说明

本基金本报告期无需要说明的会计政策变更。

7.4.5.2 会计估计变更的说明

本基金本报告期无需要说明的会计估计变更。

7.4.5.3 差错更正的说明

本基金本报告期无需要说明的重大会计差错更正。

7.4.6 税项

(1) 增值税及附加

根据财政部、国家税务总局财税[2016]36号文《关于全面推开营业税改征增值税试点的通知》的规定，经国务院批准，自2016年5月1日起在全国范围内全面推开营业税改征增值税试点，金融业纳入试点范围，由缴纳营业税改为缴纳增值税。对证券投资基金（封闭式证券投资基金，开放式证券投资基金）管理人运用基金买卖股票、债券的转让收入免征增值税；国债、地方政府债利息收入以及金融同业往来利息收入免征增值税；存款利息收入不征收增值税；

根据财政部、国家税务总局财税[2016]46号文《关于进一步明确全面推开营改增试点金融业有关政策的通知》的规定，金融机构开展的质押式买入返售金融商品业务及持有政策性金融债券取得的利息收入属于金融同业往来利息收入；

根据财政部、国家税务总局财税[2016]70号文《关于金融机构同业往来等增值税政策的补充通知》的规定，金融机构开展的买断式买入返售金融商品业务、同业存款、同业存单以及持有金融债券

取得的利息收入属于金融同业往来利息收入；

根据财政部、国家税务总局财税[2016]140 号文《关于明确金融 房地产开发 教育辅助服务等增值税政策的通知》的规定，本基金运营过程中发生的增值税应税行为，以本基金的基金管理人为增值税纳税人；

根据财政部、国家税务总局财税[2017]56 号文《关于资管产品增值税有关问题的通知》的规定，证券投资基金的基金管理人运营证券投资基金过程中发生的增值税应税行为，暂适用简易计税方法，按照 3% 的征收率缴纳增值税。对证券投资基金在 2018 年 1 月 1 日前运营过程中发生的增值税应税行为，未缴纳增值税的，不再缴纳；已缴纳增值税的，已纳税额从证券投资基金的基金管理人以后月份的增值税应纳税额中抵减。增值税应税行为的销售额根据财政部、国家税务总局财税[2017]90 号文《关于租入固定资产进项税额抵扣等增值税政策的通知》的规定确定。

根据财政部、国家税务总局公告 2025 年第 4 号《关于国债等债券利息收入增值税政策的公告》，自 2025 年 8 月 8 日起，对在该日期之后（含当日）新发行的国债、地方政府债券、金融债券的利息收入，恢复征收增值税。对在该日期之前已发行的国债、地方政府债券、金融债券（包含在 2025 年 8 月 8 日之后续发行的部分）的利息收入，继续免征增值税直至债券到期。

增值税附加税包括城市维护建设税、教育费附加和地方教育附加，以实际缴纳的增值税税额为计税依据，分别按 7%、3% 和 2% 的比例缴纳城市维护建设税、教育费附加和地方教育附加。

（2）企业所得税

根据财政部、国家税务总局财税[2004]78 号文《关于证券投资基金税收政策的通知》的规定，自 2004 年 1 月 1 日起，对证券投资基金（封闭式证券投资基金，开放式证券投资基金）管理人运用基金买卖股票、债券的差价收入，继续免征企业所得税；

根据财政部、国家税务总局财税[2008]1 号文《关于企业所得税若干优惠政策的通知》的规定，对证券投资基金从证券市场中取得的收入，包括买卖股票、债券的差价收入，股权的股息、红利收入，债券的利息收入及其他收入，暂不征收企业所得税。

（3）个人所得税

根据财政部、国家税务总局财税[2008]132 号文《财政部、国家税务总局关于储蓄存款利息所得有关个人所得税政策的通知》的规定，自 2008 年 10 月 9 日起，对储蓄存款利息所得暂免征收个人所得税；

根据财政部、国家税务总局、中国证监会财税[2012]85 号文《关于实施上市公司股息红利差别化个人所得税政策有关问题的通知》的规定，自 2013 年 1 月 1 日起，（如有）证券投资基金从公开发行和转让市场取得的上市公司股票，持股期限在 1 个月以内（含 1 个月）的，其股息红利

所得全额计入应纳税所得额；持股期限在 1 个月以上至 1 年（含 1 年）的，暂减按 50% 计入应纳税所得额；持股期限超过 1 年的，暂减按 25% 计入应纳税所得额。上述所得统一适用 20% 的税率计征个人所得税；

根据财政部、国家税务总局、中国证监会财税[2015]101 号文《关于上市公司股息红利差别化个人所得税政策有关问题的通知》的规定，自 2015 年 9 月 8 日起，（如有）证券投资基金从公开发行和转让市场取得的上市公司股票，持股期限超过 1 年的，股息红利所得暂免征收个人所得税。

（4）印花税（如适用）

经国务院批准，财政部、国家税务总局研究决定，自 2008 年 4 月 24 日起，调整证券（股票）交易印花税税率，由原先的 3% 调整为 1%，自 2008 年 9 月 19 日起，调整由出让方按证券（股票）交易印花税税率缴纳印花税，受让方不再征收，税率不变；根据财政部、税务总局公告 2023 年第 39 号《关于减半征收证券交易印花税的公告》的规定，自 2023 年 8 月 28 日起，证券交易印花税实施减半征收。

（5）境外投资

本基金运作过程中如有涉及的境外投资的税项问题，根据财政部、国家税务总局、中国证监会财税[2014]81 号文《关于沪港股票市场交易互联互通机制试点有关税收政策的通知》、财税[2016]127 号文《关于深港股票市场交易互联互通机制试点有关税收政策的通知》及其他境内外相关税务法规的规定和实务操作执行。

7.4.7 重要财务报表项目的说明

7.4.7.1 货币资金

单位：人民币元

项目	本期末 2025 年 12 月 31 日	上年度末 2024 年 12 月 31 日
活期存款	16,244,651.62	13,746,833.08
等于：本金	16,242,233.54	13,745,560.07
加：应计利息	2,418.08	1,273.01
定期存款	-	-
等于：本金	-	-
加：应计利息	-	-
其中：存款期限 1 个月以内	-	-
存款期限 1-3 个月	-	-
存款期限 3 个月以上	-	-
其他存款	-	-
等于：本金	-	-
加：应计利息	-	-

合计	16,244,651.62	13,746,833.08
----	---------------	---------------

7.4.7.2 交易性金融资产

单位：人民币元

项目		本期末 2025年12月31日			
		成本	应计利息	公允价值	公允价值变动
股票		133,937,988.21	-	185,461,246.81	51,523,258.60
贵金属投资-金交所黄金合约		-	-	-	-
债券	交易所市场	599,904.00	3,498.08	603,618.08	216.00
	银行间市场	-	-	-	-
	合计	599,904.00	3,498.08	603,618.08	216.00
资产支持证券		-	-	-	-
基金		-	-	-	-
其他		-	-	-	-
合计		134,537,892.21	3,498.08	186,064,864.89	51,523,474.60
项目		上年度末 2024年12月31日			
		成本	应计利息	公允价值	公允价值变动
股票		142,697,902.36	-	160,354,724.93	17,656,822.57
贵金属投资-金交所黄金合约		-	-	-	-
债券	交易所市场	-	-	-	-
	银行间市场	-	-	-	-
	合计	-	-	-	-
资产支持证券		-	-	-	-
基金		-	-	-	-
其他		-	-	-	-
合计		142,697,902.36	-	160,354,724.93	17,656,822.57

7.4.7.3 衍生金融资产/负债

7.4.7.3.1 衍生金融资产/负债期末余额

注：无。

7.4.7.3.2 期末基金持有的期货合约情况

注：无。

7.4.7.3.3 期末基金持有的黄金衍生品情况

注：无。

7.4.7.4 买入返售金融资产

7.4.7.4.1 各项买入返售金融资产期末余额

单位：人民币元

项目	本期末 2025年12月31日	
	账面余额	其中：买断式逆回购
交易所市场	-	-
银行间市场	-	-
合计	-	-
项目	上年度末 2024年12月31日	
	账面余额	其中：买断式逆回购
交易所市场	9,167,000.00	-
银行间市场	-	-
合计	9,167,000.00	-

7.4.7.4.2 期末买断式逆回购交易中取得的债券

注：无。

7.4.7.4.3 按预期信用损失一般模型计提减值准备的说明

无。

7.4.7.5 债权投资

7.4.7.5.1 债权投资情况

注：无。

7.4.7.5.2 债权投资减值准备计提情况

注：无。

7.4.7.6 其他债权投资

7.4.7.6.1 其他债权投资情况

注：无。

7.4.7.6.2 其他债权投资减值准备计提情况

注：无。

7.4.7.7 其他权益工具投资

7.4.7.7.1 其他权益工具投资情况

注：无。

7.4.7.7.2 报告期末其他权益工具投资情况

注：无。

7.4.7.8 其他资产

注：无。

7.4.7.9 其他负债

单位：人民币元

项目	本期末 2025 年 12 月 31 日	上年度末 2024 年 12 月 31 日
应付券商交易单元保证金	-	-
应付赎回费	879.16	365.27
应付证券出借违约金	-	-
应付交易费用	304,996.03	334,310.69
其中：交易所市场	304,996.03	334,310.69
银行间市场	-	-
应付利息	-	-
预提审计费	30,000.00	30,000.00
合计	335,875.19	364,675.96

7.4.7.10 实收基金

金额单位：人民币元

长城数字经济混合 A

项目	本期 2025 年 1 月 1 日至 2025 年 12 月 31 日	
	基金份额（份）	账面金额
上年度末	163,914,937.93	163,914,937.93
本期申购	86,154,785.50	86,154,785.50
本期赎回（以“-”号填列）	-132,540,327.01	-132,540,327.01
基金拆分/份额折算前	-	-
基金拆分/份额折算调整	-	-
本期申购	-	-
本期赎回（以“-”号填列）	-	-
本期末	117,529,396.42	117,529,396.42

长城数字经济混合 C

项目	本期 2025 年 1 月 1 日至 2025 年 12 月 31 日	
	基金份额（份）	账面金额
上年度末	50,199,037.45	50,199,037.45
本期申购	182,255,684.49	182,255,684.49
本期赎回（以“-”号填列）	-210,550,741.09	-210,550,741.09
基金拆分/份额折算前	-	-
基金拆分/份额折算调整	-	-
本期申购	-	-
本期赎回（以“-”号填列）	-	-
本期末	21,903,980.85	21,903,980.85

注：本基金申购包含红利再投及基金转入的份额及金额；赎回包含基金转出的份额及金额。

7.4.7.11 其他综合收益

注：无。

7.4.7.12 未分配利润

单位：人民币元

长城数字经济混合 A

项目	已实现部分	未实现部分	未分配利润合计
上年度末	-23,061,826.46	-760,681.25	-23,822,507.71
加：会计政策变更	-	-	-
前期差错更正	-	-	-
其他	-	-	-
本期期初	-23,061,826.46	-760,681.25	-23,822,507.71
本期利润	48,649,811.22	30,285,483.33	78,935,294.55
本期基金份额交易产生的变动数	14,112,198.61	-18,761,398.42	-4,649,199.81
其中：基金申购款	8,025,394.31	7,496,662.95	15,522,057.26
基金赎回款	6,086,804.30	-26,258,061.37	-20,171,257.07
本期已分配利润	-	-	-
本期末	39,700,183.37	10,763,403.66	50,463,587.03

长城数字经济混合 C

项目	已实现部分	未实现部分	未分配利润合计
上年度末	-7,553,868.67	-244,355.20	-7,798,223.87
加：会计政策变更	-	-	-
前期差错更正	-	-	-
其他	-	-	-
本期期初	-7,553,868.67	-244,355.20	-7,798,223.87
本期利润	12,879,826.03	3,581,168.70	16,460,994.73
本期基金份额交易产生的变动数	1,548,078.26	-1,364,378.97	183,699.29
其中：基金申购款	-15,160,018.06	12,700,541.58	-2,459,476.48
基金赎回款	16,708,096.32	-14,064,920.55	2,643,175.77
本期已分配利润	-	-	-
本期末	6,874,035.62	1,972,434.53	8,846,470.15

7.4.7.13 存款利息收入

单位：人民币元

项目	本期	上年度可比期间
	2025年1月1日至2025年12月31日	2024年1月1日至2024年12月31日
活期存款利息收入	65,164.59	51,531.85
定期存款利息收入	-	-
其他存款利息收入	-	-
结算备付金利息收入	6,968.02	31,015.80
其他	7,708.99	1,471.51

合计	79,841.60	84,019.16
----	-----------	-----------

7.4.7.14 股票投资收益

7.4.7.14.1 股票投资收益项目构成

单位：人民币元

项目	本期 2025年1月1日至2025年12月 31日	上年度可比期间 2024年1月1日至2024年12 月31日
股票投资收益——买卖 股票差价收入	63,771,258.28	-3,802,873.84
股票投资收益——赎回 差价收入	-	-
股票投资收益——申购 差价收入	-	-
股票投资收益——证券 出借差价收入	-	-
合计	63,771,258.28	-3,802,873.84

7.4.7.14.2 股票投资收益——买卖股票差价收入

单位：人民币元

项目	本期 2025年1月1日至2025年12月 31日	上年度可比期间 2024年1月1日至2024年 12月31日
卖出股票成交总 额	1,491,399,541.29	1,450,612,305.27
减：卖出股票成本 总额	1,425,136,900.91	1,451,275,693.10
减：交易费用	2,491,382.10	3,139,486.01
买卖股票差价收 入	63,771,258.28	-3,802,873.84

7.4.7.14.3 股票投资收益——证券出借差价收入

注：无。

7.4.7.15 债券投资收益

7.4.7.15.1 债券投资收益项目构成

单位：人民币元

项目	本期 2025年1月1日至2025年12月 31日	上年度可比期间 2024年1月1日至2024年12月 31日
债券投资收益——利 息收入	4,478.38	540.27
债券投资收益——买 卖债券（债转股及债 券到期兑付）差价收	-1,453.00	-14,570.00

入		
债券投资收益——赎回差价收入	-	-
债券投资收益——申购差价收入	-	-
合计	3,025.38	-14,029.73

7.4.7.15.2 债券投资收益——买卖债券差价收入

单位：人民币元

项目	本期 2025年1月1日至2025年12月 31日	上年度可比期间 2024年1月1日至2024年12月 31日
卖出债券（债转股及债券到期兑付）成交总额	3,535,928.06	501,887.12
减：卖出债券（债转股及债券到期兑付）成本总额	3,500,281.00	514,650.00
减：应计利息总额	37,100.06	1,807.12
减：交易费用	-	-
买卖债券差价收入	-1,453.00	-14,570.00

7.4.7.15.3 债券投资收益——赎回差价收入

注：无。

7.4.7.15.4 债券投资收益——申购差价收入

注：无。

7.4.7.16 资产支持证券投资收益

7.4.7.16.1 资产支持证券投资收益项目构成

注：无。

7.4.7.16.2 资产支持证券投资收益——买卖资产支持证券差价收入

注：无。

7.4.7.16.3 资产支持证券投资收益——赎回差价收入

注：无。

7.4.7.16.4 资产支持证券投资收益——申购差价收入

注：无。

7.4.7.17 贵金属投资收益

7.4.7.17.1 贵金属投资收益项目构成

注：无。

7.4.7.17.2 贵金属投资收益——买卖贵金属差价收入

注：无。

7.4.7.17.3 贵金属投资收益——赎回差价收入

注：无。

7.4.7.17.4 贵金属投资收益——申购差价收入

注：无。

7.4.7.18 衍生工具收益

7.4.7.18.1 衍生工具收益——买卖权证差价收入

注：无。

7.4.7.18.2 衍生工具收益——其他投资收益

注：无。

7.4.7.19 股利收益

单位：人民币元

项目	本期 2025年1月1日至2025年12月 31日	上年度可比期间 2024年1月1日至2024年12 月31日
股票投资产生的股利 收益	1,169,465.30	1,953,180.19
其中：证券出借权益 补偿收入	-	-
基金投资产生的股利 收益	-	-
合计	1,169,465.30	1,953,180.19

7.4.7.20 公允价值变动收益

单位：人民币元

项目名称	本期 2025年1月1日至2025年 12月31日	上年度可比期间 2024年1月1日至2024 年12月31日
1. 交易性金融资产	33,866,652.03	10,137,740.36
股票投资	33,866,436.03	10,137,740.36
债券投资	216.00	-
资产支持证券投资	-	-
基金投资	-	-
贵金属投资	-	-
其他	-	-
2. 衍生工具	-	-
权证投资	-	-
3. 其他	-	-

减：应税金融商品公允价值变动产生的预估增值税	-	-
合计	33,866,652.03	10,137,740.36

7.4.7.21 其他收入

单位：人民币元

项目	本期 2025年1月1日至2025年12月31日	上年度可比期间 2024年1月1日至2024年12月31日
基金赎回费收入	180,292.01	34,770.95
合计	180,292.01	34,770.95

7.4.7.22 信用减值损失

注：无。

7.4.7.23 其他费用

单位：人民币元

项目	本期 2025年1月1日至2025年12月31日	上年度可比期间 2024年1月1日至2024年12月31日
审计费用	30,000.00	30,000.00
信息披露费	120,000.00	120,000.00
证券出借违约金	-	-
银行费用	865.00	895.00
存托服务费	-	9.69
深港通_证券组合费	2,193.93	1,004.95
合计	153,058.93	151,909.64

7.4.7.24 分部报告

截至本报告期末，本基金仅在中国大陆境内从事证券投资单一业务，因此，无需作披露的分部报告。

7.4.8 或有事项、资产负债表日后事项的说明

7.4.8.1 或有事项

截至资产负债表日，本基金无需要说明的重大或有事项。

7.4.8.2 资产负债表日后事项

截至本财务报表批准日，本基金无需作披露的资产负债表日后事项。

7.4.9 关联方关系

关联方名称	与本基金的关系
长城基金管理有限公司（“长城基金”）	基金管理人、注册登记机构、基金销售机构
中国建设银行股份有限公司（“中国建设银行”）	基金托管人、基金销售机构
长城证券股份有限公司（“长城证券”）	基金管理人的股东

东方证券股份有限公司(“东方证券”)	基金管理人的股东、基金销售机构
北方国际信托股份有限公司(“北方国际”)	基金管理人的股东
中原信托有限公司(“中原信托”)	基金管理人的股东
长城嘉信资产管理有限公司(“长城嘉信”)	基金管理人的控股子公司

注：以下关联交易均在正常业务范围内按一般商业条款订立。

7.4.10 本报告期及上年度可比期间的关联方交易

7.4.10.1 通过关联方交易单元进行的交易

7.4.10.1.1 股票交易

金额单位：人民币元

关联方名称	本期 2025年1月1日至2025年 12月31日		上年度可比期间 2024年1月1日至2024年12月31日	
	成交金额	占当期股票 成交总额的 比例 (%)	成交金额	占当期股票 成交总额的比例 (%)
长城证券	575,289,133.51	19.80	371,125,504.00	12.95
东方证券	182,679,753.85	6.29	16,725,754.14	0.58

7.4.10.1.2 债券交易

金额单位：人民币元

关联方名称	本期 2025年1月1日至2025年 12月31日		上年度可比期间 2024年1月1日至2024年12月31日	
	成交金额	占当期债券 成交总额的 比例 (%)	成交金额	占当期债券 成交总额的比例 (%)
长城证券	199,992.00	2.90	-	-
东方证券	5,399,120.00	78.26	-	-

7.4.10.1.3 债券回购交易

金额单位：人民币元

关联方名称	本期 2025年1月1日至2025年 12月31日		上年度可比期间 2024年1月1日至2024年12月31日	
	成交金额	占当期债券 回购 成交总额 的比例 (%)	成交金额	占当期债券回购 成交总额的比例 (%)

长城证券	80,120,000.00	47.95	385,203,000.00	34.47
东方证券	-	-	14,591,000.00	1.31

7.4.10.1.4 权证交易

注：无。

7.4.10.1.5 应支付关联方的佣金

金额单位：人民币元

关联方名称	本期 2025年1月1日至2025年12月31日			
	当期 佣金	占当期佣金总量 的比例 (%)	期末应付佣金余 额	占期末应付佣金 总额的比例 (%)
东方证券	83,765.86	6.24	24,114.72	7.91
长城证券	262,273.86	19.55	77,872.87	25.53
关联方名称	上年度可比期间 2024年1月1日至2024年12月31日			
	当期 佣金	占当期佣金总量 的比例 (%)	期末应付佣金余 额	占期末应付佣金 总额的比例 (%)
东方证券	7,625.18	0.37	5,672.89	1.70
长城证券	221,301.27	10.67	29,254.47	8.75

注：（1）上述佣金按协议约定的佣金费率计算，佣金费率由协议签订方参考市场价格确定。

（2）本基金 2024 年 1-6 月佣金协议的服务范围包括佣金收取方为本基金提供的证券投资研究成果和市场信息服务等。

（3）自 2024 年 7 月 1 日起，本基金的交易佣金费率不超过中国基金业协会对外通报的市场平均股票交易佣金费率的两倍，佣金包含佣金收取方为基金提供证券研究服务而收取的费用。

7.4.10.2 关联方报酬

7.4.10.2.1 基金管理费

单位：人民币元

项目	本期 2025年1月1日至2025年 12月31日	上年度可比期间 2024年1月1日至2024 年12月31日
当期发生的基金应支付的管理费	2,637,198.40	2,188,376.98
其中：应支付销售机构的客户维护费	881,947.83	1,047,967.91
应支付基金管理人的净管理费	1,755,250.57	1,140,409.07

注：基金管理费每日计提，按月支付。基金管理费按前一日基金资产净值的 1.20% 年费率计提。计算方法如下：

$$H = E \times 1.20\% \div \text{当年天数}$$

H 为每日应计提的基金管理费

E 为前一日的基金资产净值

7.4.10.2.2 基金托管费

单位：人民币元

项目	本期	上年度可比期间
	2025 年 1 月 1 日至 2025 年 12 月 31 日	2024 年 1 月 1 日至 2024 年 12 月 31 日
当期发生的基金应支付的托管费	439,533.12	364,729.53

注：基金托管费每日计提，按月支付。基金托管费按前一日基金资产净值的 0.20% 年费率计提。计算方法如下：

$$H = E \times 0.20\% \div \text{当年天数}$$

H 为每日应计提的基金托管费

E 为前一日的基金资产净值

7.4.10.2.3 销售服务费

单位：人民币元

获得销售服务费的各关联方名称	本期		
	2025 年 1 月 1 日至 2025 年 12 月 31 日		
	当期发生的基金应支付的销售服务费		
	长城数字经济混合 A	长城数字经济混合 C	合计
长城基金管理有限公司	-	235,253.24	235,253.24
东方证券	-	12.73	12.73
中国建设银行	-	157,472.12	157,472.12
合计	-	392,738.09	392,738.09
获得销售服务费的各关联方名称	上年度可比期间		
	2024 年 1 月 1 日至 2024 年 12 月 31 日		
	当期发生的基金应支付的销售服务费		
	长城数字经济混合 A	长城数字经济混合 C	合计
长城基金管理有限公司	-	865.66	865.66
东方证券	-	0.52	0.52
中国建设银行	-	188,105.31	188,105.31
合计	-	188,971.49	188,971.49

注：基金销售服务费每日计提，按月支付。本基金 A 类基金份额不收取销售服务费，C 类基金份额的销售服务费年费率为 0.60%。销售服务费按该类基金份额前一日资产净值的销售服务费年费率

计提。计算公式如下：

$$H=E \times \text{该类基金份额销售服务费年费率} \div \text{当年天数}$$

H 为该类基金份额每日应计提的销售服务费

E 为该类基金份额前一日基金资产净值

7.4.10.3 与关联方进行银行间同业市场的债券(含回购)交易

注：无。

7.4.10.4 报告期内转融通证券出借业务发生重大关联交易事项的说明

7.4.10.4.1 与关联方通过约定申报方式进行的适用固定期限费率的证券出借业务的情况

注：无。

7.4.10.4.2 与关联方通过约定申报方式进行的适用市场化期限费率的证券出借业务的情况

注：无。

7.4.10.5 各关联方投资本基金的情况

7.4.10.5.1 报告期内基金管理人运用固有资金投资本基金的情况

注：无。

7.4.10.5.2 报告期末除基金管理人之外的其他关联方投资本基金的情况

注：无。

7.4.10.6 由关联方保管的银行存款余额及当期产生的利息收入

单位：人民币元

关联方名称	本期 2025年1月1日至2025年12月 31日		上年度可比期间 2024年1月1日至2024年12月31日	
	期末余额	当期利息收入	期末余额	当期利息收入
中国建设银行	16,244,651.62	65,164.59	13,746,833.08	51,531.85

注：本基金的活期银行存款由基金托管人保管，按银行同业利率计息。

7.4.10.7 本基金在承销期内参与关联方承销证券的情况

注：无。

7.4.10.8 其他关联交易事项的说明

无。

7.4.11 利润分配情况

注：本基金于本期未进行利润分配。

本基金于资产负债表日后、本财务报表批准报出日之前的利润分配情况, 请参阅本财务报表

7.4.8.2 资产负债表日后事项。

7.4.12 期末（2025 年 12 月 31 日）本基金持有的流通受限证券

7.4.12.1 因认购新发/增发证券而于期末持有的流通受限证券

金额单位：人民币元

7.4.12.1.1 受限证券类别：股票										
证券代码	证券名称	成功认购日	受限期	流通受限类型	认购价格	期末估值单价	数量（单位：股）	期末成本总额	期末估值总额	备注
001221	悍高集团	2025年7月23日	6个月	新股锁定	15.43	56.94	155	2,391.65	8,825.70	-
001280	中国铀业	2025年11月25日	6个月	新股锁定	17.89	45.36	699	12,505.11	31,706.64	-
001285	瑞立科密	2025年9月23日	6个月	新股锁定	42.28	56.08	47	1,987.16	2,635.76	-
001369	双欣环保	2025年12月23日	6个月	新股锁定	6.85	12.89	296	2,027.60	3,815.44	-
001386	马可波罗	2025年10月15日	6个月	新股锁定	13.75	18.53	532	7,315.00	9,857.96	-
001388	信通电子	2025年6月24日	6个月	新股锁定	16.42	42.94	94	1,543.48	4,036.36	-
001396	誉帆科技	2025年12月23日	6个月	新股锁定	22.29	35.39	69	1,538.01	2,441.91	-
301449	天溯计量	2025年12月16日	6个月	新股锁定	36.80	65.23	103	3,790.40	6,718.69	-

301491	汉桑科技	2025年7月29日	6个月	新股锁定	28.91	55.11	185	5,348.35	10,195.35	-
301563	云汉芯城	2025年9月23日	6个月	新股锁定	27.00	133.69	110	2,970.00	14,705.90	-
301575	艾芬达	2025年9月3日	6个月	新股锁定	27.69	49.55	126	3,488.94	6,243.30	-
301584	建发致新	2025年9月18日	6个月	新股锁定	7.05	26.82	447	3,151.35	11,988.54	-
301609	山大电力	2025年7月16日	6个月	新股锁定	14.66	40.99	277	4,060.82	11,354.23	-
301632	广东建科	2025年8月5日	6个月	新股锁定	6.56	23.68	595	3,903.20	14,089.60	-
301638	南网数字	2025年11月11日	6个月	新股锁定	5.69	14.21	759	4,318.71	10,785.39	-
301656	联合动力	2025年9月17日	6个月	新股锁定	12.48	25.46	1,221	15,238.08	31,086.66	-
301667	纳百川	2025年12月10日	6个月	新股锁定	22.63	57.07	139	3,145.57	7,932.73	-
301668	昊创瑞通	2025年9月15日	6个月	新股锁定	21.00	44.80	165	3,465.00	7,392.00	-
301687	新广益	2025年12月24日	6个月	新股锁定	21.93	54.39	144	3,157.92	7,832.16	-

601026	道生天合	2025年10月9日	6个月	新股锁定	5.98	14.28	410	2,451.80	5,854.80	-
603092	德力佳	2025年10月30日	6个月	新股锁定	46.68	55.66	49	2,287.32	2,727.34	-
603175	超颖电子	2025年10月17日	6个月	新股锁定	17.08	48.56	115	1,964.20	5,584.40	-
603248	锡华科技	2025年12月16日	6个月	新股锁定	10.10	16.30	166	1,676.60	2,705.80	-
603334	丰倍生物	2025年10月29日	6个月	新股锁定	24.49	32.82	76	1,861.24	2,494.32	-
603370	华新精科	2025年8月27日	6个月	新股锁定	18.60	46.35	82	1,525.20	3,800.70	-
603376	大明电子	2025年10月28日	6个月	新股锁定	12.55	26.21	111	1,393.05	2,909.31	-
688727	恒坤新材	2025年11月11日	6个月	新股锁定	14.99	34.87	300	4,497.00	10,461.00	-
688759	必贝特	2025年10月21日	6个月	新股锁定	17.78	25.11	959	17,051.02	24,080.49	-
688765	禾元生物	2025年10月16日	6个月	新股锁定	29.06	52.62	743	21,591.58	39,096.66	-
688783	西安奕材	2025年10月20日	6个月	新股锁定	8.62	18.36	2,767	23,851.54	50,802.12	-

688790	昂瑞微	2025年12月9日	6个月	新股锁定	83.06	117.19	116	9,634.96	13,594.04	-
688795	摩尔线程	2025年11月26日	9个月	新股锁定	114.28	416.02	689	78,738.92	286,637.78	-
688796	百奥赛图	2025年12月2日	6个月	新股锁定	26.68	42.25	169	4,508.92	7,140.25	-
688802	沐曦股份	2025年12月9日	9个月	新股锁定	104.66	399.40	500	52,330.00	199,700.00	-
688805	健信超导	2025年12月17日	6个月	新股锁定	18.58	32.37	209	3,883.22	6,765.33	-
688807	优迅股份	2025年12月10日	6个月	新股锁定	51.66	135.56	79	4,081.14	10,709.24	-
688809	强一股份	2025年12月23日	6个月	新股锁定	85.09	203.31	55	4,679.95	11,182.05	-

7.4.12.2 期末持有的暂时停牌等流通受限股票

金额单位：人民币元

股票代码	股票名称	停牌日期	停牌原因	期末估值单价	复牌日期	复牌开盘价	数量(股)	期末成本总额	期末估值总额	备注
688012	中微公司	2025年12月19日	重大事项停牌	283.75	2026年1月5日	278.00	4,210	1,273,901.83	1,194,587.50	-

7.4.12.3 期末债券正回购交易中作为抵押的债券

7.4.12.3.1 银行间市场债券正回购

截至本报告期末 2025 年 12 月 31 日止，本基金从事银行间市场债券正回购交易形成的卖出

回购证券款余额为人民币 0.00 元，无质押债券。

7.4.12.3.2 交易所市场债券正回购

截至本报告期末 2025 年 12 月 31 日止，本基金从事证券交易所债券正回购交易形成的卖出回购证券款余额为人民币 0.00 元，无质押债券。

7.4.12.4 期末参与转融通证券出借业务的证券

注：无。

7.4.13 金融工具风险及管理

7.4.13.1 风险管理政策和组织架构

本基金在日常经营活动中由金融工具产生的风险主要包括信用风险、流动性风险及市场风险。本基金管理人制定了政策和程序来识别及分析这些风险，并设定适当的风险限额及内部控制流程，通过可靠的管理及信息系统持续监控上述各类风险。

本基金管理人建立了以风险控制委员会为核心的、由风险控制委员会、投资决策委员会、监察稽核部和风险管理部，以及相关职能部门构成的三级风险管理架构体系。

7.4.13.2 信用风险

信用风险是指基金在交易过程中因交易对手未履行合约责任，或者基金所投资证券之发行人出现违约、拒绝支付到期本息，导致基金资产损失和收益变化的风险。本基金均投资于具有良好信用等级的证券，且通过分散化投资以分散信用风险。本基金投资于一家公司发行的证券市值不超过基金资产净值的 10%，且本基金与由本基金管理人管理的其他基金共同持有一家公司的证券，不得超过该证券的 10%。

本公司在交易前对交易对手的资信状况进行了充分的评估。本基金的银行存款存放在基金管理人制定的银行可投资名单内的已进行充分内部研究的信用等级较高的商业银行，因而与银行存款相关的信用风险不重大。本基金在交易所进行的交易均与中国证券登记结算有限责任公司完成证券交收和款项清算，因此违约风险发生的可能性很小；基金在进行银行间同业市场交易前均对交易对手进行信用评估，以控制相应的信用风险。

7.4.13.3 流动性风险

流动性风险是指基金管理人未能以合理价格及时变现基金资产以支付投资者赎回款项的风险。本基金的流动性风险一方面来自于基金份额持有人要求赎回的基金资产超出基金持有的现金类资产规模，另一方面来自于投资品种所处的交易市场不活跃而带来的变现困难。

7.4.13.3.1 报告期内本基金组合资产的流动性风险分析

本基金的基金管理人严格按照《公开募集证券投资基金运作管理办法》及《公开募集开放式

《证券投资基金流动性风险管理规定》等有关法规的要求建立健全开放式基金流动性风险管理的内部控制体系，审慎评估各类资产的流动性，针对性制定流动性风险管理措施，对本基金组合资产的流动性风险进行管理。本基金的基金管理人采用监控基金组合资产持仓集中度指标、逆回购交易的到期日与交易对手的集中度、流动性受限资产比例、基金组合资产中 7 个工作日可变现资产的可变现价值以及压力测试等方式防范流动性风险，并于开放日对本基金的申购赎回情况进行监控，保持基金投资组合中的可用现金头寸与之相匹配，确保本基金资产的变现能力与投资者赎回需求的匹配与平衡。本基金的基金管理人在基金合同中设计了巨额赎回条款，约定在非常情况下赎回申请的处理方式，控制因开放申购赎回模式带来的流动性风险，有效保障基金持有人利益。

除在附注“期末本基金持有的流通受限证券”中列示的部分基金资产流通暂时受限制外（如有），其余均能及时变现。此外，本基金可通过卖出回购金融资产方式借入短期资金应对流动性需求，其上限一般不超过基金持有的债券资产的公允价值。除附注“期末债券正回购交易中作为抵押的债券”中列示的卖出回购金融资产款余额（如有）将在 1 个月内到期且计息外，本基金于资产负债表日所持有的金融负债的合同约定剩余到期日均为一年以内且一般不计息，可赎回基金份额净值无固定到期日且不计息，因此账面余额一般即为未折现的合约到期现金流量。本报告期内，本基金未发生重大流动性风险事件。

7.4.13.4 市场风险

市场风险是指基金所持金融工具的公允价值或未来现金流量因所处市场各类价格因素的变动而发生波动的风险，包括利率风险、外汇风险和其他价格风险。

7.4.13.4.1 利率风险

利率风险是指基金的财务状况和现金流量因市场利率变动而发生波动的风险。本基金管理人每日对本基金面临的利率敏感度缺口进行监控。

下表统计了本基金的利率风险敞口。表中所示为本基金资产及负债的账面价值，并按照合约规定的重新定价日或到期日孰早者进行了分类。

7.4.13.4.1.1 利率风险敞口

单位：人民币元

本期末 2025 年 12 月 31 日	1 个月以内	1-3 个月	3 个月-1 年	1-5 年	5 年以上	不计息	合计
资产							
货币资金	16,244,651.62	-	-	-	-	-	16,244,651.62
结算备付金	837,266.56	-	-	-	-	-	837,266.56
存出保证金	81,656.04	-	-	-	-	-	81,656.04

交易性金融资产	-	-	603,618.08	-	-	-	185,461,246.81	186,064,864.89
应收申购款	-	-	-	-	-	-	686,802.85	686,802.85
应收清算款	-	-	-	-	-	-	2,453,650.48	2,453,650.48
资产总计	17,163,574.22	-	603,618.08	-	-	-	188,601,700.14	206,368,892.44
负债	-	-	-	-	-	-	-	-
应付赎回款	-	-	-	-	-	-	2,372,600.66	2,372,600.66
应付管理人报酬	-	-	-	-	-	-	222,124.41	222,124.41
应付托管费	-	-	-	-	-	-	37,020.74	37,020.74
应付清算款	-	-	-	-	-	-	4,630,650.01	4,630,650.01
应付销售服务费	-	-	-	-	-	-	27,186.98	27,186.98
其他负债	-	-	-	-	-	-	335,875.19	335,875.19
负债总计	-	-	-	-	-	-	7,625,457.99	7,625,457.99
利率敏感度缺口	17,163,574.22	-	603,618.08	-	-	-	-	-
上年度末 2024年12月31日	1个月以内	1-3个月	3个月-1年	1-5年	5年以上	不计息	合计	
资产								
货币资金	13,746,833.08	-	-	-	-	-	-	13,746,833.08
结算备付金	1,412,547.50	-	-	-	-	-	-	1,412,547.50
存出保证金	86,214.18	-	-	-	-	-	-	86,214.18
交易性金融资产	-	-	-	-	-	-	160,354,724.93	160,354,724.93
买入返售金融资产	9,167,000.00	-	-	-	-	-	-	9,167,000.00
应收申购款	-	-	-	-	-	-	12,100.42	12,100.42
应收清算款	-	-	-	-	-	-	3,201,581.63	3,201,581.63
资产总计	24,412,594.76	-	-	-	-	-	163,568,406.98	187,981,001.74
负债	-	-	-	-	-	-	-	-
应付赎回款	-	-	-	-	-	-	584,410.28	584,410.28
应付管理人报酬	-	-	-	-	-	-	190,151.32	190,151.32
应付托管费	-	-	-	-	-	-	31,691.89	31,691.89

应付清算款	-	-	-	-	-	4,294,707.67	4,294,707.67
应付销售服务费	-	-	-	-	-	22,120.82	22,120.82
其他负债	-	-	-	-	-	364,675.96	364,675.96
负债总计	-	-	-	-	-	5,487,757.94	5,487,757.94
利率敏感度缺口	24,412,594.76	-	-	-	-	-	-

7.4.13.4.1.2 利率风险的敏感性分析

假设	除市场利率以外的其他市场变量保持不变		
分析	相关风险变量的变动	对资产负债表日基金资产净值的影响金额（单位：人民币元）	
		本期末（2025年12月31日）	上年度末（2024年12月31日）
	市场利率下降 25个基点	854.87	-
	市场利率上升 25个基点	-852.46	-

7.4.13.4.2 外汇风险

外汇风险是指金融工具的公允价值或未来现金流量因外汇汇率变动而发生波动的风险。

本基金面临的外汇风险敞口及外汇风险敏感性分析列示如下：

7.4.13.4.2.1 外汇风险敞口

单位：人民币元

项目	本期末 2025年12月31日			
	美元折合人民币	港币折合人民币	其他币种折合人民币	合计
以外币计价的资产				
交易性金融资产	-	3,831,978.59	-	3,831,978.59
资产合计	-	3,831,978.59	-	3,831,978.59
以外币计价的负债				
负债合计	-	-	-	-

资产负债表外 外汇风险敞口净 额	-	3,831,978.59	-	3,831,978.59
项目	上年度末 2024 年 12 月 31 日			
	美元 折合人民 币	港币 折合人民币	其他币种 折合人民币	合计
以外币计价的 资产				
交易性金融资 产	-	15,155,496.56	-	15,155,496.56
资产合计	-	15,155,496.56	-	15,155,496.56
以外币计价的 负债				
负债合计	-	-	-	-
资产负债表外 外汇风险敞口净 额	-	15,155,496.56	-	15,155,496.56

7.4.13.4.2.2 外汇风险的敏感性分析

假设	除汇率以外的其他市场变量保持不变		
分析	相关风险变量的变 动	对资产负债表日基金资产净值的 影响金额（单位：人民币元）	
		本期末 2025 年 12 月 31 日	上年度末 2024 年 12 月 31 日
	所有外币均相对人 民币升值 5%	191,598.93	757,774.83
	所有外币均相对人 民币贬值 5%	-191,598.93	-757,774.83

7.4.13.4.3 其他价格风险

其他价格风险是指基金所持金融工具的公允价值或未来现金流量因除市场利率和外汇汇率以外的市场价格因素变动而发生波动的风险。本基金主要投资于证券交易所上市或银行间同业市场交易的证券，所面临的其他价格风险来源于单个证券发行主体自身经营情况或特殊事项的影响，也可能来源于证券市场整体波动的影响。本基金通过投资组合的分散化降低其他价格风险，并且本基金管理人每日对本基金所持有的证券价格实施监控。

本基金面临的整体其他价格风险列示如下：

7.4.13.4.3.1 其他价格风险敞口

金额单位：人民币元

项目	本期末 2025年12月31日		上年度末 2024年12月31日	
	公允价值	占基金资产净值 比例 (%)	公允价值	占基金资产净值 比例 (%)
交易性金融资产—股票投资	185,461,246.81	93.32	160,354,724.93	87.87
交易性金融资产—基金投资	-	-	-	-
交易性金融资产—债券投资	603,618.08	0.30	-	-
交易性金融资产—贵金属投资	-	-	-	-
衍生金融资产—权证投资	-	-	-	-
其他	-	-	-	-
合计	186,064,864.89	93.62	160,354,724.93	87.87

7.4.13.4.3.2 其他价格风险的敏感性分析

假设	除沪深 300 指数以外的其他市场变量保持不变		
分析	相关风险变量的变动	对资产负债表日基金资产净值的影响金额（单位：人民币元）	
		本期末（2025年12月31日）	上年度末（2024年12月31日）
	沪深 300 指数上升 5%	19,905,555.62	11,820,548.55
	沪深 300 指数下降 5%	-19,905,555.62	-11,820,548.55

7.4.13.4.4 采用风险价值法管理风险

无。

7.4.14 公允价值

7.4.14.1 金融工具公允价值计量的方法

公允价值计量结果所属的层次，由对公允价值计量整体而言具有重要意义的输入值所属的最低层次决定：第一层次：相同资产或负债在活跃市场上未经调整的报价；第二层次：除第一层次输入值外相关资产或负债直接或间接可观察的输入值；第三层次：相关资产或负债

的不可观察输入值。

7.4.14.2 持续的以公允价值计量的金融工具

7.4.14.2.1 各层次金融工具的公允价值

单位：人民币元

公允价值计量结果所属的层次	本期末 2025年12月31日	上年度末 2024年12月31日
第一层次	183,376,769.36	160,174,424.66
第二层次	1,798,205.58	19,544.70
第三层次	889,889.95	160,755.57
合计	186,064,864.89	160,354,724.93

7.4.14.2.2 公允价值所属层次间的重大变动

本基金调整公允价值计量层次转换时点的相关会计政策在前后各会计期间保持一致。

对于公开市场交易的证券等投资，若出现交易不活跃、新发未上市和非公开发行等情况，本基金不会于交易不活跃期间及限售期间将相关投资的公允价值列入第一层次，并根据估值调整中采用的对公允价值计量整体而言具有重要意义的输入值所属的最低层次，确定相关投资的公允价值应属第二层次或第三层次。

7.4.14.2.3 第三层次公允价值余额及变动情况

7.4.14.2.3.1 第三层次公允价值余额及变动情况

单位：人民币元

项目	本期 2025年1月1日至2025年12月31日		
	交易性金融资产		合计
	债券投资	股票投资	
期初余额	-	160,755.57	160,755.57
当期购买	-	-	-
当期出售/结算	-	-	-
转入第三层次	-	409,104.48	409,104.48
转出第三层次	-	441,299.08	441,299.08
当期利得或损失总额	-	761,328.98	761,328.98
其中：计入损益的利得或损失	-	761,328.98	761,328.98
计入其他综合收益的利得或损失	-	-	-

期末余额	-	889,889.95	889,889.95
期末仍持有的第三层次金融资产计入本期损益的未实现利得或损失的变动——公允价值变动损益	-	566,535.94	566,535.94
项目	上年度可比期间 2024年1月1日至2024年12月31日		
	交易性金融资产		合计
	债券投资	股票投资	
期初余额	-	269,490.69	269,490.69
当期购买	-	-	-
当期出售/结算	-	-	-
转入第三层次	-	47,337.38	47,337.38
转出第三层次	-	151,911.57	151,911.57
当期利得或损失总额	-	-4,160.93	-4,160.93
其中：计入损益的利得或损失	-	-4,160.93	-4,160.93
计入其他综合收益的利得或损失	-	-	-
期末余额	-	160,755.57	160,755.57
期末仍持有的第三层次金融资产计入本期损益的未实现利得或损失的变动——公允价值变动损益	-	106,350.77	106,350.77

7.4.14.2.3.2 使用重要不可观察输入值的第三层次公允价值计量的情况

单位：人民币元

项目	本期末公允价值	采用的估值技术	不可观察输入值		
			名称	范围/加权平均值	与公允价值之间的关系
限售股票	889,889.95	平均价格亚式期权模型	预期波动率	0.1920~3.0323	负相关
项目	上年度末公允价值	采用的估值技术	不可观察输入值		
			名称	范围/加权平均值	与公允价值之间的关系
限售股票	160,755.57	平均价格亚式期权模型	预期波动率	0.3521~4.9648	负相关

7.4.14.3 非持续的以公允价值计量的金融工具的说明

无。

7.4.14.4 不以公允价值计量的金融工具的相关说明

本基金持有的不以公允价值计量的金融工具为以摊余成本计量的金融资产和金融负债，这些金融工具因其剩余期限较短，所以其账面价值与公允价值相若。

7.4.15 有助于理解和分析会计报表需要说明的其他事项

无。

§ 8 投资组合报告

8.1 期末基金资产组合情况

金额单位：人民币元

序号	项目	金额	占基金总资产的比例 (%)
1	权益投资	185,461,246.81	89.87
	其中：股票	185,461,246.81	89.87
2	基金投资	-	-
3	固定收益投资	603,618.08	0.29
	其中：债券	603,618.08	0.29
	资产支持证券	-	-
4	贵金属投资	-	-
5	金融衍生品投资	-	-
6	买入返售金融资产	-	-
	其中：买断式回购的买入返售金融资产	-	-
7	银行存款和结算备付金合计	17,081,918.18	8.28
8	其他各项资产	3,222,109.37	1.56
9	合计	206,368,892.44	100.00

注：权益投资中通过港股通交易机制投资的港股公允价值为 3,831,978.59 元，占基金资产净值的比例为 1.93%。

8.2 报告期末按行业分类的股票投资组合

8.2.1 报告期末按行业分类的境内股票投资组合

金额单位：人民币元

代码	行业类别	公允价值（元）	占基金资产净值比例 (%)
A	农、林、牧、渔业	-	-
B	采矿业	31,706.64	0.02
C	制造业	164,920,872.70	82.98
D	电力、热力、燃气及水生产和供应业	-	-
E	建筑业	-	-

F	批发和零售业	921,602.44	0.46
G	交通运输、仓储和邮政业	-	-
H	住宿和餐饮业	-	-
I	信息传输、软件和信息技术服务业	14,755,428.42	7.42
J	金融业	-	-
K	房地产业	-	-
L	租赁和商务服务业	-	-
M	科学研究和技术服务业	998,346.02	0.50
N	水利、环境和公共设施管理业	1,312.00	0.00
O	居民服务、修理和其他服务业	-	-
P	教育	-	-
Q	卫生和社会工作	-	-
R	文化、体育和娱乐业	-	-
S	综合	-	-
	合计	181,629,268.22	91.39

8.2.2 报告期末按行业分类的港股通投资股票投资组合

行业类别	公允价值（人民币）	占基金资产净值比例（%）
基础材料	-	-
消费者非必需品	-	-
消费者常用品	-	-
能源	-	-
金融	-	-
医疗保健	-	-
工业	-	-
信息科技	3,831,978.59	1.93
电信服务	-	-
公用事业	-	-
房地产	-	-
合计	3,831,978.59	1.93

注：以上分类采用财汇大智慧提供的国际通用行业分类标准。

8.3 期末按公允价值占基金资产净值比例大小排序的所有股票投资明细

金额单位：人民币元

序号	股票代码	股票名称	数量（股）	公允价值（元）	占基金资产净值比例（%）
1	300308	中际旭创	31,200	19,032,000.00	9.58
2	300502	新易盛	34,880	15,029,094.40	7.56
3	002837	英维克	126,530	13,524,791.70	6.81
4	688498	源杰科技	16,613	10,665,379.87	5.37
5	688256	寒武纪	7,115	9,644,738.25	4.85
6	300394	天孚通信	47,200	9,583,016.00	4.82

7	600105	永鼎股份	343,300	8,616,830.00	4.34
8	600183	生益科技	112,400	8,026,484.00	4.04
9	300136	信维通信	104,000	6,448,000.00	3.24
10	002384	东山精密	75,000	6,348,750.00	3.19
11	688313	仕佳光子	56,708	5,034,536.24	2.53
12	300548	长芯博创	29,300	4,160,600.00	2.09
13	688167	炬光科技	23,469	4,108,717.83	2.07
14	003031	中瓷电子	55,200	4,038,432.00	2.03
15	601138	工业富联	63,200	3,921,560.00	1.97
16	688041	海光信息	15,686	3,520,095.26	1.77
17	301165	锐捷网络	38,800	3,445,440.00	1.73
18	603306	华懋科技	50,300	3,169,403.00	1.59
19	688195	腾景科技	17,264	2,927,111.20	1.47
20	00981	中芯国际	35,500	2,290,994.95	1.15
21	688249	晶合集成	68,723	2,280,916.37	1.15
22	688661	和林微纳	43,714	2,262,636.64	1.14
23	688568	中科星图	36,048	2,126,832.00	1.07
24	002463	沪电股份	28,200	2,060,574.00	1.04
25	600577	精达股份	163,700	2,034,791.00	1.02
26	688615	合合信息	8,841	2,012,034.78	1.01
27	300395	菲利华	19,700	1,975,910.00	0.99
28	688234	天岳先进	22,200	1,973,136.00	0.99
29	688072	拓荆科技	5,911	1,950,630.00	0.98
30	300476	胜宏科技	6,600	1,898,028.00	0.96
31	300604	长川科技	18,200	1,843,842.00	0.93
32	002536	飞龙股份	54,800	1,627,560.00	0.82
33	603920	世运电路	32,000	1,549,120.00	0.78
34	06869	长飞光纤光缆	33,000	1,540,983.64	0.78
35	603986	兆易创新	7,000	1,499,750.00	0.75
36	300593	新雷能	45,700	1,360,032.00	0.68
37	688012	中微公司	4,210	1,194,587.50	0.60
38	300857	协创数据	6,200	1,045,816.00	0.53
39	688387	信科移动	79,004	1,019,151.60	0.51
40	688652	京仪装备	10,366	1,019,081.46	0.51
41	301183	东田微	6,400	992,576.00	0.50
42	688629	华丰科技	9,900	990,594.00	0.50
43	601231	环旭电子	32,900	987,000.00	0.50
44	688372	伟测科技	8,873	967,955.57	0.49
45	688385	复旦微电	13,088	964,585.60	0.49
46	002558	巨人网络	22,200	961,038.00	0.48
47	300475	香农芯创	6,200	894,908.00	0.45
48	688795	摩尔线程	689	286,637.78	0.14
49	688802	沐曦股份	500	199,700.00	0.10

50	688783	西安奕材	2,767	50,802.12	0.03
51	688765	禾元生物	743	39,096.66	0.02
52	001280	中国铀业	699	31,706.64	0.02
53	301656	联合动力	1,221	31,086.66	0.02
54	688759	必贝特	959	24,080.49	0.01
55	301563	云汉芯城	110	14,705.90	0.01
56	301632	广东建科	595	14,089.60	0.01
57	688790	昂瑞微	116	13,594.04	0.01
58	301584	建发致新	447	11,988.54	0.01
59	301609	山大电力	277	11,354.23	0.01
60	688809	强一股份	55	11,182.05	0.01
61	301638	南网数字	759	10,785.39	0.01
62	688807	优迅股份	79	10,709.24	0.01
63	688727	恒坤新材	300	10,461.00	0.01
64	301491	汉桑科技	185	10,195.35	0.01
65	001386	马可波罗	532	9,857.96	0.00
66	001221	悍高集团	155	8,825.70	0.00
67	301667	纳百川	139	7,932.73	0.00
68	301687	新广益	144	7,832.16	0.00
69	301668	昊创瑞通	165	7,392.00	0.00
70	688796	百奥赛图	169	7,140.25	0.00
71	688805	健信超导	209	6,765.33	0.00
72	301449	天溯计量	103	6,718.69	0.00
73	301575	艾芬达	126	6,243.30	0.00
74	601026	道生天合	410	5,854.80	0.00
75	603175	超颖电子	115	5,584.40	0.00
76	001388	信通电子	94	4,036.36	0.00
77	001369	双欣环保	296	3,815.44	0.00
78	603370	华新精科	82	3,800.70	0.00
79	603376	大明电子	111	2,909.31	0.00
80	603092	德力佳	49	2,727.34	0.00
81	603248	锡华科技	166	2,705.80	0.00
82	001285	瑞立科密	47	2,635.76	0.00
83	603334	丰倍生物	76	2,494.32	0.00
84	001396	誉帆科技	69	2,441.91	0.00
85	000888	峨眉山 A	100	1,312.00	0.00

8.4 报告期内股票投资组合的重大变动

8.4.1 累计买入金额超出期初基金资产净值 2%或前 20 名的股票明细

金额单位：人民币元

序号	股票代码	股票名称	本期累计买入金额	占期初基金资产净值比例(%)
1	300394	天孚通信	20,016,320.00	10.97
2	09988	阿里巴巴-W	17,735,115.33	9.72

3	688313	仕佳光子	17,313,605.17	9.49
4	688256	寒武纪	15,590,019.76	8.54
5	002558	巨人网络	14,829,498.87	8.13
6	300475	香农芯创	14,708,124.00	8.06
7	001309	德明利	14,554,543.28	7.98
8	603986	兆易创新	13,429,467.36	7.36
9	300548	长芯博创	13,239,865.00	7.25
10	002837	英维克	12,884,897.90	7.06
11	688521	芯原股份	12,830,260.69	7.03
12	688615	合合信息	12,339,030.85	6.76
13	601595	上海电影	11,996,472.00	6.57
14	00700	腾讯控股	11,640,045.79	6.38
15	300502	新易盛	11,421,092.80	6.26
16	688041	海光信息	11,353,731.94	6.22
17	002384	东山精密	11,298,443.00	6.19
18	00981	中芯国际	9,773,111.19	5.36
18	688981	中芯国际	1,230,503.40	0.67
19	688205	德科立	10,230,359.17	5.61
20	300308	中际旭创	9,976,090.40	5.47
21	000977	浪潮信息	9,974,710.00	5.47
22	300857	协创数据	9,883,501.00	5.42
23	600577	精达股份	9,878,671.00	5.41
24	002475	立讯精密	9,756,818.00	5.35
25	002222	福晶科技	9,739,671.00	5.34
26	300454	深信服	9,719,325.00	5.33
27	601138	工业富联	9,634,917.00	5.28
28	01347	华虹半导体	7,852,115.57	4.30
28	688347	华虹公司	1,451,969.02	0.80
29	01810	小米集团-W	9,254,380.80	5.07
30	600183	生益科技	9,071,622.00	4.97
31	688385	复旦微电	6,956,725.69	3.81
31	01385	上海复旦	1,939,167.84	1.06
32	688220	翱捷科技	8,803,921.07	4.82
33	002371	北方华创	8,730,086.80	4.78
34	002241	歌尔股份	8,662,057.66	4.75
35	688111	金山办公	8,564,260.54	4.69
36	688249	晶合集成	8,379,433.73	4.59
37	688668	鼎通科技	8,354,225.92	4.58
38	688498	源杰科技	8,249,026.81	4.52
39	300433	蓝思科技	7,159,199.00	3.92
39	06613	蓝思科技	1,084,531.18	0.59
40	00268	金蝶国际	8,126,716.53	4.45
41	002600	领益智造	8,083,747.00	4.43

42	688800	瑞可达	8,071,779.10	4.42
43	688123	聚辰股份	7,932,435.78	4.35
44	603306	华懋科技	7,634,396.00	4.18
45	688183	生益电子	7,566,128.13	4.15
46	02556	迈富时	7,506,370.89	4.11
47	688629	华丰科技	7,413,287.68	4.06
48	688195	腾景科技	7,399,195.51	4.05
49	688088	虹软科技	7,305,684.90	4.00
50	603236	移远通信	7,043,186.00	3.86
51	688099	晶晨股份	7,001,764.64	3.84
52	300638	广和通	6,964,112.00	3.82
53	688234	天岳先进	6,883,669.58	3.77
54	600105	永鼎股份	6,837,158.00	3.75
55	300136	信维通信	6,799,723.00	3.73
56	688525	佰维存储	6,798,151.29	3.73
57	603171	税友股份	6,739,610.00	3.69
58	003031	中瓷电子	6,663,624.08	3.65
59	301183	东田微	6,498,344.00	3.56
60	000063	中兴通讯	5,543,358.00	3.04
60	00763	中兴通讯	926,153.67	0.51
61	300661	圣邦股份	6,367,567.40	3.49
62	002851	麦格米特	6,333,309.10	3.47
63	688095	福昕软件	6,330,912.40	3.47
64	688048	长光华芯	6,277,954.60	3.44
65	000988	华工科技	6,257,773.00	3.43
66	688608	恒玄科技	6,198,114.17	3.40
67	601900	南方传媒	6,095,961.00	3.34
68	000032	深桑达 A	6,084,783.00	3.33
69	001339	智微智能	6,059,134.00	3.32
70	688279	峰昭科技	6,054,758.26	3.32
71	300115	长盈精密	6,034,259.71	3.31
72	301308	江波龙	5,957,785.00	3.26
73	301486	致尚科技	5,905,253.00	3.24
74	002602	世纪华通	5,789,699.00	3.17
75	300378	鼎捷数智	5,722,386.00	3.14
76	002517	恺英网络	5,721,823.70	3.14
77	603893	瑞芯微	5,656,734.00	3.10
78	600446	金证股份	5,650,873.00	3.10
79	01024	快手-W	5,646,063.08	3.09
80	000997	新大陆	5,532,088.00	3.03
81	300223	北京君正	5,374,798.00	2.95
82	688167	炬光科技	5,355,844.24	2.93
83	300682	朗新科技	5,354,848.00	2.93

84	300785	值得买	5,349,462.00	2.93
85	300570	太辰光	5,322,668.00	2.92
86	01675	亚信科技	5,308,200.17	2.91
87	688010	福光股份	5,302,845.30	2.91
88	002967	广电计量	5,296,193.00	2.90
89	002463	沪电股份	5,294,740.28	2.90
90	01060	大麦娱乐	5,276,826.09	2.89
91	688232	新点软件	5,276,681.08	2.89
92	300059	东方财富	5,220,495.00	2.86
93	002938	鹏鼎控股	5,153,359.00	2.82
94	688012	中微公司	5,151,458.15	2.82
95	688702	盛科通信	5,139,475.59	2.82
96	600589	大位科技	5,064,710.00	2.78
97	688776	国光电气	5,039,299.62	2.76
98	301236	软通动力	5,005,014.00	2.74
99	688258	卓易信息	4,991,864.99	2.74
100	688507	索辰科技	4,983,488.97	2.73
101	002657	中科金财	4,887,926.00	2.68
102	603444	吉比特	4,791,940.00	2.63
103	300058	蓝色光标	4,710,633.00	2.58
104	002315	焦点科技	4,633,815.00	2.54
105	002929	润建股份	4,560,917.00	2.50
106	688691	灿芯股份	4,511,765.13	2.47
107	688709	成都华微	4,457,304.30	2.44
108	688486	龙迅股份	4,457,176.79	2.44
109	300476	胜宏科技	4,436,645.80	2.43
110	300010	豆神教育	4,431,622.00	2.43
111	688141	杰华特	4,411,665.89	2.42
112	688246	嘉和美康	4,362,484.58	2.39
113	300416	苏试试验	4,358,945.41	2.39
114	688361	中科飞测	4,299,269.83	2.36
115	300870	欧陆通	4,241,070.00	2.32
116	603083	剑桥科技	4,199,875.00	2.30
117	603678	火炬电子	4,198,087.51	2.30
118	002027	分众传媒	4,170,670.00	2.29
119	300525	博思软件	4,168,757.00	2.28
120	002130	沃尔核材	4,131,872.00	2.26
121	688052	纳芯微	4,114,190.22	2.25
122	600246	万通发展	4,104,579.00	2.25
123	688018	乐鑫科技	4,080,618.16	2.24
124	002624	完美世界	4,077,104.00	2.23
125	688147	微导纳米	4,049,411.75	2.22
126	300738	奥飞数据	4,007,161.00	2.20

127	688072	拓荆科技	3,979,152.69	2.18
128	300624	万兴科技	3,975,934.02	2.18
129	300602	飞荣达	3,953,547.29	2.17
130	301165	锐捷网络	3,925,761.10	2.15
131	688401	路维光电	3,914,411.85	2.14
132	603501	豪威集团	3,858,975.00	2.11
133	301171	易点天下	3,856,515.00	2.11
134	603228	景旺电子	3,846,131.00	2.11
135	300113	顺网科技	3,831,116.38	2.10
136	300017	网宿科技	3,816,601.00	2.09
137	000021	深科技	3,814,466.00	2.09
138	600845	宝信软件	3,791,371.00	2.08
139	601360	三六零	3,717,546.00	2.04
140	01888	建滔积层板	3,709,466.87	2.03

注：买入金额按买卖成交金额（成交单价乘以成交数量）填列，不考虑相关交易费用。

8.4.2 累计卖出金额超出期初基金资产净值 2%或前 20 名的股票明细

金额单位：人民币元

序号	股票代码	股票名称	本期累计卖出金额	占期初基金资产净值比例(%)
1	002558	巨人网络	18,052,742.82	9.89
2	601138	工业富联	17,377,746.00	9.52
3	688313	仕佳光子	17,347,194.66	9.51
4	00700	腾讯控股	16,990,485.80	9.31
5	09988	阿里巴巴-W	16,289,841.50	8.93
6	688183	生益电子	15,108,660.01	8.28
7	688256	寒武纪	15,069,609.42	8.26
8	300502	新易盛	14,530,411.00	7.96
9	01810	小米集团-W	14,332,570.63	7.85
10	688521	芯原股份	14,234,122.62	7.80
11	688041	海光信息	13,955,434.25	7.65
12	002475	立讯精密	13,805,355.00	7.56
13	002371	北方华创	13,750,224.90	7.53
14	002241	歌尔股份	13,495,408.00	7.40
15	001309	德明利	13,180,483.30	7.22
16	00981	中芯国际	9,555,169.71	5.24
16	688981	中芯国际	3,547,739.42	1.94
17	601595	上海电影	12,717,458.00	6.97
18	300548	长芯博创	12,494,609.51	6.85
19	603986	兆易创新	12,440,484.00	6.82
20	688608	恒玄科技	11,992,581.75	6.57
21	688205	德科立	11,899,553.75	6.52
22	688800	瑞可达	11,611,833.76	6.36
23	002881	美格智能	11,573,340.27	6.34

24	300475	香农芯创	11,462,345.00	6.28
25	002602	世纪华通	10,935,509.00	5.99
26	000977	浪潮信息	10,861,201.00	5.95
27	300394	天孚通信	10,855,069.80	5.95
28	688615	合合信息	9,848,643.33	5.40
29	01347	华虹半导体	8,426,568.82	4.62
29	688347	华虹公司	1,295,703.01	0.71
30	688629	华丰科技	9,598,096.94	5.26
31	002222	福晶科技	9,187,848.70	5.03
32	688668	鼎通科技	9,078,120.51	4.97
33	002517	恺英网络	8,944,881.00	4.90
34	603893	瑞芯微	8,933,384.11	4.90
35	002463	沪电股份	8,933,156.39	4.90
36	600577	精达股份	8,736,192.00	4.79
37	300454	深信服	8,716,801.00	4.78
38	688702	盛科通信	8,445,479.25	4.63
39	688220	翱捷科技	8,251,145.93	4.52
40	002600	领益智造	7,938,875.14	4.35
41	300857	协创数据	7,845,132.40	4.30
42	300170	汉得信息	7,816,977.00	4.28
43	002837	英维克	7,514,183.70	4.12
44	00268	金蝶国际	7,453,482.90	4.08
45	300433	蓝思科技	6,357,930.01	3.48
45	06613	蓝思科技	1,071,831.42	0.59
46	688099	晶晨股份	7,421,825.42	4.07
47	688385	复旦微电	5,577,581.26	3.06
47	01385	上海复旦	1,840,599.71	1.01
48	688123	聚辰股份	7,312,094.79	4.01
49	688111	金山办公	7,298,399.47	4.00
50	688088	虹软科技	7,140,353.49	3.91
51	688525	佰维存储	7,066,000.83	3.87
52	300870	欧陆通	7,034,965.00	3.85
53	688048	长光华芯	6,917,369.96	3.79
54	688361	中科飞测	6,860,887.81	3.76
55	02556	迈富时	6,859,533.48	3.76
56	603236	移远通信	6,855,483.00	3.76
57	688018	乐鑫科技	6,780,407.61	3.72
58	301183	东田微	6,776,264.00	3.71
59	300638	广和通	6,646,742.00	3.64
60	000063	中兴通讯	5,819,739.06	3.19
60	00763	中兴通讯	817,627.06	0.45
61	300115	长盈精密	6,571,038.00	3.60
62	688095	福昕软件	6,502,800.56	3.56

63	002130	沃尔核材	6,452,395.00	3.54
64	300661	圣邦股份	6,348,570.70	3.48
65	603171	税友股份	6,274,679.00	3.44
66	000032	深桑达 A	6,241,638.00	3.42
67	01060	大麦娱乐	6,238,977.88	3.42
68	603444	吉比特	6,169,481.00	3.38
69	601900	南方传媒	6,141,209.00	3.37
70	000988	华工科技	6,086,344.47	3.34
71	300682	朗新科技	6,086,043.00	3.33
72	300785	值得买	6,085,151.00	3.33
73	688249	晶合集成	5,991,978.38	3.28
74	301236	软通动力	5,937,952.00	3.25
75	301308	江波龙	5,766,356.00	3.16
76	002384	东山精密	5,765,876.00	3.16
77	301486	致尚科技	5,728,598.00	3.14
78	300679	电连技术	5,721,252.00	3.14
79	688498	源杰科技	5,720,982.55	3.13
80	002851	麦格米特	5,711,790.55	3.13
81	600446	金证股份	5,701,865.00	3.12
82	300570	太辰光	5,697,951.00	3.12
83	002938	鹏鼎控股	5,637,290.00	3.09
84	688208	道通科技	5,609,585.99	3.07
85	300378	鼎捷数智	5,599,801.00	3.07
86	000997	新大陆	5,582,883.00	3.06
87	002657	中科金财	5,580,458.00	3.06
88	600584	长电科技	5,566,197.00	3.05
89	002315	焦点科技	5,500,178.00	3.01
90	01675	亚信科技	5,466,817.84	3.00
91	300803	指南针	5,442,975.00	2.98
92	600183	生益科技	5,333,174.00	2.92
93	688012	中微公司	5,307,203.75	2.91
94	688776	国光电气	5,295,943.21	2.90
95	001339	智微智能	5,250,330.70	2.88
96	603920	世运电路	5,141,142.00	2.82
97	300620	光库科技	5,112,231.00	2.80
98	300442	润泽科技	5,103,240.00	2.80
99	688279	峰昭科技	5,038,350.24	2.76
100	688010	福光股份	5,033,768.96	2.76
101	01024	快手-W	4,996,597.16	2.74
102	688322	奥比中光	4,984,887.37	2.73
103	688258	卓易信息	4,970,175.74	2.72
104	300059	东方财富	4,968,539.00	2.72
105	688195	腾景科技	4,952,398.82	2.71

106	00285	比亚迪电子	4,894,673.13	2.68
107	300223	北京君正	4,876,572.00	2.67
108	600589	大位科技	4,868,011.00	2.67
109	002967	广电计量	4,858,842.00	2.66
110	688234	天岳先进	4,842,358.04	2.65
111	002624	完美世界	4,839,171.00	2.65
112	002080	中材科技	4,762,995.00	2.61
113	300058	蓝色光标	4,751,412.40	2.60
114	603083	剑桥科技	4,690,393.00	2.57
115	603306	华懋科技	4,617,607.00	2.53
116	688232	新点软件	4,564,480.53	2.50
117	603228	景旺电子	4,485,417.00	2.46
118	688630	芯碁微装	4,423,507.54	2.42
119	300033	同花顺	4,405,816.00	2.41
120	688507	索辰科技	4,393,435.52	2.41
121	09992	泡泡玛特	4,369,185.23	2.39
122	002230	科大讯飞	4,249,092.00	2.33
123	603501	豪威集团	4,241,464.00	2.32
124	002929	润建股份	4,233,321.00	2.32
125	688147	微导纳米	4,228,544.29	2.32
126	300602	飞荣达	4,212,462.77	2.31
127	300624	万兴科技	4,148,843.45	2.27
128	002027	分众传媒	4,146,836.00	2.27
129	300010	豆神教育	4,088,945.00	2.24
130	688648	中邮科技	4,041,000.37	2.21
131	688141	杰华特	4,006,968.09	2.20
132	301171	易点天下	4,003,840.14	2.19
133	300525	博思软件	3,965,653.40	2.17
134	688691	灿芯股份	3,890,287.16	2.13
135	688246	嘉和美康	3,888,788.88	2.13
136	01357	美图公司	3,884,727.37	2.13
137	600536	中国软件	3,880,386.00	2.13
138	300416	苏试试验	3,874,622.00	2.12
139	688486	龙迅股份	3,861,544.17	2.12
140	600246	万通发展	3,852,860.00	2.11
141	688709	成都华微	3,781,490.18	2.07
142	688362	甬矽电子	3,665,539.30	2.01
143	603678	火炬电子	3,658,512.00	2.00
144	03896	金山云	3,653,083.92	2.00

注：卖出金额按买卖成交金额（成交单价乘以成交数量）填列，不考虑相关交易费用。

8.4.3 买入股票的成本总额及卖出股票的收入总额

单位：人民币元

买入股票成本（成交）总额	1,416,376,986.76
--------------	------------------

卖出股票收入（成交）总额	1,491,399,541.29
--------------	------------------

注：买入股票成本和卖出股票收入均按买卖成交金额（成交单价乘以成交数量）填列，不考虑相关交易费用。

8.5 期末按债券品种分类的债券投资组合

金额单位：人民币元

序号	债券品种	公允价值	占基金资产净值比例（%）
1	国家债券	603,618.08	0.30
2	央行票据	-	-
3	金融债券	-	-
	其中：政策性金融债	-	-
4	企业债券	-	-
5	企业短期融资券	-	-
6	中期票据	-	-
7	可转债（可交换债）	-	-
8	同业存单	-	-
9	其他	-	-
10	合计	603,618.08	0.30

8.6 期末按公允价值占基金资产净值比例大小排序的前五名债券投资明细

金额单位：人民币元

序号	债券代码	债券名称	数量（张）	公允价值	占基金资产净值比例（%）
1	019785	25 国债 13	6,000	603,618.08	0.30

8.7 期末按公允价值占基金资产净值比例大小排序的所有资产支持证券投资明细

注：无。

8.8 报告期末按公允价值占基金资产净值比例大小排序的前五名贵金属投资明细

注：无。

8.9 期末按公允价值占基金资产净值比例大小排序的前五名权证投资明细

注：无。

8.10 本基金投资股指期货的投资政策

本基金将根据风险管理的原则，以套期保值为目的，在风险可控的前提下，本着谨慎原则，参与股指期货的投资，以管理投资组合的系统性风险，改善组合的风险收益特性。

8.11 报告期末本基金投资的国债期货交易情况说明

8.11.1 本期国债期货投资政策

本基金投资于国债期货，以套期保值为目的，以合理管理债券组合的久期、流动性和风险水平。

8.11.2 本期国债期货投资评价

本报告期内，本基金国债期货投资情况符合既定的投资政策和投资目的。

8.12 投资组合报告附注

8.12.1 基金投资的前十名证券的发行主体本期是否出现被监管部门立案调查，或在报告编制日前一年内受到公开谴责、处罚的情形

本报告期内本基金投资的前十名证券的发行主体未被监管部门立案调查，或在报告编制日前一年内受到过公开谴责、处罚。

8.12.2 基金投资的前十名股票是否超出基金合同规定的备选股票库

本基金投资的前十名股票中，未有投资于超出基金合同规定备选股票库之外股票。

8.12.3 期末其他各项资产构成

单位：人民币元

序号	名称	金额
1	存出保证金	81,656.04
2	应收清算款	2,453,650.48
3	应收股利	-
4	应收利息	-
5	应收申购款	686,802.85
6	其他应收款	-
7	待摊费用	-
8	其他	-
9	合计	3,222,109.37

8.12.4 期末持有的处于转股期的可转换债券明细

注：无。

8.12.5 期末前十名股票中存在流通受限情况的说明

注：无。

8.12.6 投资组合报告附注的其他文字描述部分

由于四舍五入的原因，分项之和与合计项之间可能存在尾差。

§ 9 基金份额持有人信息

9.1 期末基金份额持有人户数及持有人结构

份额单位：份

份额级别	持有人户数	户均持有的基金份额	持有人结构	
			机构投资者	个人投资者

	(户)		持有份额	占总份 额比例 (%)	持有份额	占总 份额 比例 (%)
长城数字 经济混合 A	1,727	68,054.08	78,064,146.77	66.42	39,465,249.65	33.58
长城数字 经济混合 C	3,131	6,995.84	1,064,784.82	4.86	20,839,196.03	95.14
合计	4,858	28,701.81	79,128,931.59	56.75	60,304,445.68	43.25

注：上述机构/个人投资者持有份额占总份额比例的计算中，对下属分级基金，比例的分母采用各自级别的份额，对合计数，比例的分母采用下属分级基金份额的合计数（即期末基金份额总额）。

9.2 期末基金管理人的从业人员持有本基金的情况

项目	份额级别	持有份额总数（份）	占基金总份额比例 (%)
基金管 理人所 有从业 人员持 有本基 金	长城数字经济混合 A	4,945.44	0.0042
	长城数字经济混合 C	161,376.19	0.7367
	合计	166,321.63	0.1193

注：上述基金管理人的从业人员持有基金占基金总份额比例的计算中，对下属分级基金，比例的分母采用各自级别的份额，对合计数，比例的分母采用下属分级基金份额的合计数（即期末基金份额总额）。

9.3 期末基金管理人的从业人员持有本开放式基金份额总量区间情况

项目	份额级别	持有基金份额总量的数量区间（万份）
本公司高级管理人 员、基金投资和研 究部门负责人持有本开 放式基金	长城数字经济混合 A	0
	长城数字经济混合 C	0~10
	合计	0~10
本基金基金经理持有 本开放式基金	长城数字经济混合 A	0
	长城数字经济混合 C	0
	合计	0

注：同时为基金管理人高级管理人员和基金经理的，分别计算在内。

9.4 期末兼任私募资产管理计划投资经理的基金经理本人及其直系亲属持有本人管理的产品情况

注：本报告期期末无基金经理兼任投资经理的情况。

§ 10 开放式基金份额变动

单位：份

项目	长城数字经济混合 A	长城数字经济混合 C
基金合同生效日 (2023 年 1 月 19 日) 基金份额总额	299,954,326.75	173,943,030.00
本报告期期初基金份额总额	163,914,937.93	50,199,037.45
本报告期基金总申购份额	86,154,785.50	182,255,684.49
减：本报告期基金总赎回份额	132,540,327.01	210,550,741.09
本报告期基金拆分变动份额	-	-
本报告期末基金份额总额	117,529,396.42	21,903,980.85

§ 11 重大事件揭示

11.1 基金份额持有人大会决议

本基金本报告期内无基金份额持有人大会决议。

11.2 基金管理人、基金托管人的专门基金托管部门的重大人事变动

1、基金管理人重大人事变动：

(1) 自 2025 年 12 月 4 日起，车君女士不再担任公司副总经理。

(2) 期后事项：自 2026 年 3 月 25 日起，邱春杨不再担任公司总经理，聘任祝函为公司总经理，同时解聘其公司督察长职务。在公司新任督察长正式任职之前，由祝函代为履行公司督察长职务。

2、基金托管人的专门基金托管部门的重大人事变动：

中国建设银行股份有限公司（以下简称“中国建设银行”）研究决定，聘任陈颖钰为中国建设银行资产托管业务部总经理。

陈颖钰女士曾先后在中国建设银行财务会计、重组改制、资产负债、同业业务、金融科技等领域工作，并在中国建设银行总行同业业务中心、财务会计部、资产托管业务部以及山东省

分行、建信金融科技有限责任公司等机构担任领导职务，具有丰富的财会、科技和资金资产管理经验。

11.3 涉及基金管理人、基金财产、基金托管业务的诉讼

无。

11.4 基金投资策略的改变

本基金本报告期投资策略无改变。

11.5 为基金进行审计的会计师事务所情况

- 1、本期未有改聘会计师事务所。
- 2、本基金本报告期应支付给会计师事务所的报酬为 30,000.00 元人民币。
- 3、目前为本基金提供审计服务的会计师事务所为安永华明会计师事务所(特殊普通合伙)，为本基金提供审计服务自本基金合同生效日持续至本报告期。

11.6 管理人、托管人及相关从业人员受调查或处罚等情况

11.6.1 管理人受调查或处罚等情况

管理人受调查或处罚等情况 1	内容
受到调查或处罚等措施的主体	管理人
受到调查或处罚等措施的时间	2025 年 10 月 31 日
采取调查或处罚等措施的机构	中国证监会深圳监管局
受到调查或处罚等措施类型	行政监管措施
受到的具体措施类型	责令改正并暂停受理相关产品注册申请 3 个月
受到调查或处罚等措施的原因	合规内控
受到处罚的依据	《公开募集证券投资基金管理人监督管理办法》《公开募集证券投资基金销售机构监督管理办法》
管理人采取整改措施的情况（如提出整改意见）	已按照相关要求完成了优化相关制度流程等整改工作，并经相关机构验收通过
其他	无

11.6.2 管理人相关从业人员受调查或处罚等情况

管理人相关从业人员受调查或处罚等情况 1	内容
受到调查或处罚等措施的主体	高级管理人员 1；高级管理人员 2
受到调查或处罚等措施的时间	2025 年 10 月 27 日
采取调查或处罚等措施的机构	中国证监会深圳监管局
受到调查或处罚等措施类型	行政监管措施
受到的具体措施类型	监管谈话；出具警示函
受到调查或处罚等措施的原因	合规内控
受到处罚的依据	《公开募集证券投资基金管理人监督管理办法》《公开募集证券投资基金销售机构监督管理办法》

管理人采取整改措施的情况（如提出整改意见）	已按照相关要求完成了优化相关制度流程等整改工作，并经相关机构验收通过
其他	无

11.6.3 托管人受调查或处罚等情况

注：无。

11.6.4 托管人相关从业人员受调查或处罚等情况

注：无。

11.7 基金租用证券公司交易单元的有关情况

11.7.1 基金租用证券公司交易单元进行股票投资及佣金支付情况

金额单位：人民币元

券商名称	交易单元数量	股票交易		应支付该券商的佣金		备注
		成交金额	占当期股票成交总额的比例 (%)	佣金	占当期佣金总量的比例 (%)	
长城证券	6	575,289,133.51	19.80	262,273.86	19.55	未变更
中信证券	1	335,543,601.33	11.55	152,978.05	11.40	未变更
兴业证券	1	193,863,934.92	6.67	90,022.39	6.71	未变更
长江证券	1	193,526,090.16	6.66	91,853.20	6.85	未变更
东方证券	3	182,679,753.85	6.29	83,765.86	6.24	本期报告新增1个
国泰海通	4	181,022,662.28	6.23	83,858.10	6.25	未变更
东吴证券	1	174,180,650.12	5.99	79,983.45	5.96	未变更
中金公司	1	167,751,510.40	5.77	77,235.55	5.76	未变更
天风证券	2	150,307,299.46	5.17	68,524.75	5.11	未变更
财通证券	2	145,394,974.25	5.00	68,087.62	5.07	未变更
国联民生证券	1	137,055,035.34	4.72	62,483.52	4.66	未变更
国信证券	2	105,161,367.88	3.62	49,540.56	3.69	未变更
华泰证券	1	82,236,553.06	2.83	37,635.63	2.81	未变

						更
广发证券	1	66,535,384.50	2.29	33,786.67	2.52	未变更
华创证券	1	56,782,819.24	1.95	25,886.54	1.93	未变更
华西证券	1	53,897,544.29	1.85	24,572.04	1.83	本期报告 退租 1个
国金证券	2	52,297,840.37	1.80	25,192.29	1.88	未变更
华鑫证券	1	40,931,821.82	1.41	18,661.44	1.39	未变更
华源证券	1	11,138,682.73	0.38	5,375.42	0.40	未变更
东兴证券	1	-	-	-	-	未变更
方正证券	2	-	-	-	-	未变更
国投证券	1	-	-	-	-	未变更
国元证券	1	-	-	-	-	未变更
宏信证券	1	-	-	-	-	未变更
华福证券	2	-	-	-	-	未变更
华金证券	2	-	-	-	-	未变更
联讯证券	2	-	-	-	-	未变更
平安证券	1	-	-	-	-	本期报告 退租 1个
山西证券	-	-	-	-	-	本期报告 退租 2个
上海证券	1	-	-	-	-	未变更
申万宏源	1	-	-	-	-	未变更
首创证券	1	-	-	-	-	本期

						报告 退租 1个
太平洋证券	2	-	-	-	-	未变 更
万和证券	2	-	-	-	-	未变 更
万联证券	2	-	-	-	-	未变 更
五矿证券	2	-	-	-	-	未变 更
西部证券	1	-	-	-	-	未变 更
西南证券	1	-	-	-	-	未变 更
银河证券	-	-	-	-	-	本期 报告 退租 2个
粤开证券	-	-	-	-	-	本期 报告 退租 2个
招商证券 股份有限 公司	4	-	-	-	-	未变 更
中金财富	1	-	-	-	-	未变 更
中泰证券	2	-	-	-	-	未变 更
中信建投	1	-	-	-	-	未变 更
中银国际	2	-	-	-	-	未变 更

注：选择证券公司参与证券交易的标准和程序：

公司设立了券商服务评价协调小组，建立了完善的证券公司选择、协议签署、证券公司服务评价、交易佣金分配等的管理机制和流程，并禁止上述业务环节与证券公司的基金销售规模、保有规模挂钩，且基金销售业务人员不得参与上述业务环节。督察长对上述业务环节进行合规性审查。

1、选择标准

公司选择证券公司参与证券交易的标准主要包含以下几方面：

- (1) 财务状况良好，各项财务指标显示证券公司经营状况稳定；
- (2) 经营行为规范，能满足基金运作的合法、合规需求；
- (3) 合规风控能力较强，内部管理规范、严格，具备健全的内控制度和安全的交易环境，能有效保护客户权益；
- (4) 交易服务能力较强，具备基金运作所需的高效、安全的通讯条件、交易设施和信息服
- 务；
- (5) 研究服务能力较强，能及时为基金提供高质量的研究咨询服务。

2、选择程序

公司选择证券公司参与证券交易的程序主要包括：

- (1) 对拟入库证券公司进行审慎调查，经内部审议通过后将证券公司加入公司证券公司库；
- (2) 按照公司审批流程，与证券公司签订交易单元租用或经纪服务等协议；
- (3) 业务部门与证券公司办理完成交易单元租用、交易系统测试和对接等交易前准备工作，通知各相关部门和托管行启用证券公司交易。

11.7.2 基金租用证券公司交易单元进行其他证券投资的情况

金额单位：人民币元

券商名称	债券交易		债券回购交易		权证交易	
	成交金额	占当期债券成交总额的比例 (%)	成交金额	占当期债券回购成交总额的比例 (%)	成交金额	占当期权证成交总额的比例 (%)
长城证券	199,992.00	2.90	80,120,000.00	47.95	-	-
中信证券	200,017.00	2.90	70,842,000.00	42.39	-	-
兴业证券	-	-	-	-	-	-
长江证券	-	-	-	-	-	-
东方证券	5,399,120.00	78.26	-	-	-	-
国泰海通	-	-	-	-	-	-
东吴证券	-	-	-	-	-	-

中金公司	-	-	-	-	-	-
天风证券	499,980.00	7.25	16,140,000.00	9.66	-	-
财通证券	-	-	-	-	-	-
国联民生证券	-	-	-	-	-	-
国信证券	-	-	-	-	-	-
华泰证券	-	-	-	-	-	-
广发证券	-	-	-	-	-	-
华创证券	-	-	-	-	-	-
华西证券	-	-	-	-	-	-
国金证券	99,979.00	1.45	-	-	-	-
华鑫证券	499,925.00	7.25	-	-	-	-
华源证券	-	-	-	-	-	-
东兴证券	-	-	-	-	-	-
方正证券	-	-	-	-	-	-
国投证券	-	-	-	-	-	-
国元证券	-	-	-	-	-	-
宏信证券	-	-	-	-	-	-
华福证券	-	-	-	-	-	-
华金证券	-	-	-	-	-	-
联讯证券	-	-	-	-	-	-
平安证券	-	-	-	-	-	-
山西证券	-	-	-	-	-	-

上海证 券	-	-	-	-	-	-
申万宏 源	-	-	-	-	-	-
首创证 券	-	-	-	-	-	-
太平洋 证券	-	-	-	-	-	-
万和证 券	-	-	-	-	-	-
万联证 券	-	-	-	-	-	-
五矿证 券	-	-	-	-	-	-
西部证 券	-	-	-	-	-	-
西南证 券	-	-	-	-	-	-
银河证 券	-	-	-	-	-	-
粤开证 券	-	-	-	-	-	-
招商证 券股份 有限公 司	-	-	-	-	-	-
中金财 富	-	-	-	-	-	-
中泰证 券	-	-	-	-	-	-
中信建 投	-	-	-	-	-	-
中银国 际	-	-	-	-	-	-

11.8 其他重大事件

序号	公告事项	法定披露方式	法定披露日期
1	长城基金管理有限公司关于调整旗下基金所持停牌股票估值方法的公告	中国证监会规定报刊及网站	2025 年 1 月 22 日
2	长城基金管理有限公司旗下公募基金通过证券公司证券交易及佣金支付情况（2024 年度）	中国证监会规定报刊及网站	2025 年 3 月 29 日
3	长城基金管理有限公司关于提醒投资者谨防金融诈骗的风险提示公告	中国证监会规定报刊及网站	2025 年 5 月 9 日

4	长城基金管理有限公司关于终止民商基金销售（上海）有限公司办理本公司旗下基金销售业务的公告	中国证监会规定报刊及网站	2025 年 6 月 10 日
5	长城基金管理有限公司关于旗下基金估值调整情况的公告	中国证监会规定报刊及网站	2025 年 6 月 25 日
6	长城基金管理有限公司关于调整旗下基金所持停牌股票估值方法的公告	中国证监会规定报刊及网站	2025 年 8 月 19 日
7	长城基金管理有限公司关于调整旗下基金所持停牌股票估值方法的公告	中国证监会规定报刊及网站	2025 年 8 月 23 日
8	长城基金管理有限公司关于调整旗下基金所持停牌股票估值方法的公告	中国证监会规定报刊及网站	2025 年 9 月 4 日
9	长城基金管理有限公司关于调整旗下基金所持停牌股票估值方法的公告	中国证监会规定报刊及网站	2025 年 9 月 5 日
10	长城基金管理有限公司关于旗下基金估值调整情况的公告	中国证监会规定报刊及网站	2025 年 9 月 24 日
11	长城基金管理有限公司关于提醒投资者警惕不法分子冒用本公司名义进行诈骗活动的公告	中国证监会规定报刊及网站	2025 年 11 月 11 日
12	长城基金管理有限公司关于旗下部分公开募集证券投资基金可投资北交所上市股票及相关风险提示性公告	中国证监会规定报刊及网站	2025 年 11 月 22 日
13	长城基金管理有限公司高级管理人员变更公告	中国证监会规定报刊及网站	2025 年 12 月 6 日
14	长城基金管理有限公司关于调整旗下基金所持停牌股票估值方法的公告	中国证监会规定报刊及网站	2025 年 12 月 9 日
15	长城基金管理有限公司关于调整旗下基金所持停牌股票估值方法的公告	中国证监会规定报刊及网站	2025 年 12 月 25 日

§ 12 影响投资者决策的其他重要信息

12.1 报告期内单一投资者持有基金份额比例达到或超过 20%的情况

投资者类别	报告期内持有基金份额变化情况					报告期末持有基金情况	
	序号	持有基金份额比例达到或者超过	期初份额	申购份额	赎回份额	持有份额	份额占比 (%)

		20%的时间区 间					
机构	1	20250225- 20250527, 20 250827- 20250903, 20 251202- 20251231	-	171, 866 , 746. 16	133, 632 , 441. 66	38, 234 , 304. 5 0	27. 421 2

产品特有风险

如投资者进行大额赎回，可能存在以下的特有风险：

1、流动性风险

本基金在短时间内可能无法变现足够的资产来应对大额赎回，基金仓位调整困难，从而可能会面临一定的流动性风险；

2、延期支付赎回款项及暂停赎回风险

若持有基金份额比例达到或超过 20%的单一投资者大额赎回引发了巨额赎回，基金管理人可能根据《基金合同》的约定决定部分延期支付赎回款项；如果连续 2 个开放日以上（含本数）发生巨额赎回，基金管理人可能根据《基金合同》的约定暂停接受基金的赎回申请，对剩余投资者的赎回办理造成影响；

3、基金净值波动风险

大额赎回会导致管理人被迫抛售证券以应付基金赎回的需要，可能使基金资产净值受到不利影响；另一方面，由于基金净值估值四舍五入法或赎回费收入归基金资产的影响，大额赎回可能导致基金净值出现较大波动；

4、投资受限风险

大额赎回后若基金资产规模过小，可能导致部分投资受限而不能实现基金合同约定的投资目的及投资策略；

5、基金合同终止或转型风险

大额赎回可能会导致基金资产规模过小，不能满足存续的条件，根据基金合同的约定，将面临合同终止财产清算或转型风险。

12.2 影响投资者决策的其他重要信息

无。

§ 13 备查文件目录

13.1 备查文件目录

- (一) 中国证监会准予长城数字经济混合型证券投资基金注册的文件
- (二) 《长城数字经济混合型证券投资基金基金合同》
- (三) 《长城数字经济混合型证券投资基金托管协议》
- (四) 《长城数字经济混合型证券投资基金招募说明书》
- (五) 法律意见书
- (六) 基金管理人业务资格批件、营业执照

(七) 基金托管人业务资格批件、营业执照

(八) 中国证监会规定的其他文件

13.2 存放地点

基金管理人及基金托管人住所

13.3 查阅方式

投资者可在办公时间亲临上述存放地点免费查阅，如有疑问，可向本基金管理人长城基金管理有限公司咨询。

咨询电话：0755-29279188

客户服务电话：400-8868-666

网站：www.ccfund.com.cn

长城基金管理有限公司

2026年3月31日