

中欧核心智选混合型证券投资基金 2025 年年度报告

2025 年 12 月 31 日

基金管理人：中欧基金管理有限公司

基金托管人：兴业银行股份有限公司

送出日期：2026 年 3 月 31 日

§ 1 重要提示及目录

1.1 重要提示

基金管理人的董事会、董事保证本报告所载资料不存在虚假记载、误导性陈述或重大遗漏，并对其内容的真实性、准确性和完整性承担个别及连带的法律责任。本年度报告已经三分之二以上独立董事签字同意，并由董事长签发。

基金托管人兴业银行股份有限公司根据本基金合同规定，于 2026 年 03 月 30 日复核了本报告中的财务指标、净值表现、利润分配情况、财务会计报告、投资组合报告等内容，保证复核内容不存在虚假记载、误导性陈述或者重大遗漏。

基金管理人承诺以诚实信用、勤勉尽责的原则管理和运用基金资产，但不保证基金一定盈利。

基金的过往业绩并不代表其未来表现。投资有风险，投资者在作出投资决策前应仔细阅读本基金的招募说明书及其更新。

本报告期自 2025 年 08 月 14 日起至 2025 年 12 月 31 日止。

1.2 目录

§ 1 重要提示及目录	2
1.1 重要提示	2
1.2 目录	3
§ 2 基金简介	5
2.1 基金基本情况	5
2.2 基金产品说明	5
2.3 基金管理人和基金托管人	5
2.4 信息披露方式	6
2.5 其他相关资料	6
§ 3 主要财务指标、基金净值表现及利润分配情况	6
3.1 主要会计数据和财务指标	6
3.2 基金净值表现	7
3.3 过去三年基金的利润分配情况	9
§ 4 管理人报告	10
4.1 基金管理人及基金经理情况	10
4.2 管理人对报告期内本基金运作合规守信情况的说明	11
4.3 管理人对报告期内公平交易情况的专项说明	11
4.4 管理人对报告期内基金的投资策略和业绩表现的说明	12
4.5 管理人对宏观经济、证券市场及行业走势的简要展望	12
4.6 管理人内部有关本基金的监察稽核工作情况	13
4.7 管理人对报告期内基金估值程序等事项的说明	14
4.8 管理人对报告期内基金利润分配情况的说明	14
4.9 报告期内管理人对本基金持有人数或基金资产净值预警情形的说明	14
§ 5 托管人报告	14
5.1 报告期内本基金托管人合规守信情况声明	14
5.2 托管人对报告期内本基金投资运作合规守信、净值计算、利润分配等情况的说明	14
5.3 托管人对本年度报告中财务信息等内容真实、准确和完整发表意见	15
§ 6 审计报告	15
6.1 审计报告基本信息	15
6.2 审计报告的基本内容	15
§ 7 年度财务报表	17
7.1 资产负债表	17
7.2 利润表	18
7.3 净资产变动表	19
7.4 报表附注	20
§ 8 投资组合报告	47
8.1 期末基金资产组合情况	47
8.2 报告期末按行业分类的股票投资组合	47

8.3 期末按公允价值占基金资产净值比例大小排序的所有股票投资明细	48
8.4 报告期内股票投资组合的重大变动	69
8.5 期末按债券品种分类的债券投资组合	70
8.6 期末按公允价值占基金资产净值比例大小排序的前五名债券投资明细	71
8.7 期末按公允价值占基金资产净值比例大小排序的所有资产支持证券投资明细	71
8.8 报告期末按公允价值占基金资产净值比例大小排序的前五名贵金属投资明细	71
8.9 期末按公允价值占基金资产净值比例大小排序的前五名权证投资明细	71
8.10 本基金投资股指期货的投资政策	71
8.11 报告期末本基金投资的国债期货交易情况说明	71
8.12 投资组合报告附注	71
§ 9 基金份额持有人信息	72
9.1 期末基金份额持有人户数及持有人结构	72
9.2 期末基金管理人的从业人员持有本基金的情况	73
9.3 期末基金管理人的从业人员持有本开放式基金份额总量区间情况	73
§ 10 开放式基金份额变动	73
§ 11 重大事件揭示	74
11.1 基金份额持有人大会决议	74
11.2 基金管理人、基金托管人的专门基金托管部门的重大人事变动	74
11.3 涉及基金管理人、基金财产、基金托管业务的诉讼	74
11.4 基金投资策略的改变	74
11.5 为基金进行审计的会计师事务所情况	74
11.6 管理人、托管人及相关从业人员受调查或处罚等情况	74
11.7 基金租用证券公司交易单元的有关情况	75
11.8 其他重大事件	76
§ 12 影响投资者决策的其他重要信息	77
12.1 报告期内单一投资者持有基金份额比例达到或超过 20%的情况	77
12.2 影响投资者决策的其他重要信息	77
§ 13 备查文件目录	77
13.1 备查文件目录	77
13.2 存放地点	77
13.3 查阅方式	77

§ 2 基金简介

2.1 基金基本情况

基金名称	中欧核心智选混合型证券投资基金	
基金简称	中欧核心智选混合	
基金主代码	025058	
基金运作方式	契约型开放式	
基金合同生效日	2025 年 8 月 14 日	
基金管理人	中欧基金管理有限公司	
基金托管人	兴业银行股份有限公司	
报告期末基金份额总额	1,192,202,873.60 份	
基金合同存续期	不定期	
下属分级基金的基金简称	中欧核心智选混合 A	中欧核心智选混合 C
下属分级基金的交易代码	025058	025059
报告期末下属分级基金的份额总额	128,060,100.54 份	1,064,142,773.06 份

2.2 基金产品说明

投资目标	本基金通过精选股票，在力争控制投资组合风险的前提下，追求超越业绩比较基准的投资回报。
投资策略	本基金主要采用自上而下分析的方法进行大类资产配置，确定股票、债券、现金等资产的投资比例，重点通过跟踪宏观经济数据（包括 GDP 增长率、工业增加值、PPI、CPI、市场利率变化、进出口贸易数据等）和政策环境的变化趋势，来做前瞻性的战略判断。
业绩比较基准	中证 800 指数收益率*80%+中证港股通综合指数(人民币)收益率*5%+中债综合指数收益率*15%
风险收益特征	本基金为混合型基金，其预期收益及预期风险水平高于债券型基金和货币市场基金，但低于股票型基金。本基金如投资港股通标的股票，还需承担港股通机制下因投资环境、投资标的、市场制度以及交易规则等差异带来的特有风险。

2.3 基金管理人和基金托管人

项目	基金管理人	基金托管人
名称	中欧基金管理有限公司	兴业银行股份有限公司
信息披露负责人	姓名	黎忆海
	联系电话	021-68609600
	电子邮箱	liyihai@zofund.com
客户服务电话	021-68609700、400-700-9700	95561
传真	021-50190017	021-62159217
注册地址	中国（上海）自由贸易试验区陆家嘴环路 479 号 8 层	福建省福州市台江区江滨中大道 398 号兴业银行大厦

办公地址	中国（上海）自由贸易试验区陆家嘴环路 479 号上海中心大厦 8、10、16 层	上海市浦东新区银城路 167 号 4 楼
邮政编码	200120	200120
法定代表人	窦玉明	吕家进

2.4 信息披露方式

本基金选定的信息披露报纸名称	上海证券报
登载基金年度报告正文的管理人互联网网址	www.zofund.com
基金年度报告备置地点	基金管理人的办公场所

2.5 其他相关资料

项目	名称	办公地址
会计师事务所	德勤华永会计师事务所（特殊普通合伙）	上海市黄浦区延安东路 222 号 30 楼
注册登记机构	中欧基金管理有限公司	中国（上海）自由贸易试验区陆家嘴环路 479 号上海中心大厦 8、10、16 层

§ 3 主要财务指标、基金净值表现及利润分配情况

3.1 主要会计数据和财务指标

金额单位：人民币元

3.1.1 期间数据和指标	2025 年 8 月 14 日-2025 年 12 月 31 日	
	中欧核心智选混合 A	中欧核心智选混合 C
本期已实现收益	6,060,281.33	58,276,641.70
本期利润	7,189,213.51	67,213,746.33
加权平均基金份额本期利润	0.0434	0.0389
本期加权平均净值利润率	4.30%	3.85%
本期基金份额净值增长率	4.52%	4.28%
3.1.2 期末数据和指标	2025 年末	
期末可供分配利润	4,767,462.10	37,064,761.30
期末可供分配基金份额利润	0.0372	0.0348
期末基金资产净值	133,848,135.61	1,109,663,665.60
期末基金份额净值	1.0452	1.0428
3.1.3 累计期末指标	2025 年末	
基金份额累计净值增长率	4.52%	4.28%

注：1、本期已实现收益指基金本期利息收入、投资收益、其他收入（不含公允价值变动收益）扣除相关费用和信用减值损失后的余额，本期利润为本期已实现收益加上本期公允价值变动收益。

2、期末可供分配利润采用期末资产负债表中未分配利润与未分配利润中已实现部分的孰低数（为期末余额，不是当期发生数）。

3、上述基金业绩指标不包括基金份额持有人认购或交易基金的各项费用，计入费用后实际收益水

平要低于所列数字。

4、本基金合同自 2025 年 08 月 14 日生效，基金合同生效当期的财务数据和相关指标按实际存续期计算，下同。

3.2 基金净值表现

3.2.1 基金份额净值增长率及其与同期业绩比较基准收益率的比较

中欧核心智选混合 A

阶段	份额净值增长率①	份额净值增长率标准差②	业绩比较基准收益率③	业绩比较基准收益率标准差④	①-③	②-④
过去三个月	3.09%	0.64%	-0.31%	0.85%	3.40%	-0.21%
自基金合同生效起至今	4.52%	0.52%	9.26%	0.89%	-4.74%	-0.37%

注：本基金业绩比较基准为：中证 800 指数收益率*80%+中债综合指数收益率*15%+中证港股通综合指数(人民币)收益率*5%。比较基准每个交易日进行一次再平衡，每个交易日在加入损益后根据设定的权重比例进行大类资产之间的再平衡，使大类资产比例保持恒定。

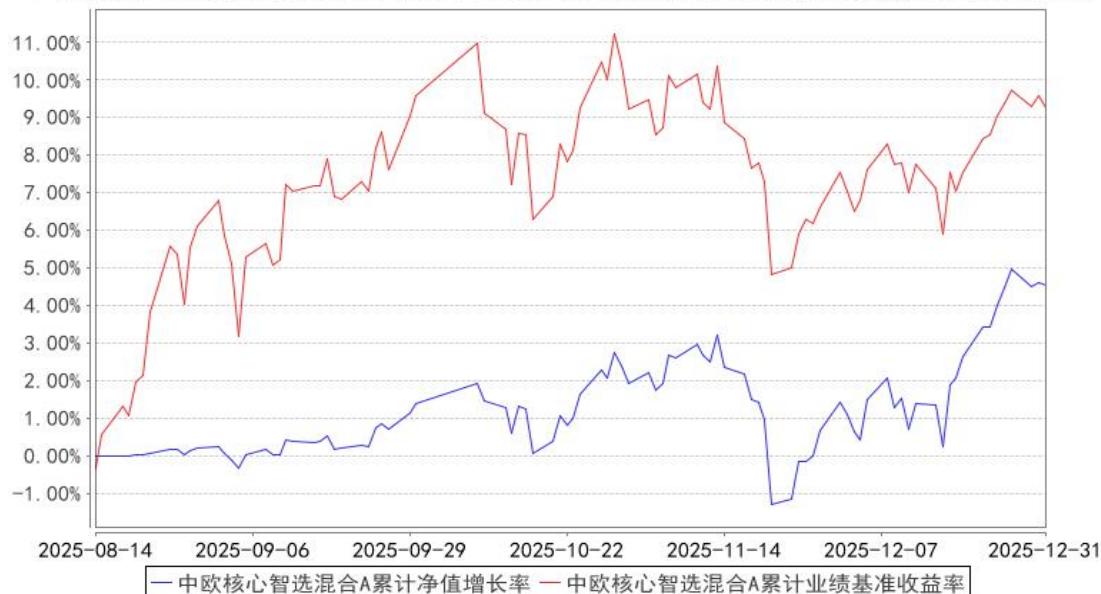
中欧核心智选混合 C

阶段	份额净值增长率①	份额净值增长率标准差②	业绩比较基准收益率③	业绩比较基准收益率标准差④	①-③	②-④
过去三个月	2.93%	0.64%	-0.31%	0.85%	3.24%	-0.21%
自基金合同生效起至今	4.28%	0.52%	9.26%	0.89%	-4.98%	-0.37%

注：本基金业绩比较基准为：中证 800 指数收益率*80%+中债综合指数收益率*15%+中证港股通综合指数(人民币)收益率*5%。比较基准每个交易日进行一次再平衡，每个交易日在加入损益后根据设定的权重比例进行大类资产之间的再平衡，使大类资产比例保持恒定。

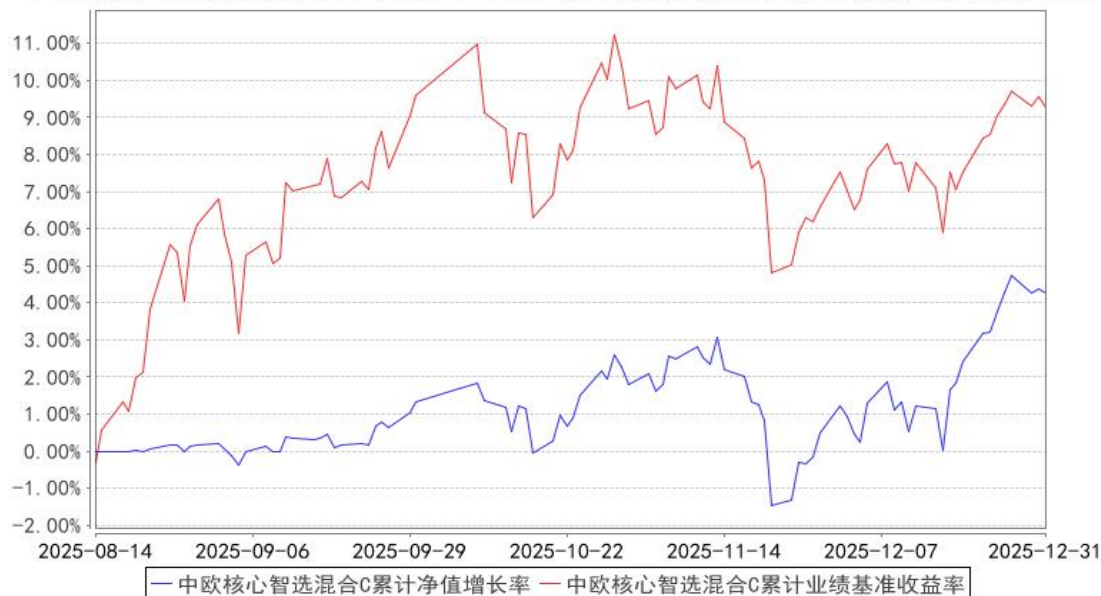
3.2.2 自基金合同生效以来基金份额累计净值增长率变动及其与同期业绩比较基准收益率变动的比较

中欧核心智选混合A累计净值增长率与同期业绩比较基准收益率的历史走势对比图



注：本基金基金合同生效日期为 2025 年 8 月 14 日，自基金合同生效日起到本报告期末不满一年，按基金合同的规定，本基金自基金合同生效起六个月为建仓期，建仓期结束时各项资产配置比例应当符合基金合同约定。

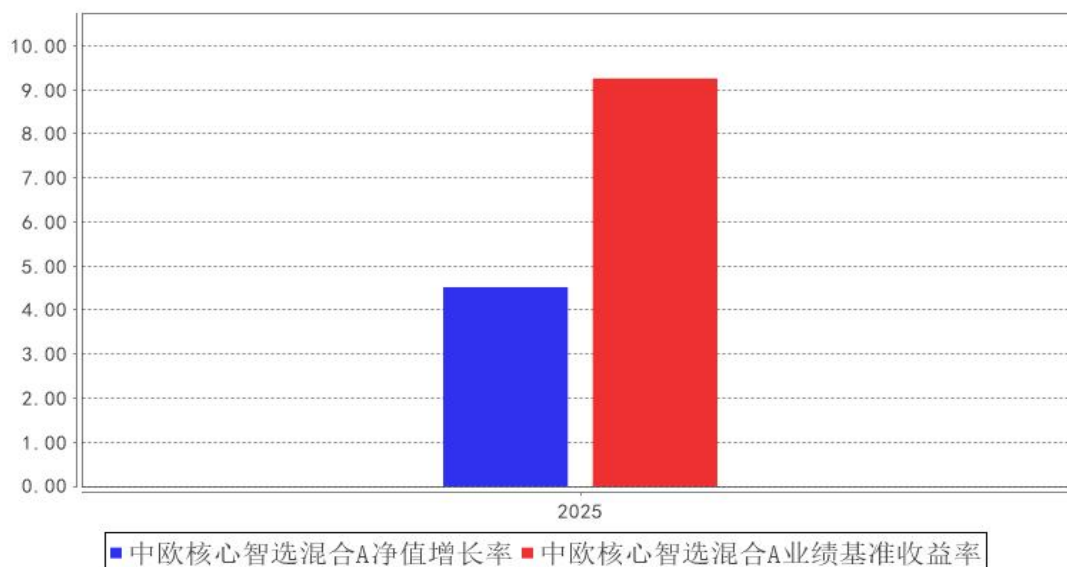
中欧核心智选混合C累计净值增长率与同期业绩比较基准收益率的历史走势对比图



注：本基金基金合同生效日期为 2025 年 8 月 14 日，自基金合同生效日起到本报告期末不满一年，按基金合同的规定，本基金自基金合同生效起六个月为建仓期，建仓期结束时各项资产配置比例应当符合基金合同约定。

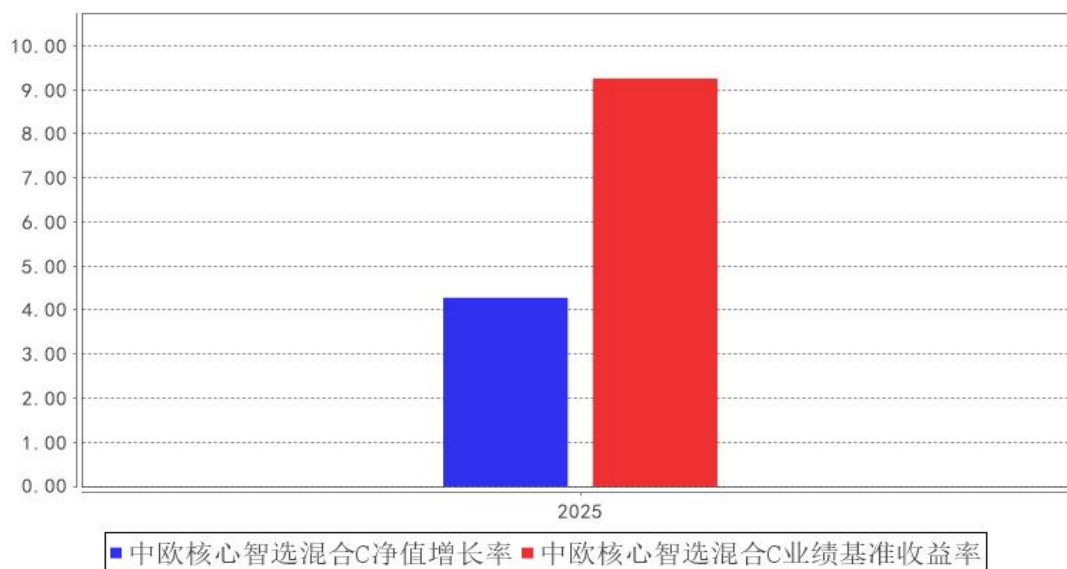
3.2.3 自基金合同生效以来基金每年净值增长率及其与同期业绩比较基准收益率的比较

中欧核心智选混合A基金每年净值增长率与同期业绩比较基准收益率的对比图



注：本基金合同生效日为 2025 年 8 月 14 日，2025 年度数据为 2025 年 8 月 14 日至 2025 年 12 月 31 日数据。

中欧核心智选混合C基金每年净值增长率与同期业绩比较基准收益率的对比图



注：本基金合同生效日为 2025 年 8 月 14 日，2025 年度数据为 2025 年 8 月 14 日至 2025 年 12 月 31 日数据。

3.3 过去三年基金的利润分配情况

本基金未进行利润分配。

§ 4 管理人报告

4.1 基金管理人及基金经理情况

4.1.1 基金管理人及其管理基金的经验

中欧基金管理有限公司经中国证监会（证监基字[2006]102号文）批准，于2006年7月19日正式成立。股东为WP Asia Pacific Asset Management LLC（华平亚太资产管理有限公司）、国都证券股份有限公司、上海睦亿投资管理合伙企业（有限合伙）、上海穆延投资管理合伙企业（有限合伙）及自然人股东，注册资本为2.20亿元人民币，旗下设有北京分公司、深圳分公司、中欧盛世资产管理（上海）有限公司、上海中欧财富基金销售有限公司、中欧基金国际有限公司和中欧私募基金管理（上海）有限公司。截至2025年12月31日，本基金管理人共管理227只开放式基金。

4.1.2 基金经理（或基金经理小组）及基金经理助理简介

姓名	职务	任本基金的基金经理（助理）期限		证券从业年限	说明
		任职日期	离任日期		
张聪	基金经理 / 基金经理助理	2025-08-14	-	5年	历任友联互通信息技术有限公司高级软件工程师，IDG资本投资顾问（北京）有限公司分析师，北京联和运通投资有限公司高级分析师，华兴资本新经济基金数据研究副总裁/数据团队负责人，高瓴资本PE大消费组副总裁，西部证券研究发展中心另类数据总监。2023-08-21加入中欧基金管理有限公司。
赵子衡	基金经理 / 基金经理助理	2025-08-14	-	4年	2021-07-16加入中欧基金管理有限公司，历任研究助理、研究员。
宋婷	量化投委会委员 / 基金经理	2025-08-14	-	7年	历任上海千象资产管理有限公司股票研究员、股票投资经理。2023-07-03加入中欧基金管理有限公司，历任投资经理。

注：1、任职日期和离任日期一般情况下指公司作出决定之日；若该基金经理自基金合同生效日起即任职，则任职日期为基金合同生效日。

2、证券从业的含义遵从《证券投资基金经营机构董事、监事、高级管理人员及从业人员监督管理办法》等相关规定。

3、上表中“职务”指在公司的任职情况，其中张聪担任本基金的基金经理；赵子衡担任本基金的基金经理助理。

4.2 管理人对报告期内本基金运作合规守信情况的说明

本报告期内，本基金管理人严格遵循了《证券投资基金法》及其各项实施细则、本基金基金合同和其他相关法律法规的规定，本着诚实信用、勤勉尽责、取信于市场、取信于社会的原则管理和运用基金资产，为基金份额持有人谋求最大利益。本报告期内，基金投资管理符合有关法规和基金合同的规定，无违法违规、未履行基金合同承诺或损害基金份额持有人利益的行为。

4.3 管理人对报告期内公平交易情况的专项说明

4.3.1 公平交易制度和控制方法

根据《证券投资基金管理公司公平交易制度指导意见》等法律法规，本基金管理人制定了《公平交易管理办法》，建立了健全、有效的公平交易制度体系，覆盖公司旗下各类资产组合及投资顾问业务涉及的投资组合；涵盖了股票、债券等各类投资品种的一级市场申购、二级市场交易等投资管理活动；贯穿了研究分析、投资决策、交易执行等投资管理活动的各个环节，以确保公司旗下管理的不同投资组合得到公平对待，保护投资者合法权益。具体控制措施包括：在研究分析环节，研究成果与全体投资人员共享，投研体系职权划分明确且互不干预，各基金持仓及交易信息进行有效隔离；在投资决策环节，基金经理公平对待管理的所有组合，相同投资策略同时同价下达投资指令；在交易执行环节，本基金管理人以系统控制和人工控制相结合的方式，严格管理同向交易和反向交易，公平执行投资指令；在事后监控环节，本基金管理人设置每日异常交易分析机制，发现异常事项对基金经理进行提示，留存解释说明，并每季度编制公平交易分析报告，逐级审核签署备查。

4.3.2 公平交易制度的执行情况

本报告期内，本基金管理人严格按照相关法规及制度等规定，从研究分析、投资决策、交易执行、事后监控等环节严格把关，通过系统和人工等方式在各个环节严格控制交易公平执行。

对于同向交易，本基金管理人采集连续四个季度期间内、不同时间窗下（如日内、3日内、5日内）不同投资组合的同向交易计算交易价差，并结合同向交易占优比、溢价率等进行综合分析，来判断是否可能存在组合之间利益输送。

综合而言，本报告期内，公平交易制度和控制方法总体执行情况良好，不同投资组合之间不存在非公平交易或利益输送的情况。

4.3.3 异常交易行为的专项说明

本报告期内，公司旗下所有投资组合参与的交易所公开竞价交易中，同日反向交易成交较少的单边交易量超过该证券当日成交量的 5% 的交易共有 79 次，其中 77 次为量化策略组合因投资策略需要发生的反向交易，2 次为不同经理管理的组合因投资策略不同发生的反向交易，公司内部

风控对上述交易均履行相应控制程序。

本报告期内，未发现本基金有可能导致不公平交易和利益输送的异常交易。

4.4 管理人对报告期内基金的投资策略和业绩表现的说明

4.4.1 报告期内基金投资策略和运作分析

2025 年对于 A 股市场而言，是充满挑战与机遇并存的一年。在全球经济复苏和国内政策调整的双重影响下，A 股市场经历了波动但整体呈现稳健增长的态势。年初，受到全球疫情反复和地缘政治紧张的影响，市场情绪一度低迷，但随着国内经济逐步恢复，以及政策面的积极调整，市场逐渐回暖。特别是在科技创新、新能源、消费升级等领域，表现尤为突出。从因子表现来看，上半年，受全球降息预期反复与国内产业政策落地的双重影响，成长风格中的动量因子一度占据主导，人工智能应用端等新兴产业带动了小盘成长股的阶段性估值修复。然而三季度以来，顺周期复苏的预期逐步抬升，大类风格波动剧烈，在 10 月和 12 月初分别有两次极致的风格轮动，整体来看，盈利、波动率、流动性跌幅较大。四季度，市场在内部政策定力与外部压力缓和的共同作用下，逐步走出观望情绪，完成从“防御避险”到“布局成长”的风格转换。10 月初，市场风格切换到小市值低波为主的分散化行情，主要因子超额迎来了一轮反弹，而 12 月初以来，市场又延续了 7-9 月的集中行情，风险偏好波动剧烈。

在报告期内，本基金以中证 800 指数的行业配置为锚定，保持了均衡的风格和行业配置，整体表现为中盘平衡风格，并努力挖掘相对基准的超额收益。

4.4.2 报告期内基金的业绩表现

本报告期内，基金 A 类份额净值增长率为 4.52%，同期业绩比较基准收益率为 9.26%；基金 C 类份额净值增长率为 4.28%，同期业绩比较基准收益率为 9.26%。

4.5 管理人对宏观经济、证券市场及行业走势的简要展望

展望 2026 年，作为“十五五”开局之年，A 股市场有望从估值扩张转向盈利修复驱动，经济再平衡下慢牛行情延续，指数震荡上行，全 A 非金融盈利增速回升，科技 AI 主线深化，但风格趋于均衡，成长与价值并重，结构性机会增多。我们预计市场高弹性和结构化并存，盈利改善、资本市场改革红利及全球资金配置再平衡支撑上涨，增量资金来自险资、公募、ETF 及外资回流。宏观政策积极有为，货币适度宽松、财政倾斜民生消费，助力增长动能增强，PPI 回暖、“反内卷”政策推进供需格局改善，下半年或成关键窗口，若 AI 爆款应用未现、美元走强，成长风格或调整，价值与周期接力。

2026 年 A 股市场将面临诸多机遇与挑战，我们将密切关注宏观经济走势、政策导向以及行业

发展趋势，力争把握结构性投资机会的同时，也控制好组合的风险暴露，防范市场波动带来的风险。展望 2026 年，在经济温和复苏与政策托底并存的背景下，市场机会与风险并存，风格轮动可能加快。我们会努力平衡高波动环境下的风险，力争让组合的超额收益更为平稳。

4.6 管理人内部有关本基金的监察稽核工作情况

2025 年，在公司业务全面发展的背景下，公司始终坚持保障基金份额持有人利益的原则，不断强化内部控制，并有效地组织开展监察稽核工作，具体包括以下方面：

（一）落实法律法规，培养合规文化

2025 年，监管机构颁布了多部法律法规，公司在收到相关法规后以公众号“新规速递”的方式及时向部门和员工进行推送。监察稽核部负责将新颁布的法律法规及时维护至公司共享法律法规库，并以每周新规跟踪的形式，针对法律法规进行全员范围内的解读，对于重要法规或通知，公司从制度建立、流程改造、系统更新等方面安排专项落地与跟进，并配套相应检查。同时，公司致力于积极推动公司合规文化建设，通过法规培训、监管案例速递、员工合规测试、合规宣传月等多种形式，提高员工合规及风控意识，公司内部控制和风险管理基础得到夯实和优化。

（二）完善制度体系，提高运作效率

2025 年，公司根据业务需要及新近出台或修订的法律法规，对规章制度体系进行了进一步完善，在兼顾合规、风险管理和效率的前提下，对一系列规章制度进行了补充和修订，以使得各项业务运作更为规范、顺畅和高效：公司全年制定或修订多项制度流程，内容涵盖投资研究交易、基金运作、合规管理、信息技术等各项内容。

（三）加强内部审计，强化风险管理

2025 年，公司按照年初制定的监察稽核年度计划，进一步加强合规及内部稽核审计力度，全年除有序完成监管要求的法定审计工作及常规定期审计工作外，针对易发生风险的各类业务循环开展多次专项稽核工作，使业务中存在的问题能够得到及时发现和纠正。通过内部稽核审计工作，切实保证基金运作和公司经营所涉及的各个环节均能按照各项法律法规和公司内部制度有效落实。

（四）提升反洗钱管理水平，推进反洗钱系统建设

2025 年，公司紧密对标新版《反洗钱法》及配套的《金融机构客户尽职调查管理办法》《受益所有人识别管理办法》等监管新规要求，紧跟“基于风险”的监管导向，全面升级反洗钱管理体系。

公司进一步优化洗钱、恐怖融资和扩散融资风险管控治理架构，从制度流程修订、风险评估深化、培训宣传强化等多维度补短板、提质效，牵头各业务部门压实反洗钱履职责任，提升全员合规履职能力。紧扣监管对系统智能化、数据精准化的要求，公司结合业务发展实际优化核心功

能模块，从客户洗钱风险评估、客户尽职调查、可疑交易监测及分析等方面实现反洗钱工作系统化建设，满足监管新规落地与风险防控需求。

4.7 管理人对报告期内基金估值程序等事项的说明

报告期内，本基金管理人严格按照本公司制订的《估值委员会议事规则》以及相关法律法规的规定，有效地控制基金估值流程。公司估值委员会主席为总经理，投票成员包括主席、权益及固定收益研究总监、基金运营总监、监察稽核总监、风险管理总监，非投票成员（列席表达相关意见）包括公司高管、投资组合经理、中央交易室负责人、战略规划及业务发展部负责人、主席指定的其他相关人士。估值委员会负责基金估值相关工作的评估、决策、执行和监督，确保基金估值的公允、合理，防止估值被歪曲进而对基金持有人产生不利影响。基金经理如认为估值有被歪曲或有失公允的情况，可向估值委员会报告并提出相关意见和建议。

本基金管理人按照最新的估值准则、证监会相关规定和基金合同关于估值的约定，对基金投资品种进行估值。具体估值流程为：基金日常估值由基金管理人进行，基金托管人按基金合同规定的估值方法、时间、程序进行复核，基金份额净值由基金管理人完成估值后，将估值结果以 XBRL 形式报给基金托管人，基金托管人复核无误后签章返回给基金管理人，由基金管理人依据本基金合同和有关法律法规的规定予以公布。报告期内相关基金估值政策的变更由托管银行进行复核确认。

上述参与估值流程人员均具有估值业务所需的专业胜任能力及相关工作经验。上述参与估值流程各方之间不存在重大利益冲突。

4.8 管理人对报告期内基金利润分配情况的说明

本基金本报告期末未进行利润分配，符合相关法规及基金合同的规定。

4.9 报告期内管理人对本基金持有人数或基金资产净值预警情形的说明

本报告期内基金管理人无应说明预警信息。

§ 5 托管人报告

5.1 报告期内本基金托管人遵规守信情况声明

报告期内，本托管人严格遵守《中华人民共和国证券投资基金法》及其他有关法律法规、基金合同和托管协议的规定，诚信、尽责地履行了基金托管人义务，不存在损害本基金份额持有人利益的行为。

5.2 托管人对报告期内本基金投资运作遵规守信、净值计算、利润分配等情况的说明

报告期内，本托管人根据国家有关法律法规、基金合同和托管协议的规定，对基金管理人在

本基金的投资运作、基金资产净值的计算、基金收益的计算、基金费用开支等方面进行了必要的监督、复核和审查，未发现其存在任何损害本基金份额持有人利益的行为；基金管理人在报告期内，严格遵守了《证券投资基金法》等有关法律法规，在各重要方面的运作严格按照基金合同的规定进行。

5.3 托管人对本年度报告中财务信息等内容的真实、准确和完整发表意见

本托管人认真复核了本年度报告中的财务指标、净值表现、收益分配情况、财务会计报告、投资组合报告等内容，认为其真实、准确和完整，不存在虚假记载、误导性陈述或者重大遗漏。

§ 6 审计报告

6.1 审计报告基本信息

财务报表是否经过审计	是
审计意见类型	标准无保留意见
审计报告编号	德师报(审)字(26)第 P00758 号

6.2 审计报告的基本内容

审计报告标题	审计报告
审计报告收件人	中欧核心智选混合型证券投资基金全体基金份额持有人：
审计意见	我们审计了中欧核心智选混合型证券投资基金的财务报表，包括 2025 年 12 月 31 日的资产负债表、2025 年 8 月 14 日(基金合同生效日)至 2025 年 12 月 31 日止期间的利润表、净资产变动表以及相关财务报表附注。 我们认为，后附的财务报表在所有重大方面按照企业会计准则和中国证券监督管理委员会发布的关于基金行业实务操作的有关规定编制，公允反映了中欧核心智选混合型证券投资基金 2025 年 12 月 31 日的财务状况、2025 年 8 月 14 日(基金合同生效日)至 2025 年 12 月 31 日止期间的经营成果和净资产变动情况。
形成审计意见的基础	我们按照中国注册会计师审计准则的规定执行了审计工作。审计报告的“注册会计师对财务报表审计的责任”部分进一步阐述了我们在这些准则下的责任。按照《中国注册会计师独立性准则第 1 号——财务报表审计和审阅业务对独立性的要求》和中国注册会计师职业道德守则，我们独立于中欧核心智选混合型证券投资基金，并履行了职业道德方面的其他责任。我们在审计中遵循了对公众利益实体审计的独立性要求。我们相信，我们获取的审计证据是充分、适当的，为发表审计意见提供了基础。
强调事项	-
其他事项	-
其他信息	中欧基金管理有限公司(以下简称“基金管理人”)管理层对其他信息负责。其他信息包括中欧核心智选混合型证券投资基金年度报告中涵盖的信息，但不包括财务报表和我们的审

	<p>计报告。</p> <p>我们对财务报表发表的审计意见不涵盖其他信息，我们也不对其他信息发表任何形式的鉴证结论。</p> <p>结合我们对财务报表的审计，我们的责任是阅读其他信息，在此过程中，考虑其他信息是否与财务报表或我们在审计过程中了解到的情况存在重大不一致或者似乎存在重大错报。基于我们已执行的工作，如果我们确定其他信息存在重大错报，我们应当报告该事实。在这方面，我们无任何事项需要报告。</p>
<p>管理层和治理层对财务报表的责任</p>	<p>基金管理人管理层负责按照企业会计准则和中国证券监督管理委员会发布的关于基金行业实务操作的有关规定编制财务报表，使其实现公允反映，并设计、执行和维护必要的内部控制，以使财务报表不存在由于舞弊或错误而导致的重大错报。</p> <p>在编制财务报表时，基金管理人管理层负责评估中欧核心智选混合型证券投资基金的持续经营能力，披露与持续经营相关的事项(如适用)，并运用持续经营假设，除非基金管理人管理层计划清算中欧核心智选混合型证券投资基金、终止运营或别无其他现实的选择。</p> <p>基金管理人治理层负责监督中欧核心智选混合型证券投资基金的财务报告过程。</p>
<p>注册会计师对财务报表审计的责任</p>	<p>我们的目标是对财务报表整体是否不存在由于舞弊或错误导致的重大错报获取合理保证，并出具包含审计意见的审计报告。合理保证是高水平的保证，但并不能保证按照审计准则执行的审计在某一重大错报存在时总能发现。错报可能由于舞弊或错误导致，如果合理预期错报单独或汇总起来可能影响财务报表使用者依据财务报表作出的经济决策，则通常认为错报是重大的。</p> <p>在按照审计准则执行审计工作的过程中，我们运用职业判断，并保持职业怀疑。同时，我们也执行以下工作：</p> <p>(1) 识别和评估由于舞弊或错误导致的财务报表重大错报风险，设计和实施审计程序以应对这些风险，并获取充分、适当的审计证据，作为发表审计意见的基础。由于舞弊可能涉及串通、伪造、故意遗漏、虚假陈述或凌驾于内部控制之上，未能发现由于舞弊导致的重大错报的风险高于未能发现由于错误导致的重大错报的风险。</p> <p>(2) 了解与审计相关的内部控制，以设计恰当的审计程序，但目的并非对内部控制的有效性发表意见。</p> <p>(3) 评价基金管理人管理层选用会计政策的恰当性和作出会计估计及相关披露的合理性。</p> <p>(4) 对基金管理人管理层使用持续经营假设的恰当性得出结论。同时，根据获取的审计证据，就可能导致对中欧核心智选混合型证券投资基金持续经营能力产生重大疑虑的事项或情况是否存在重大不确定性得出结论。如果我们得出结论认为存在重大不确定性，审计准则要求我们在审计报告中提请</p>

	<p>报表使用者注意财务报表中的相关披露；如果披露不充分，我们应当发表非无保留意见。我们的结论基于截至审计报告日可获得的信息。然而，未来的事项或情况可能导致中欧核心智选混合型证券投资基金不能持续经营。</p> <p>(5) 评价财务报表的总体列报(包括披露)、结构和内容，并评价财务报表是否公允反映相关交易和事项。</p> <p>我们与基金管理人治理层就计划的审计范围、时间安排和重大审计发现等事项进行沟通，包括沟通我们在审计中识别出的值得关注的内部控制缺陷。</p>	
会计师事务所的名称	德勤华永会计师事务所（特殊普通合伙）	
注册会计师的姓名	谭麟林	乐美昊
会计师事务所的地址	上海市黄浦区延安东路 222 号外滩中心 30 楼	
审计报告日期	2026 年 3 月 27 日	

§ 7 年度财务报表

7.1 资产负债表

会计主体：中欧核心智选混合型证券投资基金

报告截止日：2025 年 12 月 31 日

单位：人民币元

资产	附注号	本期末 2025 年 12 月 31 日
资产：		
货币资金	7.4.7.1	29,708,907.58
结算备付金		362,730.83
存出保证金		-
交易性金融资产	7.4.7.2	1,229,397,199.32
其中：股票投资		1,168,810,809.93
基金投资		-
债券投资		60,586,389.39
资产支持证券投资		-
贵金属投资		-
其他投资		-
衍生金融资产	7.4.7.3	-
买入返售金融资产	7.4.7.4	-
债权投资		-
其中：债券投资		-
资产支持证券投资		-
其他投资		-
其他债权投资		-
其他权益工具投资		-
应收清算款		-
应收股利		-

应收申购款		422,388.89
递延所得税资产		-
其他资产	7.4.7.5	-
资产总计		1,259,891,226.62
负债和净资产	附注号	本期末 2025年12月31日
负债:		
短期借款		-
交易性金融负债		-
衍生金融负债	7.4.7.3	-
卖出回购金融资产款		-
应付清算款		-
应付赎回款		11,143,139.47
应付管理人报酬		1,519,259.10
应付托管费		245,451.25
应付销售服务费		663,105.21
应付投资顾问费		-
应交税费		-
应付利润		-
递延所得税负债		-
其他负债	7.4.7.6	2,808,470.38
负债合计		16,379,425.41
净资产:		
实收基金	7.4.7.7	1,192,202,873.60
未分配利润	7.4.7.8	51,308,927.61
净资产合计		1,243,511,801.21
负债和净资产总计		1,259,891,226.62

注：1. 报告截止日 2025 年 12 月 31 日，基金份额总额 1,192,202,873.60 份，其中下属 A 类基金份额净值为人民币 1.0452 元，基金份额总额 128,060,100.54 份；下属 C 类基金份额净值为人民币 1.0428 元，基金份额总额 1,064,142,773.06 份。

2. 本基金基金合同于 2025 年 08 月 14 日生效，故无上年度可比区间数据，下同。

7.2 利润表

会计主体：中欧核心智选混合型证券投资基金

本报告期：2025 年 8 月 14 日（基金合同生效日）至 2025 年 12 月 31 日

单位：人民币元

项目	附注号	本期 2025年8月14日（基金合同生效日）至2025年12月31日
一、营业总收入		88,778,589.75

1. 利息收入		3,706,969.23
其中：存款利息收入	7.4.7.9	1,124,892.50
债券利息收入		-
资产支持证券利息收入		-
买入返售金融资产收入		2,582,076.73
其他利息收入		-
2. 投资收益（损失以“-”填列）		74,870,727.60
其中：股票投资收益	7.4.7.10	69,295,133.90
基金投资收益		-
债券投资收益	7.4.7.11	383,472.36
资产支持证券投资收益	7.4.7.12	-
贵金属投资收益		-
衍生工具收益	7.4.7.13	464,900.74
股利收益	7.4.7.14	4,727,220.60
以摊余成本计量的金融资产终止确认产生的收益		-
其他投资收益		-
3. 公允价值变动收益（损失以“-”号填列）	7.4.7.15	10,066,036.81
4. 汇兑收益（损失以“-”号填列）		-
5. 其他收入（损失以“-”号填列）	7.4.7.16	134,856.11
减：二、营业总支出		14,375,629.91
1. 管理人报酬		6,034,563.01
2. 托管费		1,465,929.20
3. 销售服务费		4,014,086.54
4. 投资顾问费		-
5. 利息支出		1,993.47
其中：卖出回购金融资产支出		1,993.47
6. 信用减值损失	7.4.7.17	-
7. 税金及附加		1,720.42
8. 其他费用	7.4.7.18	2,857,337.27
三、利润总额（亏损总额以“-”号填列）		74,402,959.84
减：所得税费用		-
四、净利润（净亏损以“-”号填列）		74,402,959.84
五、其他综合收益的税后净额		-
六、综合收益总额		74,402,959.84

7.3 净资产变动表

会计主体：中欧核心智选混合型证券投资基金

本报告期：2025 年 8 月 14 日（基金合同生效日）至 2025 年 12 月 31 日

单位：人民币元

项目	本期
----	----

	2025 年 8 月 14 日（基金合同生效日）至 2025 年 12 月 31 日			
	实收基金	其他综合收益	未分配利润	净资产合计
一、上期期末净资产	-	-	-	-
二、本期期初净资产	2,117,181,104.05	-	-	2,117,181,104.05
三、本期增减变动额（减少以“-”号填列）	-924,978,230.45	-	51,308,927.61	-873,669,302.84
（一）、综合收益总额	-	-	74,402,959.84	74,402,959.84
（二）、本期基金份额交易产生的净资产变动数（净资产减少以“-”号填列）	-924,978,230.45	-	-23,094,032.23	-948,072,262.68
其中：1. 基金申购款	6,776,749.17	-	159,398.89	6,936,148.06
2. 基金赎回款	-931,754,979.62	-	-23,253,431.12	-955,008,410.74
（三）、本期向基金份额持有人分配利润产生的净资产变动（净资产减少以“-”号填列）	-	-	-	-
四、本期期末净资产	1,192,202,873.60	-	51,308,927.61	1,243,511,801.21

报表附注为财务报表的组成部分。

本报告 7.1 至 7.4 财务报表由下列负责人签署：

刘建平

王音然

李宝林

基金管理人负责人

主管会计工作负责人

会计机构负责人

7.4 报表附注

7.4.1 基金基本情况

中欧核心智选混合型证券投资基金(以下简称“本基金”)经中国证券监督管理委员会(以下简称“中国证监会”)证监许可[2025]1542 号《关于准予中欧核心智选混合型证券投资基金注册的

批复》准予注册，由中欧基金管理有限公司依照《中华人民共和国证券投资基金法》和《中欧核心智选混合型证券投资基金基金合同》负责公开募集。本基金为契约型开放式基金，存续期限不定。首次设立募集不包括认购资金利息共募集人民币 2,116,716,067.52 元，经向中国证监会备案，《中欧核心智选混合型证券投资基金基金合同》于 2025 年 8 月 14 日正式生效，基金合同生效日的基金份额总额为 2,117,181,104.05 份基金份额，其中包含认购资金利息折合 465,036.53 份基金份额。本基金的基金管理人及注册登记机构均为中欧基金管理有限公司，基金托管人为兴业银行股份有限公司。

7.4.2 会计报表的编制基础

本财务报表系按照财政部颁布的《企业会计准则—基本准则》以及其后颁布及修订的具体会计准则、应用指南、解释以及《资产管理产品相关会计处理规定》（财会[2022]14 号）和其他相关规定（统称“企业会计准则”）、中国证监会发布的基金行业实务操作的有关规定编制，同时在具体会计核算和信息披露方面也参考了中国证券投资基金业协会发布的若干基金行业实务操作。本财务报表以持续经营为基础编制。

7.4.3 遵循企业会计准则及其他有关规定的声明

本基金财务报表的编制符合企业会计准则、《资产管理产品相关会计处理规定》（财会[2022]14 号）和中国证监会发布的关于基金行业实务操作的有关规定的要求，真实、完整地反映了本基金 2025 年 12 月 31 日的财务状况以及 2025 年 8 月 14 日（基金合同生效日）至 2025 年 12 月 31 日止期间的经营成果和净资产变动情况。

7.4.4 重要会计政策和会计估计

7.4.4.1 会计年度

本基金的会计年度为公历年度，即每年 1 月 1 日起至 12 月 31 日止。本财务报表的实际编制期间为 2025 年 8 月 14 日（基金合同生效日）至 2025 年 12 月 31 日止期间。

7.4.4.2 记账本位币

本基金以人民币为记账本位币。

7.4.4.3 金融资产和金融负债的分类

(1) 金融资产的分类

根据本基金的业务特点和风险管理要求，本基金将所持有的金融资产在初始确认时划分为以公允价值计量且其变动计入当期损益的金融资产和以摊余成本计量的金融资产，暂无金融资产划分为以公允价值计量且其变动计入其他综合收益的金融资产。

金融资产的合同条款规定在特定日期产生的现金流量仅为对本金和以未偿付本金金额为基础的利

息的支付，且本基金管理该金融资产的业务模式是以收取合同现金流量为目标，则本基金将该金融资产分类为以摊余成本计量的金融资产。此类金融资产主要包括货币资金、各类应收款项、买入返售金融资产等。

不符合分类为以摊余成本计量的金融资产以及公允价值计量且其变动计入其他综合收益的金融资产条件的金融资产分类为以公允价值计量且其变动计入当期损益的金融资产。除衍生工具所产生的金融资产计入“衍生金融资产”外，其他以公允价值计量且其公允价值变动计入损益的金融资产计入“交易性金融资产”。

(2) 金融负债的分类

本基金将持有的金融负债在初始确认时划分为以公允价值计量且其变动计入当期损益的金融负债和其他金融负债。本基金暂无分类为以公允价值计量且其变动计入当期损益的金融负债。

其他金融负债包括各类应付款项、卖出回购金融资产款等。

7.4.4.4 金融资产和金融负债的初始确认、后续计量和终止确认

本基金成为金融工具合同的一方时确认一项金融资产或金融负债。对于以常规方式购买或出售金融资产的，在交易日确认将收到的资产和为此将承担的负债，或者在交易日终止确认已出售的资产。金融资产和金融负债在初始确认时以公允价值计量。以公允价值计量且其变动计入当期损益的金融资产，取得时发生的相关交易费用计入当期损益；以摊余成本计量的金融资产和其他金融负债的相关交易费用计入初始确认金额；支付的价款中包含已宣告但尚未发放的现金股利或债券或资产支持证券已到付息期但尚未领取的利息，单独确认为应收项目。

以公允价值计量且其变动计入当期损益的金融资产按照公允价值进行后续计量，公允价值变动形成的利得或损失以及与该金融资产相关的股利和利息收入计入当期损益。以摊余成本计量的金融资产和其他金融负债采用实际利率法，以摊余成本进行后续计量，发生减值或终止确认产生的利得或损失，计入当期损益。

本基金对分类为以摊余成本计量的金融资产以预期信用损失为基础确认损失准备。除购买或源生的已发生信用减值的金融资产外，本基金在每个估值日评估相关金融工具的信用风险自初始确认后的变动情况。若该金融工具的信用风险自初始确认后已显著增加，本基金按照相当于该金融工具整个存续期内预期信用损失的金额计量其损失准备；若该金融工具的信用风险自初始确认后并未显著增加，本基金按照相当于该金融工具未来 12 个月内预期信用损失的金额计量其损失准备。信用损失准备的增加或转回金额，作为减值损失或利得计入当期损益。

本基金在上一会计期间已经按照相当于金融工具整个存续期内预期信用损失的金额计量了损失准备，但在当期资产负债表日，该金融工具已不再属于自初始确认后信用风险显著增加的情形，

本基金在当期资产负债表日按照相当于未来 12 个月内预期信用损失的金额计量该金融工具的损失准备，由此形成的损失准备的转回金额作为减值利得计入当期损益。

本基金利用可获得的合理且有依据的前瞻性信息，通过比较金融工具在资产负债表日发生违约的风险与在初始确认日发生违约的风险，以确定金融工具的信用风险自初始确认后是否已显著增加。当收取某项金融资产现金流量的合同权利已终止、该金融资产已转移且其所有权上几乎所有的风险和报酬已转移或虽然既没有转移也没有保留金融资产所有权上几乎所有的风险和报酬，但是未保留对该金融资产的控制，终止确认该金融资产。终止确认的金融资产的成本按移动加权平均法于交易日结转。若本基金既没有转移也没有保留金融资产所有权上几乎所有风险和报酬，且保留了对该金融资产控制的，则按照其继续涉入被转移金融资产的程度继续确认该被转移金融资产，并相应确认相关负债。金融负债的现时义务全部或部分已经解除的，才能终止确认该金融负债或其一部分。金融负债全部或部分终止确认的，将终止确认部分的账面价值与支付的对价(包括转出的非现金资产或承担的新金融负债)之间的差额，计入当期损益。

7.4.4.5 金融资产和金融负债的估值原则

公允价值是指市场参与者在计量日发生的有序交易中，出售一项资产所能收到或者转移一项负债所需支付的价格。本基金对以公允价值进行后续计量的金融资产与金融负债基于公允价值的输入值的可观察程度以及该等输入值对公允价值计量整体的重要性，将其公允价值划分为三个层次。第一层次输入值是在计量日能够取得的相同资产或负债在活跃市场上未经调整的报价；第二层次输入值是除第一层次输入值外相关资产或负债直接或间接可观察的输入值；第三层次输入值是相关资产或负债的不可观察输入值。

本基金主要金融工具的估值原则如下：

(1)对存在活跃市场的投资品种，如估值日有市价的，采用市价确定公允价值；估值日无市价，且最近交易日后经济环境未发生重大变化且证券发行机构未发生影响证券价格的重大事件的，采用最近交易市价确定公允价值。有充足证据表明估值日或最近交易日的市价不能真实反映公允价值的，应对市价进行调整，确定公允价值。

与上述投资品种相同，但具有不同特征的，应以相同资产或负债的公允价值为基础，并在估值技术中考虑不同特征因素的影响。特征是指对资产出售或使用的限制等，如果该限制是针对资产持有者的，那么在估值技术中不应将该限制作为特征考虑。此外，基金管理人不应考虑因大量持有相关资产或负债所产生的溢价或折价。

(2)当投资品种不存在活跃市场，基金管理人估值委员会认为必要时，采用市场参与者普遍认同，且被以往市场实际交易价格验证具有可靠性的估值技术，确定投资品种的公允价值。估值技术包

括参考熟悉情况并自愿交易的各方最近进行的市场交易中使用的价格、参照实质上相同的其他金融工具的当前公允价值、现金流量折现法和期权定价模型等。采用估值技术时，尽可能最大程度使用市场参数，减少使用与本基金特定相关的参数。

(3) 经济环境发生了重大变化或证券发行机构发生了影响证券价格的重大事件或基金管理人估值委员会认为必要时，应参考类似投资品种的现行市价及重大变化等因素，对估值进行调整，确定公允价值。

7.4.4.6 金融资产和金融负债的抵销

当本基金具有抵销已确认金融资产和金融负债的法定权利，且目前可执行该种法定权利，同时本基金计划以净额结算或同时变现该金融资产和清偿该金融负债时，金融资产和金融负债以相互抵销后的金额在资产负债表内列示。除此以外，金融资产和金融负债在资产负债表内分别列示，不予相互抵销。

7.4.4.7 实收基金

实收基金为对外发行的基金份额总额所对应的金额。申购、赎回、转换及红利再投资等引起的实收基金的变动分别于上述各交易确认日认列。上述申购和赎回分别包括基金转换所引起的转入基金的实收基金增加和转出基金的实收基金减少。

7.4.4.8 损益平准金

损益平准金指申购、赎回、转入、转出及红利再投资等事项导致基金份额变动时，相关款项中包含的未分配利润。根据交易申请日利润分配(未分配利润)已实现与未实现部分各自占基金净值的比例，损益平准金分为已实现损益平准金和未实现损益平准金。损益平准金于基金申购确认日或基金赎回确认日认列，并于期末全额转入利润分配(未分配利润)。

7.4.4.9 收入/(损失)的确认和计量

(1) 利息收入

存款利息收入按存款的本金与适用利率逐日计提。

买入返售金融资产收入按买入返售金融资产的摊余成本在返售期内以实际利率法逐日计提。

(2) 投资收益

股票投资收益为卖出股票交易日的成交总额扣除应结转的股票投资成本与相关交易费用的差额确认。

基金投资收益于卖出基金成交日确认，并按卖出基金成交金额扣除应结转的基金投资成本、相关交易费用与税费后的差额入账。

债券投资收益包括以票面利率计算的利息以及买卖债券价差收入。除贴息债外的债券利息收入在

持有债券期内，按债券的票面价值和票面利率计算的利息扣除适用情况下由债券发行企业代扣代缴的个人所得税后的净额，逐日确认债券利息收入。贴息债视同到期一次性还本付息的附息债，根据其发行价、到期价和发行期限推算内含票面利率后，逐日确认债券利息收入。买卖债券价差收入为卖出债券交易日的成交总额扣除应结转的债券投资成本、应计利息(若有)与相关交易费用后的差额确认。

资产支持证券投资收益包括以票面利率计算的利息以及买卖资产支持证券价差收入。资产支持证券利息收入在持有期内，按资产支持证券的票面价值和预计收益率计算的利息逐日确认资产支持证券利息收入。在收到资产支持证券支付的款项时，其中属于证券投资收益的部分冲减应计利息(若有)后的差额，确认资产支持证券利息收入。买卖资产支持证券价差收入为卖出资产支持证券交易日的成交总额扣除应结转的资产支持证券投资成本、应计利息(若有)与相关交易费用后的差额确认。

衍生工具投资收益为交易日的成交总额扣除应结转的衍生工具投资成本、相关交易费用与税费后的差额确认。

股利收入于除息日按上市公司宣告的分红派息比例计算的金额确认，由上市公司代扣代缴的个人所得税于卖出交易日按实际代扣代缴金额确认。

基金投资在持有期间应取得的红利于除权日确认为投资收益。

(3) 公允价值变动收益

公允价值变动收益于估值日按以公允价值计量且其变动计入当期损益的金融资产的公允价值变动形成的利得或损失确认，并于相关金融资产卖出或到期时转出计入投资收益。

(4) 信用减值损失

本基金对于以摊余成本计量的金融资产，以预期信用损失为基础确认信用损失准备。本基金所计提的信用减值损失计入当期损益。

7.4.4.10 费用的确认和计量

本基金的管理人报酬、托管费和销售服务费按照权责发生制原则在费用涵盖期间按基金合同或相关公告约定的费率和计算方法逐日确认。

卖出回购金融资产支出，按卖出回购金融资产的摊余成本及实际利率(当实际利率与合同利率差异较小时，也可以用合同利率)在回购期内逐日计提。

7.4.4.11 基金的收益分配政策

(1) 在符合有关基金分红条件的前提下，本基金于每季度最后一个交易日(以下简称“评价日”)对基金的可供分配利润进行评价，评价日核定的每份基金份额可供分配利润高于 0.01 元(含)时，

基金管理人将进行收益分配。具体分配方案以公告为准，若《基金合同》生效不满 3 个月可不进行收益分配；

(2) 本基金收益分配方式为现金分红方式，不支持红利再投资方式；

(3) 基金收益分配后各类基金份额净值不能低于面值，即基金收益分配基准日的各类基金份额净值减去每单位该类基金份额收益分配金额后不能低于面值；

(4) 由于本基金各类基金份额收取的费用不同，各基金份额类别对应的可供分配利润将有所不同。本基金同一类别的每一基金份额享有同等分配权；

(5) 法律法规或监管机关另有规定的，从其规定。

7.4.4.12 外币交易

外币交易按交易发生日的即期汇率将外币金额折算为人民币金额。

外币货币性项目，于估值日采用估值日的即期汇率折算为人民币，所产生的折算差额直接计入汇兑损益科目。以公允价值计量的外币非货币性项目，于估值日采用估值日的即期汇率折算为人民币，与所产生的折算差额直接计入公允价值变动损益科目。

7.4.4.13 分部报告

本基金以内部组织结构、管理要求、内部报告制度为依据确定经营分部，以经营分部为基础确定报告分部并披露分部信息。经营分部是指本基金内同时满足下列条件的组成部分：

(1) 该组成部分能够在日常活动中产生收入、发生费用；

(2) 能够定期评价该组成部分的经营成果，以决定向其配置资源、评价其业绩；

(3) 能够取得该组成部分的财务状况、经营成果和现金流量等有关会计信息。如果两个或多个经营分部具有相似的经济特征，并且满足一定条件的，则合并为一个经营分部。

本基金目前以一个经营分部运作，不需要进行分部报告的披露。

7.4.4.14 其他重要的会计政策和会计估计

根据本基金的估值原则和中国证监会允许的基金行业估值实务操作，本基金确定以下类别股票投资、债券投资和资产支持证券投资的公允价值时采用的估值方法及其关键假设如下：

(1) 对于在发行时明确一定期限限售期的股票，包括但不限于非公开发行股票、首次公开发行股票时公司股东公开发售股份、通过大宗交易取得的带限售期的股票等，不包括停牌、新发行未上市、回购交易中的质押券等流通受限股票，根据《关于发布〈证券投资基金投资流通受限股票估值指引（试行）〉的通知》（中基协发[2017]6号），在估值日按照该通知规定的流通受限股票公允价值计算模型进行估值。

(2) 对于证券交易所上市的股票，若出现重大事项停牌或交易不活跃（包括涨跌停时的交易不活跃）

等情况，根据《中国证券监督管理委员会关于证券投资基金估值业务的指导意见》（中国证监会公告[2017]13号）及《关于发布中基协(AMAC)基金行业股票估值指数的通知》（中基协发[2013]13号）相关规定，本基金根据情况决定使用指数收益法、可比公司法、市场价格模型法、市盈率法、现金流量折现法等估值技术进行估值。

(3) 对于中国证券投资基金业协会《关于发布〈关于固定收益品种的估值处理标准〉的通知》（中基协字[2022]566号）所规定的固定收益品种，本基金按照相关规定，对以公允价值计量的固定收益品种选取第三方估值基准服务机构提供估值全价进行估值；对以摊余成本计量的固定收益品种用第三方估值基准服务机构提供的预期信用损失减值计量结果。

7.4.5 会计政策和会计估计变更以及差错更正的说明

7.4.5.1 会计政策变更的说明

本基金本报告期内无需要说明的重大会计政策变更。

7.4.5.2 会计估计变更的说明

本基金本报告期内无需要说明的重大会计估计变更。

7.4.5.3 差错更正的说明

本基金本报告期内无需要说明的重大会计差错更正。

7.4.6 税项

根据财税[2008]1号《财政部、国家税务总局关于企业所得税若干优惠政策的通知》、财税[2012]85号《关于实施上市公司股息红利差别化个人所得税政策有关问题的通知》、财税[2014]81号《财政部国家税务总局证监会关于沪港股票市场交易互联互通机制试点有关税收政策的通知》、财税[2015]101号《关于上市公司股息红利差别化个人所得税政策有关问题的通知》、财税[2016]36号《关于全面推开营业税改征增值税试点的通知》、财税[2016]46号《关于进一步明确全面推开营改增试点金融业有关政策的通知》、财政部、税务总局、证监会公告2019年第78号《关于继续实施全国中小企业股份转让系统挂牌公司股息红利差别化个人所得税政策的公告》、财税[2021]33号《关于北京证券交易所税收政策适用问题的公告》、财税[2024]8号《关于延续实施全国中小企业股份转让系统挂牌公司股息红利差别化个人所得税政策的公告》、财税[2016]127号《财政部国家税务总局证监会关于深港股票市场交易互联互通机制试点有关税收政策的通知》、财税[2016]140号《关于明确金融房地产开发教育辅助服务等增值税政策的通知》、财税[2017]2号《关于资管产品增值税政策有关问题的补充通知》、财税[2017]56号《关于资管产品增值税有关问题的通知》、财税[2017]90号《关于租入固定资产进项税额抵扣等增值税政策的通知》、财税[2023]39号《关于减半征收证券交易印花税的公告》、财税[2025]4号《关于国债等债券利息收入

增值税政策的公告》及其他相关税务法规和实务操作，主要税项列示如下：

(1) 证券投资基金(封闭式证券投资基金，开放式证券投资基金)管理人运用基金买卖股票、债券免征增值税；2018 年 1 月 1 日起，公开募集证券投资基金运营过程中发生的资管产品运营业务，以基金管理人为增值税纳税人，暂适用简易计税方法，按照 3%的征收率缴纳增值税。

(2) 对证券投资基金取得的自 2025 年 8 月 8 日之后(含当日)新发行的国债、地方政府债券、金融债券的利息收入，恢复缴纳增值税；取得的在 2025 年 8 月 8 日之前已发行的国债、地方政府债券、金融债券(包含在 2025 年 8 月 8 日之后续发行的部分)的利息收入，继续免征增值税直至债券到期。

(3) 对证券投资基金从证券市场中取得的收入，包括买卖股票、债券的差价收入，股权的股息、红利收入，债券的利息收入及其他收入，暂不计缴企业所得税。

(4) 对基金取得的股票股息、红利收入，由上市公司代扣代缴个人所得税；从公开发行和转让市场取得的上市公司股票，持股期限在 1 个月以内(含 1 个月)的，其股息红利所得全额计入应纳税所得额；持股期限在 1 个月以上至 1 年(含 1 年)的，暂减按 50%计入应纳税所得额；持股期限超过 1 年的，股息红利所得暂免征收个人所得税。对基金持有的上市公司限售股，解禁后取得的股息、红利收入，按照上述规定计算纳税，持股时间自解禁日起计算；解禁前取得的股息、红利收入继续暂减按 50%计入应纳税所得额。上述所得统一适用 20%的税率计征个人所得税。对基金通过港股通投资香港联交所上市 H 股取得的股息红利，H 股公司应向中国证券登记结算有限责任公司(以下简称“中国结算”)提出申请，由中国结算向 H 股公司提供内地个人投资者名册，H 股公司按照 20%的税率代扣个人所得税。基金通过港股通投资香港联交所上市的非 H 股取得的股息红利，由中国结算按照 20%的税率代扣个人所得税。

(5) 对于基金从事 A 股买卖，出让方按 0.10%的税率缴纳证券(股票)交易印花税，受让方不再缴纳印花税；自 2023 年 8 月 28 日起，出让方减按 0.05%的税率缴纳证券(股票)交易印花税。对于基金通过港股通买卖、继承、赠与联交所上市股票，按照香港特别行政区现行税法规定缴纳印花税。

(6) 本基金的城市维护建设税、教育费附加和地方教育附加等税费按照实际缴纳增值税额的适用比例计算缴纳。

7.4.7 重要财务报表项目的说明

7.4.7.1 货币资金

单位：人民币元

项目	本期末 2025 年 12 月 31 日
活期存款	20,004.27
等于：本金	20,000.00
加：应计利息	4.27

减：坏账准备	-
定期存款	-
等于：本金	-
加：应计利息	-
减：坏账准备	-
其中：存款期限 1 个月以内	-
存款期限 1-3 个月	-
存款期限 3 个月以上	-
其他存款	29,688,903.31
等于：本金	29,688,229.43
加：应计利息	673.88
减：坏账准备	-
合计	29,708,907.58

注：

本基金持有的其他存款均为存放在证券经纪商基金专用证券账户的证券交易结算资金。

7.4.7.2 交易性金融资产

单位：人民币元

项目	本期末 2025 年 12 月 31 日				
	成本	应计利息	公允价值	公允价值变动	
股票	1,158,780,995.80	-	1,168,810,809.93	10,029,814.13	
贵金属投资-金交所黄金合约	-	-	-	-	
债券	交易所市场	59,881,777.32	668,389.39	60,586,389.39	36,222.68
	银行间市场	-	-	-	-
	合计	59,881,777.32	668,389.39	60,586,389.39	36,222.68
资产支持证券	-	-	-	-	
基金	-	-	-	-	
其他	-	-	-	-	
合计	1,218,662,773.12	668,389.39	1,229,397,199.32	10,066,036.81	

7.4.7.3 衍生金融资产/负债

7.4.7.3.1 衍生金融资产/负债期末余额

无。

7.4.7.4 买入返售金融资产

7.4.7.4.1 各项买入返售金融资产期末余额

无。

7.4.7.4.2 期末买断式逆回购交易中取得的债券

无。

7.4.7.5 其他资产

无。

7.4.7.6 其他负债

单位：人民币元

项目	本期末 2025 年 12 月 31 日
应付券商交易单元保证金	-
应付赎回费	958.43
应付证券出借违约金	-
应付交易费用	-
其中：交易所市场	-
银行间市场	-
应付利息	-
其他应付	4,500.00
预提费用-审计费	42,000.00
应付或有管理费	2,761,011.95
合计	2,808,470.38

7.4.7.7 实收基金

金额单位：人民币元

中欧核心智选混合 A

项目	本期 2025 年 8 月 14 日至 2025 年 12 月 31 日	
	基金份额（份）	账面金额
基金合同生效日	177,394,880.35	177,394,880.35
本期申购	543,815.76	543,815.76
本期赎回（以“-”号填列）	-49,878,595.57	-49,878,595.57
本期末	128,060,100.54	128,060,100.54

中欧核心智选混合 C

项目	本期 2025 年 8 月 14 日至 2025 年 12 月 31 日	
	基金份额（份）	账面金额
基金合同生效日	1,939,786,223.70	1,939,786,223.70
本期申购	6,232,933.41	6,232,933.41
本期赎回（以“-”号填列）	-881,876,384.05	-881,876,384.05
本期末	1,064,142,773.06	1,064,142,773.06

注：1、申购份额含红利再投、转换入份额，赎回份额含转换出份额。

2、本基金合同于 2025 年 08 月 14 日生效，基金合同生效日的基金份额总额为 2,117,181,104.05 份基金份额，其中认购资金利息折合 465,036.53 份基金份额。

7.4.7.8 未分配利润

单位：人民币元

中欧核心智选混合 A

项目	已实现部分	未实现部分	未分配利润合计
基金合同生效日	-	-	-
本期期初	-	-	-
本期利润	6,060,281.33	1,128,932.18	7,189,213.51
本期基金份额交易产生的变动数	-1,292,819.23	-108,359.21	-1,401,178.44
其中：基金申购款	16,364.41	1,877.12	18,241.53
基金赎回款	-1,309,183.64	-110,236.33	-1,419,419.97
本期已分配利润	-	-	-
本期末	4,767,462.10	1,020,572.97	5,788,035.07

中欧核心智选混合 C

项目	已实现部分	未实现部分	未分配利润合计
基金合同生效日	-	-	-
本期期初	-	-	-
本期利润	58,276,641.70	8,937,104.63	67,213,746.33
本期基金份额交易产生的变动数	-21,211,880.40	-480,973.39	-21,692,853.79
其中：基金申购款	155,288.69	-14,131.33	141,157.36
基金赎回款	-21,367,169.09	-466,842.06	-21,834,011.15
本期已分配利润	-	-	-
本期末	37,064,761.30	8,456,131.24	45,520,892.54

7.4.7.9 存款利息收入

单位：人民币元

项目	本期
	2025 年 8 月 14 日（基金合同生效日）至 2025 年 12 月 31 日
活期存款利息收入	298,836.79
定期存款利息收入	300,069.45
其他存款利息收入	42,132.09
结算备付金利息收入	483,854.17
其他	-
合计	1,124,892.50

7.4.7.10 股票投资收益

7.4.7.10.1 股票投资收益——买卖股票差价收入

单位：人民币元

项目	本期
	2025 年 8 月 14 日（基金合同生效日）至 2025 年 12 月 31 日
卖出股票成交总额	3,393,160,271.68
减：卖出股票成本总额	3,319,503,998.02

减：交易费用	4,361,139.76
买卖股票差价收入	69,295,133.90

7.4.7.11 债券投资收益

7.4.7.11.1 债券投资收益项目构成

单位：人民币元

项目	本期 2025年8月14日（基金合同生效日）至2025年12月31日
债券投资收益——利息收入	374,336.24
债券投资收益——买卖债券（债转股及债券到期兑付）差价收入	9,136.12
债券投资收益——赎回差价收入	-
债券投资收益——申购差价收入	-
合计	383,472.36

7.4.7.11.2 债券投资收益——买卖债券差价收入

单位：人民币元

项目	本期 2025年8月14日（基金合同生效日）至2025年12月31日
卖出债券（债转股及债券到期兑付）成交总额	30,305,630.14
减：卖出债券（债转股及债券到期兑付）成本总额	29,981,863.88
减：应计利息总额	314,630.14
减：交易费用	-
买卖债券差价收入	9,136.12

7.4.7.12 资产支持证券投资收益

无。

7.4.7.13 衍生工具收益

7.4.7.13.1 衍生工具收益——买卖权证差价收入

无。

7.4.7.13.2 衍生工具收益——其他投资收益

单位：人民币元

项目	本期 2025年8月14日（基金合同生效日）至2025年12月31日
股指期货投资收益	464,900.74

7.4.7.14 股利收益

单位：人民币元

项目	本期
	2025 年 8 月 14 日（基金合同生效日）至 2025 年 12 月 31 日
股票投资产生的股利收益	4,727,220.60
其中：证券出借权益补偿收入	-
基金投资产生的股利收益	-
合计	4,727,220.60

7.4.7.15 公允价值变动收益

单位：人民币元

项目名称	本期
	2025 年 8 月 14 日（基金合同生效日）至 2025 年 12 月 31 日
1. 交易性金融资产	10,066,036.81
股票投资	10,029,814.13
债券投资	36,222.68
资产支持证券投资	-
贵金属投资	-
其他	-
2. 衍生工具	-
权证投资	-
3. 其他	-
减：应税金融商品公允价值变动产生的预估增值税	-
合计	10,066,036.81

7.4.7.16 其他收入

单位：人民币元

项目	本期
	2025 年 8 月 14 日（基金合同生效日）至 2025 年 12 月 31 日
基金赎回费收入	134,752.89
基金转换费收入	103.22
合计	134,856.11

7.4.7.17 信用减值损失

无。

7.4.7.18 其他费用

单位：人民币元

项目	本期
	2025 年 8 月 14 日（基金合同生效日）至 2025 年 12 月 31 日
审计费用	42,000.00

信息披露费	50,000.00
证券出借违约金	-
汇划手续费	2,025.32
账户维护费	1,500.00
开户费	800.00
或有管理费	2,761,011.95
合计	2,857,337.27

7.4.8 或有事项、资产负债表日后事项的说明

7.4.8.1 或有事项

截至资产负债表日，本基金并无须作披露的或有事项。

7.4.8.2 资产负债表日后事项

本基金的基金管理人于 2026 年 1 月 9 日宣告收益分配基准日为 2025 年 12 月 31 日的分红，向截至 2026 年 1 月 13 日止在本基金 A 类份额注册登记人中欧基金管理有限公司登记在册的全体持有人，按每 10 份基金份额派发红利 0.075 元；向截至 2026 年 1 月 13 日止在本基金 C 类份额注册登记人中欧基金管理有限公司登记在册的全体持有人，分别按每 10 份基金份额派发红利 0.070 元。

7.4.9 关联方关系

关联方名称	与本基金的关系
中欧基金管理有限公司（“中欧基金”）	基金管理人、基金销售机构、注册登记机构
兴业银行股份有限公司（“兴业银行”）	基金托管人、基金销售机构
国都证券股份有限公司（“国都证券”）	基金管理人的股东
WP Asia Pacific Asset Management LLC（“华平亚太资管”）	基金管理人的股东
上海睦亿投资管理合伙企业(有限合伙)（“上海睦亿合伙”）	基金管理人的股东
上海穆延投资管理合伙企业(有限合伙)（“上海穆延合伙”）	基金管理人的股东
自然人股东	基金管理人股东
上海中欧财富基金销售有限公司（“中欧财富”）	基金管理人的控股子公司、基金销售机构
中欧盛世资产管理(上海)有限公司（“中欧盛世资管”）	基金管理人的全资子公司
中欧基金国际有限公司（“中欧基金国际”）	基金管理人的全资子公司
中欧私募基金管理(上海)有限公司（“中欧私募”）	基金管理人的全资子公司

注：以下关联交易均在正常业务范围内按一般商业条款订立。

7.4.10 本报告期及上年度可比期间的关联方交易

7.4.10.1 通过关联方交易单元进行的交易

7.4.10.1.1 股票交易

无。

7.4.10.1.2 债券交易

无。

7.4.10.1.3 债券回购交易

无。

7.4.10.1.4 权证交易

无。

7.4.10.1.5 应支付关联方的佣金

无。

7.4.10.2 关联方报酬

7.4.10.2.1 基金管理费

单位：人民币元

项目	本期 2025年8月14日（基金合同生效日）至2025年12月31日
当期发生的基金应支付的管理费	6,034,563.01
其中：应支付销售机构的客户维护费	2,970,272.07
应支付基金管理人的净管理费	3,064,290.94

注：根据本基金合同，支付基金管理人中欧基金管理有限公司的基金管理费包含固定管理费、或有管理费和超额管理费。

(1) 固定管理费

支付基金管理人中欧基金的管理人报酬按前一日基金资产净值0.60%的年费率计提，逐日累计至每月月末，按月支付。其计算公式为：

$$\text{日管理人报酬} = \text{前一日基金资产净值} \times 0.60\% / \text{当年天数}。$$

固定管理费每日计提，逐日累计至每个月月末，按月支付。由基金托管人根据与基金管理人核对一致的财务数据，自动在次月初五个工作日内、按照指定的账户路径进行资金支付，基金管理人无需再出具资金划拨指令。若遇法定节假日、休息日等，支付日期顺延。费用自动扣划后，基金管理人应进行核对，如发现数据不符，及时联系基金托管人协商解决

(2) 或有管理费和超额管理费

本基金根据每一基金份额的持有期限与持有期间年化收益率确定或有管理费和超额管理费。

当投资者赎回、转出基金份额或基金合同终止的情形发生时，持有期限不足一年(即 365 天，下同)，则按 1.20%年费率收取管理费；

持有期限达到一年及以上，则根据持有期间年化收益率分为以下三种情况，分别确定对应的管理费率档位：

若持有期间相对业绩比较基准的年化超额收益率(扣除超额管理费后)超过 6%且持有收益率(扣除超额管理费后)为正，按 1.50%年费率确认管理费；若持有期间的年化超额收益率在-3%及以下，按 0.60%年费率确认管理费；其他情形按 1.20%年费率确认管理费。

对于已经确认为管理人收入的或有管理费和超额管理费，由基金托管人根据与基金管理人核对一致的财务数据，自动在次月初五个工作日内、按照指定的账户路径进行资金支付，基金管理人无需再出具资金划拨指令。若遇法定节假日、休息日或不可抗力致使无法按时支付的，支付日期顺延。费用自动扣划后，基金管理人应进行核对，如发现数据不符，及时联系基金托管人协商解决。

7.4.10.2.2 基金托管费

单位：人民币元

项目	本期
	2025 年 8 月 14 日（基金合同生效日）至 2025 年 12 月 31 日
当期发生的基金应支付的托管费	1,465,929.20

注：本基金的托管费按前一日基金资产净值的 0.20%的年费率计提。托管费的计算方法如下：

$$H = E \times 0.20\% \div \text{当年天数}$$

H 为每日应计提的基金托管费

E 为前一日的基金资产净值

基金托管费每日计提，逐日累计至每月月末，按月支付，由基金托管人根据与基金管理人核对一致的财务数据，自动在次月初 5 个工作日内按照指定的账户路径进行支付。若遇法定节假日、休息日等，支付日期顺延。

7.4.10.2.3 销售服务费

单位：人民币元

获得销售服务费的各关联方名称	本期		
	2025 年 8 月 14 日（基金合同生效日）至 2025 年 12 月 31 日		
	当期发生的基金应支付的销售服务费		
	中欧核心智选混合 A	中欧核心智选混合 C	合计

兴业银行	-	3,797,324.44	3,797,324.44
中欧财富	-	167.69	167.69
合计	-	3,797,492.13	3,797,492.13

注：本基金 A 类基金份额不收取销售服务费，本基金 C 类基金份额的年销售服务费费率为 0.60%。

计算方法如下：

$$H = E \times 0.60\% \div \text{当年天数}$$

H 为 C 类基金份额每日应计提的销售服务费

E 为 C 类基金份额前一日基金资产净值

基金销售服务费每日计提，逐日累计至每月月末，按月支付，由基金托管人根据与基金管理人核对一致的财务数据，自动在次月初 5 个工作日内按照指定的账户路径进行支付。若遇法定节假日、休息日等，支付日期顺延。

7.4.10.3 与关联方进行银行间同业市场的债券(含回购)交易

无。

7.4.10.4 报告期内转融通证券出借业务发生重大关联交易事项的说明

7.4.10.4.1 与关联方通过约定申报方式进行的适用固定期限费率的证券出借业务的情况

本基金本报告期末与关联方通过约定申报方式进行适用固定期限费率的证券出借业务。

7.4.10.4.2 与关联方通过约定申报方式进行的适用市场化期限费率的证券出借业务的情况

本基金本报告期末与关联方通过约定申报方式进行适用市场化期限费率的证券出借业务。

7.4.10.5 各关联方投资本基金的情况

7.4.10.5.1 报告期内基金管理人运用固有资金投资本基金的情况

本报告期，基金管理人均未运用固有资金投资本基金各类基金份额。

7.4.10.5.2 报告期末除基金管理人之外的其他关联方投资本基金的情况

本报告期末，除基金管理人之外的其他关联方均未持有本基金各类基金份额。

7.4.10.6 由关联方保管的银行存款余额及当期产生的利息收入

单位：人民币元

关联方名称	本期 2025 年 8 月 14 日（基金合同生效日）至 2025 年 12 月 31 日	
	期末余额	当期利息收入
兴业银行股份有限公司	20,004.27	411,614.57

注：本基金的银行存款由基金托管人兴业银行股份有限公司保管，按银行同业利率计息。

7.4.10.7 本基金在承销期内参与关联方承销证券的情况

无。

7.4.10.8 其他关联交易事项的说明

无。

7.4.11 利润分配情况

本基金本报告期内不存在利润分配情况。

7.4.12 期末（2025 年 12 月 31 日）本基金持有的流通受限证券

7.4.12.1 因认购新发/增发证券而于期末持有的流通受限证券

金额单位：人民币元

7.4.12.1.1 受限证券类别：股票										
证券代码	证券名称	成功认购日	受限期	流通受限类型	认购价格	期末估值单价	数量（单位：股）	期末成本总额	期末估值总额	备注
001233	海安集团	2025年11月18日	6个月	新股流通受限	48.00	51.88	370	17,760.00	19,195.60	-
001280	中国铀业	2025年11月25日	6个月	新股流通受限	17.89	45.36	2,277	40,735.53	103,284.72	-
001369	双欣环保	2025年12月23日	6个月	新股流通受限	6.85	12.89	897	6,144.45	11,562.33	-
001386	马可波罗	2025年10月15日	6个月	新股流通受限	13.75	18.53	1,626	22,357.50	30,129.78	-
001396	誉帆科技	2025年12月23日	6个月	新股流通受限	22.29	35.39	69	1,538.01	2,441.91	-
301449	天溯计量	2025年12月16日	6个月	新股流通受限	36.80	65.23	112	4,121.60	7,305.76	-
301638	南	2025	6个月	新股	5.69	14.21	2,322	13,212.18	32,995.62	-

	网数字	年11月11日		流通受限						
301667	纳百川	2025年12月10日	6个月	新股流通受限	22.63	57.07	151	3,417.13	8,617.57	-
301687	新广益	2025年12月24日	6个月	新股流通受限	21.93	54.39	195	4,276.35	10,606.05	-
601026	道生天合	2025年10月9日	6个月	新股流通受限	5.98	14.28	451	2,696.98	6,440.28	-
603092	德力佳	2025年10月30日	6个月	新股流通受限	46.68	55.66	146	6,815.28	8,126.36	-
603175	超颖电子	2025年10月17日	6个月	新股流通受限	17.08	48.56	169	2,886.52	8,206.64	-
603248	锡华科技	2025年12月16日	6个月	新股流通受限	10.10	16.30	260	2,626.00	4,238.00	-
603334	丰倍生物	2025年10月29日	6个月	新股流通受限	24.49	32.82	88	2,155.12	2,888.16	-
603376	大明电子	2025年10月28日	6个月	新股流通受限	12.55	26.21	111	1,393.05	2,909.31	-
688727	恒坤新材	2025年11月11日	6个月	新股流通受限	14.99	34.87	563	8,439.37	19,631.81	-
688759	必贝特	2025年10月21日	6个月	新股流通受限	17.78	25.11	2,789	49,588.42	70,031.79	-
688765	禾	2025	6个月	新股	29.06	52.62	3,529	102,552.74	185,695.98	-

	元生物	2025年10月16日		流通受限						
688783	西安奕材	2025年10月20日	6个月	新股流通受限	8.62	18.36	14,790	127,489.80	271,544.40	-
688790	昂瑞微	2025年12月9日	6个月	新股流通受限	83.06	117.19	516	42,858.96	60,470.04	-
688795	摩尔线程	2025年11月26日	6个月	新股流通受限	114.28	416.18	1,350	154,278.00	561,843.00	-
688796	百奥赛图	2025年12月2日	6个月	新股流通受限	26.68	42.25	423	11,285.64	17,871.75	-
688802	沐曦股份	2025年12月9日	6个月	新股流通受限	104.66	399.31	814	85,193.24	325,038.34	-
688805	健信超导	2025年12月17日	6个月	新股流通受限	18.58	32.37	265	4,923.70	8,578.05	-
688807	优迅股份	2025年12月10日	6个月	新股流通受限	51.66	135.56	131	6,767.46	17,758.36	-
688809	强一股份	2025年12月23日	6个月	新股流通受限	85.09	203.31	259	22,038.31	52,657.29	-

注：基金持有的股票在流通受限期内，如获得股票红利、送股、转增股、配股的，则此新增股票的流通受限期和估值价格与相应原股票一致。

7.4.12.2 期末持有的暂时停牌等流通受限股票

金额单位：人民币元

股票代码	股票名称	停牌日期	停牌原因	期末估值单价	复牌日期	复牌开盘单价	数量(股)	期末成本总额	期末估值总额	备注
------	------	------	------	--------	------	--------	-------	--------	--------	----

002049	紫光 国微	2025 年 12 月 30 日	重大事 项停牌	78.81	2026 年 1 月 15 日	86.69	7,000	537,963.00	551,670.00	-
688012	中微 公司	2025 年 12 月 19 日	重大事 项停牌	283.76	2026 年 01 月 05 日	278.00	4	1,128.76	1,135.04	-

7.4.12.3 期末债券正回购交易中作为抵押的债券

7.4.12.3.1 银行间市场债券正回购

截至本报告期末 2025 年 12 月 31 日止,本基金无因从事银行间市场债券正回购交易形成的卖出回购证券款余额。

7.4.12.3.2 交易所市场债券正回购

截至本报告期末 2025 年 12 月 31 日止,本基金无因从事交易所市场债券正回购交易形成的卖出回购证券款余额。

7.4.12.4 期末参与转融通证券出借业务的证券

本基金本报告期末无参与转融通证券出借业务的融出证券。

7.4.13 金融工具风险及管理

7.4.13.1 风险管理政策和组织架构

本基金为混合型基金,其预期收益及预期风险水平高于债券型基金和货币市场基金,但低于股票型基金。本基金的投资范围为具有良好流动性的金融工具。本基金在日常经营活动中面临的与这些金融工具相关的风险主要包括信用风险、流动性风险及市场风险。本基金将投资港股通标的股票,需承担港股通机制下因投资环境、投资标的、市场制度以及交易规则等差异带来的特有风险。本基金通过精选股票,在力争控制投资组合风险的前提下,追求超越业绩比较基准的投资回报。本基金的基金管理人奉行全面风险管理体系的建设,建立了以风险控制委员会为核心,督察长、监察稽核部、风险管理部和相关业务部门构成的风险管理架构体系。风险控制委员会负责协助确立公司风险控制的原则、目标和策略,并就风险控制重要事项进行审议和决策。督察长负责组织和指导公司的监察稽核工作。监察稽核部独立于公司各业务部门开展监察稽核工作,负责监察公司的风险管理措施的执行,对内部控制制度的执行情况进行全面及专项检查和反馈。风险管理部负责公司层面金融工具投资的风险评估、风险监测以及风险管理措施的执行。相关业务部门负责本部门的风险评估和监控。本基金的基金管理人对于金融工具的风险管理方法主要是通过定性分析和定量分析的方法去估测各种风险产生的可能损失。从定性分析的角度出发,判断风险

损失的严重程度和出现同类风险损失的频度。而从定量分析的角度出发，根据本基金的投资目标，结合基金资产所运用金融工具特征通过特定的风险量化指标、模型，日常的量化报告，确定风险损失的限度和相应置信程度，及时可靠地对各种风险进行监督、检查和评估，并通过相应决策，将风险控制在可承受的范围内。

7.4.13.2 信用风险

信用风险是指基金在交易过程中因交易对手未履行合约责任，或者基金所投资证券之发行人出现违约、拒绝支付到期本息等情况，导致基金资产损失和收益变化的风险。本基金的基金管理人在交易前对交易对手的资信状况进行了充分的评估。本基金在交易所进行的交易均以中国证券登记结算有限责任公司为交易对手完成证券交收和款项清算，违约风险可能性很小；在银行间同业市场进行交易前均对交易对手进行信用评估并对证券交割方式进行限制以控制相应的信用风险。本基金的基金管理人建立了信用风险管理流程，通过对投资品种信用等级评估来控制证券发行人的信用风险，且通过分散化投资以分散信用风险。

7.4.13.3 流动性风险

流动性风险是指基金在履行与金融负债有关的义务时遇到资金短缺的风险。本基金的流动性风险一方面来自于基金份额持有人可随时要求赎回其持有的基金份额，另一方面来自于投资品种所处的交易市场不活跃而带来的变现困难或因投资集中而无法在市场出现剧烈波动的情况下以合理的价格变现。

针对兑付赎回资金的流动性风险，本基金的基金管理人每日对本基金的申购赎回情况进行严密监控并预测流动性需求，保持基金投资组合中的可用现金头寸与之相匹配。本基金的基金管理人在基金合同中设计了巨额赎回条款，约定在非常情况下赎回申请的处理方式，控制因开放申购赎回模式带来的流动性风险，有效保障基金持有人利益。

针对投资品种变现的流动性风险，本基金的基金管理人通过独立的风险管理部门设定流动性比例要求，对流动性指标进行持续的监测和分析，包括组合持仓集中度指标、组合在短时间内变现能力的综合指标、组合中变现能力较差的投资品种比例以及流通受限制的投资品种比例等。本基金投资于一家公司发行的证券市值不超过基金资产净值的 10%，且本基金与由本基金的基金管理人管理的其他基金共同持有一家上市公司发行的证券不得超过该证券的 10%。本基金的基金管理人管理的所有开放式基金共同持有一家上市公司发行的可流通股股票不得超过该上市公司可流通股股票的 15%。本基金主动投资于流动性受限资产的市值合计不得超过基金资产净值的 15%。除附注 7.4.12 中列示的部分基金资产流通暂时受限制不能自由转让的情况外，本基金所持大部分资产均能以合理价格适时变现。此外，本基金可通过卖出回购金融资产方式借入短期资金应对流动性需求，其

上限一般不超过基金持有的债券投资的公允价值。

于 2025 年 12 月 31 日,本基金所承担的除卖出回购金融资产款以外的金融负债的合同约定到期日均为一个月以内且不计息,可赎回基金份额净值(净资产)无固定到期日且不计息,因此账面余额约为未折现的合约到期现金流量。

7.4.13.3.1 报告期内本基金组合资产的流动性风险分析

本基金持有的资产主要为银行存款、股票及信用状况良好的固定收益类资产,其中银行存款主要为活期存款及可提前支取的定期存款,股票及固定收益类资产主要为在交易所及银行间公开发行上市且可自由流通的品种。本基金持有的流通受限资产比例较低,未对组合流动性造成重大影响,附注 7.4.12 披露的流通受限资产外,本基金未持有其他有重大流动性风险的投资品种。

7.4.13.4 市场风险

市场风险是指基金所持金融工具的公允价值或未来现金流量因所处市场各类价格因素的变动而发生波动的风险,包括利率风险、外汇风险和其他价格风险。

7.4.13.4.1 利率风险

利率风险是指金融工具的公允价值或现金流量受市场利率变动而发生波动的风险。利率敏感性金融工具均面临由于市场利率上升而导致公允价值下降的风险,其中浮动利率类金融工具还面临每个付息期间结束根据市场利率重新定价时对于未来现金流影响的风险。本基金的基金管理人定期对本基金面临的利率敏感性缺口进行监控,并通过调整投资组合的久期等方法对上述利率风险进行管理。本基金持有及承担的大部分金融资产和金融负债不计息,因此本基金的收入及经营活动的现金流量在很大程度上独立于市场利率变化。

7.4.13.4.1.1 利率风险敞口

单位:人民币元

本期末 2025 年 12 月 31 日	1 年以内	1-5 年	5 年以上	不计息	合计
资产					
货币资金	29,708,907.58	-	-	-	29,708,907.58
结算备付金	362,730.83	-	-	-	362,730.83
交易性金融资产	60,586,389.39	-	-	-1,168,810,809.93	1,229,397,199.32
应收申购款	-	-	-	422,388.89	422,388.89
资产总计	90,658,027.80	-	-	-1,169,233,198.82	1,259,891,226.62
负债					
应付赎回款	-	-	-	11,143,139.47	11,143,139.47
应付管理人报酬	-	-	-	1,519,259.10	1,519,259.10
应付托管费	-	-	-	245,451.25	245,451.25
应付销售服务费	-	-	-	663,105.21	663,105.21

其他负债	-	-	-	2,808,470.38	2,808,470.38
负债总计	-	-	-	16,379,425.41	16,379,425.41
利率敏感度缺口	90,658,027.80	-	-	-1,152,853,773.41	1,243,511,801.21

注：表中所示为本基金资产及负债的公允价值，并按照合约规定的利率重新定价日或到期日孰早者予以分类。

7.4.13.4.1.2 利率风险的敏感性分析

于 2025 年 12 月 31 日，本基金持有交易性债券资产占基金资产净值的比例为 4.87%，因此市场利率的变动对于本基金资产净值无重大影响。

7.4.13.4.2 外汇风险

外汇风险是指金融工具的公允价值或未来现金流量因外汇汇率变动而发生波动的风险。本基金的所有资产及负债以人民币计价，因此无重大外汇风险。

7.4.13.4.2.1 外汇风险敞口

无。

7.4.13.4.3 其他价格风险

其他价格风险是指基金所持金融工具的公允价值或未来现金流量因除市场利率和外汇汇率以外的市场价格因素变动而发生波动的风险。本基金主要投资于证券交易所上市或银行间同业市场交易的股票和债券，所面临的其他价格风险来源于单个证券发行主体自身经营情况或特殊事项的影响，也可能来源于证券市场整体波动的影响。本基金的基金管理人定期结合宏观及微观环境的变化，对投资策略、资产配置、投资组合进行修正，来主动应对可能发生的市场价格风险。

7.4.13.4.3.1 其他价格风险敞口

金额单位：人民币元

项目	本期末 2025 年 12 月 31 日	
	公允价值	占基金资产净值比例 (%)
交易性金融资产—股票投资	1,168,810,809.93	93.99
交易性金融资产—基金投资	-	-
交易性金融资产—贵金属投资	-	-
衍生金融资产—权证投资	-	-
其他	-	-
合计	1,168,810,809.93	93.99

7.4.13.4.3.2 其他价格风险的敏感性分析

假设	除业绩比较基准以外的其他市场变量保持不变	
分析	相关风险变量的变动	对资产负债表日基金资产净值的影响金额（单位：人民币元）
		本期末（2025年12月31日）
	业绩比较基准上升5%	29,042,601.57
	业绩比较基准下降5%	-29,042,601.57

7.4.14 公允价值

7.4.14.1 金融工具公允价值计量的方法

公允价值计量结果所属的层次，由对公允价值计量整体而言具有重要意义的输入值所属的最低层次决定：

第一层次：相同资产或负债在活跃市场上未经调整的报价；

第二层次：除第一层次输入值外相关资产或负债直接或间接可观察的输入值；

第三层次：相关资产或负债的不可观察输入值。

7.4.14.2 持续的以公允价值计量的金融工具

7.4.14.2.1 各层次金融工具的公允价值

单位：人民币元

公允价值计量结果所属的层次	本期末 2025年12月31日
第一层次	1,166,407,935.99
第二层次	61,139,194.43
第三层次	1,850,068.90
合计	1,229,397,199.32

7.4.14.2.2 公允价值所属层次间的重大变动

本基金以报告期初为确认金融工具公允价值层次之间转换的时点。

对于证券交易所上市的股票和债券，若出现重大事项停牌、交易不活跃（包括涨跌停时的交易不活跃）、或属于非公开发行等情况，本基金不会于停牌日至交易恢复活跃日期间、交易不活跃期间及限售期间将相关股票和债券的公允价值列入第一层次；并根据估值调整中采用的不可

观察输入值对于公允价值的影响程度，确定相关股票、债券和基金的公允价值应属第二层次还是第三层次。

7.4.14.2.3 第三层次公允价值余额及变动情况

7.4.14.2.3.1 第三层次公允价值余额及变动情况

单位：人民币元

项目	本期 2025年8月14日（基金合同生效日）至2025年12月31日		
	交易性金融资产		合计
	债券投资	股票投资	
期初余额	0.00	0.00	0.00
当期购买	0.00	747,551.34	747,551.34
当期出售/结算	0.00	0.00	0.00
转入第三层次	0.00	0.00	0.00
转出第三层次	0.00	0.00	0.00
当期利得或损失总额	0.00	1,102,517.56	1,102,517.56
其中：计入损益的利得或损失	0.00	1,102,517.56	1,102,517.56
计入其他综合收益的利得或损失	0.00	0.00	0.00
期末余额	0.00	1,850,068.90	1,850,068.90
期末仍持有的第三层次金融资产计入本期损益的未实现利得或损失的变动——公允价值变动损益	0.00	1,102,517.56	1,102,517.56

7.4.14.2.3.2 使用重要不可观察输入值的第三层次公允价值计量的情况

单位：人民币元

项目	本期末公允价值	采用的估值技术	不可观察输入值		
			名称	范围/加权平均值	与公允价值之间的关系
流通受限股票	1,850,068.90	平均价格 亚式期权模型	预期波动率	0.8285-3.0791	负相关

7.4.14.3 非持续的以公允价值计量的金融工具的说明

本基金本报告期末未持有非持续的以公允价值计量的金融工具。

7.4.14.4 不以公允价值计量的金融工具的相关说明

不以公允价值计量的金融资产和负债主要包括应收款项和其他金融负债，其公允价值和账面价值相若。

7.4.15 有助于理解和分析会计报表需要说明的其他事项

截止资产负债表日，本基金无需要说明的其他重要事项。

§ 8 投资组合报告

8.1 期末基金资产组合情况

金额单位：人民币元

序号	项目	金额	占基金总资产的比例 (%)
1	权益投资	1,168,810,809.93	92.77
	其中：股票	1,168,810,809.93	92.77
2	基金投资	-	-
3	固定收益投资	60,586,389.39	4.81
	其中：债券	60,586,389.39	4.81
	资产支持证券	-	-
4	贵金属投资	-	-
5	金融衍生品投资	-	-
6	买入返售金融资产	-	-
	其中：买断式回购的买入返售金融资产	-	-
7	银行存款和结算备付金合计	30,071,638.41	2.39
8	其他各项资产	422,388.89	0.03
9	合计	1,259,891,226.62	100.00

8.2 报告期末按行业分类的股票投资组合

8.2.1 报告期末按行业分类的境内股票投资组合

金额单位：人民币元

代码	行业类别	公允价值（元）	占基金资产净值比例 (%)
A	农、林、牧、渔业	20,548,252.00	1.65
B	采矿业	80,300,306.92	6.46
C	制造业	639,298,457.04	51.41
D	电力、热力、燃气及水生产和供应业	48,370,608.00	3.89
E	建筑业	17,859,654.00	1.44
F	批发和零售业	22,733,115.00	1.83
G	交通运输、仓储和邮政业	22,378,102.00	1.80
H	住宿和餐饮业	9,547,361.00	0.77
I	信息传输、软件和信息技术服务业	36,840,770.84	2.96

J	金融业	221,286,918.68	17.80
K	房地产业	10,416,812.00	0.84
L	租赁和商务服务业	9,714,920.00	0.78
M	科学研究和技术服务业	11,562,115.00	0.93
N	水利、环境和公共设施管理业	8,478,266.45	0.68
O	居民服务、修理和其他服务业	-	-
P	教育	-	-
Q	卫生和社会工作	811,866.00	0.07
R	文化、体育和娱乐业	7,433,933.00	0.60
S	综合	1,229,352.00	0.10
	合计	1,168,810,809.93	93.99

8.2.2 报告期末按行业分类的港股通投资股票投资组合

本基金本报告期末未持有港股通投资股票。

8.3 期末按公允价值占基金资产净值比例大小排序的所有股票投资明细

金额单位：人民币元

序号	股票代码	股票名称	数量（股）	公允价值（元）	占基金资产净值比例（%）
1	601318	中国平安	494,300	33,810,120.00	2.72
2	600030	中信证券	1,138,600	32,689,206.00	2.63
3	600497	驰宏锌锗	2,782,400	20,339,344.00	1.64
4	601899	紫金矿业	557,900	19,230,813.00	1.55
5	600887	伊利股份	654,700	18,724,420.00	1.51
6	600036	招商银行	420,800	17,715,680.00	1.42
7	000100	TCL 科技	2,745,400	12,464,116.00	1.00
8	600598	北大荒	769,900	11,510,005.00	0.93
9	601988	中国银行	1,991,700	11,412,441.00	0.92
10	601398	工商银行	1,434,200	11,373,206.00	0.91
11	600900	长江电力	411,000	11,175,090.00	0.90
12	601066	中信建投	414,600	11,098,842.00	0.89
13	002493	荣盛石化	820,100	9,603,371.00	0.77
14	600312	平高电气	548,584	9,517,932.40	0.77
15	600970	中材国际	854,400	8,877,216.00	0.71
16	601319	中国人保	989,300	8,854,235.00	0.71
17	002984	森麒麟	407,660	8,630,162.20	0.69
18	600754	锦江酒店	326,500	8,250,655.00	0.66
19	000725	京东方 A	1,781,300	7,499,273.00	0.60
20	600522	中天科技	412,900	7,481,748.00	0.60
21	300750	宁德时代	19,420	7,132,189.20	0.57
22	601058	赛轮轮胎	434,700	7,033,446.00	0.57
23	000338	潍柴动力	401,500	6,905,800.00	0.56
24	000333	美的集团	85,650	6,693,547.50	0.54
25	300502	新易盛	15,500	6,678,640.00	0.54

26	600863	内蒙华电	1,467,600	6,574,848.00	0.53
27	601328	交通银行	898,400	6,513,400.00	0.52
28	601857	中国石油	608,500	6,334,485.00	0.51
29	688009	中国通号	1,132,375	6,194,091.25	0.50
30	603345	安井食品	74,100	5,874,648.00	0.47
31	600795	国电电力	1,164,700	5,870,088.00	0.47
32	300308	中际旭创	9,400	5,734,000.00	0.46
33	000683	博源化工	757,300	5,634,312.00	0.45
34	600188	兖矿能源	424,500	5,582,175.00	0.45
35	000415	渤海租赁	1,375,200	5,569,560.00	0.45
36	002572	索菲亚	403,400	5,490,274.00	0.44
37	601688	华泰证券	229,800	5,420,982.00	0.44
38	002156	通富微电	141,600	5,338,320.00	0.43
39	002594	比亚迪	53,700	5,247,564.00	0.42
40	688981	中芯国际	42,515	5,222,117.45	0.42
41	600919	江苏银行	498,700	5,186,480.00	0.42
42	002372	伟星新材	494,500	5,157,635.00	0.41
43	002508	老板电器	266,400	5,154,840.00	0.41
44	600487	亨通光电	208,400	5,153,732.00	0.41
45	002157	正邦科技	1,574,600	5,101,704.00	0.41
46	601918	新集能源	763,200	5,044,752.00	0.41
47	600039	四川路桥	497,700	4,952,115.00	0.40
48	600546	山煤国际	485,600	4,899,704.00	0.39
49	600150	中国船舶	146,900	4,885,894.00	0.39
50	600309	万华化学	63,200	4,846,176.00	0.39
51	002273	水晶光电	188,800	4,742,656.00	0.38
52	600031	三一重工	220,500	4,659,165.00	0.37
53	601211	国泰海通	225,800	4,640,190.00	0.37
54	601088	中国神华	114,300	4,629,150.00	0.37
55	600372	中航机载	344,900	4,628,558.00	0.37
56	002340	格林美	553,600	4,628,096.00	0.37
57	600859	王府井	294,200	4,568,926.00	0.37
58	000975	山金国际	187,700	4,566,741.00	0.37
59	600028	中国石化	718,700	4,441,566.00	0.36
60	601919	中远海控	286,600	4,350,588.00	0.35
61	000598	兴蓉环境	604,500	4,334,265.00	0.35
62	601998	中信银行	559,500	4,308,150.00	0.35
63	600027	华电国际	856,700	4,249,232.00	0.34
64	601229	上海银行	417,200	4,213,720.00	0.34
65	300604	长川科技	41,300	4,184,103.00	0.34
66	600958	东方证券	378,400	4,124,560.00	0.33
67	002222	福晶科技	73,000	4,112,820.00	0.33
68	600690	海尔智家	157,600	4,111,784.00	0.33

69	002624	完美世界	244,400	4,005,716.00	0.32
70	688396	华润微	73,195	3,869,087.70	0.31
71	600295	鄂尔多斯	300,700	3,716,652.00	0.30
72	000001	平安银行	325,700	3,716,237.00	0.30
73	300012	华测检测	270,900	3,670,695.00	0.30
74	600814	杭州解百	452,500	3,665,250.00	0.29
75	600848	上海临港	302,400	3,538,080.00	0.28
76	300303	聚飞光电	514,100	3,516,444.00	0.28
77	002142	宁波银行	124,400	3,494,396.00	0.28
78	600298	安琪酵母	79,800	3,490,452.00	0.28
79	603799	华友钴业	51,000	3,481,260.00	0.28
80	601156	东航物流	188,500	3,470,285.00	0.28
81	300223	北京君正	32,500	3,446,300.00	0.28
82	300394	天孚通信	16,600	3,370,298.00	0.27
83	601728	中国电信	522,400	3,291,120.00	0.26
84	300129	泰胜风能	314,600	3,290,716.00	0.26
85	000792	盐湖股份	116,700	3,286,272.00	0.26
86	601939	建设银行	352,300	3,269,344.00	0.26
87	002967	广电计量	147,800	3,253,078.00	0.26
88	300032	金龙机电	600,100	3,222,537.00	0.26
89	300487	蓝晓科技	52,100	3,217,175.00	0.26
90	300498	温氏股份	189,700	3,202,136.00	0.26
91	601019	山东出版	368,400	3,182,976.00	0.26
92	000977	浪潮信息	47,200	3,143,520.00	0.25
93	000528	柳工	262,272	3,113,168.64	0.25
94	601336	新华保险	44,300	3,087,710.00	0.25
95	600938	中国海油	100,300	3,027,054.00	0.24
96	002203	海亮股份	231,500	2,930,790.00	0.24
97	002625	光启技术	60,100	2,930,476.00	0.24
98	000657	中钨高新	105,000	2,909,550.00	0.23
99	002299	圣农发展	173,200	2,864,728.00	0.23
100	600176	中国巨石	165,300	2,826,630.00	0.23
101	601225	陕西煤业	131,600	2,805,712.00	0.23
102	300285	国瓷材料	102,000	2,795,820.00	0.22
103	002627	三峡旅游	375,100	2,783,242.00	0.22
104	000738	航发控制	130,200	2,774,562.00	0.22
105	600160	巨化股份	72,000	2,766,240.00	0.22
106	300134	大富科技	219,100	2,738,750.00	0.22
107	002603	以岭药业	158,887	2,712,201.09	0.22
108	600578	京能电力	526,600	2,685,660.00	0.22
109	603697	有友食品	219,120	2,684,220.00	0.22
110	600926	杭州银行	175,452	2,680,906.56	0.22
111	300274	阳光电源	15,600	2,668,224.00	0.21

112	000651	格力电器	64,000	2,574,080.00	0.21
113	601825	沪农商行	276,900	2,572,401.00	0.21
114	300018	中元股份	232,100	2,553,100.00	0.21
115	603596	伯特利	49,600	2,542,992.00	0.20
116	002419	天虹股份	458,600	2,536,058.00	0.20
117	601009	南京银行	220,200	2,516,886.00	0.20
118	688661	和林微纳	48,604	2,515,743.04	0.20
119	688041	海光信息	11,167	2,505,986.47	0.20
120	000729	燕京啤酒	222,701	2,500,932.23	0.20
121	300207	欣旺达	95,500	2,497,325.00	0.20
122	600566	济川药业	93,600	2,461,680.00	0.20
123	002414	高德红外	167,510	2,457,371.70	0.20
124	000739	普洛药业	150,900	2,455,143.00	0.20
125	002787	华源控股	196,000	2,440,200.00	0.20
126	688008	澜起科技	20,576	2,423,852.80	0.19
127	600547	山东黄金	60,700	2,349,697.00	0.19
128	002966	苏州银行	282,900	2,345,241.00	0.19
129	601128	常熟银行	329,028	2,316,357.12	0.19
130	000895	双汇发展	87,100	2,305,537.00	0.19
131	002913	奥士康	53,600	2,290,864.00	0.18
132	000776	广发证券	104,000	2,290,080.00	0.18
133	688385	复旦微电	30,845	2,273,276.50	0.18
134	002056	横店东磁	116,000	2,262,000.00	0.18
135	600050	中国联通	442,000	2,258,620.00	0.18
136	002312	川发龙蟒	204,500	2,235,185.00	0.18
137	000967	盈峰环境	299,400	2,197,596.00	0.18
138	002459	晶澳科技	191,100	2,188,095.00	0.18
139	600019	宝钢股份	293,300	2,185,085.00	0.18
140	688220	翱捷科技	26,229	2,166,777.69	0.17
141	601168	西部矿业	78,300	2,164,212.00	0.17
142	600406	国电南瑞	95,800	2,153,584.00	0.17
143	601898	中煤能源	173,100	2,153,364.00	0.17
144	300136	信维通信	34,600	2,145,200.00	0.17
145	603288	海天味业	57,600	2,132,352.00	0.17
146	600276	恒瑞医药	35,500	2,114,735.00	0.17
147	600584	长电科技	57,100	2,100,138.00	0.17
148	603132	金徽股份	142,500	2,090,475.00	0.17
149	601766	中国中车	305,700	2,084,874.00	0.17
150	002837	英维克	19,500	2,084,355.00	0.17
151	300054	鼎龙股份	55,300	2,079,280.00	0.17
152	600893	航发动力	51,600	2,065,548.00	0.17
153	000301	东方盛虹	189,100	2,059,299.00	0.17
154	600998	九州通	400,500	2,050,560.00	0.16

155	300433	蓝思科技	67,600	2,046,252.00	0.16
156	603568	伟明环保	79,500	2,017,710.00	0.16
157	000538	云南白药	35,300	2,003,628.00	0.16
158	002558	巨人网络	45,900	1,987,011.00	0.16
159	605268	王力安防	183,900	1,962,213.00	0.16
160	002204	大连重工	253,300	1,937,745.00	0.16
161	300395	菲利华	19,200	1,925,760.00	0.15
162	002595	豪迈科技	22,600	1,909,926.00	0.15
163	000425	徐工机械	164,800	1,908,384.00	0.15
164	688153	唯捷创芯	50,614	1,905,110.96	0.15
165	002600	领益智造	122,500	1,903,650.00	0.15
166	003030	祖名股份	92,000	1,857,480.00	0.15
167	601916	浙商银行	600,400	1,825,216.00	0.15
168	600989	宝丰能源	92,500	1,815,775.00	0.15
169	601818	光大银行	509,900	1,779,551.00	0.14
170	000050	深天马 A	196,500	1,774,395.00	0.14
171	000157	中联重科	205,200	1,770,876.00	0.14
172	600585	海螺水泥	80,800	1,766,288.00	0.14
173	002590	万安科技	116,800	1,752,000.00	0.14
174	000938	紫光股份	71,100	1,749,060.00	0.14
175	002842	翔鹭钨业	119,800	1,732,308.00	0.14
176	002738	中矿资源	21,900	1,720,245.00	0.14
177	002517	恺英网络	78,400	1,714,608.00	0.14
178	688327	云从科技	118,929	1,709,009.73	0.14
179	600886	国投电力	130,100	1,706,912.00	0.14
180	600469	风神股份	245,200	1,701,688.00	0.14
181	600029	南方航空	212,300	1,700,523.00	0.14
182	002736	国信证券	128,400	1,684,608.00	0.14
183	688387	信科移动	130,048	1,677,619.20	0.13
184	688322	奥比中光	18,104	1,623,385.68	0.13
185	600346	恒力石化	71,800	1,617,654.00	0.13
186	000166	申万宏源	303,100	1,597,337.00	0.13
187	002223	鱼跃医疗	40,900	1,562,789.00	0.13
188	688209	英集芯	78,165	1,558,610.10	0.13
189	000543	皖能电力	195,100	1,551,045.00	0.12
190	688148	芳源股份	175,238	1,536,837.26	0.12
191	600725	云维股份	364,750	1,524,655.00	0.12
192	688126	沪硅产业	70,304	1,521,378.56	0.12
193	002023	海特高新	111,400	1,508,356.00	0.12
194	600009	上海机场	45,600	1,493,856.00	0.12
195	601377	兴业证券	200,900	1,490,678.00	0.12
196	000630	铜陵有色	247,900	1,489,879.00	0.12
197	603766	隆鑫通用	92,400	1,488,564.00	0.12

198	301321	翰博高新	78,100	1,487,805.00	0.12
199	300408	三环集团	32,200	1,473,150.00	0.12
200	600415	小商品城	92,000	1,467,400.00	0.12
201	002353	杰瑞股份	20,700	1,466,181.00	0.12
202	600850	电科数字	49,400	1,464,216.00	0.12
203	002371	北方华创	3,178	1,458,956.24	0.12
204	002074	国轩高科	36,700	1,435,337.00	0.12
205	600011	华能国际	191,700	1,430,082.00	0.12
206	002793	罗欣药业	294,500	1,413,600.00	0.11
207	000009	中国宝安	143,400	1,412,490.00	0.11
208	002001	新和成	55,800	1,405,602.00	0.11
209	601111	中国国航	149,700	1,402,689.00	0.11
210	000733	振华科技	26,700	1,399,347.00	0.11
211	300144	宋城演艺	170,700	1,398,033.00	0.11
212	000823	超声电子	102,400	1,388,544.00	0.11
213	601169	北京银行	253,000	1,386,440.00	0.11
214	688599	天合光能	83,448	1,381,064.40	0.11
215	601838	成都银行	85,500	1,378,260.00	0.11
216	301285	鸿日达	20,000	1,355,600.00	0.11
217	002851	麦格米特	14,900	1,342,043.00	0.11
218	600435	北方导航	86,600	1,335,372.00	0.11
219	603027	千禾味业	135,600	1,332,948.00	0.11
220	300339	润和软件	26,700	1,321,650.00	0.11
221	300033	同花顺	4,100	1,320,938.00	0.11
222	688120	华海清科	8,801	1,320,854.08	0.11
223	300014	亿纬锂能	20,000	1,315,200.00	0.11
224	000887	中鼎股份	56,100	1,302,081.00	0.10
225	601555	东吴证券	143,400	1,299,204.00	0.10
226	002185	华天科技	118,400	1,298,848.00	0.10
227	688701	卓锦股份	156,823	1,278,107.45	0.10
228	600219	南山铝业	235,800	1,268,604.00	0.10
229	600392	盛和资源	58,900	1,268,117.00	0.10
230	603177	德创环保	112,400	1,251,012.00	0.10
231	600026	中远海能	107,100	1,250,928.00	0.10
232	002436	兴森科技	58,700	1,242,679.00	0.10
233	002281	光迅科技	17,600	1,231,120.00	0.10
234	002309	中利集团	362,400	1,228,536.00	0.10
235	002137	实益达	142,900	1,226,082.00	0.10
236	688709	成都华微	26,630	1,224,713.70	0.10
237	603659	璞泰来	44,600	1,219,364.00	0.10
238	002648	卫星化学	68,900	1,218,152.00	0.10
239	600673	东阳光	54,300	1,217,949.00	0.10
240	601226	华电科工	154,800	1,213,632.00	0.10

241	002601	龙佰集团	61,100	1,196,338.00	0.10
242	300375	鹏翎股份	226,700	1,192,442.00	0.10
243	000768	中航西飞	46,700	1,185,246.00	0.10
244	601108	财通证券	135,800	1,184,176.00	0.10
245	002128	电投能源	42,300	1,180,593.00	0.09
246	300418	昆仑万维	28,300	1,180,110.00	0.09
247	000963	华东医药	29,800	1,175,610.00	0.09
248	601601	中国太保	27,900	1,169,289.00	0.09
249	000002	万科 A	250,400	1,164,360.00	0.09
250	601615	明阳智能	80,300	1,162,744.00	0.09
251	600489	中金黄金	49,700	1,160,992.00	0.09
252	688469	芯联集成	170,953	1,143,675.57	0.09
253	001979	招商蛇口	132,300	1,143,072.00	0.09
254	300759	康龙化成	40,200	1,142,886.00	0.09
255	600570	恒生电子	37,900	1,142,685.00	0.09
256	603937	丽岛新材	95,200	1,141,448.00	0.09
257	300935	盈建科	37,420	1,135,322.80	0.09
258	601717	中创智领	45,300	1,112,115.00	0.09
259	002422	科伦药业	37,700	1,106,495.00	0.09
260	300932	三友联众	90,800	1,088,692.00	0.09
261	603129	春风动力	3,900	1,086,852.00	0.09
262	000878	云南铜业	52,900	1,084,979.00	0.09
263	000155	川能动力	93,100	1,084,615.00	0.09
264	300241	瑞丰光电	194,000	1,084,460.00	0.09
265	300126	锐奇股份	126,100	1,079,416.00	0.09
266	001389	广合科技	13,200	1,077,516.00	0.09
267	301236	软通动力	22,700	1,076,661.00	0.09
268	002444	巨星科技	31,600	1,075,032.00	0.09
269	601877	正泰电器	38,300	1,068,187.00	0.09
270	600660	福耀玻璃	16,400	1,062,228.00	0.09
271	000582	北部湾港	112,500	1,055,250.00	0.08
272	002138	顺络电子	29,700	1,055,241.00	0.08
273	688410	山外山	70,130	1,049,846.10	0.08
274	002465	海格通信	66,500	1,047,375.00	0.08
275	002271	东方雨虹	76,400	1,038,276.00	0.08
276	000786	北新建材	41,500	1,036,255.00	0.08
277	002153	石基信息	95,371	1,032,867.93	0.08
278	603233	大参林	58,500	1,030,770.00	0.08
279	300782	卓胜微	12,600	1,026,648.00	0.08
280	300146	汤臣倍健	85,300	1,024,453.00	0.08
281	688772	珠海冠宇	47,440	1,021,383.20	0.08
282	603685	晨丰科技	52,200	1,017,378.00	0.08
283	600588	用友网络	76,400	1,013,064.00	0.08

284	000831	中国稀土	21,800	1,012,392.00	0.08
285	601198	东兴证券	72,900	1,011,852.00	0.08
286	001228	永泰运	38,500	1,010,240.00	0.08
287	300489	光智科技	19,800	1,005,840.00	0.08
288	600875	东方电气	41,400	1,005,192.00	0.08
289	300346	南大光电	23,300	999,570.00	0.08
290	002085	万丰奥威	62,300	997,423.00	0.08
291	600352	浙江龙盛	93,200	993,512.00	0.08
292	601162	天风证券	235,900	981,344.00	0.08
293	600233	圆通速递	59,200	972,064.00	0.08
294	300017	网宿科技	94,800	971,700.00	0.08
295	002667	威领股份	74,000	968,660.00	0.08
296	600459	贵研铂业	51,900	965,859.00	0.08
297	600909	华安证券	142,200	964,116.00	0.08
298	601958	金钼股份	61,737	961,862.46	0.08
299	601077	渝农商行	148,600	959,956.00	0.08
300	000960	锡业股份	34,300	956,284.00	0.08
301	601633	长城汽车	42,200	954,986.00	0.08
302	688800	瑞可达	11,431	948,773.00	0.08
303	300567	精测电子	10,300	939,360.00	0.08
304	601117	中国化学	124,700	938,991.00	0.08
305	300628	亿联网络	26,300	937,595.00	0.08
306	000021	深科技	36,700	927,776.00	0.07
307	688361	中科飞测	6,063	927,578.37	0.07
308	600482	中国动力	44,600	923,220.00	0.07
309	000400	许继电气	35,900	922,989.00	0.07
310	600066	宇通客车	28,200	922,140.00	0.07
311	600674	川投能源	66,300	921,570.00	0.07
312	000039	中集集团	90,900	917,181.00	0.07
313	000011	深物业 A	101,700	916,317.00	0.07
314	000893	亚钾国际	18,900	906,633.00	0.07
315	688608	恒玄科技	3,980	903,221.20	0.07
316	600115	中国东航	150,000	900,000.00	0.07
317	300283	温州宏丰	119,000	896,070.00	0.07
318	600060	海信视像	36,800	893,504.00	0.07
319	600498	烽火通信	27,800	891,824.00	0.07
320	300474	景嘉微	12,400	891,188.00	0.07
321	002078	太阳纸业	56,100	883,575.00	0.07
322	002155	湖南黄金	41,800	881,562.00	0.07
323	002429	兆驰股份	118,500	879,270.00	0.07
324	600300	维维股份	249,800	876,798.00	0.07
325	300073	当升科技	15,100	872,780.00	0.07
326	600884	杉杉股份	64,600	872,746.00	0.07

327	300098	高新兴	141,700	864,370.00	0.07
328	000421	南京公用	124,100	857,531.00	0.07
329	300316	晶盛机电	23,200	852,600.00	0.07
330	601233	桐昆股份	49,200	846,732.00	0.07
331	605358	立昂微	24,200	842,644.00	0.07
332	003031	中瓷电子	11,500	841,340.00	0.07
333	601696	中银证券	56,000	839,440.00	0.07
334	600801	华新建材	34,000	834,360.00	0.07
335	601665	齐鲁银行	145,000	832,300.00	0.07
336	000060	中金岭南	142,200	831,870.00	0.07
337	300458	全志科技	19,700	827,991.00	0.07
338	600382	广东明珠	115,638	824,498.94	0.07
339	300684	中石科技	16,700	821,974.00	0.07
340	002080	中材科技	22,600	821,284.00	0.07
341	601608	中信重工	124,100	817,819.00	0.07
342	002484	江海股份	27,500	816,750.00	0.07
343	600463	空港股份	72,000	815,040.00	0.07
344	301365	矩阵股份	34,175	814,732.00	0.07
345	300251	光线传媒	49,700	814,086.00	0.07
346	300390	天华新能	14,900	813,689.00	0.07
347	603298	杭叉集团	30,400	807,728.00	0.06
348	688235	百济神州	3,004	806,874.40	0.06
349	002373	千方科技	68,400	805,068.00	0.06
350	000423	东阿阿胶	16,300	800,004.00	0.06
351	300919	中伟股份	17,240	798,729.20	0.06
352	601399	国机重装	166,700	796,826.00	0.06
353	688512	慧智微	71,114	793,632.24	0.06
354	601577	长沙银行	81,700	792,490.00	0.06
355	688048	长光华芯	6,289	788,326.15	0.06
356	600363	联创光电	12,500	788,250.00	0.06
357	000623	吉林敖东	40,100	783,153.00	0.06
358	002963	豪尔赛	52,600	782,688.00	0.06
359	605117	德业股份	9,000	775,800.00	0.06
360	600109	国金证券	82,880	770,784.00	0.06
361	601021	春秋航空	12,900	767,550.00	0.06
362	688180	君实生物	22,402	765,252.32	0.06
363	600332	白云山	29,600	761,904.00	0.06
364	000923	河钢资源	35,700	755,769.00	0.06
365	300373	扬杰科技	11,100	754,800.00	0.06
366	000034	神州数码	19,200	747,072.00	0.06
367	002474	榕基软件	75,600	745,416.00	0.06
368	002064	华峰化学	67,300	740,300.00	0.06
369	300627	华测导航	21,200	740,092.00	0.06

370	688472	阿特斯	49,474	737,657.34	0.06
371	300003	乐普医疗	46,300	732,003.00	0.06
372	001965	招商公路	72,100	726,768.00	0.06
373	603606	东方电缆	12,100	722,975.00	0.06
374	600765	中航重机	37,700	722,332.00	0.06
375	600061	国投资本	94,000	719,100.00	0.06
376	002409	雅克科技	9,700	718,770.00	0.06
377	002318	久立特材	24,700	715,065.00	0.06
378	000932	华菱钢铁	127,200	714,864.00	0.06
379	600869	远东股份	88,000	708,400.00	0.06
380	002638	勤上股份	229,000	707,610.00	0.06
381	600177	雅戈尔	92,500	703,000.00	0.06
382	603115	海星股份	37,400	699,754.00	0.06
383	605589	圣泉集团	24,700	699,010.00	0.06
384	002643	万润股份	46,600	698,534.00	0.06
385	688689	银河微电	24,497	695,224.86	0.06
386	603032	德新科技	36,200	693,592.00	0.06
387	600258	首旅酒店	41,200	690,100.00	0.06
388	300677	英科医疗	17,700	688,530.00	0.06
389	000997	新大陆	24,300	688,176.00	0.06
390	002939	长城证券	67,000	683,400.00	0.05
391	688819	天能股份	20,569	683,302.18	0.05
392	002169	智光电气	58,900	681,473.00	0.05
393	688234	天岳先进	7,598	675,310.24	0.05
394	600927	永安期货	41,900	673,333.00	0.05
395	600637	东方明珠	68,300	672,755.00	0.05
396	600023	浙能电力	135,700	671,715.00	0.05
397	001696	宗申动力	30,900	670,221.00	0.05
398	601607	上海医药	37,500	669,750.00	0.05
399	600737	中粮糖业	38,900	669,469.00	0.05
400	603810	丰山集团	41,900	669,143.00	0.05
401	300670	大烨智能	93,900	667,629.00	0.05
402	600208	衢州发展	171,100	662,157.00	0.05
403	300002	神州泰岳	57,400	661,248.00	0.05
404	002905	金逸影视	58,100	656,530.00	0.05
405	603889	新澳股份	81,700	649,515.00	0.05
406	000830	鲁西化工	38,900	644,573.00	0.05
407	600803	新奥股份	31,000	643,560.00	0.05
408	600516	方大炭素	112,200	638,418.00	0.05
409	600778	友好集团	95,700	638,319.00	0.05
410	688256	寒武纪	470	637,108.50	0.05
411	300001	特锐德	24,800	636,864.00	0.05
412	603920	世运电路	13,000	629,330.00	0.05

413	688266	泽璟制药	6,747	625,446.90	0.05
414	688629	华丰科技	6,237	624,074.22	0.05
415	300570	太辰光	5,400	623,970.00	0.05
416	600742	富维股份	62,200	622,000.00	0.05
417	300912	凯龙高科	37,100	612,150.00	0.05
418	300832	新产业	10,800	607,500.00	0.05
419	601001	晋控煤业	46,100	606,215.00	0.05
420	600583	海油工程	110,300	605,547.00	0.05
421	301086	鸿富瀚	5,400	604,206.00	0.05
422	002461	珠江啤酒	64,500	599,205.00	0.05
423	301180	万祥科技	35,800	597,860.00	0.05
424	000783	长江证券	73,000	594,950.00	0.05
425	300142	沃森生物	54,100	590,231.00	0.05
426	002782	可立克	32,500	590,200.00	0.05
427	002739	万达电影	52,100	589,772.00	0.05
428	002152	广电运通	42,400	585,544.00	0.05
429	600153	建发股份	63,300	585,525.00	0.05
430	300416	苏试试验	32,800	585,152.00	0.05
431	000607	华媒控股	140,800	584,320.00	0.05
432	601699	潞安环能	49,500	584,100.00	0.05
433	600015	华夏银行	84,900	583,263.00	0.05
434	002591	恒大高新	71,800	583,016.00	0.05
435	600353	旭光电子	36,100	581,932.00	0.05
436	300999	金龙鱼	20,200	580,548.00	0.05
437	603806	福斯特	40,600	566,776.00	0.05
438	600025	华能水电	62,000	562,960.00	0.05
439	600517	国网英大	93,600	562,536.00	0.05
440	688795	摩尔线程	1,350	561,843.00	0.05
441	002044	美年健康	106,400	561,792.00	0.05
442	600241	时代万恒	67,200	561,120.00	0.05
443	002841	视源股份	14,100	558,783.00	0.04
444	603379	三美股份	9,200	558,624.00	0.04
445	002049	紫光国微	7,000	551,670.00	0.04
446	002683	广东宏大	11,500	549,700.00	0.04
447	603328	依顿电子	49,900	546,904.00	0.04
448	601216	君正集团	112,900	544,178.00	0.04
449	603699	纽威股份	10,400	540,488.00	0.04
450	300735	光弘科技	21,700	539,462.00	0.04
451	002182	宝武镁业	35,200	538,560.00	0.04
452	300432	富临精工	32,000	534,400.00	0.04
453	600499	科达制造	38,500	533,995.00	0.04
454	002858	力盛体育	35,500	532,500.00	0.04
455	688778	厦钨新能	6,877	532,073.49	0.04

456	301611	珂玛科技	6,200	531,526.00	0.04
457	002748	世龙实业	41,000	529,310.00	0.04
458	600380	健康元	45,300	523,215.00	0.04
459	002821	凯莱英	5,600	520,408.00	0.04
460	600152	维科技术	71,200	519,760.00	0.04
461	300140	节能环境	76,500	517,905.00	0.04
462	603755	日辰股份	14,100	517,047.00	0.04
463	603816	顾家家居	16,800	516,432.00	0.04
464	688114	华大智造	8,464	514,272.64	0.04
465	000519	中兵红箭	28,200	513,522.00	0.04
466	600642	申能股份	65,700	511,146.00	0.04
467	002430	杭氧股份	17,100	510,777.00	0.04
468	002262	恩华药业	21,100	509,143.00	0.04
469	600348	华阳股份	61,500	507,990.00	0.04
470	300679	电连技术	10,300	501,404.00	0.04
471	600398	海澜之家	82,700	500,335.00	0.04
472	688651	盛邦安全	11,356	499,891.12	0.04
473	300623	捷捷微电	18,300	497,211.00	0.04
474	600820	隧道股份	76,300	495,187.00	0.04
475	600995	南网储能	39,200	492,744.00	0.04
476	002799	环球印务	57,700	492,181.00	0.04
477	600808	马钢股份	116,300	490,786.00	0.04
478	002926	华西证券	52,800	489,984.00	0.04
479	603259	药明康德	5,400	489,456.00	0.04
480	600901	江苏金租	79,900	488,988.00	0.04
481	601018	宁波港	134,700	488,961.00	0.04
482	603156	养元饮品	17,000	488,750.00	0.04
483	601666	平煤股份	62,100	488,727.00	0.04
484	603338	浙江鼎力	8,600	487,104.00	0.04
485	688166	博瑞医药	9,919	486,626.14	0.04
486	688099	晶晨股份	5,567	485,609.41	0.04
487	002244	滨江集团	48,100	483,405.00	0.04
488	600602	云赛智联	25,800	482,202.00	0.04
489	603939	益丰药房	22,200	482,184.00	0.04
490	000629	钒钛股份	154,500	478,950.00	0.04
491	688728	格科微	32,053	478,871.82	0.04
492	603378	亚士创能	70,300	478,743.00	0.04
493	002534	西子洁能	28,500	477,945.00	0.04
494	300751	迈为股份	2,300	473,777.00	0.04
495	002475	立讯精密	8,335	472,677.85	0.04
496	603499	翔港科技	22,900	468,076.00	0.04
497	601865	福莱特	29,600	463,832.00	0.04
498	600579	中化装备	55,500	460,650.00	0.04

499	603885	吉祥航空	30,700	456,816.00	0.04
500	600329	达仁堂	9,900	451,638.00	0.04
501	002294	信立泰	9,100	450,905.00	0.04
502	300490	华自科技	37,500	449,625.00	0.04
503	002195	岩山科技	63,300	448,797.00	0.04
504	002532	天山铝业	27,700	448,186.00	0.04
505	688079	美迪凯	39,414	446,166.48	0.04
506	002714	牧原股份	8,800	445,104.00	0.04
507	600739	辽宁成大	39,800	444,964.00	0.04
508	600008	首创环保	148,300	444,900.00	0.04
509	688187	时代电气	8,661	444,222.69	0.04
510	300024	机器人	24,400	443,836.00	0.04
511	600166	福田汽车	151,200	441,504.00	0.04
512	600132	重庆啤酒	8,400	438,816.00	0.04
513	000959	首钢股份	89,200	437,080.00	0.04
514	601991	大唐发电	125,200	436,948.00	0.04
515	601598	中国外运	72,100	436,926.00	0.04
516	000728	国元证券	52,200	435,870.00	0.04
517	688297	中无人机	9,070	435,541.40	0.04
518	301087	可孚医疗	9,730	434,639.10	0.03
519	603489	八方股份	14,200	434,236.00	0.03
520	002090	金智科技	36,700	433,060.00	0.03
521	002745	木林森	45,200	432,564.00	0.03
522	002133	广宇集团	127,400	431,886.00	0.03
523	300699	光威复材	10,900	430,114.00	0.03
524	603296	华勤技术	4,700	426,478.00	0.03
525	300620	光库科技	2,900	426,445.00	0.03
526	000062	深圳华强	17,200	423,464.00	0.03
527	601155	新城控股	30,300	422,685.00	0.03
528	600212	绿能慧充	52,300	421,015.00	0.03
529	000951	中国重汽	24,900	420,810.00	0.03
530	688216	气派科技	18,787	418,574.36	0.03
531	002831	裕同科技	14,600	416,246.00	0.03
532	600562	国睿科技	14,700	415,422.00	0.03
533	300323	华灿光电	51,700	412,566.00	0.03
534	000987	越秀资本	50,400	410,256.00	0.03
535	600685	中船防务	14,400	409,680.00	0.03
536	601007	金陵饭店	51,600	402,996.00	0.03
537	002314	南山控股	141,100	402,135.00	0.03
538	300724	捷佳伟创	4,200	401,520.00	0.03
539	600391	航发科技	10,800	400,680.00	0.03
540	002198	嘉应制药	56,900	400,007.00	0.03
541	002300	太阳电缆	42,900	394,680.00	0.03

542	600078	澄星股份	41,100	394,149.00	0.03
543	603290	斯达半导	4,100	393,969.00	0.03
544	000017	深中华 A	49,300	387,991.00	0.03
545	600535	天士力	25,700	387,299.00	0.03
546	601000	唐山港	99,900	383,616.00	0.03
547	600004	白云机场	40,500	383,130.00	0.03
548	600558	大西洋	62,400	380,640.00	0.03
549	000921	海信家电	15,300	379,593.00	0.03
550	300939	秋田微	11,000	379,280.00	0.03
551	002014	永新股份	31,800	379,056.00	0.03
552	600724	宁波富达	65,700	378,432.00	0.03
553	002773	康弘药业	12,600	377,622.00	0.03
554	301536	星辰科技	6,300	377,433.00	0.03
555	002460	赣锋锂业	6,000	377,340.00	0.03
556	600126	杭钢股份	46,200	376,992.00	0.03
557	600985	淮北矿业	33,900	376,629.00	0.03
558	300656	民德电子	16,900	372,138.00	0.03
559	600741	华域汽车	18,600	372,000.00	0.03
560	002582	好想你	33,600	371,280.00	0.03
561	300053	航宇微	19,500	370,890.00	0.03
562	600511	国药股份	12,900	370,875.00	0.03
563	601333	广深铁路	121,000	367,840.00	0.03
564	601966	玲珑轮胎	25,300	367,609.00	0.03
565	600038	中直股份	10,100	364,913.00	0.03
566	002830	名雕股份	18,500	360,750.00	0.03
567	300236	上海新阳	5,600	357,056.00	0.03
568	603899	晨光股份	13,100	354,486.00	0.03
569	688018	乐鑫科技	2,069	351,730.00	0.03
570	300464	星徽股份	55,300	350,602.00	0.03
571	300340	科恒股份	28,400	349,888.00	0.03
572	600483	福能股份	36,900	349,443.00	0.03
573	603565	中谷物流	34,700	348,388.00	0.03
574	600521	华海药业	20,500	347,885.00	0.03
575	002758	浙农股份	34,500	347,415.00	0.03
576	688281	华秦科技	4,705	347,229.00	0.03
577	601061	中信金属	23,900	344,160.00	0.03
578	300358	楚天科技	35,000	342,650.00	0.03
579	000020	深华发 A	24,500	339,815.00	0.03
580	603341	龙旗科技	7,900	333,854.00	0.03
581	603915	国茂股份	18,000	331,380.00	0.03
582	601808	中海油服	23,500	329,940.00	0.03
583	002568	百润股份	15,100	329,331.00	0.03
584	603163	圣晖集成	4,800	329,280.00	0.03

585	601126	四方股份	10,900	327,872.00	0.03
586	688802	沐曦股份	814	325,038.34	0.03
587	300081	恒信东方	62,300	323,337.00	0.03
588	688496	清越科技	54,209	322,001.46	0.03
589	000027	深圳能源	48,900	318,828.00	0.03
590	600707	彩虹股份	49,100	318,659.00	0.03
591	000088	盐田港	71,300	317,285.00	0.03
592	600663	陆家嘴	40,100	317,191.00	0.03
593	000599	青岛双星	47,600	315,112.00	0.03
594	002452	长高电新	38,100	313,563.00	0.03
595	600968	海油发展	80,800	310,272.00	0.02
596	002121	科陆电子	40,000	308,000.00	0.02
597	300763	锦浪科技	4,300	307,063.00	0.02
598	603506	南都物业	23,400	305,604.00	0.02
599	600959	江苏有线	88,100	303,064.00	0.02
600	600918	中泰证券	46,400	301,600.00	0.02
601	600967	内蒙一机	17,900	300,720.00	0.02
602	600906	财达证券	44,600	297,482.00	0.02
603	300558	贝达药业	6,300	294,147.00	0.02
604	000785	居然智家	99,200	289,664.00	0.02
605	600841	动力新科	47,500	289,275.00	0.02
606	002483	润邦股份	40,500	289,170.00	0.02
607	003022	联泓新科	14,500	287,245.00	0.02
608	688127	蓝特光学	7,461	287,173.89	0.02
609	002958	青农商行	92,100	285,510.00	0.02
610	002125	湘潭电化	20,100	284,616.00	0.02
611	002265	建设工业	10,600	284,292.00	0.02
612	603858	步长制药	18,100	283,084.00	0.02
613	600397	江钨装备	37,000	281,200.00	0.02
614	603187	海容冷链	17,800	279,282.00	0.02
615	003816	中国广核	73,600	276,736.00	0.02
616	603335	迪生力	49,000	275,870.00	0.02
617	000566	海南海药	38,400	274,560.00	0.02
618	688192	迪哲医药	4,764	274,406.40	0.02
619	688207	格灵深瞳	18,046	274,299.20	0.02
620	688783	西安奕材	14,790	271,544.40	0.02
621	000798	中水渔业	25,000	264,500.00	0.02
622	601106	中国一重	65,800	262,542.00	0.02
623	002552	宝鼎科技	15,900	262,509.00	0.02
624	600067	冠城新材	63,200	262,280.00	0.02
625	601872	招商轮船	29,200	262,216.00	0.02
626	300302	同有科技	14,400	261,216.00	0.02
627	601928	凤凰传媒	25,900	260,036.00	0.02

628	300030	阳普医疗	35,000	257,600.00	0.02
629	600098	广州发展	39,100	255,714.00	0.02
630	601965	中国汽研	15,300	253,980.00	0.02
631	002404	嘉欣丝绸	36,200	253,762.00	0.02
632	000632	三木集团	44,500	251,425.00	0.02
633	002345	潮宏基	20,100	251,250.00	0.02
634	603399	永杉锂业	24,100	250,399.00	0.02
635	002622	皓宸医疗	84,200	250,074.00	0.02
636	688336	三生国健	4,196	249,955.72	0.02
637	300956	英力股份	15,000	249,600.00	0.02
638	000723	美锦能源	52,100	244,870.00	0.02
639	301301	川宁生物	24,000	243,360.00	0.02
640	605138	盛泰集团	34,800	242,208.00	0.02
641	002861	瀛通通讯	13,600	241,944.00	0.02
642	002975	博杰股份	3,100	238,700.00	0.02
643	688278	特宝生物	2,843	237,902.24	0.02
644	603986	兆易创新	1,100	235,675.00	0.02
645	002755	奥赛康	14,300	233,519.00	0.02
646	300979	华利集团	4,600	230,966.00	0.02
647	002803	吉宏股份	14,100	230,676.00	0.02
648	600369	西南证券	51,300	229,824.00	0.02
649	300409	道氏技术	10,200	229,398.00	0.02
650	002587	奥拓电子	33,500	226,460.00	0.02
651	688618	三旺通信	8,474	225,916.84	0.02
652	600032	浙江新能	30,300	224,523.00	0.02
653	000429	粤高速 A	19,000	223,820.00	0.02
654	688349	三一重能	8,837	223,399.36	0.02
655	600655	豫园股份	43,400	222,642.00	0.02
656	601968	宝钢包装	39,800	212,532.00	0.02
657	600791	京能置业	45,400	212,472.00	0.02
658	002922	伊戈尔	6,900	211,278.00	0.02
659	600125	铁龙物流	32,600	209,944.00	0.02
660	300569	天能重工	36,300	208,362.00	0.02
661	601298	青岛港	24,900	207,666.00	0.02
662	002775	文科股份	47,800	204,584.00	0.02
663	688295	中复神鹰	6,224	204,209.44	0.02
664	000811	冰轮环境	11,000	203,720.00	0.02
665	000428	华天酒店	61,700	203,610.00	0.02
666	600339	中油工程	60,700	203,345.00	0.02
667	300601	康泰生物	13,700	202,349.00	0.02
668	603026	石大胜华	2,700	201,987.00	0.02
669	002487	大金重工	3,800	197,334.00	0.02
670	002608	江苏国信	26,500	195,835.00	0.02

671	603170	宝立食品	13,700	195,636.00	0.02
672	002324	普利特	12,200	195,078.00	0.02
673	688488	艾迪药业	11,915	194,571.95	0.02
674	300818	耐普矿机	5,100	193,137.00	0.02
675	601139	深圳燃气	29,000	191,400.00	0.02
676	300805	电声股份	18,100	190,955.00	0.02
677	600671	天目药业	11,000	190,410.00	0.02
678	600156	华升股份	23,000	189,980.00	0.02
679	301419	阿莱德	5,600	189,728.00	0.02
680	300626	华瑞股份	11,900	189,329.00	0.02
681	001286	陕西能源	20,100	187,131.00	0.02
682	688765	禾元生物	3,529	185,695.98	0.01
683	002724	海洋王	27,300	185,094.00	0.01
684	300072	海新能科	40,100	184,460.00	0.01
685	002161	远望谷	25,000	182,750.00	0.01
686	300438	鹏辉能源	3,400	180,948.00	0.01
687	300745	欣锐科技	7,000	180,320.00	0.01
688	002760	凤形股份	8,200	178,022.00	0.01
689	600389	江山股份	7,000	176,960.00	0.01
690	300940	南极光	6,200	176,452.00	0.01
691	688568	中科星图	2,985	176,115.00	0.01
692	002241	歌尔股份	6,100	175,253.00	0.01
693	301358	湖南裕能	2,700	174,582.00	0.01
694	603396	金辰股份	5,200	174,460.00	0.01
695	002486	嘉麟杰	55,600	172,916.00	0.01
696	000702	正虹科技	25,800	172,344.00	0.01
697	301336	趣睡科技	3,300	170,445.00	0.01
698	688475	萤石网络	5,653	170,211.83	0.01
699	300616	尚品宅配	12,200	169,946.00	0.01
700	001209	洪兴股份	8,100	168,966.00	0.01
701	688521	芯原股份	1,193	163,405.21	0.01
702	600758	辽宁能源	44,500	161,980.00	0.01
703	002942	新农股份	8,000	153,760.00	0.01
704	688173	希荻微	10,219	150,219.30	0.01
705	002348	高乐股份	25,900	148,925.00	0.01
706	300141	和顺电气	11,800	148,326.00	0.01
707	600748	上实发展	27,200	147,424.00	0.01
708	603993	洛阳钼业	7,300	146,000.00	0.01
709	002805	丰元股份	8,200	145,386.00	0.01
710	603486	科沃斯	1,800	145,224.00	0.01
711	600207	安彩高科	28,100	144,715.00	0.01
712	603979	金诚信	1,900	144,685.00	0.01
713	300389	艾比森	8,900	144,447.00	0.01

714	600714	金瑞矿业	11,300	138,538.00	0.01
715	002701	奥瑞金	23,000	136,850.00	0.01
716	603313	梦百合	15,300	136,170.00	0.01
717	002412	汉森制药	21,100	135,251.00	0.01
718	300545	联得装备	4,400	135,036.00	0.01
719	600007	中国国贸	6,800	134,776.00	0.01
720	002119	康强电子	8,100	133,407.00	0.01
721	601658	XD 邮储银	24,100	131,345.00	0.01
722	688303	大全能源	4,857	130,264.74	0.01
723	688107	安路科技	4,785	130,056.30	0.01
724	000539	粤电力 A	29,100	128,622.00	0.01
725	600141	兴发集团	3,700	127,946.00	0.01
726	002731	萃华珠宝	10,000	125,600.00	0.01
727	600299	安迪苏	14,000	125,580.00	0.01
728	603818	曲美家居	34,600	124,906.00	0.01
729	603616	韩建河山	23,800	123,522.00	0.01
730	301176	逸豪新材	4,900	123,333.00	0.01
731	001213	中铁特货	29,300	118,665.00	0.01
732	603317	天味食品	9,400	117,688.00	0.01
733	002561	徐家汇	13,200	115,896.00	0.01
734	000635	英力特	13,000	115,570.00	0.01
735	300365	恒华科技	18,000	113,760.00	0.01
736	003035	南网能源	24,100	110,378.00	0.01
737	002950	奥美医疗	10,100	110,292.00	0.01
738	688432	有研硅	8,845	109,766.45	0.01
739	002188	中天服务	17,900	108,832.00	0.01
740	002873	新天药业	10,900	108,128.00	0.01
741	001280	中国铀业	2,342	107,244.52	0.01
742	300363	博腾股份	4,400	102,256.00	0.01
743	600293	三峡新材	32,100	101,115.00	0.01
744	000952	广济药业	14,200	99,826.00	0.01
745	301587	中瑞股份	4,200	98,280.00	0.01
746	688429	时创能源	7,436	97,337.24	0.01
747	600131	国网信通	6,000	96,840.00	0.01
748	301106	骏成科技	3,100	92,287.00	0.01
749	301122	采纳股份	3,500	91,210.00	0.01
750	600278	东方创业	12,000	91,200.00	0.01
751	300118	东方日升	6,000	87,960.00	0.01
752	002233	塔牌集团	9,400	84,694.00	0.01
753	600308	华泰股份	21,500	83,850.00	0.01
754	301081	严牌股份	8,200	83,066.00	0.01
755	605180	华生科技	5,700	82,935.00	0.01
756	000755	山西高速	16,400	82,328.00	0.01

757	600549	厦门钨业	2,000	82,120.00	0.01
758	002836	新宏泽	5,400	80,892.00	0.01
759	002989	中天精装	2,600	80,184.00	0.01
760	301100	风光股份	3,700	78,847.00	0.01
761	002091	江苏国泰	8,700	78,561.00	0.01
762	600496	精工钢构	18,800	78,020.00	0.01
763	002284	亚太股份	5,200	77,636.00	0.01
764	603188	亚邦股份	16,500	75,735.00	0.01
765	300122	智飞生物	4,000	75,480.00	0.01
766	688520	神州细胞	1,710	74,060.10	0.01
767	600419	天润乳业	7,400	73,260.00	0.01
768	600847	万里股份	6,300	73,206.00	0.01
769	601616	广电电气	18,800	72,568.00	0.01
770	000911	广农糖业	9,700	70,907.00	0.01
771	000639	西王食品	21,300	70,503.00	0.01
772	688759	必贝特	2,789	70,031.79	0.01
773	002516	旷达科技	10,300	67,877.00	0.01
774	301163	宏德股份	2,500	66,975.00	0.01
775	300915	海融科技	2,800	66,500.00	0.01
776	000553	安道麦 A	12,000	65,760.00	0.01
777	002331	皖通科技	7,000	62,440.00	0.01
778	300154	瑞凌股份	6,300	62,055.00	0.00
779	000705	浙江震元	6,800	61,540.00	0.00
780	688790	昂瑞微	516	60,470.04	0.00
781	300916	朗特智能	1,800	59,004.00	0.00
782	002258	利尔化学	4,500	58,725.00	0.00
783	300476	胜宏科技	200	57,516.00	0.00
784	603737	三棵树	1,200	55,524.00	0.00
785	002828	贝肯能源	5,200	55,432.00	0.00
786	688809	强一股份	259	52,657.29	0.00
787	000513	丽珠集团	1,400	48,244.00	0.00
788	002823	凯中精密	3,000	48,180.00	0.00
789	300772	运达股份	2,500	47,650.00	0.00
790	300920	润阳科技	1,000	46,070.00	0.00
791	603660	苏州科达	4,100	45,223.00	0.00
792	002225	濮耐股份	7,900	45,030.00	0.00
793	688255	凯尔达	1,229	45,018.27	0.00
794	688561	奇安信	1,255	44,652.90	0.00
795	000534	万泽股份	2,000	44,000.00	0.00
796	603063	禾望电气	1,300	42,991.00	0.00
797	300942	易瑞生物	4,500	42,345.00	0.00
798	603182	嘉华股份	2,600	41,132.00	0.00
799	000955	欣龙控股	6,400	39,808.00	0.00

800	301498	乖宝宠物	600	39,090.00	0.00
801	002554	惠博普	11,700	37,323.00	0.00
802	002670	国盛证券	2,200	37,048.00	0.00
803	300504	天邑股份	2,300	34,247.00	0.00
804	605277	新亚电子	1,500	33,000.00	0.00
805	301638	南网数字	2,322	32,995.62	0.00
806	600802	福建水泥	4,900	32,144.00	0.00
807	605066	天正电气	4,400	32,120.00	0.00
808	001386	马可波罗	1,626	30,129.78	0.00
809	600302	标准股份	2,800	29,372.00	0.00
810	000626	远大控股	3,700	29,341.00	0.00
811	001322	箭牌家居	2,900	25,723.00	0.00
812	002772	众兴菌业	1,700	24,803.00	0.00
813	301125	腾亚精工	1,300	23,894.00	0.00
814	300966	共同药业	1,200	23,628.00	0.00
815	300888	稳健医疗	600	22,704.00	0.00
816	600626	申达股份	4,400	21,252.00	0.00
817	603739	蔚蓝生物	1,500	21,225.00	0.00
818	002016	世荣兆业	3,600	20,808.00	0.00
819	603022	新通联	2,000	20,540.00	0.00
820	300443	金雷股份	700	19,691.00	0.00
821	688727	恒坤新材	563	19,631.81	0.00
822	001233	海安集团	370	19,195.60	0.00
823	600100	同方股份	2,100	18,732.00	0.00
824	301235	华康洁净	500	18,435.00	0.00
825	000692	惠天热电	5,200	17,888.00	0.00
826	688796	百奥赛图	423	17,871.75	0.00
827	688807	优迅股份	131	17,758.36	0.00
828	002707	众信旅游	2,400	17,256.00	0.00
829	300466	赛摩智能	1,600	16,080.00	0.00
830	601901	方正证券	1,900	14,820.00	0.00
831	603172	万丰股份	800	14,240.00	0.00
832	002631	德尔未来	2,300	13,754.00	0.00
833	000993	闽东电力	1,100	13,178.00	0.00
834	301667	纳百川	201	12,630.07	0.00
835	001369	双欣环保	897	11,562.33	0.00
836	300715	凯伦股份	1,100	11,484.00	0.00
837	600805	悦达投资	2,100	11,403.00	0.00
838	301319	唯特偶	200	11,088.00	0.00
839	600362	江西铜业	200	10,984.00	0.00
840	301687	新广益	195	10,606.05	0.00
841	600330	天通股份	800	10,504.00	0.00
842	601995	中金公司	300	10,500.00	0.00

843	603758	秦安股份	600	10,434.00	0.00
844	300827	上能电气	300	10,266.00	0.00
845	002541	鸿路钢构	600	9,864.00	0.00
846	001311	多利科技	300	9,624.00	0.00
847	002695	煌上煌	800	9,392.00	0.00
848	603588	高能环境	1,200	9,264.00	0.00
849	601012	隆基绿能	500	9,100.00	0.00
850	605388	均瑶健康	1,200	8,928.00	0.00
851	300614	百川畅银	700	8,876.00	0.00
852	001367	海森药业	400	8,780.00	0.00
853	300138	晨光生物	700	8,687.00	0.00
854	688162	巨一科技	280	8,624.00	0.00
855	688805	健信超导	265	8,578.05	0.00
856	603175	超颖电子	169	8,206.64	0.00
857	603092	德力佳	146	8,126.36	0.00
858	600873	梅花生物	800	8,104.00	0.00
859	003033	征和工业	100	7,861.00	0.00
860	301449	天溯计量	118	7,812.34	0.00
861	300852	四会富仕	200	7,636.00	0.00
862	603228	景旺电子	100	7,309.00	0.00
863	300841	康华生物	100	7,226.00	0.00
864	600183	生益科技	100	7,141.00	0.00
865	688700	东威科技	200	7,056.00	0.00
866	600996	贵广网络	700	7,028.00	0.00
867	300428	立中集团	300	7,005.00	0.00
868	688616	西力科技	568	6,946.64	0.00
869	601567	三星医疗	300	6,906.00	0.00
870	002919	名臣健康	300	6,897.00	0.00
871	301302	华如科技	300	6,861.00	0.00
872	300213	佳讯飞鸿	700	6,664.00	0.00
873	688058	宝兰德	244	6,644.12	0.00
874	300690	双一科技	200	6,630.00	0.00
875	688314	康拓医疗	200	6,612.00	0.00
876	301006	迈拓股份	400	6,596.00	0.00
877	301067	显盈科技	200	6,552.00	0.00
878	601026	道生天合	451	6,440.28	0.00
879	300577	开润股份	300	6,411.00	0.00
880	001258	立新能源	900	6,399.00	0.00
881	600378	昊华科技	200	6,392.00	0.00
882	300994	久祺股份	400	6,316.00	0.00
883	600114	东睦股份	200	6,110.00	0.00
883	601600	中国铝业	500	6,110.00	0.00
884	301515	港通医疗	300	6,018.00	0.00

885	601997	贵阳银行	1,000	5,870.00	0.00
886	300877	金春股份	200	5,854.00	0.00
887	601956	东贝集团	800	5,704.00	0.00
888	688310	迈得医疗	372	5,702.76	0.00
889	600692	亚通股份	800	5,608.00	0.00
890	301268	铭利达	300	5,469.00	0.00
891	301323	新莱福	100	5,457.00	0.00
892	300588	熙菱信息	200	5,400.00	0.00
893	300442	润泽科技	100	5,280.00	0.00
894	603676	卫信康	500	5,260.00	0.00
895	605287	德才股份	200	5,184.00	0.00
896	603248	锡华科技	292	4,941.04	0.00
897	603376	大明电子	111	2,909.31	0.00
898	603334	丰倍生物	88	2,888.16	0.00
899	001396	誉帆科技	69	2,441.91	0.00
900	688012	中微公司	4	1,135.04	0.00
901	688565	力源科技	1	11.19	0.00

8.4 报告期内股票投资组合的重大变动

8.4.1 累计买入金额超出期末基金资产净值 2%或前 20 名的股票明细

金额单位：人民币元

序号	股票代码	股票名称	本期累计买入金额	占期末基金资产净值比例(%)
1	600030	中信证券	45,218,375.00	3.64
2	601318	中国平安	37,189,374.00	2.99
3	601988	中国银行	29,741,580.00	2.39
4	601688	华泰证券	25,333,611.00	2.04
5	600497	驰宏锌锗	25,123,793.00	2.02
6	601899	紫金矿业	25,047,323.00	2.01
7	600036	招商银行	24,677,838.00	1.98
8	600887	伊利股份	24,260,575.00	1.95
9	300750	宁德时代	22,653,109.40	1.82
10	600519	贵州茅台	22,412,831.00	1.80
11	600900	长江电力	17,969,767.00	1.45
12	300502	新易盛	17,206,819.00	1.38
13	600188	兖矿能源	17,192,640.00	1.38
14	688396	华润微	17,004,781.91	1.37
15	601198	东兴证券	16,797,640.00	1.35
16	002340	格林美	16,683,059.00	1.34
17	601898	中煤能源	16,675,057.08	1.34
18	601168	西部矿业	16,251,916.00	1.31
19	002463	沪电股份	15,856,843.00	1.28
20	600312	平高电气	15,679,984.84	1.26

注：买入金额均按买卖成交金额（成交单价乘以成交数量）填列，不考虑相关交易费用。

8.4.2 累计卖出金额超出期末基金资产净值 2%或前 20 名的股票明细

金额单位：人民币元

序号	股票代码	股票名称	本期累计卖出金额	占期末基金资产净值比例(%)
1	600519	贵州茅台	21,873,800.00	1.76
2	601688	华泰证券	20,262,686.00	1.63
3	601198	东兴证券	17,271,253.00	1.39
4	601168	西部矿业	17,253,317.00	1.39
5	601988	中国银行	16,459,435.00	1.32
6	601898	中煤能源	16,425,854.24	1.32
7	300750	宁德时代	16,011,892.00	1.29
8	002463	沪电股份	15,978,619.00	1.28
9	688525	佰维存储	15,795,108.38	1.27
10	300073	当升科技	14,341,240.00	1.15
11	688012	中微公司	14,174,997.22	1.14
12	002340	格林美	13,475,140.00	1.08
13	002415	海康威视	13,215,213.00	1.06
14	601628	中国人寿	12,867,798.77	1.03
15	600867	通化东宝	12,746,364.00	1.03
16	600549	厦门钨业	12,720,057.00	1.02
17	688396	华润微	12,528,130.81	1.01
18	600030	中信证券	12,515,095.00	1.01
19	300502	新易盛	12,182,769.00	0.98
20	300274	阳光电源	11,869,604.00	0.95

注：卖出金额均按买卖成交金额（成交单价乘以成交数量）填列，不考虑相关交易费用。

8.4.3 买入股票的成本总额及卖出股票的收入总额

单位：人民币元

买入股票成本（成交）总额	4,478,284,993.82
卖出股票收入（成交）总额	3,393,160,271.68

注：买入股票成本、卖出股票收入均按买卖成交金额（成交单价乘以成交数量）填列，不考虑相关交易费用。

8.5 期末按债券品种分类的债券投资组合

金额单位：人民币元

序号	债券品种	公允价值	占基金资产净值比例(%)
1	国家债券	60,586,389.39	4.87
2	央行票据	-	-
3	金融债券	-	-
	其中：政策性金融债	-	-
4	企业债券	-	-
5	企业短期融资券	-	-
6	中期票据	-	-
7	可转债（可交换债）	-	-

8	同业存单	-	-
9	其他	-	-
10	合计	60,586,389.39	4.87

8.6 期末按公允价值占基金资产净值比例大小排序的前五名债券投资明细

金额单位：人民币元

序号	债券代码	债券名称	数量（张）	公允价值	占基金资产净值比例（%）
1	019766	25 国债 01	599,180	60,586,389.39	4.87

8.7 期末按公允价值占基金资产净值比例大小排序的所有资产支持证券投资明细

本基金本报告期末未持有资产支持证券。

8.8 报告期末按公允价值占基金资产净值比例大小排序的前五名贵金属投资明细

本基金本报告期末未持有贵金属。

8.9 期末按公允价值占基金资产净值比例大小排序的前五名权证投资明细

本基金本报告期末未持有权证。

8.10 本基金投资股指期货的投资政策

本基金参与股指期货交易将根据风险管理的原则，以套期保值为目的，主要选择流动性好、交易活跃的股指期货合约。本基金力争利用股指期货的杠杆作用，降低股票仓位频繁调整的交易成本。

8.11 报告期末本基金投资的国债期货交易情况说明

8.11.1 本期国债期货投资政策

国债期货作为利率衍生品的一种，有助于管理债券组合的久期、流动性和风险水平。基金管理人将按照相关法律法规的规定，根据风险管理的原则，以套期保值为目的，并结合对宏观经济形势和政策趋势的判断、对债券市场进行定性和定量分析。构建量化分析体系，对国债期货和现货的基差、国债期货的流动性、波动水平、套期保值的有效性等指标进行跟踪监控。

8.11.2 本期国债期货投资评价

本基金本报告期末未投资国债期货。

8.12 投资组合报告附注

8.12.1

本基金投资的前十名证券的发行主体中，招商银行股份有限公司在报告编制日前一年内曾受到国家金融监督管理总局、深圳市交通运输局(深圳市港务管理局)的处罚。中国银行股份有限公司在报告编制日前一年内曾受到国家金融监督管理总局的处罚。

本基金对上述主体发行的相关证券的投资决策程序符合相关法律法规及基金合同的要求。其

余前十大持有证券的发行主体本报告期内没有被监管部门立案调查，或在报告编制日前一年内受到公开谴责、处罚的情形。

8.12.2

本基金投资的前十名股票中，没有投资于超出基金合同规定备选库之外的股票。

8.12.3 期末其他各项资产构成

单位：人民币元

序号	名称	金额
1	存出保证金	-
2	应收清算款	-
3	应收股利	-
4	应收利息	-
5	应收申购款	422,388.89
6	其他应收款	-
7	待摊费用	-
8	其他	-
9	合计	422,388.89

8.12.4 期末持有的处于转股期的可转换债券明细

本基金本报告期末未持有处于转股期的可转换债券。

8.12.5 期末前十名股票中存在流通受限情况的说明

本基金本报告期末前十名股票中不存在流通受限情况。

8.12.6 投资组合报告附注的其他文字描述部分

本报告中因四舍五入原因，投资组合报告中市值占总资产或净资产比例的分项之和与合计可能存在尾差。

§ 9 基金份额持有人信息

9.1 期末基金份额持有人户数及持有人结构

份额单位：份

份额级别	持有人户数 (户)	户均持有的基金份额	持有人结构			
			机构投资者		个人投资者	
			持有份额	占总份额比例	持有份额	占总份额比例
中欧核心智选混合 A	830	154,289.28	140,000.00	0.11%	127,920,100.54	99.89%
中欧核心	5,884	180,853.63	1,200,373.33	0.11%	1,062,942,399.73	99.89%

智选混合 C						
合计	6,714	177,569.69	1,340,373.33	0.11%	1,190,862,500.27	99.89%

9.2 期末基金管理人的从业人员持有本基金的情况

项目	份额级别	持有份额总数（份）	占基金总份额比例
基金管理人所有从业人员持有本基金	中欧核心智选混合 A	10,009.88	0.01%
	中欧核心智选混合 C	0.00	0.00%
	合计	10,009.88	0.00%

9.3 期末基金管理人的从业人员持有本开放式基金份额总量区间情况

项目	份额级别	持有基金份额总量的数量区间（万份）
本公司高级管理人员、基金投资和研究部门负责人持有本开放式基金	中欧核心智选混合 A	0
	中欧核心智选混合 C	0
	合计	0
本基金基金经理持有本开放式基金	中欧核心智选混合 A	0
	中欧核心智选混合 C	0
	合计	0

§ 10 开放式基金份额变动

单位：份

项目	中欧核心智选混合 A	中欧核心智选混合 C
基金合同生效日 (2025 年 8 月 14 日) 基金份额总额	177,394,880.35	1,939,786,223.70
基金合同生效日起至 报告期期末基金总申 购份额	543,815.76	6,232,933.41
减：基金合同生效日 起至报告期期末基金 总赎回份额	49,878,595.57	881,876,384.05
基金合同生效日起至 报告期期末基金拆分 变动份额	-	-
本报告期期末基金份 额总额	128,060,100.54	1,064,142,773.06

注：总申购份额含红利再投、转换入份额，总赎回份额含转换出份额。

§ 11 重大事件揭示

11.1 基金份额持有人大会决议

报告期内本基金未召开持有人大会。

11.2 基金管理人、基金托管人的专门基金托管部门的重大人事变动

11.2.1 基金管理人的重大人事变动

本报告期内，基金管理人无重大人事变动。

11.2.2 基金托管人的专门基金托管部门的重大人事变动

报告期内托管人的专门基金托管部门无重大人事变动。

11.3 涉及基金管理人、基金财产、基金托管业务的诉讼

报告期内无涉及本基金管理人、基金财产、基金托管业务的诉讼事项。

11.4 基金投资策略的改变

报告期内本基金投资策略未发生重大改变。

11.5 为基金进行审计的会计师事务所情况

本基金自合同生效日起聘请德勤华永会计师事务所（特殊普通合伙）为本基金提供审计服务。报告期内本基金未改聘会计师事务所。本年度应支付给所聘任的会计师事务所审计费用为 42,000.00 元人民币。

11.6 管理人、托管人及相关从业人员受调查或处罚等情况

11.6.1 管理人受调查或处罚等情况

管理人受调查或处罚等情况	内容
受到调查或处罚等措施的主体	管理人
受到调查或处罚等措施的时间	2025 年 06 月 10 日
采取调查或处罚等措施的机构	中国证监会上海监管局
受到调查或处罚等措施类型	行政监管措施
受到的具体措施类型	出具警示函
受到调查或处罚等措施的原因	合规内控、投资运作
受到处罚的依据	《证券期货经营机构私募资产管理业务管理办法》、《公开募集证券投资基金管理人监督管理办法》、《证券基金经营机构信息技术管理办法》
管理人采取整改措施的情况（如提出整改意见）	监管局现场检查结束后，公司即成立整改小组，制定整改措施包括制度修订、人员培训宣导和强化内部检查等。针对涉及的问题，公司已按要求及时完成整改，并将整改报告报至上海监

	管局。
其他	无

11.6.2 管理人相关从业人员受调查或处罚等情况

报告期内，基金管理人相关从业人员不存在受调查或处罚的情况。

11.6.3 托管人受调查或处罚等情况

报告期内，本基金托管人在开展基金托管业务过程中无受调查或处罚等情况。

11.6.4 托管人相关从业人员受调查或处罚等情况

报告期内，本基金托管人相关从业人员在开展基金托管业务过程中无受调查或处罚等情况。

11.7 基金租用证券公司交易单元的有关情况

11.7.1 基金租用证券公司交易单元进行股票投资及佣金支付情况

金额单位：人民币元

券商名称	交易单元数量	股票交易		应支付该券商的佣金		备注
		成交金额	占当期股票成交总额的比例 (%)	佣金	占当期佣金总量的比例 (%)	
国信证券	3	4,091,513,317.99	52.00	1,167,859.92	54.07	本报告期新增3个
兴业证券	3	3,777,319,785.35	48.00	992,128.18	45.93	本报告期新增3个

注：1、上述佣金按市场佣金率计算，以扣除由中国证券登记结算有限责任公司收取证管费、经手费和由券商承担的证券结算风险基金后的净额列示。该类佣金协议的服务范围还包括佣金收取方为本基金提供的证券投资研究成果（被动股票型基金不适用）。

2、根据中国证监会的有关规定，我司在综合考量证券经营机构的财务状况、经营状况的基础上，选择基金专用交易席位。

11.7.2 基金租用证券公司交易单元进行其他证券投资的情况

金额单位：人民币元

券商名称	债券交易		债券回购交易		权证交易	
	成交金额	占当期债券成交总额的比例 (%)	成交金额	占当期债券回购成交总额的比例 (%)	成交金额	占当期权证成交总额的比例 (%)
国信证券	120,777,954.63	100.00	8,550,000.00	100.00	-	-

兴业证 券	-	-	-	-	-	-
----------	---	---	---	---	---	---

注：1、上述佣金按市场佣金率计算，以扣除由中国证券登记结算有限责任公司收取证管费、经手费和由券商承担的证券结算风险基金后的净额列示。该类佣金协议的服务范围还包括佣金收取方为本基金提供的证券投资研究成果（被动股票型基金不适用）。

2、根据中国证监会的有关规定，我司在综合考量证券经营机构的财务状况、经营状况的基础上，选择基金专用交易席位。

11.8 其他重大事件

序号	公告事项	法定披露方式	法定披露日期
1	中欧核心智选混合型证券投资基金招募说明书	中国证监会指定媒介	2025-07-26
2	中欧核心智选混合型证券投资基金产品资料概要	中国证监会指定媒介	2025-07-26
3	中欧核心智选混合型证券投资基金份额发售公告	中国证监会指定媒介	2025-07-26
4	中欧核心智选混合型证券投资基金基金合同	中国证监会指定媒介	2025-07-26
5	中欧核心智选混合型证券投资基金基金合同及招募说明书提示性公告	中国证监会指定媒介	2025-07-26
6	中欧核心智选混合型证券投资基金托管协议	中国证监会指定媒介	2025-07-26
7	中欧核心智选混合型证券投资基金提前结束募集的公告	中国证监会指定媒介	2025-08-12
8	中欧核心智选混合型证券投资基金基金合同生效公告	中国证监会指定媒介	2025-08-15
9	中欧基金管理有限公司关于调整旗下部分基金持有“中芯国际”股票估值方法的公告	中国证监会指定媒介	2025-09-04
10	中欧基金管理有限公司关于调整旗下部分基金持有“芯原股份”股票估值方法的公告	中国证监会指定媒介	2025-09-04
11	中欧基金管理有限公司关于暂停部分销售机构办理旗下基金相关销售业务的公告	中国证监会指定媒介	2025-10-18
12	中欧核心智选混合型证券投资基金开放日常申购、赎回、转换、定期定额投资业务的公告	中国证监会指定媒介	2025-11-07
13	中欧基金管理有限公司关于调整旗下部分基金持有“中微公司”股票估值方法的公告	中国证监会指定媒介	2025-12-26

§ 12 影响投资者决策的其他重要信息

12.1 报告期内单一投资者持有基金份额比例达到或超过 20%的情况

报告期内单一投资者持有基金份额比例不存在达到或超过 20%的情况。

12.2 影响投资者决策的其他重要信息

无。

§ 13 备查文件目录

13.1 备查文件目录

- 1、本基金批复文件、基金合同、托管协议、招募说明书及更新；
- 2、基金管理人业务资格批件、营业执照
- 3、本报告期内在中国证监会指定媒介上公开披露的各项公告

13.2 存放地点

基金管理人的办公场所。

13.3 查阅方式

投资者可登录基金管理人网站(www.zofund.com)查阅，或在营业时间内至基金管理人办公场所免费查阅。

投资者对本报告书如有疑问，可咨询本基金管理人中欧基金管理有限公司：

客户服务中心电话：021-68609700，400-700-9700

中欧基金管理有限公司

2026 年 3 月 31 日