

中欧上证科创板综合指数增强型证券投资
基金
2025 年年度报告

2025 年 12 月 31 日

基金管理人：中欧基金管理有限公司

基金托管人：交通银行股份有限公司

送出日期：2026 年 3 月 31 日

§ 1 重要提示及目录

1.1 重要提示

基金管理人的董事会、董事保证本报告所载资料不存在虚假记载、误导性陈述或重大遗漏，并对其内容的真实性、准确性和完整性承担个别及连带的法律责任。本年度报告已经三分之二以上独立董事签字同意，并由董事长签发。

基金托管人交通银行股份有限公司根据本基金合同规定，于 2026 年 03 月 30 日复核了本报告中的财务指标、净值表现、利润分配情况、财务会计报告、投资组合报告等内容，保证复核内容不存在虚假记载、误导性陈述或者重大遗漏。

基金管理人承诺以诚实信用、勤勉尽责的原则管理和运用基金资产，但不保证基金一定盈利。

基金的过往业绩并不代表其未来表现。投资有风险，投资者在作出投资决策前应仔细阅读本基金的招募说明书及其更新。

本报告期自 2025 年 07 月 22 日起至 2025 年 12 月 31 日止。

1.2 目录

§ 1 重要提示及目录	2
1.1 重要提示	2
1.2 目录	3
§ 2 基金简介	5
2.1 基金基本情况	5
2.2 基金产品说明	5
2.3 基金管理人和基金托管人	6
2.4 信息披露方式	6
2.5 其他相关资料	6
§ 3 主要财务指标、基金净值表现及利润分配情况	6
3.1 主要会计数据和财务指标	6
3.2 基金净值表现	7
3.3 过去三年基金的利润分配情况	10
§ 4 管理人报告	10
4.1 基金管理人及基金经理情况	10
4.2 管理人对报告期内本基金运作合规守信情况的说明	11
4.3 管理人对报告期内公平交易情况的专项说明	11
4.4 管理人对报告期内基金的投资策略和业绩表现的说明	12
4.5 管理人对宏观经济、证券市场及行业走势的简要展望	13
4.6 管理人内部有关本基金的监察稽核工作情况	13
4.7 管理人对报告期内基金估值程序等事项的说明	14
4.8 管理人对报告期内基金利润分配情况的说明	14
4.9 报告期内管理人对本基金持有人数或基金资产净值预警情形的说明	15
§ 5 托管人报告	15
5.1 报告期内本基金托管人合规守信情况声明	15
5.2 托管人对报告期内本基金投资运作合规守信、净值计算、利润分配等情况的说明	15
5.3 托管人对本年度报告中财务信息等内容真实、准确和完整发表意见	15
§ 6 审计报告	15
6.1 审计报告基本信息	15
6.2 审计报告的基本内容	15
§ 7 年度财务报表	17
7.1 资产负债表	17
7.2 利润表	19
7.3 净资产变动表	20
7.4 报表附注	21
§ 8 投资组合报告	45
8.1 期末基金资产组合情况	45
8.2 报告期末按行业分类的股票投资组合	45

8.3 期末按公允价值占基金资产净值比例大小排序的所有股票投资明细	47
8.4 报告期内股票投资组合的重大变动	62
8.5 期末按债券品种分类的债券投资组合	65
8.6 期末按公允价值占基金资产净值比例大小排序的前五名债券投资明细	65
8.7 期末按公允价值占基金资产净值比例大小排序的所有资产支持证券投资明细	65
8.8 报告期末按公允价值占基金资产净值比例大小排序的前五名贵金属投资明细	65
8.9 期末按公允价值占基金资产净值比例大小排序的前五名权证投资明细	65
8.10 本基金投资股指期货的投资政策	65
8.11 报告期末本基金投资的国债期货交易情况说明	65
8.12 投资组合报告附注	66
§ 9 基金份额持有人信息	67
9.1 期末基金份额持有人户数及持有人结构	67
9.2 期末基金管理人的从业人员持有本基金的情况	67
9.3 期末基金管理人的从业人员持有本开放式基金份额总量区间情况	67
§ 10 开放式基金份额变动	68
§ 11 重大事件揭示	68
11.1 基金份额持有人大会决议	68
11.2 基金管理人、基金托管人的专门基金托管部门的重大人事变动	68
11.3 涉及基金管理人、基金财产、基金托管业务的诉讼	68
11.4 基金投资策略的改变	68
11.5 为基金进行审计的会计师事务所情况	68
11.6 管理人、托管人及相关从业人员受调查或处罚等情况	69
11.7 基金租用证券公司交易单元的有关情况	69
11.8 其他重大事件	70
§ 12 影响投资者决策的其他重要信息	71
12.1 报告期内单一投资者持有基金份额比例达到或超过 20%的情况	71
12.2 影响投资者决策的其他重要信息	71
§ 13 备查文件目录	71
13.1 备查文件目录	71
13.2 存放地点	72
13.3 查阅方式	72

§ 2 基金简介

2.1 基金基本情况

基金名称	中欧上证科创板综合指数增强型证券投资基金	
基金简称	中欧上证科创板综合指数增强	
基金主代码	024359	
基金运作方式	契约型开放式	
基金合同生效日	2025 年 7 月 22 日	
基金管理人	中欧基金管理有限公司	
基金托管人	交通银行股份有限公司	
报告期末基金份额总额	174,732,641.09 份	
基金合同存续期	不定期	
下属分级基金的基金简称	中欧上证科创板综合指数增强 A	中欧上证科创板综合指数增强 C
下属分级基金的交易代码	024359	024360
报告期末下属分级基金的份额总额	106,182,920.61 份	68,549,720.48 份

2.2 基金产品说明

投资目标	通过量化投资方法进行积极的投资组合管理与风险控制，追求获得超越标的指数的回报。
投资策略	<p>本基金为指数增强型基金，以上证科创板综合指数为标的指数，指数化投资策略参照标的指数的成份股、备选成份股及其权重，初步构建投资组合，并按照标的指数的调整规则作出调整，力争在控制本基金净值增长率与业绩比较基准之间的日均跟踪偏离度的绝对值不超过 0.5%，年跟踪误差不超过 8.0%。</p> <p>同时，本基金在参考标的指数成份股在指数中的权重比例构建基本投资组合外，再基于量化投资方法，利用基金管理人量化团队开发的量化选股模型相结合，综合考虑基本面因子和动量情绪因子等维度，并通过量化手段优化各因子的权重，对个股的投资价值进行综合评分，精选具有较高投资价值的上市公司构建投资组合，以争取实现指数增强型基金的目标。</p> <p>本基金在追求超额收益的同时，需要控制跟踪偏离过大的风险。基金将根据投资组合相对标的指数的暴露度等因素的分析，对组合跟踪效果进行预估，及时调整投资组合，力求将跟踪误差控制在目标范围内。本基金坚持研究创造价值的理念，通过对上市公司深入、持续的研究，依托基金管理人研究团队精选出的股票备选库构建基金股票组合，精选具有较强竞争优势的公司，力求获得超越业绩比较基准的投资回报。</p>
业绩比较基准	上证科创板综合指数收益率×95%+银行活期存款利率（税后）×5%
风险收益特征	本基金属于股票型基金，其预期收益及预期风险水平高于混合型基金、债券型基金与货币市场基金。

	本基金为股票型指数增强基金，跟踪上证科创板综合指数，其风险收益特征与标的指数所表征的市场组合的风险收益特征相似。本基金如果投资港股通标的股票，还可能面临港股通机制下因投资环境、投资标的、市场制度以及交易规则等差异带来的特有风险。
--	--

2.3 基金管理人和基金托管人

项目		基金管理人	基金托管人
名称		中欧基金管理有限公司	交通银行股份有限公司
信息披露 负责人	姓名	黎忆海	方圆
	联系电话	021-68609600	95559
	电子邮箱	liyihai@zofund.com	fangy_20@bankcomm.com
客户服务电话		021-68609700、400-700-9700	95559
传真		021-50190017	021-62701216
注册地址		中国（上海）自由贸易试验区陆家嘴环路 479 号 8 层	中国（上海）自由贸易试验区银城中路 188 号
办公地址		中国（上海）自由贸易试验区陆家嘴环路 479 号上海中心大厦 8、10、16 层	中国（上海）长宁区仙霞路 18 号
邮政编码		200120	200336
法定代表人		窦玉明	任德奇

2.4 信息披露方式

本基金选定的信息披露报纸名称	中国证券报
登载基金年度报告正文的管理人互联网网址	www.zofund.com
基金年度报告备置地点	基金管理人的办公场所

2.5 其他相关资料

项目	名称	办公地址
会计师事务所	德勤华永会计师事务所（特殊普通合伙）	上海市黄浦区延安东路 222 号 30 楼
注册登记机构	中欧基金管理有限公司	中国（上海）自由贸易试验区陆家嘴环路 479 号上海中心大厦 8、10、16 层

§ 3 主要财务指标、基金净值表现及利润分配情况

3.1 主要会计数据和财务指标

金额单位：人民币元

3.1.1 期间数据和指标	2025 年 7 月 22 日-2025 年 12 月 31 日	
	中欧上证科创板综合指数增强	中欧上证科创板综合指数增强
	A	C
本期已实现收益	64,201,262.84	32,886,148.50
本期利润	82,224,622.94	35,497,289.91
加权平均基金份额本期利润	0.3365	0.2734

本期加权平均净值利润率	30.32%	24.46%
本期基金份额净值增长率	23.06%	22.84%
3.1.2 期末数据和指标	2025 年末	
期末可供分配利润	24,482,051.68	15,654,528.68
期末可供分配基金份额利润	0.2306	0.2284
期末基金资产净值	130,664,972.29	84,204,249.16
期末基金份额净值	1.2306	1.2284
3.1.3 累计期末指标	2025 年末	
基金份额累计净值增长率	23.06%	22.84%

注：1、本期已实现收益指基金本期利息收入、投资收益、其他收入（不含公允价值变动收益）扣除相关费用和信用减值损失后的余额，本期利润为本期已实现收益加上本期公允价值变动收益。

2、期末可供分配利润采用期末资产负债表中未分配利润与未分配利润中已实现部分的孰低数（为期末余额，不是当期发生数）。

3、上述基金业绩指标不包括基金份额持有人认购或交易基金的各项费用，计入费用后实际收益水平要低于所列数字。

4、本基金合同自 2025 年 07 月 22 日生效，基金合同生效当期的财务数据和相关指标按实际存续期计算，下同。

3.2 基金净值表现

3.2.1 基金份额净值增长率及其与同期业绩比较基准收益率的比较

中欧上证科创板综合指数增强 A

阶段	份额净值增长率①	份额净值增长率标准差②	业绩比较基准收益率③	业绩比较基准收益率标准差④	①-③	②-④
过去三个月	-3.75%	1.52%	-4.41%	1.54%	0.66%	-0.02%
自基金合同生效起至今	23.06%	1.69%	27.08%	1.68%	-4.02%	0.01%

注：本基金业绩比较基准为：上证科创板综合指数收益率*95%+银行活期存款利率（税后）*5%。比较基准每个交易日进行一次再平衡，每个交易日在加入损益后根据设定的权重比例进行大类资产之间的再平衡，使大类资产比例保持恒定。

中欧上证科创板综合指数增强 C

阶段	份额净值增长率①	份额净值增长率标准差②	业绩比较基准收益率③	业绩比较基准收益率标准差④	①-③	②-④

过去三个月	-3.84%	1.52%	-4.41%	1.54%	0.57%	-0.02%
自基金合同生效起至今	22.84%	1.69%	27.08%	1.68%	-4.24%	0.01%

注：本基金业绩比较基准为：上证科创板综合指数收益率*95%+银行活期存款利率(税后)*5%。比较基准每个交易日进行一次再平衡，每个交易日在加入损益后根据设定的权重比例进行大类资产之间的再平衡，使大类资产比例保持恒定。

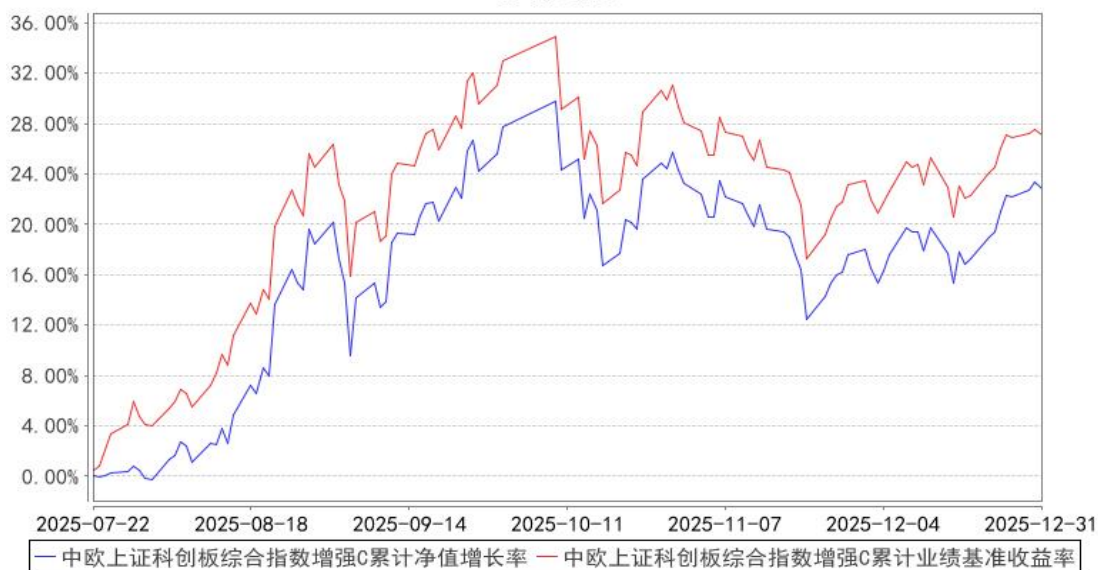
3.2.2 自基金合同生效以来基金份额累计净值增长率变动及其与同期业绩比较基准收益率变动的比较

中欧上证科创板综合指数增强A累计净值增长率与同期业绩比较基准收益率的历史走势对比图



注：本基金基金合同生效日期为 2025 年 7 月 22 日，自基金合同生效日起到本报告期末不满一年，按基金合同的规定，本基金自基金合同生效起六个月为建仓期，建仓期结束时各项资产配置比例应当符合基金合同约定。

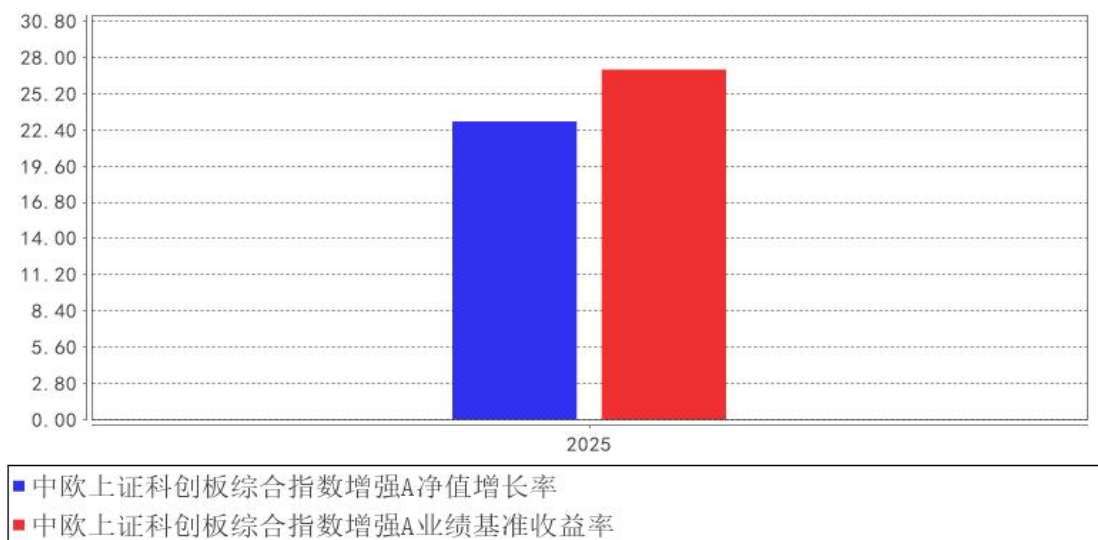
中欧上证科创板综合指数增强C累计净值增长率与同期业绩比较基准收益率的历史走势对比图



注：本基金基金合同生效日期为 2025 年 7 月 22 日，自基金合同生效日起到本报告期末不满一年，按基金合同的规定，本基金自基金合同生效起六个月为建仓期，建仓期结束时各项资产配置比例应当符合基金合同约定。

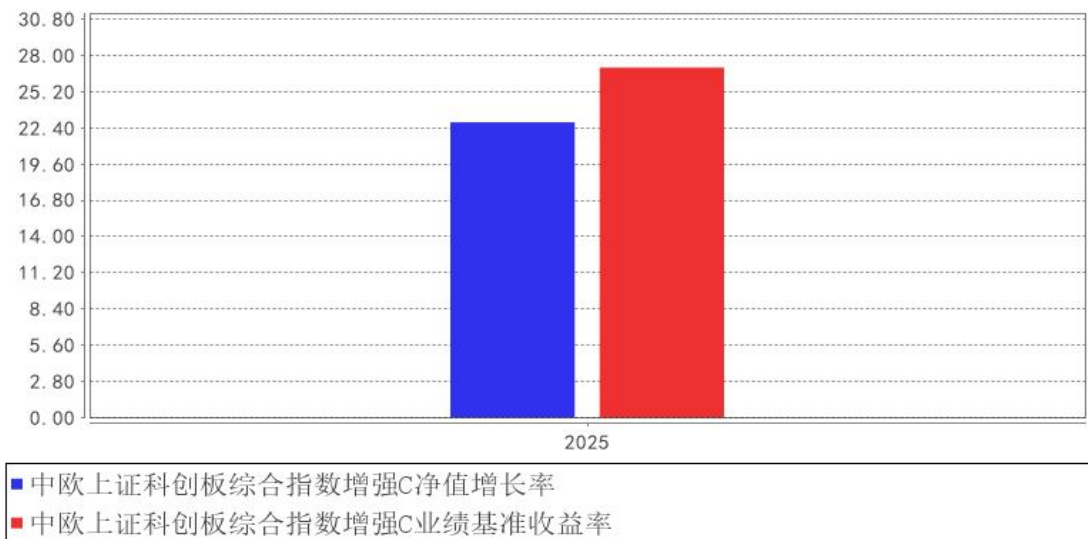
3.2.3 自基金合同生效以来基金每年净值增长率及其与同期业绩比较基准收益率的比较

中欧上证科创板综合指数增强A基金每年净值增长率与同期业绩比较基准收益率的对比图



注：本基金合同生效日为 2025 年 7 月 22 日，2025 年度数据为 2025 年 7 月 22 日至 2025 年 12 月 31 日数据。

中欧上证科创板综合指数增强C基金每年净值增长率与同期业绩比较基准收益率的对比图



注：本基金合同生效日为 2025 年 7 月 22 日，2025 年度数据为 2025 年 7 月 22 日至 2025 年 12 月 31 日数据。

3.3 过去三年基金的利润分配情况

本基金未进行利润分配。

§ 4 管理人报告

4.1 基金管理人及基金经理情况

4.1.1 基金管理人及其管理基金的经验

中欧基金管理有限公司经中国证监会（证监基字[2006]102 号文）批准，于 2006 年 7 月 19 日正式成立。股东为 WP Asia Pacific Asset Management LLC（华平亚太资产管理有限公司）、国都证券股份有限公司、上海睦亿投资管理合伙企业（有限合伙）、上海穆延投资管理合伙企业（有限合伙）及自然人股东，注册资本为 2.20 亿元人民币，旗下设有北京分公司、深圳分公司、中欧盛世资产管理（上海）有限公司、上海中欧财富基金销售有限公司、中欧基金国际有限公司和中欧私募基金管理（上海）有限公司。截至 2025 年 12 月 31 日，本基金管理人共管理 227 只开放式基金。

4.1.2 基金经理（或基金经理小组）及基金经理助理简介

姓名	职务	任本基金的基金经理（助理）期限		证券从业年限	说明
		任职日期	离任日期		
钱亚婷	基金经理	2025-07-22	-	9 年	2016-04-05 加入中欧基金管理有限公司，历任分析师、基金经理助理。

赵子衡	基金经理 / 基金经理助理	2025-10-21	-	4 年	2021-07-16 加入中欧基金管理有限公司，历任研究助理、研究员。
-----	---------------	------------	---	-----	-------------------------------------

注：1、任职日期和离任日期一般情况下指公司作出决定之日；若该基金经理自基金合同生效日起即任职，则任职日期为基金合同生效日。

2、证券从业的含义遵从《证券投资基金经营机构董事、监事、高级管理人员及从业人员监督管理办法》等相关规定。

3、上表中“职务”指在公司的任职情况，其中赵子衡担任本基金的基金经理助理。

4.2 管理人对报告期内本基金运作遵规守信情况的说明

本报告期内，本基金管理人严格遵循了《证券投资基金法》及其各项实施细则、本基金基金合同和其他相关法律法规的规定，本着诚实信用、勤勉尽责、取信于市场、取信于社会的原则管理和运用基金资产，为基金份额持有人谋求最大利益。本报告期内，基金投资管理符合有关法规和基金合同的规定，无违法违规、未履行基金合同承诺或损害基金份额持有人利益的行为。

4.3 管理人对报告期内公平交易情况的专项说明

4.3.1 公平交易制度和控制方法

根据《证券投资基金管理公司公平交易制度指导意见》等法律法规，本基金管理人制定了《公平交易管理办法》，建立了健全、有效的公平交易制度体系，覆盖公司旗下各类资产组合及投资顾问业务涉及的投资组合；涵盖了股票、债券等各类投资品种的一级市场申购、二级市场交易等投资管理活动；贯穿了研究分析、投资决策、交易执行等投资管理活动的各个环节，以确保公司旗下管理的不同投资组合得到公平对待，保护投资者合法权益。具体控制措施包括：在研究分析环节，研究成果与全体投资人员共享，投研体系职权划明确且互不干预，各基金持仓及交易信息进行有效隔离；在投资决策环节，基金经理公平对待管理的所有组合，相同投资策略同时同价下达投资指令；在交易执行环节，本基金管理人以系统控制和人工控制相结合的方式，严格管理同向交易和反向交易，公平执行投资指令；在事后监控环节，本基金管理人设置每日异常交易分析机制，发现异常事项对基金经理进行提示，留存解释说明，并每季度编制公平交易分析报告，逐级审核签署备查。

4.3.2 公平交易制度的执行情况

本报告期内，本基金管理人严格按照相关法规及制度等规定，从研究分析、投资决策、交易执行、事后监控等环节严格把关，通过系统和人工等方式在各个环节严格控制交易公平执行。

对于同向交易，本基金管理人采集连续四个季度期间内、不同时间窗下（如日内、3 日内、5 日内）不同投资组合的同向交易计算交易价差，并结合同向交易占优比、溢价率等进行综合分析，

来判断是否可能存在组合之间利益输送。

综合而言，本报告期内，公平交易制度和控制方法总体执行情况良好，不同投资组合之间不存在非公平交易或利益输送的情况。

4.3.3 异常交易行为的专项说明

本报告期内，公司旗下所有投资组合参与的交易所公开竞价交易中，同日反向交易成交较少的单边交易量超过该证券当日成交量的 5%的交易共有 79 次，其中 77 次为量化策略组合因投资策略需要发生的反向交易，2 次为不同经理管理的组合因投资策略不同发生的反向交易，公司内部风控对上述交易均履行相应控制程序。

本报告期内，未发现本基金有可能导致不公平交易和利益输送的异常交易。

4.4 管理人对报告期内基金的投资策略和业绩表现的说明

4.4.1 报告期内基金投资策略和运作分析

回望 2025 年的 A 股市场，我们经历了一个从预期修复转向基本面验证的复杂年份。年初，随着一系列逆周期调节政策的效能加速释放，市场在流动性充裕与政策底明确的双重支撑下，开启了一轮以核心资产估值修复为主线的反弹行情。然而，随着全球宏观环境的复杂化，特别是地缘政治博弈对全球供应链的持续重构，A 股市场在年中经历了显著的波动与磨底。进入下半年，随着三季报及年报预期的逐步明朗，市场重心开始向具备全球竞争力的制造业龙头倾斜。从因子表现来看，上半年，受全球降息预期反复与国内产业政策落地的双重影响，成长风格中的动量因子一度占据主导，人工智能应用端等新兴产业带动了小盘成长股的阶段性估值修复。然而，进入下半年，顺周期复苏的预期逐步抬升，大类风格波动剧烈，在 10 月和 12 月初分别有两次极致的风格轮动，整体来看，盈利、波动率、流动性回撤较大。10 月初，市场风格切换到小市值低波为主的分散化行情，超额迎来了一轮反弹，而 12 月初以来，市场又延续了 7-9 月的集中行情，受风险偏好波动影响，超额短期承压。四季度，市场在内部政策定力与外部压力缓和的共同作用下，逐步走出观望情绪，完成从“防御避险”到“布局成长”的风格转换。

本基金是以上证科创板综合指数为基准的指数增强基金，对标基准保持了相对均衡的风格和行业配置，跟踪误差力争控制在合理范围内。本基金的选股策略是基于交易所深度行情和上市公司基本面等信息，应用数量化的投资方法，系统性地捕捉市场的非有效性，力争获取相对基准的超额收益。

4.4.2 报告期内基金的业绩表现

本报告期内，基金 A 类份额净值增长率为 23.06%，同期业绩比较基准收益率为 27.08%；基金 C 类份额净值增长率为 22.84%，同期业绩比较基准收益率为 27.08%。

4.5 管理人对宏观经济、证券市场及行业走势的简要展望

展望后市，从中长期配置视角，我们重点关注三大方向：首先是科技成长领域，科技创新是推动经济增长的关键动力，半导体、5G、人工智能、生物科技等行业将继续受到政策和市场的双重支持，有望出现新的增长点；储能需求回升，国内新型储能装机规模持续高增长，叠加海外市场复苏，带动行业景气上行。其次，全球货币宽松背景下，商品的资源稀缺性被重新定价，我们关注相对滞涨的工业金属板块。最后，看好 2026 年 PPI 底部回升，“反内卷”政策深入推进带来的工业品价格与盈利修复的机遇，其中供给格局清晰的基础化工行业值得重点关注。

展望 2026 年，在经济温和复苏与政策支撑并存的背景下，市场机会与风险并存，风格轮动可能加快。我们将进一步优化组合的风险预算管理，在严控行业偏离与风格暴露的基础上，通过组合优化算法实现更优的夏普比率。针对 2026 年可能出现的结构性行情，我们的策略将通过多维度因子共振筛选出具备全球竞争力的细分龙头，力求在控制回撤的前提下，为投资者创造稳健且可持续的超额回报。面对 2026 年更加复杂多变的全球金融环境，我们将坚持数据驱动与逻辑验证并重的原则，不断迭代量化模型，以专业的研究深度应对市场的广度挑战。

4.6 管理人内部有关本基金的监察稽核工作情况

2025 年，在公司业务全面发展的背景下，公司始终坚持保障基金份额持有人利益的原则，不断强化内部控制，并有效地组织开展监察稽核工作，具体包括以下方面：

（一）落实法律法规，培养合规文化

2025 年，监管机构颁布了多部法律法规，公司在收到相关法规后以公众号“新规速递”的方式及时向部门和员工进行推送。监察稽核部负责将新颁布的法律法规及时维护至公司共享法律法规库，并以每周新规跟踪的形式，针对法律法规进行全员范围内的解读，对于重要法规或通知，公司从制度建立、流程改造、系统更新等方面安排专项落地与跟进，并配套相应检查。同时，公司致力于积极推动公司合规文化建设，通过法规培训、监管案例速递、员工合规测试、合规宣传月等多种形式，提高员工合规及风控意识，公司内部控制和风险管理基础得到夯实和优化。

（二）完善制度体系，提高运作效率

2025 年，公司根据业务需要及新近出台或修订的法律法规，对规章制度体系进行了进一步完善，在兼顾合规、风险管理和效率的前提下，对一系列规章制度进行了补充和修订，以使得各项业务运作更为规范、顺畅和高效：公司全年制定或修订多项制度流程，内容涵盖投资研究交易、基金运作、合规管理、信息技术等各项内容。

（三）加强内部审计，强化风险管理

2025 年，公司按照年初制定的监察稽核年度计划，进一步加强合规及内部稽核审计力度，全

年除有序完成监管要求的法定审计工作及常规定期审计工作外，针对易发生风险的各类业务循环开展多次专项稽核工作，使业务中存在的问题能够得到及时发现和纠正。通过内部稽核审计工作，切实保证基金运作和公司经营所涉及的各个环节均能按照各项法律法规和公司内部制度有效落实。

（四）提升反洗钱管理水平，推进反洗钱系统建设

2025 年，公司紧密对标新版《反洗钱法》及配套的《金融机构客户尽职调查管理办法》《受益所有人识别管理办法》等监管新规要求，紧跟“基于风险”的监管导向，全面升级反洗钱管理体系。

公司进一步优化洗钱、恐怖融资和扩散融资风险管控治理架构，从制度流程修订、风险评估深化、培训宣传强化等多维度补短板、提质效，牵头各业务部门压实反洗钱履职责任，提升全员合规履职能力。紧扣监管对系统智能化、数据精准化的要求，公司结合业务发展实际优化核心功能模块，从客户洗钱风险评估、客户尽职调查、可疑交易监测及分析等方面实现反洗钱工作系统化建设，满足监管新规落地与风险防控需求。

4.7 管理人对报告期内基金估值程序等事项的说明

报告期内，本基金管理人严格按照本公司制订的《估值委员会议事规则》以及相关法律法规的规定，有效地控制基金估值流程。公司估值委员会主席为总经理，投票成员包括主席、权益及固定收益研究总监、基金运营总监、监察稽核总监、风险管理总监，非投票成员（列席表达相关意见）包括公司高管、投资组合经理、中央交易室负责人、战略规划及业务发展部负责人、主席指定的其他相关人士。估值委员会负责基金估值相关工作的评估、决策、执行和监督，确保基金估值的公允、合理，防止估值被歪曲而对基金持有人产生不利影响。基金经理如认为估值有被歪曲或有失公允的情况，可向估值委员会报告并提出相关意见和建议。

本基金管理人按照最新的估值准则、证监会相关规定和基金合同关于估值的约定，对基金投资品种进行估值。具体估值流程为：基金日常估值由基金管理人进行，基金托管人按基金合同规定的估值方法、时间、程序进行复核，基金份额净值由基金管理人完成估值后，将估值结果以 XBRL 形式报给基金托管人，基金托管人复核无误后签章返回给基金管理人，由基金管理人依据本基金合同和有关法律法规的规定予以公布。报告期内相关基金估值政策的变更由托管银行进行复核确认。

上述参与估值流程人员均具有估值业务所需的专业胜任能力及相关工作经历。上述参与估值流程各方之间不存在重大利益冲突。

4.8 管理人对报告期内基金利润分配情况的说明

本基金本报告期末未进行利润分配，符合相关法规及基金合同的规定。

4.9 报告期内管理人对本基金持有人数或基金资产净值预警情形的说明

本报告期内基金管理人无应说明预警信息。

§ 5 托管人报告

5.1 报告期内本基金托管人遵规守信情况声明

本报告期内，基金托管人在中欧上证科创板综合指数增强型证券投资基金的托管过程中，严格遵守了《证券投资基金法》及其他有关法律法规、基金合同、托管协议，尽职尽责地履行了托管人应尽的义务，不存在任何损害基金持有人利益的行为。

5.2 托管人对报告期内本基金投资运作遵规守信、净值计算、利润分配等情况的说明

本报告期内，中欧基金管理有限公司在中欧上证科创板综合指数增强型证券投资基金投资运作、基金资产净值的计算、基金份额申购赎回价格的计算、基金费用开支、基金收益分配等问题上，托管人未发现损害基金持有人利益的行为。

5.3 托管人对本年度报告中财务信息等内容的真实、准确和完整发表意见

本报告期内，由中欧基金管理有限公司编制并经托管人复核审查的有关中欧上证科创板综合指数增强型证券投资基金的年度报告中财务指标、净值表现、收益分配情况、财务会计报告相关内容、投资组合报告等内容真实、准确、完整。

§ 6 审计报告

6.1 审计报告基本信息

财务报表是否经过审计	是
审计意见类型	标准无保留意见
审计报告编号	德师报(审)字(26)第 P00755 号

6.2 审计报告的基本内容

审计报告标题	审计报告
审计报告收件人	中欧上证科创板综合指数增强型证券投资基金全体基金份额持有人：
审计意见	我们审计了中欧上证科创板综合指数增强型证券投资基金的财务报表，包括 2025 年 12 月 31 日的资产负债表、2025 年 7 月 22 日(基金合同生效日)至 2025 年 12 月 31 日止期间的利润表、净资产变动表以及相关财务报表附注。 我们认为，后附的财务报表在所有重大方面按照企业会计准则和中国证券监督管理委员会发布的关于基金行业实务操作的有关规定编制，公允反映了中欧上证科创板综合指数增强型证券投资基金 2025 年 12 月 31 日的财务状况、2025 年 7 月 22 日(基金合同生效日)至 2025 年 12 月 31 日止期间的经营成果和净资产变动情况。

<p>形成审计意见的基础</p>	<p>我们按照中国注册会计师审计准则的规定执行了审计工作。审计报告的“注册会计师对财务报表审计的责任”部分进一步阐述了我们在这些准则下的责任。按照《中国注册会计师独立性准则第 1 号——财务报表审计和审阅业务对独立性的要求》和中国注册会计师职业道德守则，我们独立于中欧上证科创板综合指数增强型证券投资基金，并履行了职业道德方面的其他责任。我们在审计中遵循了对公众利益实体审计的独立性要求。我们相信，我们获取的审计证据是充分、适当的，为发表审计意见提供了基础。</p>
<p>强调事项</p>	<p>-</p>
<p>其他事项</p>	<p>-</p>
<p>其他信息</p>	<p>中欧基金管理有限公司(以下简称“基金管理人”)管理层对其他信息负责。其他信息包括中欧上证科创板综合指数增强型证券投资基金年度报告中涵盖的信息，但不包括财务报表和我们的审计报告。</p> <p>我们对财务报表发表的审计意见不涵盖其他信息，我们也不对其他信息发表任何形式的鉴证结论。</p> <p>结合我们对财务报表的审计，我们的责任是阅读其他信息，在此过程中，考虑其他信息是否与财务报表或我们在审计过程中了解到的情况存在重大不一致或者似乎存在重大错报。基于我们已执行的工作，如果我们确定其他信息存在重大错报，我们应当报告该事实。在这方面，我们无任何事项需要报告。</p>
<p>管理层和治理层对财务报表的责任</p>	<p>基金管理人管理层负责按照企业会计准则和中国证券监督管理委员会发布的关于基金行业实务操作的有关规定编制财务报表，使其实现公允反映，并设计、执行和维护必要的内部控制，以使财务报表不存在由于舞弊或错误而导致的重大错报。</p> <p>在编制财务报表时，基金管理人管理层负责评估中欧上证科创板综合指数增强型证券投资基金的持续经营能力，披露与持续经营相关的事项(如适用)，并运用持续经营假设，除非基金管理人管理层计划清算中欧上证科创板综合指数增强型证券投资基金、终止运营或别无其他现实的选择。</p> <p>基金管理人治理层负责监督中欧上证科创板综合指数增强型证券投资基金的财务报告过程。</p>
<p>注册会计师对财务报表审计的责任</p>	<p>我们的目标是对财务报表整体是否不存在由于舞弊或错误导致的重大错报获取合理保证，并出具包含审计意见的审计报告。合理保证是高水平的保证，但并不能保证按照审计准则执行的审计在某一重大错报存在时总能发现。错报可能由于舞弊或错误导致，如果合理预期错报单独或汇总起来可能影响财务报表使用者依据财务报表作出的经济决策，则通常认为错报是重大的。</p> <p>在按照审计准则执行审计工作的过程中，我们运用职业判断，并保持职业怀疑。同时，我们也执行以下工作：</p> <p>(1) 识别和评估由于舞弊或错误导致的财务报表重大错报风</p>

	<p>险，设计和实施审计程序以应对这些风险，并获取充分、适当的审计证据，作为发表审计意见的基础。由于舞弊可能涉及串通、伪造、故意遗漏、虚假陈述或凌驾于内部控制之上，未能发现由于舞弊导致的重大错报的风险高于未能发现由于错误导致的重大错报的风险。</p> <p>(2) 了解与审计相关的内部控制，以设计恰当的审计程序，但目的并非对内部控制的有效性发表意见。</p> <p>(3) 评价基金管理人管理层选用会计政策的恰当性和作出会计估计及相关披露的合理性。</p> <p>(4) 对基金管理人管理层使用持续经营假设的恰当性得出结论。同时，根据获取的审计证据，就可能导致对中欧上证科创板综合指数增强型证券投资基金持续经营能力产生重大疑虑的事项或情况是否存在重大不确定性得出结论。如果我们得出结论认为存在重大不确定性，审计准则要求我们在审计报告中提请报表使用者注意财务报表中的相关披露；如果披露不充分，我们应当发表非无保留意见。我们的结论基于截至审计报告日可获得的信息。然而，未来的事项或情况可能导致中欧上证科创板综合指数增强型证券投资基金不能持续经营。</p> <p>(5) 评价财务报表的总体列报(包括披露)、结构和内容，并评价财务报表是否公允反映相关交易和事项。</p> <p>我们与基金管理人治理层就计划的审计范围、时间安排和重大审计发现等事项进行沟通，包括沟通我们在审计中识别出的值得关注的内部控制缺陷。</p>
会计师事务所的名称	德勤华永会计师事务所（特殊普通合伙）
注册会计师的姓名	谭麟林 乐美昊
会计师事务所的地址	上海市黄浦区延安东路 222 号外滩中心 30 楼
审计报告日期	2026 年 3 月 27 日

§ 7 年度财务报表

7.1 资产负债表

会计主体：中欧上证科创板综合指数增强型证券投资基金

报告截止日：2025 年 12 月 31 日

单位：人民币元

资产	附注号	本期末 2025 年 12 月 31 日
资产：		
货币资金	7.4.7.1	15,670,702.26
结算备付金		-
存出保证金		-
交易性金融资产	7.4.7.2	199,952,605.64
其中：股票投资		199,952,605.64

基金投资		-
债券投资		-
资产支持证券投资		-
贵金属投资		-
其他投资		-
衍生金融资产	7.4.7.3	-
买入返售金融资产	7.4.7.4	-
债权投资		-
其中：债券投资		-
资产支持证券投资		-
其他投资		-
其他债权投资		-
其他权益工具投资		-
应收清算款		-
应收股利		-
应收申购款		219,655.13
递延所得税资产		-
其他资产	7.4.7.5	-
资产总计		215,842,963.03
负债和净资产	附注号	本期末 2025年12月31日
负债：		
短期借款		-
交易性金融负债		-
衍生金融负债	7.4.7.3	-
卖出回购金融资产款		-
应付清算款		-
应付赎回款		753,747.28
应付管理人报酬		153,080.88
应付托管费		19,135.14
应付销售服务费		29,778.28
应付投资顾问费		-
应交税费		-
应付利润		-
递延所得税负债		-
其他负债	7.4.7.6	18,000.00
负债合计		973,741.58
净资产：		
实收基金	7.4.7.7	174,732,641.09
未分配利润	7.4.7.8	40,136,580.36
净资产合计		214,869,221.45
负债和净资产总计		215,842,963.03

注：1. 报告截止日 2025 年 12 月 31 日，基金份额总额 174,732,641.09 份，其中下属 A 类基金份

额净值为人民币 1.2306 元，基金份额总额 106,182,920.61 份；下属 C 类基金份额净值为人民币 1.2284 元，基金份额总额 68,549,720.48 份。

2. 本基金基金合同于 2025 年 07 月 22 日生效，故无上年度可比区间数据，下同。

7.2 利润表

会计主体：中欧上证科创板综合指数增强型证券投资基金

本报告期：2025 年 7 月 22 日（基金合同生效日）至 2025 年 12 月 31 日

单位：人民币元

项目	附注号	本期 2025 年 7 月 22 日（基金合同 生效日）至 2025 年 12 月 31 日
一、营业总收入		119,680,802.74
1. 利息收入		83,535.18
其中：存款利息收入	7.4.7.9	24,716.45
债券利息收入		-
资产支持证券利息收入		-
买入返售金融资产收入		58,818.73
其他利息收入		-
2. 投资收益（损失以“-”填列）		98,873,002.80
其中：股票投资收益	7.4.7.10	98,419,307.38
基金投资收益		-
债券投资收益	7.4.7.11	-
资产支持证券投资收益	7.4.7.12	-
贵金属投资收益		-
衍生工具收益	7.4.7.13	-
股利收益	7.4.7.14	453,695.42
以摊余成本计量的金融资产 终止确认产生的收益		-
其他投资收益		-
3. 公允价值变动收益（损失以“-” 号填列）	7.4.7.15	20,634,501.51
4. 汇兑收益（损失以“-”号填列）		-
5. 其他收入（损失以“-”号填列）	7.4.7.16	89,763.25
减：二、营业总支出		1,958,889.89
1. 管理人报酬		1,437,134.17
2. 托管费		179,641.82
3. 销售服务费		250,826.99
4. 投资顾问费		-
5. 利息支出		-
其中：卖出回购金融资产支出		-
6. 信用减值损失	7.4.7.17	-

7. 税金及附加		1.00
8. 其他费用	7.4.7.18	91,285.91
三、利润总额（亏损总额以“-”号填列）		117,721,912.85
减：所得税费用		-
四、净利润（净亏损以“-”号填列）		117,721,912.85
五、其他综合收益的税后净额		-
六、综合收益总额		117,721,912.85

7.3 净资产变动表

会计主体：中欧上证科创板综合指数增强型证券投资基金

本报告期：2025 年 7 月 22 日（基金合同生效日）至 2025 年 12 月 31 日

单位：人民币元

项目	本期 2025 年 7 月 22 日（基金合同生效日）至 2025 年 12 月 31 日			
	实收基金	其他综合收益	未分配利润	净资产合计
一、上期期末净资产	-	-	-	-
二、本期期初净资产	971,588,762.59	-	-	971,588,762.59
三、本期增减变动额（减少以“-”号填列）	-796,856,121.5 0	-	40,136,580.36	-756,719,541.14
（一）、综合收益总额	-	-	117,721,912.85	117,721,912.85
（二）、本期基金份额交易产生的净资产变动数（净资产减少以“-”号填列）	-796,856,121.5 0	-	-77,585,332.49	-874,441,453.99
其中：1. 基金申购款	200,122,693.83	-	31,735,441.09	231,858,134.92
2. 基金赎回款	-996,978,815.3 3	-	-109,320,773.58	-1,106,299,588.9 1
（三）、本期向基金份额持有人分配利润产生的净资产变动（净资产减少以“-”号填列）	-	-	-	-
四、本期期末净资产	174,732,641.09	-	40,136,580.36	214,869,221.45

报表附注为财务报表的组成部分。

本报告 7.1 至 7.4 财务报表由下列负责人签署：

<u>刘建平</u>	<u>王音然</u>	<u>李宝林</u>
基金管理人负责人	主管会计工作负责人	会计机构负责人

7.4 报表附注

7.4.1 基金基本情况

中欧上证科创板综合指数增强型证券投资基金(以下简称“本基金”)经中国证券监督管理委员会(以下简称“中国证监会”)证监许可[2025]1002号《关于准予中欧上证科创板综合指数增强型证券投资基金注册的批复》准予注册,由中欧基金管理有限公司依照《中华人民共和国证券投资基金法》和《中欧上证科创板综合指数增强型证券投资基金基金合同》负责公开募集。本基金为契约型开放式基金,存续期限不定。首次设立募集不包括认购资金利息共募集人民币971,318,460.40元,经向中国证监会备案,《中欧上证科创板综合指数增强型证券投资基金基金合同》于2025年7月22日正式生效,基金合同生效日的基金份额总额为971,588,762.59份基金份额,其中包含认购资金利息折合270,302.19份基金份额。本基金的基金管理人及注册登记机构均为中欧基金管理有限公司,基金托管人为交通银行股份有限公司。

7.4.2 会计报表的编制基础

本财务报表系按照财政部颁布的《企业会计准则—基本准则》以及其后颁布及修订的具体会计准则、应用指南、解释以及《资产管理产品相关会计处理规定》(财会[2022]14号)和其他相关规定(统称“企业会计准则”)、中国证监会发布的基金行业实务操作的有关规定编制,同时在具体会计核算和信息披露方面也参考了中国证券投资基金业协会发布的若干基金行业实务操作。本财务报表以持续经营为基础编制。

7.4.3 遵循企业会计准则及其他有关规定的声明

本基金财务报表的编制符合企业会计准则、《资产管理产品相关会计处理规定》(财会[2022]14号)和中国证监会发布的关于基金行业实务操作的有关规定的要求,真实、完整地反映了本基金2025年12月31日的财务状况以及2025年7月22日(基金合同生效日)至2025年12月31日止期间的经营成果和净资产变动情况。

7.4.4 重要会计政策和会计估计

7.4.4.1 会计年度

本基金的会计年度为公历年度,即每年1月1日起至12月31日止。本财务报表的实际编制期间为2025年7月22日(基金合同生效日)至2025年12月31日止期间。

7.4.4.2 记账本位币

本基金以人民币为记账本位币。

7.4.4.3 金融资产和金融负债的分类

(1) 金融资产的分类

根据本基金的业务特点和风险管理要求，本基金将所持有的金融资产在初始确认时划分为以公允价值计量且其变动计入当期损益的金融资产和以摊余成本计量的金融资产，暂无金融资产划分为以公允价值计量且其变动计入其他综合收益的金融资产。

金融资产的合同条款规定在特定日期产生的现金流量仅为对本金和以未偿付本金金额为基础的利息的支付，且本基金管理该金融资产的业务模式是以收取合同现金流量为目标，则本基金将该金融资产分类为以摊余成本计量的金融资产。此类金融资产主要包括货币资金、各类应收款项、买入返售金融资产等。

不符合分类为以摊余成本计量的金融资产以及公允价值计量且其变动计入其他综合收益的金融资产条件的金融资产分类为以公允价值计量且其变动计入当期损益的金融资产。除衍生工具所产生的金融资产计入“衍生金融资产”外，其他以公允价值计量且其公允价值变动计入损益的金融资产计入“交易性金融资产”。

(2) 金融负债的分类

本基金将持有的金融负债在初始确认时划分为以公允价值计量且其变动计入当期损益的金融负债和其他金融负债。本基金暂无分类为以公允价值计量且其变动计入当期损益的金融负债。

其他金融负债包括各类应付款项、卖出回购金融资产款等。

7.4.4.4 金融资产和金融负债的初始确认、后续计量和终止确认

本基金成为金融工具合同的一方时确认一项金融资产或金融负债。对于以常规方式购买或出售金融资产的，在交易日确认将收到的资产和为此将承担的负债，或者在交易日终止确认已出售的资产。金融资产和金融负债在初始确认时以公允价值计量。以公允价值计量且其变动计入当期损益的金融资产，取得时发生的相关交易费用计入当期损益；以摊余成本计量的金融资产和其他金融负债的相关交易费用计入初始确认金额；支付的价款中包含已宣告但尚未发放的现金股利或债券或资产支持证券已到付息期但尚未领取的利息，单独确认为应收项目。

以公允价值计量且其变动计入当期损益的金融资产按照公允价值进行后续计量，公允价值变动形成的利得或损失以及与该金融资产相关的股利和利息收入计入当期损益。以摊余成本计量的金融资产和其他金融负债采用实际利率法，以摊余成本进行后续计量，发生减值或终止确认产生的利得或损失，计入当期损益。

本基金对分类为以摊余成本计量的金融资产以预期信用损失为基础确认损失准备。除购买或源生的已发生信用减值的金融资产外，本基金在每个估值日评估相关金融工具的信用风险自初始确认后的变动情况。若该金融工具的信用风险自初始确认后已显著增加，本基金按照相当于该金融工具整个存续期内预期信用损失的金额计量其损失准备；若该金融工具的信用风险自初始确认后并未显著增加，本基金按照相当于该金融工具未来 12 个月内预期信用损失的金额计量其损失准备。信用损失准备的增加或转回金额，作为减值损失或利得计入当期损益。

本基金在上一会计期间已经按照相当于金融工具整个存续期内预期信用损失的金额计量了损失准备，但在当期资产负债表日，该金融工具已不再属于自初始确认后信用风险显著增加的情形，本基金在当期资产负债表日按照相当于未来 12 个月内预期信用损失的金额计量该金融工具的损失准备，由此形成的损失准备的转回金额作为减值利得计入当期损益。

本基金利用可获得的合理且有依据的前瞻性信息，通过比较金融工具在资产负债表日发生违约的风险与在初始确认日发生违约的风险，以确定金融工具的信用风险自初始确认后是否已显著增加。当收取某项金融资产现金流量的合同权利已终止、该金融资产已转移且其所有权上几乎所有的风险和报酬已转移或虽然既没有转移也没有保留金融资产所有权上几乎所有的风险和报酬，但是未保留对该金融资产的控制，终止确认该金融资产。终止确认的金融资产的成本按移动加权平均法于交易日结转。若本基金既没有转移也没有保留金融资产所有权上几乎所有风险和报酬，且保留了对该金融资产控制的，则按照其继续涉入被转移金融资产的程度继续确认该被转移金融资产，并相应确认相关负债。金融负债的现时义务全部或部分已经解除的，才能终止确认该金融负债或其一部分。金融负债全部或部分终止确认的，将终止确认部分的账面价值与支付的对价(包括转出的非现金资产或承担的新金融负债)之间的差额，计入当期损益。

7.4.4.5 金融资产和金融负债的估值原则

公允价值是指市场参与者在计量日发生的有序交易中，出售一项资产所能收到或者转移一项负债所需支付的价格。本基金对以公允价值进行后续计量的金融资产与金融负债基于公允价值的输入值的可观察程度以及该等输入值对公允价值计量整体的重要性，将其公允价值划分为三个层次。第一层次输入值是在计量日能够取得的相同资产或负债在活跃市场上未经调整的报价；第二层次输入值是除第一层次输入值外相关资产或负债直接或间接可观察的输入值；第三层次输入值是相关资产或负债的不可观察输入值。

本基金主要金融工具的估值原则如下：

(1)对存在活跃市场的投资品种，如估值日有市价的，采用市价确定公允价值；估值日无市价，且最近交易日后经济环境未发生重大变化且证券发行机构未发生影响证券价格的重大事件的，采用

最近交易市价确定公允价值。有充足证据表明估值日或最近交易日的市价不能真实反映公允价值的，应对市价进行调整，确定公允价值。

与上述投资品种相同，但具有不同特征的，应以相同资产或负债的公允价值为基础，并在估值技术中考虑不同特征因素的影响。特征是指对资产出售或使用的限制等，如果该限制是针对资产持有者的，那么在估值技术中不应将该限制作为特征考虑。此外，基金管理人不应考虑因大量持有相关资产或负债所产生的溢价或折价。

(2) 当投资品种不存在活跃市场，基金管理人估值委员会认为必要时，采用市场参与者普遍认同，且被以往市场实际交易价格验证具有可靠性的估值技术，确定投资品种的公允价值。估值技术包括参考熟悉情况并自愿交易的各方最近进行的市场交易中使用的价格、参照实质上相同的其他金融工具的当前公允价值、现金流量折现法和期权定价模型等。采用估值技术时，尽可能最大程度使用市场参数，减少使用与本基金特定相关的参数。

(3) 经济环境发生了重大变化或证券发行机构发生了影响证券价格的重大事件或基金管理人估值委员会认为必要时，应参考类似投资品种的现行市价及重大变化等因素，对估值进行调整，确定公允价值。

7.4.4.6 金融资产和金融负债的抵销

当本基金具有抵销已确认金融资产和金融负债的法定权利，且目前可执行该种法定权利，同时本基金计划以净额结算或同时变现该金融资产和清偿该金融负债时，金融资产和金融负债以相互抵销后的金额在资产负债表内列示。除此以外，金融资产和金融负债在资产负债表内分别列示，不予相互抵销。

7.4.4.7 实收基金

实收基金为对外发行的基金份额总额所对应的金额。申购、赎回、转换及红利再投资等引起的实收基金的变动分别于上述各交易确认日认列。上述申购和赎回分别包括基金转换所引起的转入基金的实收基金增加和转出基金的实收基金减少。

7.4.4.8 损益平准金

损益平准金指申购、赎回、转入、转出及红利再投资等事项导致基金份额变动时，相关款项中包含的未分配利润。根据交易申请日利润分配(未分配利润)已实现与未实现部分各自占基金净值的比例，损益平准金分为已实现损益平准金和未实现损益平准金。损益平准金于基金申购确认日或基金赎回确认日认列，并于期末全额转入利润分配(未分配利润)。

7.4.4.9 收入/(损失)的确认和计量

(1) 利息收入

存款利息收入按存款的本金与适用利率逐日计提。

买入返售金融资产收入按买入返售金融资产的摊余成本在返售期内以实际利率法逐日计提。

(2) 投资收益

股票投资收益为卖出股票交易日的成交总额扣除应结转的股票投资成本与相关交易费用的差额确认。

基金投资收益于卖出基金成交日确认，并按卖出基金成交金额扣除应结转的基金投资成本、相关交易费用与税费后的差额入账。

债券投资收益包括以票面利率计算的利息以及买卖债券价差收入。除贴息债外的债券利息收入在持有债券期内，按债券的票面价值和票面利率计算的利息扣除适用情况下由债券发行企业代扣代缴的个人所得税后的净额，逐日确认债券利息收入。贴息债视同到期一次性还本付息的附息债，根据其发行价、到期价和发行期限推算内含票面利率后，逐日确认债券利息收入。买卖债券价差收入为卖出债券交易日的成交总额扣除应结转的债券投资成本、应计利息(若有)与相关交易费用后的差额确认。

资产支持证券投资收益包括以票面利率计算的利息以及买卖资产支持证券价差收入。资产支持证券利息收入在持有期内，按资产支持证券的票面价值和预计收益率计算的利息逐日确认资产支持证券利息收入。在收到资产支持证券支付的款项时，其中属于证券投资收益的部分冲减应计利息(若有)后的差额，确认资产支持证券利息收入。买卖资产支持证券价差收入为卖出资产支持证券交易日的成交总额扣除应结转的资产支持证券投资成本、应计利息(若有)与相关交易费用后的差额确认。

衍生工具投资收益为交易日的成交总额扣除应结转的衍生工具投资成本、相关交易费用与税费后的差额确认。

股利收入于除息日按上市公司宣告的分红派息比例计算的金额确认，由上市公司代扣代缴的个人所得税于卖出交易日按实际代扣代缴金额确认。

基金投资在持有期间应取得的红利于除权日确认为投资收益。

(3) 公允价值变动收益

公允价值变动收益于估值日按以公允价值计量且其变动计入当期损益的金融资产的公允价值变动形成的利得或损失确认，并于相关金融资产卖出或到期时转出计入投资收益。

(4) 信用减值损失

本基金对于以摊余成本计量的金融资产，以预期信用损失为基础确认信用损失准备。本基金所计提的信用减值损失计入当期损益。

7.4.4.10 费用的确认和计量

本基金的管理人报酬、托管费和销售服务费按照权责发生制原则在费用涵盖期间按基金合同或相关公告约定的费率和计算方法逐日确认。

卖出回购金融资产支出，按卖出回购金融资产的摊余成本及实际利率(当实际利率与合同利率差异较小时，也可以用合同利率)在回购期内逐日计提。

7.4.4.11 基金的收益分配政策

(1) 本基金收益分配方式分两种：现金分红与红利再投资，投资者可选择现金红利或将现金红利自动转为相应类别的基金份额进行再投资；若投资者不选择，本基金默认的收益分配方式是现金分红；基金份额持有人可对各类基金份额选择不同的分红方式。选择采取红利再投资形式的，红利再投资的份额免收申购费；

(2) 基金收益分配后各类基金份额净值不能低于面值，即基金收益分配基准日的各类基金份额净值减去每单位该类基金份额收益分配金额后不能低于面值；

(3) 由于本基金 A 类基金份额不收取销售服务费，而 C 类基金份额收取销售服务费，各基金份额类别对应的可供分配利润将有所不同。除法律法规另有规定或基金合同另有约定外，同一类别的每份基金份额享有同等分配权；

(4) 法律法规或监管机关另有规定的，从其规定。

7.4.4.12 外币交易

外币交易按交易发生日的即期汇率将外币金额折算为人民币金额。

外币货币性项目，于估值日采用估值日的即期汇率折算为人民币，所产生的折算差额直接计入汇兑损益科目。以公允价值计量的外币非货币性项目，于估值日采用估值日的即期汇率折算为人民币，与所产生的折算差额直接计入公允价值变动损益科目。

7.4.4.13 分部报告

本基金以内部组织结构、管理要求、内部报告制度为依据确定经营分部，以经营分部为基础确定报告分部并披露分部信息。经营分部是指本基金内同时满足下列条件的组成部分：

- (1) 该组成部分能够在日常活动中产生收入、发生费用；
- (2) 能够定期评价该组成部分的经营成果，以决定向其配置资源、评价其业绩；
- (3) 能够取得该组成部分的财务状况、经营成果和现金流量等有关会计信息。如果两个或多个经营分部具有相似的经济特征，并且满足一定条件的，则合并为一个经营分部。

本基金目前以一个经营分部运作，不需要进行分部报告的披露。

7.4.4.14 其他重要的会计政策和会计估计

根据本基金的估值原则和中国证监会允许的基金行业估值实务操作，本基金确定以下类别股票投资、债券投资和资产支持证券投资的公允价值时采用的估值方法及其关键假设如下：

(1) 对于在发行时明确一定期限限售期的股票，包括但不限于非公开发行股票、首次公开发行股票时公司股东公开发售股份、通过大宗交易取得的带限售期的股票等，不包括停牌、新发行未上市、回购交易中的质押券等流通受限股票，根据《关于发布〈证券投资基金投资流通受限股票估值指引（试行）〉的通知》（中基协发[2017]6号），在估值日按照该通知规定的流通受限股票公允价值计算模型进行估值。

(2) 对于证券交易所上市的股票，若出现重大事项停牌或交易不活跃（包括涨跌停时的交易不活跃）等情况，根据《中国证券监督管理委员会关于证券投资基金估值业务的指导意见》（中国证监会公告[2017]13号）及《关于发布中基协（AMAC）基金行业股票估值指数的通知》（中基协发[2013]13号）相关规定，本基金根据情况决定使用指数收益法、可比公司法、市场价格模型法、市盈率法、现金流量折现法等估值技术进行估值。

(3) 对于中国证券投资基金业协会《关于发布〈关于固定收益品种的估值处理标准〉的通知》（中基协字[2022]566号）所规定的固定收益品种，本基金按照相关规定，对以公允价值计量的固定收益品种选取第三方估值基准服务机构提供估值全价进行估值；对以摊余成本计量的固定收益品种用第三方估值基准服务机构提供的预期信用损失减值计量结果。

7.4.5 会计政策和会计估计变更以及差错更正的说明

7.4.5.1 会计政策变更的说明

本基金本报告期内无需要说明的重大会计政策变更。

7.4.5.2 会计估计变更的说明

本基金本报告期内无需要说明的重大会计估计变更。

7.4.5.3 差错更正的说明

本基金本报告期内无需要说明的重大会计差错更正。

7.4.6 税项

根据财税[2008]1号《财政部、国家税务总局关于企业所得税若干优惠政策的通知》、财税[2012]85号《关于实施上市公司股息红利差别化个人所得税政策有关问题的通知》、财税[2014]81号《财政部国家税务总局证监会关于沪港股票市场交易互联互通机制试点有关税收政策的通知》、财税[2015]101号《关于上市公司股息红利差别化个人所得税政策有关问题的通知》、财税[2016]36号《关于全面推开营业税改征增值税试点的通知》、财税[2016]46号《关于进一步明确

全面推开营改增试点金融业有关政策的通知》、财政部、税务总局、证监会公告 2019 年第 78 号《关于继续实施全国中小企业股份转让系统挂牌公司股息红利差别化个人所得税政策的公告》、财税[2021]33 号《关于北京证券交易所税收政策适用问题的公告》、财税[2024]8 号《关于延续实施全国中小企业股份转让系统挂牌公司股息红利差别化个人所得税政策的公告》、财税[2016]127 号《财政部国家税务总局证监会关于深港股票市场交易互联互通机制试点有关税收政策的通知》、财税[2016]140 号《关于明确金融房地产开发教育辅助服务等增值税政策的通知》、财税[2017]2 号《关于资管产品增值税政策有关问题的补充通知》、财税[2017]56 号《关于资管产品增值税有关问题的通知》、财税[2017]90 号《关于租入固定资产进项税额抵扣等增值税政策的通知》、财税[2023]39 号《关于减半征收证券交易印花税的公告》、财税[2025]4 号《关于国债等债券利息收入增值税政策的公告》及其他相关税务法规和实务操作，主要税项列示如下：

(1) 证券投资基金(封闭式证券投资基金，开放式证券投资基金)管理人运用基金买卖股票、债券免征增值税；2018 年 1 月 1 日起，公开募集证券投资基金运营过程中发生的资管产品运营业务，以基金管理人为增值税纳税人，暂适用简易计税方法，按照 3% 的征收率缴纳增值税。

(2) 对证券投资基金取得的自 2025 年 8 月 8 日之后(含当日)新发行的国债、地方政府债券、金融债券的利息收入，恢复缴纳增值税；取得的在 2025 年 8 月 8 日之前已发行的国债、地方政府债券、金融债券(包含在 2025 年 8 月 8 日之后续发行的部分)的利息收入，继续免征增值税直至债券到期。

(3) 对证券投资基金从证券市场中取得的收入，包括买卖股票、债券的差价收入，股权的股息、红利收入，债券的利息收入及其他收入，暂不计缴企业所得税。

(4) 对基金取得的股票股息、红利收入，由上市公司代扣代缴个人所得税；从公开发行和转让市场取得的上市公司股票，持股期限在 1 个月以内(含 1 个月)的，其股息红利所得全额计入应纳税所得额；持股期限在 1 个月以上至 1 年(含 1 年)的，暂减按 50% 计入应纳税所得额；持股期限超过 1 年的，股息红利所得暂免征收个人所得税。对基金持有的上市公司限售股，解禁后取得的股息、红利收入，按照上述规定计算纳税，持股时间自解禁日起计算；解禁前取得的股息、红利收入继续暂减按 50% 计入应纳税所得额。上述所得统一适用 20% 的税率计征个人所得税。对基金通过港股通投资香港联交所上市 H 股取得的股息红利，H 股公司应向中国证券登记结算有限责任公司(以下简称“中国结算”)提出申请，由中国结算向 H 股公司提供内地个人投资者名册，H 股公司按照 20% 的税率代扣个人所得税。基金通过港股通投资香港联交所上市的非 H 股取得的股息红利，由中国结算按照 20% 的税率代扣个人所得税。

(5) 对于基金从事 A 股买卖，出让方按 0.10% 的税率缴纳证券(股票)交易印花税，受让方不再缴纳印花税；自 2023 年 8 月 28 日起，出让方减按 0.05% 的税率缴纳证券(股票)交易印花税。对于基

金通过港股通买卖、继承、赠与联交所上市股票，按照香港特别行政区现行税法规定缴纳印花税。

(6) 本基金的城市维护建设税、教育费附加和地方教育附加等税费按照实际缴纳增值税额的适用比例计算缴纳。

7.4.7 重要财务报表项目的说明

7.4.7.1 货币资金

单位：人民币元

项目	本期末 2025 年 12 月 31 日
活期存款	19,975.90
等于：本金	19,975.46
加：应计利息	0.44
减：坏账准备	-
定期存款	-
等于：本金	-
加：应计利息	-
减：坏账准备	-
其中：存款期限 1 个月以内	-
存款期限 1-3 个月	-
存款期限 3 个月以上	-
其他存款	15,650,726.36
等于：本金	15,650,271.37
加：应计利息	454.99
减：坏账准备	-
合计	15,670,702.26

注：本基金持有的其他存款均为存放在证券经纪商基金专用证券账户的证券交易结算资金。

7.4.7.2 交易性金融资产

单位：人民币元

项目	本期末 2025 年 12 月 31 日			
	成本	应计利息	公允价值	公允价值变动
股票	179,318,104.13	-	199,952,605.64	20,634,501.51
贵金属投资-金交所黄金合约	-	-	-	-
债券	交易所市场	-	-	-
	银行间市场	-	-	-
	合计	-	-	-
资产支持证券	-	-	-	-
基金	-	-	-	-
其他	-	-	-	-
合计	179,318,104.13	-	199,952,605.64	20,634,501.51

7.4.7.3 衍生金融资产/负债

7.4.7.3.1 衍生金融资产/负债期末余额

无。

7.4.7.4 买入返售金融资产

7.4.7.4.1 各项买入返售金融资产期末余额

无。

7.4.7.4.2 期末买断式逆回购交易中取得的债券

无。

7.4.7.5 其他资产

无。

7.4.7.6 其他负债

单位：人民币元

项目	本期末 2025年12月31日
应付券商交易单元保证金	-
应付赎回费	-
应付证券出借违约金	-
应付交易费用	-
其中：交易所市场	-
银行间市场	-
应付利息	-
预提费用-审计费	18,000.00
合计	18,000.00

7.4.7.7 实收基金

金额单位：人民币元

中欧上证科创板综合指数增强 A

项目	本期 2025年7月22日至2025年12月31日	
	基金份额（份）	账面金额
基金合同生效日	626,795,430.13	626,795,430.13
本期申购	84,702,984.67	84,702,984.67
本期赎回（以“-”号填列）	-605,315,494.19	-605,315,494.19
本期末	106,182,920.61	106,182,920.61

中欧上证科创板综合指数增强 C

项目	本期 2025年7月22日至2025年12月31日	
	基金份额（份）	账面金额
基金合同生效日	344,793,332.46	344,793,332.46
本期申购	115,419,709.16	115,419,709.16

本期赎回（以“-”号填列）	-391,663,321.14	-391,663,321.14
本期末	68,549,720.48	68,549,720.48

注：1、申购份额含红利再投、转换入份额，赎回份额含转换出份额。

2、本基金合同于 2025 年 07 月 22 日生效，基金合同生效日的基金份额总额为 971,588,762.59 份基金份额，其中认购资金利息折合 270,302.19 份基金份额。

7.4.7.8 未分配利润

单位：人民币元

中欧上证科创板综合指数增强 A

项目	已实现部分	未实现部分	未分配利润合计
基金合同生效日	-	-	-
本期期初	-	-	-
本期利润	64,201,262.84	18,023,360.10	82,224,622.94
本期基金份额交易产生的变动数	-33,553,671.76	-24,188,899.50	-57,742,571.26
其中：基金申购款	10,334,755.26	3,754,468.45	14,089,223.71
基金赎回款	-43,888,427.02	-27,943,367.95	-71,831,794.97
本期已分配利润	-	-	-
本期末	30,647,591.08	-6,165,539.40	24,482,051.68

中欧上证科创板综合指数增强 C

项目	已实现部分	未实现部分	未分配利润合计
基金合同生效日	-	-	-
本期期初	-	-	-
本期利润	32,886,148.50	2,611,141.41	35,497,289.91
本期基金份额交易产生的变动数	-13,259,180.03	-6,583,581.20	-19,842,761.23
其中：基金申购款	13,019,893.52	4,626,323.86	17,646,217.38
基金赎回款	-26,279,073.55	-11,209,905.06	-37,488,978.61
本期已分配利润	-	-	-
本期末	19,626,968.47	-3,972,439.79	15,654,528.68

7.4.7.9 存款利息收入

单位：人民币元

项目	本期 2025 年 7 月 22 日（基金合同生效日）至 2025 年 12 月 31 日
活期存款利息收入	5,850.68
定期存款利息收入	-
其他存款利息收入	18,865.77
结算备付金利息收入	-
其他	-
合计	24,716.45

7.4.7.10 股票投资收益

7.4.7.10.1 股票投资收益——买卖股票差价收入

单位：人民币元

项目	本期
	2025 年 7 月 22 日（基金合同生效日）至 2025 年 12 月 31 日
卖出股票成交总额	1,076,316,751.97
减：卖出股票成本总额	976,801,515.16
减：交易费用	1,095,929.43
买卖股票差价收入	98,419,307.38

7.4.7.11 债券投资收益

7.4.7.11.1 债券投资收益项目构成

无。

7.4.7.11.2 债券投资收益——买卖债券差价收入

无。

7.4.7.12 资产支持证券投资收益

无。

7.4.7.13 衍生工具收益

7.4.7.13.1 衍生工具收益——买卖权证差价收入

无。

7.4.7.13.2 衍生工具收益——其他投资收益

无。

7.4.7.14 股利收益

单位：人民币元

项目	本期
	2025 年 7 月 22 日（基金合同生效日）至 2025 年 12 月 31 日
股票投资产生的股利收益	453,695.42
其中：证券出借权益补偿收入	-
基金投资产生的股利收益	-
合计	453,695.42

7.4.7.15 公允价值变动收益

单位：人民币元

项目名称	本期
	2025 年 7 月 22 日（基金合同生效日）至 2025 年 12 月 31 日

1. 交易性金融资产	20,634,501.51
股票投资	20,634,501.51
债券投资	-
资产支持证券投资	-
基金投资	-
贵金属投资	-
其他	-
2. 衍生工具	-
权证投资	-
3. 其他	-
减：应税金融商品公允价值变动产生的预估增值税	-
合计	20,634,501.51

7.4.7.16 其他收入

单位：人民币元

项目	本期 2025年7月22日（基金合同生效日）至2025年12月31日
基金赎回费收入	89,479.58
基金转换费收入	283.67
合计	89,763.25

7.4.7.17 信用减值损失

无。

7.4.7.18 其他费用

单位：人民币元

项目	本期 2025年7月22日（基金合同生效日）至2025年12月31日
审计费用	18,000.00
信息披露费	60,000.00
证券出借违约金	-
汇划手续费	9,085.91
账户维护费	3,000.00
开户费	1,200.00
合计	91,285.91

7.4.8 或有事项、资产负债表日后事项的说明

7.4.8.1 或有事项

截至资产负债表日，本基金并无须作披露的或有事项。

7.4.8.2 资产负债表日后事项

截至本财务报表批准报出日，本基金并无须作披露的资产负债表日后事项。

7.4.9 关联方关系

关联方名称	与本基金的关系
中欧基金管理有限公司（“中欧基金”）	基金管理人、基金销售机构、注册登记机构
交通银行股份有限公司（“交通银行”）	基金托管人、基金销售机构
国都证券股份有限公司（“国都证券”）	基金管理人的股东、基金销售机构
WP Asia Pacific Asset Management LLC（“华平亚太资管”）	基金管理人的股东
上海睦亿投资管理合伙企业(有限合伙)（“上海睦亿合伙”）	基金管理人的股东
上海穆延投资管理合伙企业(有限合伙)（“上海穆延合伙”）	基金管理人的股东
自然人股东	基金管理人股东
上海中欧财富基金销售有限公司（“中欧财富”）	基金管理人的控股子公司、基金销售机构
中欧盛世资产管理(上海)有限公司（“中欧盛世资管”）	基金管理人的全资子公司
中欧基金国际有限公司（“中欧基金国际”）	基金管理人的全资子公司
中欧私募基金管理(上海)有限公司（“中欧私募”）	基金管理人的全资子公司

注：以下关联交易均在正常业务范围内按一般商业条款订立。

7.4.10 本报告期及上年度可比期间的关联方交易

7.4.10.1 通过关联方交易单元进行的交易

7.4.10.1.1 股票交易

无。

7.4.10.1.2 债券交易

无。

7.4.10.1.3 债券回购交易

无。

7.4.10.1.4 权证交易

无。

7.4.10.1.5 应支付关联方的佣金

无。

7.4.10.2 关联方报酬

7.4.10.2.1 基金管理费

单位：人民币元

项目	本期 2025年7月22日（基金合同生效日）至2025年12月31
----	--------------------------------------

	日
当期发生的基金应支付的管理费	1,437,134.17
其中：应支付销售机构的客户维护费	673,574.98
应支付基金管理人的净管理费	763,559.19

注：本基金的管理费按前一日基金资产净值的 0.80% 年费率计提。管理费的计算方法如下：

$$H = E \times 0.80\% \div \text{当年天数}$$

H 为每日应计提的基金管理费

E 为前一日的基金资产净值

基金管理费每日计提，逐日累计至每月月末，按月支付。经基金管理人与基金托管人双方核对无误后，基金托管人按照与基金管理人协商一致的方式于次月前 5 个工作日内从基金财产中一次性支付给基金管理人。若遇法定节假日、公休假或不可抗力等，支付日期顺延。

7.4.10.2.2 基金托管费

单位：人民币元

项目	本期
	2025 年 7 月 22 日（基金合同生效日）至 2025 年 12 月 31 日
当期发生的基金应支付的托管费	179,641.82

注：基金托管费按前一日基金资产净值的 0.10% 年费率计提。计算方法如下：

$$H = E \times 0.10\% \div \text{当年天数}$$

H 为每日应计提的基金托管费

E 为前一日的基金资产净值

基金托管费每日计提，逐日累计至每月月末，按月支付。经基金管理人与基金托管人双方核对无误后，基金托管人按照与基金管理人协商一致的方式于次月前 5 个工作日内从基金财产中一次性支取。若遇法定节假日、公休假或不可抗力等，支付日期顺延。

7.4.10.2.3 销售服务费

单位：人民币元

获得销售服务费的各关联方名称	本期		
	2025 年 7 月 22 日（基金合同生效日）至 2025 年 12 月 31 日		
	当期发生的基金应支付的销售服务费		
	中欧上证科创板综合指数增强 A	中欧上证科创板综合指数增强 C	合计
交通银行	-	101,246.04	101,246.04

中欧财富	-	972.73	972.73
合计	-	102,218.77	102,218.77

注：本基金 A 类基金份额不收取销售服务费，本基金 C 类基金份额的年销售服务费费率为 0.40%。

计算方法如下：

$$H = E \times 0.40\% \div \text{当年天数}$$

H 为 C 类基金份额每日应计提的销售服务费

E 为 C 类基金份额前一日基金资产净值

C 类基金份额销售服务费每日计提，逐日累计至每月月末，按月支付。经基金管理人与基金托管人双方核对无误后，基金托管人按照与基金管理人协商一致的方式于次月前 5 个工作日内从基金财产中一次性划付给基金管理人，基金销售服务费由基金管理人代收，基金管理人收到后按相关合同规定支付给销售机构。若遇法定节假日、公休假或不可抗力等，支付日期顺延。

7.4.10.3 与关联方进行银行间同业市场的债券(含回购)交易

无。

7.4.10.4 报告期内转融通证券出借业务发生重大关联交易事项的说明

7.4.10.4.1 与关联方通过约定申报方式进行的适用固定期限费率的证券出借业务的情况

本基金本报告期末与关联方通过约定申报方式进行适用固定期限费率的证券出借业务。

7.4.10.4.2 与关联方通过约定申报方式进行的适用市场化期限费率的证券出借业务的情况

本基金本报告期末与关联方通过约定申报方式进行适用市场化期限费率的证券出借业务。

7.4.10.5 各关联方投资本基金的情况

7.4.10.5.1 报告期内基金管理人运用固有资金投资本基金的情况

本报告期，基金管理人均未运用固有资金投资本基金各类基金份额。

7.4.10.5.2 报告期末除基金管理人之外的其他关联方投资本基金的情况

本报告期期末，除基金管理人之外的其他关联方均未持有本基金各类基金份额。

7.4.10.6 由关联方保管的银行存款余额及当期产生的利息收入

单位：人民币元

关联方名称	本期 2025 年 7 月 22 日（基金合同生效日）至 2025 年 12 月 31 日	
	期末余额	当期利息收入
交通银行股份有限公司	19,975.90	5,850.68

注：本基金的银行存款由基金托管人交通银行股份有限公司保管，按银行同业利率计息。

7.4.10.7 本基金在承销期内参与关联方承销证券的情况

无。

7.4.10.8 其他关联交易事项的说明

无。

7.4.11 利润分配情况

本基金本报告期内不存在利润分配情况。

7.4.12 期末（2025 年 12 月 31 日）本基金持有的流通受限证券

7.4.12.1 因认购新发/增发证券而于期末持有的流通受限证券

金额单位：人民币元

7.4.12.1.1 受限证券类别：股票										
证券代码	证券名称	成功认购日	受限期	流通受限类型	认购价格	期末估值单价	数量（单位：股）	期末成本总额	期末估值总额	备注
601026	道生天合	2025年10月9日	6个月	新股流通受限	5.98	14.28	451	2,696.98	6,440.28	-
603092	德力佳	2025年10月30日	6个月	新股流通受限	46.68	55.66	78	3,641.04	4,341.48	-
603175	超颖电子	2025年10月17日	6个月	新股流通受限	17.08	48.56	169	2,886.52	8,206.64	-
603248	锡华科技	2025年12月16日	6个月	新股流通受限	10.10	16.30	221	2,232.10	3,602.30	-
603334	丰倍生物	2025年10月29日	6个月	新股流通受限	24.49	32.82	88	2,155.12	2,888.16	-
603376	大明电子	2025年10月28日	6个月	新股流通受限	12.55	26.21	111	1,393.05	2,909.31	-
688727	恒坤新	2025年11月11日	6个月	新股流通受限	14.99	34.87	453	6,790.47	15,796.11	-

	材	日								
688759	必贝特	2025年10月21日	6个月	新股流通受限	17.78	25.11	1,637	29,105.86	41,105.07	-
688765	禾元生物	2025年10月16日	6个月	新股流通受限	29.06	52.62	1,266	36,789.96	66,616.92	-
688783	西安奕材	2025年10月20日	6个月	新股流通受限	8.62	18.36	4,739	40,850.18	87,008.04	-
688790	昂瑞微	2025年12月9日	6个月	新股流通受限	83.06	117.19	161	13,372.66	18,867.59	-
688795	摩尔线程	2025年11月26日	6个月	新股流通受限	114.28	416.18	211	24,113.08	87,813.98	-
688796	百奥赛图	2025年12月2日	6个月	新股流通受限	26.68	42.25	223	5,949.64	9,421.75	-
688802	沐曦股份	2025年12月9日	6个月	新股流通受限	104.66	399.31	136	14,233.76	54,306.16	-
688805	健信超导	2025年12月17日	6个月	新股流通受限	18.58	32.37	265	4,923.70	8,578.05	-
688807	优迅股份	2025年12月10日	6个月	新股流通受限	51.66	135.56	98	5,062.68	13,284.88	-
688809	强一股份	2025年12月23日	6个月	新股流通受限	85.09	203.31	69	5,871.21	14,028.39	-

注：基金持有的股票在流通受限期内，如获得股票红利、送股、转增股、配股的，则此新增股票的流通受限期和估值价格与相应原股票一致。

7.4.12.2 期末持有的暂时停牌等流通受限股票

金额单位：人民币元

股票代码	股票名称	停牌日期	停牌原因	期末估值单价	复牌日期	复牌开盘单价	数量(股)	期末成本总额	期末估值总额	备注
688012	中微公司	2025年12月19日	重大事项停牌	283.76	2026年01月05日	278.00	15,900	3,154,423.96	4,511,784.00	-

7.4.12.3 期末债券正回购交易中作为抵押的债券

7.4.12.3.1 银行间市场债券正回购

截至本报告期末 2025 年 12 月 31 日止，本基金无因从事银行间市场债券正回购交易形成的卖出回购证券款余额。

7.4.12.3.2 交易所市场债券正回购

截至本报告期末 2025 年 12 月 31 日止，本基金无因从事交易所市场债券正回购交易形成的卖出回购证券款余额。

7.4.12.4 期末参与转融通证券出借业务的证券

本基金本报告期末无参与转融通证券出借业务的融出证券。

7.4.13 金融工具风险及管理

7.4.13.1 风险管理政策和组织架构

本基金为股票型基金，其预期收益及预期风险水平高于货币市场基金、债券基金和混合型基金。本基金的投资范围为具有良好流动性的金融工具。本基金在日常经营活动中面临的与这些金融工具相关的风险主要包括信用风险、流动性风险及市场风险。本基金将投资港股通标的股票，需承担港股通机制下因投资环境、投资标的、市场制度以及交易规则等差异带来的特有风险。本基金通过量化投资方法进行积极的投资组合管理与风险控制，追求获得超越标的指数的回报。本基金的基金管理人奉行全面风险管理体系的建设，建立了以风险控制委员会为核心，督察长、监察稽核部、风险管理部和相关业务部门构成的风险管理架构体系。风险控制委员会负责协助确立公司风险控制的原则、目标和策略，并就风险控制重要事项进行审议和决策。督察长负责组织和指导公司的监察稽核工作。监察稽核部独立于公司各业务部门开展监察稽核工作，负责监察公司的风险管理措施的执行，对内部控制制度的执行情况进行全面及专项检查 and 反馈。风险管理部负责公司层面金融工具投资的风险评估、风险监测以及风险管理措施的执行。相关业务部门负责本部门的风险评估和监控。本基金的基金管理人对于金融工具的风险管理方法主要是通过定性分析

和定量分析的方法去估测各种风险产生的可能损失。从定性分析的角度出发，判断风险损失的严重程度和出现同类风险损失的频度。而从定量分析的角度出发，根据本基金的投资目标，结合基金资产所运用金融工具特征通过特定的风险量化指标、模型，日常的量化报告，确定风险损失的限度和相应置信程度，及时可靠地对各种风险进行监督、检查和评估，并通过相应决策，将风险控制可在可承受的范围内。

7.4.13.2 信用风险

信用风险是指基金在交易过程中因交易对手未履行合同责任，或者基金所投资证券之发行人出现违约、拒绝支付到期本息等情况，导致基金资产损失和收益变化的风险。本基金的基金管理人在交易前对交易对手的资信状况进行了充分的评估。本基金在交易所进行的交易均以中国证券登记结算有限责任公司为交易对手完成证券交收和款项清算，违约风险可能性很小；在银行间同业市场进行交易前均对交易对手进行信用评估并对证券交割方式进行限制以控制相应的信用风险。本基金的基金管理人建立了信用风险管理流程，通过对投资品种信用等级评估来控制证券发行人的信用风险，且通过分散化投资以分散信用风险。

7.4.13.3 流动性风险

流动性风险是指基金在履行与金融负债有关的义务时遇到资金短缺的风险。本基金的流动性风险一方面来自于基金份额持有人可随时要求赎回其持有的基金份额，另一方面来自于投资品种所处的交易市场不活跃而带来的变现困难或因投资集中而无法在市场出现剧烈波动的情况下以合理的价格变现。

针对兑付赎回资金的流动性风险，本基金的基金管理人每日对本基金的申购赎回情况进行严密监控并预测流动性需求，保持基金投资组合中的可用现金头寸与之相匹配。本基金的基金管理人在基金合同中设计了巨额赎回条款，约定在非常情况下赎回申请的处理方式，控制因开放申购赎回模式带来的流动性风险，有效保障基金持有人利益。

针对投资品种变现的流动性风险，本基金的基金管理人通过独立的风险管理部门设定流动性比例要求，对流动性指标进行持续的监测和分析，包括组合持仓集中度指标、组合在短时间内变现能力的综合指标、组合中变现能力较差的投资品种比例以及流通受限制的投资品种比例等。本基金投资于一家公司发行的证券市值不超过基金资产净值的 10%，且本基金与由本基金的基金管理人管理的其他基金共同持有一家上市公司发行的证券不得超过该证券的 10%。本基金的所有开放式基金共同持有一家上市公司发行的可流通股票不得超过该上市公司可流通股票的 15%。本基金主动投资于流动性受限资产的市值合计不得超过基金资产净值的 15%。除附注 7.4.12 中列示的部分基金资产流通暂时受限制不能自由转让的情况外，本基金所持大部分资产均能以合

理价格适时变现。此外，本基金可通过卖出回购金融资产方式借入短期资金应对流动性需求，其上限一般不超过基金持有的债券投资的公允价值。

于 2025 年 12 月 31 日，本基金所承担的除卖出回购金融资产款以外的金融负债的合同约定到期日均为一个月以内且不计息，可赎回基金份额净值(净资产)无固定到期日且不计息，因此账面余额约为未折现的合约到期现金流量。

7.4.13.3.1 报告期内本基金组合资产的流动性风险分析

本基金持有的资产主要为银行存款、股票及信用状况良好的固定收益类资产，其中银行存款主要为活期存款及可提前支取的定期存款，股票及固定收益类资产主要为在交易所及银行间公开发行上市且可自由流通的品种。本基金持有的流通受限资产比例较低，未对组合流动性造成重大影响，附注 7.4.12 披露的流通受限资产外，本基金未持有其他有重大流动性风险的投资品种。

7.4.13.4 市场风险

市场风险是指基金所持金融工具的公允价值或未来现金流量因所处市场各类价格因素的变动而发生波动的风险，包括利率风险、外汇风险和其他价格风险。

7.4.13.4.1 利率风险

利率风险是指金融工具的公允价值或现金流量受市场利率变动而发生波动的风险。利率敏感性金融工具均面临由于市场利率上升而导致公允价值下降的风险，其中浮动利率类金融工具还面临每个付息期间结束根据市场利率重新定价时对于未来现金流影响的风险。本基金的基金管理人定期对本基金面临的利率敏感性缺口进行监控，并通过调整投资组合的久期等方法对上述利率风险进行管理。本基金持有及承担的大部分金融资产和金融负债不计息，因此本基金的收入及经营活动的现金流量在很大程度上独立于市场利率变化。

7.4.13.4.1.1 利率风险敞口

单位：人民币元

本期末 2025 年 12 月 31 日	1 年以内	1-5 年	5 年以上	不计息	合计
资产					
货币资金	15,670,702.26	-	-	-	15,670,702.26
交易性金融资产	-	-	-	-199,952,605.64	199,952,605.64
应收申购款	-	-	-	219,655.13	219,655.13
资产总计	15,670,702.26	-	-	-200,172,260.77	215,842,963.03
负债					
应付赎回款	-	-	-	753,747.28	753,747.28
应付管理人报酬	-	-	-	153,080.88	153,080.88
应付托管费	-	-	-	19,135.14	19,135.14
应付销售服务费	-	-	-	29,778.28	29,778.28

其他负债	-	-	18,000.00	18,000.00
负债总计	-	-	973,741.58	973,741.58
利率敏感度缺口	15,670,702.26	-	-199,198,519.19	214,869,221.45

注：表中所示为本基金资产及负债的公允价值，并按照合约规定的利率重新定价日或到期日孰早者予以分类。

7.4.13.4.1.2 利率风险的敏感性分析

于 2025 年 12 月 31 日，本基金持有交易性债券资产占基金资产净值的比例为 0.00%，因此市场利率的变动对于本基金资产净值无重大影响。

7.4.13.4.2 外汇风险

外汇风险是指金融工具的公允价值或未来现金流量因外汇汇率变动而发生波动的风险。本基金的所有资产及负债以人民币计价，因此无重大外汇风险。

7.4.13.4.2.1 外汇风险敞口

无。

7.4.13.4.3 其他价格风险

其他价格风险是指基金所持金融工具的公允价值或未来现金流量因除市场利率和外汇汇率以外的市场价格因素变动而发生波动的风险。本基金主要投资于证券交易所上市或银行间同业市场交易的股票和债券，所面临的其他价格风险来源于单个证券发行主体自身经营情况或特殊事项的影响，也可能来源于证券市场整体波动的影响。本基金的基金管理人定期结合宏观及微观环境的变化，对投资策略、资产配置、投资组合进行修正，来主动应对可能发生的市场价格风险。

7.4.13.4.3.1 其他价格风险敞口

金额单位：人民币元

项目	本期末 2025 年 12 月 31 日	
	公允价值	占基金资产净值比例 (%)
交易性金融资产—股票投资	199,952,605.64	93.06
交易性金融资产—基金投资	-	-
交易性金融资产—贵金属投资	-	-
衍生金融资产—权证投资	-	-
其他	-	-
合计	199,952,605.64	93.06

7.4.13.4.3.2 其他价格风险的敏感性分析

假设	除业绩比较基准以外的其他市场变量保持不变	
分析	相关风险变量的变动	对资产负债表日基金资产净值的影响金额（单位：人民币元）
		本期末（2025年12月31日）
	业绩比较基准上升5%	10,616,407.81
	业绩比较基准下降5%	-10,616,407.81

7.4.14 公允价值

7.4.14.1 金融工具公允价值计量的方法

公允价值计量结果所属的层次，由对公允价值计量整体而言具有重要意义的输入值所属的最低层次决定：

第一层次：相同资产或负债在活跃市场上未经调整的报价；

第二层次：除第一层次输入值外相关资产或负债直接或间接可观察的输入值；

第三层次：相关资产或负债的不可观察输入值。

7.4.14.2 持续的以公允价值计量的金融工具

7.4.14.2.1 各层次金融工具的公允价值

单位：人民币元

公允价值计量结果所属的层次	本期末 2025年12月31日
第一层次	194,995,606.53
第二层次	4,511,784.00
第三层次	445,215.11
合计	199,952,605.64

7.4.14.2.2 公允价值所属层次间的重大变动

本基金以报告期初为确认金融工具公允价值层次之间转换的时点。对于证券交易所上市的股票和债券，若出现重大事项停牌、交易不活跃(包括涨跌停时的交易不活跃)、或属于非公开发行等情况，本基金不会于停牌日至交易恢复活跃日期间、交易不活跃期间及限售期间将相关股票和债券的公允价值列入第一层次；并根据估值调整中采用的不可

观察输入值对于公允价值的影响程度，确定相关股票、债券和基金的公允价值应属第二层次还是第三层次。

7.4.14.2.3 第三层次公允价值余额及变动情况

7.4.14.2.3.1 第三层次公允价值余额及变动情况

单位：人民币元

项目	本期 2025年7月22日（基金合同生效日）至2025年12月31日		
	交易性金融资产		合计
	债券投资	股票投资	
期初余额	0.00	-	0.00
当期购买	0.00	202,068.01	202,068.01
当期出售/结算	0.00	-	0.00
转入第三层次	0.00	-	0.00
转出第三层次	0.00	-	0.00
当期利得或损失总额	0.00	243,147.10	243,147.10
其中：计入损益的利得或损失	0.00	243,147.10	243,147.10
计入其他综合收益的利得或损失	0.00	-	0.00
期末余额	0.00	445,215.11	445,215.11
期末仍持有的第三层次金融资产计入本期损益的未实现利得或损失的变动——公允价值变动损益	0.00	243,147.10	243,147.10

7.4.14.2.3.2 使用重要不可观察输入值的第三层次公允价值计量的情况

单位：人民币元

项目	本期末公允价值	采用的估值技术	不可观察输入值		
			名称	范围/加权平均值	与公允价值之间的关系
流通受限股票	445,215.11	平均价格亚式期权模型	预期波动率	0.8285-3.0791	负相关

7.4.14.3 非持续的以公允价值计量的金融工具的说明

本基金本报告期末未持有非持续的以公允价值计量的金融工具。

7.4.14.4 不以公允价值计量的金融工具的相关说明

不以公允价值计量的金融资产和负债主要包括应收款项和其他金融负债，其公允价值和账

面价值相若。

7.4.15 有助于理解和分析会计报表需要说明的其他事项

截止资产负债表日，本基金无需要说明的其他重要事项。

§ 8 投资组合报告

8.1 期末基金资产组合情况

金额单位：人民币元

序号	项目	金额	占基金总资产的比例 (%)
1	权益投资	199,952,605.64	92.64
	其中：股票	199,952,605.64	92.64
2	基金投资	-	-
3	固定收益投资	-	-
	其中：债券	-	-
	资产支持证券	-	-
4	贵金属投资	-	-
5	金融衍生品投资	-	-
6	买入返售金融资产	-	-
	其中：买断式回购的买入返售金融资产	-	-
7	银行存款和结算备付金合计	15,670,702.26	7.26
8	其他各项资产	219,655.13	0.10
9	合计	215,842,963.03	100.00

8.2 报告期末按行业分类的股票投资组合

8.2.1 报告期末指数投资按行业分类的境内股票投资组合

代码	行业类别	公允价值（元）	占基金资产净值比例 (%)
A	农、林、牧、渔业	-	-
B	采矿业	-	-
C	制造业	147,517,962.20	68.65
D	电力、热力、燃气及水生产和供应业	-	-
E	建筑业	-	-
F	批发和零售业	-	-
G	交通运输、仓储和邮政业	-	-
H	住宿和餐饮业	-	-
I	信息传输、软件和信息技术服务业	40,924,271.86	19.05
J	金融业	-	-
K	房地产业	-	-

L	租赁和商务服务业	-	-
M	科学研究和技术服务业	4,625,042.97	2.15
N	水利、环境和公共设施管理业	372,647.11	0.17
O	居民服务、修理和其他服务业	-	-
P	教育	-	-
Q	卫生和社会工作	-	-
R	文化、体育和娱乐业	-	-
S	综合	-	-
	合计	193,439,924.14	90.03

8.2.2 报告期末积极投资按行业分类的境内股票投资组合

代码	行业类别	公允价值（元）	占基金资产净值比例（%）
A	农、林、牧、渔业	-	-
B	采矿业	213,800.00	0.10
C	制造业	4,553,316.75	2.12
D	电力、热力、燃气及水生产和供应业	230,850.00	0.11
E	建筑业	-	-
F	批发和零售业	164,910.00	0.08
G	交通运输、仓储和邮政业	134,912.00	0.06
H	住宿和餐饮业	-	-
I	信息传输、软件和信息技术服务业	643,748.00	0.30
J	金融业	429,644.00	0.20
K	房地产业	45,268.00	0.02
L	租赁和商务服务业	14,100.00	0.01
M	科学研究和技术服务业	82,132.75	0.04
N	水利、环境和公共设施管理业	-	-
O	居民服务、修理和其他服务业	-	-
P	教育	-	-
Q	卫生和社会工作	-	-
R	文化、体育和娱乐业	-	-
S	综合	-	-
	合计	6,512,681.50	3.03

8.2.3 报告期末按行业分类的港股通投资股票投资组合

本基金本报告期末未持有港股通投资股票。

8.3 期末按公允价值占基金资产净值比例大小排序的所有股票投资明细

8.3.1 期末指数投资按公允价值占基金资产净值比例大小排序的所有股票投资明细

金额单位：人民币元

序号	股票代码	股票名称	数量（股）	公允价值（元）	占基金资产净值比例（%）
1	688256	寒武纪	9,916	13,441,633.80	6.26
2	688041	海光信息	56,129	12,595,908.89	5.86
3	688981	中芯国际	47,700	5,858,991.00	2.73
4	688012	中微公司	15,900	4,511,784.00	2.10
5	688111	金山办公	10,200	3,132,114.00	1.46
6	688008	澜起科技	26,200	3,086,360.00	1.44
7	688271	联影医疗	17,664	2,216,832.00	1.03
8	688072	拓荆科技	6,500	2,145,000.00	1.00
9	688183	生益电子	21,000	2,009,490.00	0.94
10	688375	国博电子	20,600	1,918,066.00	0.89
11	688396	华润微	33,700	1,781,382.00	0.83
12	688082	盛美上海	9,800	1,725,290.00	0.80
13	688521	芯原股份	12,500	1,712,125.00	0.80
14	688036	传音控股	25,794	1,706,531.04	0.79
15	688002	睿创微纳	15,282	1,540,425.60	0.72
16	688303	大全能源	54,135	1,451,900.70	0.68
17	688223	晶科能源	252,633	1,424,850.12	0.66
18	688220	翱捷科技	17,063	1,409,574.43	0.66
19	688599	天合光能	84,100	1,391,855.00	0.65
20	688126	沪硅产业	63,300	1,369,812.00	0.64
21	688122	西部超导	17,900	1,334,982.00	0.62
22	688047	龙芯中科	10,100	1,334,311.00	0.62
23	688472	阿特斯	88,300	1,316,553.00	0.61
24	688297	中无人机	25,900	1,243,718.00	0.58
25	688027	国盾量子	2,400	1,209,096.00	0.56
26	688469	芯联集成	178,507	1,194,211.83	0.56
27	688387	信科移动	87,500	1,128,750.00	0.53
28	688110	东芯股份	8,540	1,121,729.00	0.52
29	688322	奥比中光	12,484	1,119,440.28	0.52
30	688120	华海清科	7,451	1,118,246.08	0.52
31	688099	晶晨股份	12,700	1,107,821.00	0.52
32	688385	复旦微电	15,000	1,105,500.00	0.51
33	688333	铂力特	9,833	1,096,477.83	0.51
34	688629	华丰科技	10,200	1,020,612.00	0.47
35	688506	百利天恒	3,131	1,011,626.10	0.47
36	688127	蓝特光学	26,200	1,008,438.00	0.47

37	688336	三生国健	16,517	983,917.69	0.46
38	688017	绿的谐波	5,100	979,710.00	0.46
39	688772	珠海冠宇	45,500	979,615.00	0.46
40	688327	云从科技	62,755	901,789.35	0.42
41	688372	伟测科技	8,100	883,629.00	0.41
42	688088	虹软科技	17,788	880,506.00	0.41
43	688123	聚辰股份	6,960	874,036.80	0.41
44	688153	唯捷创芯	22,100	831,844.00	0.39
45	688018	乐鑫科技	4,865	827,050.00	0.38
46	688208	道通科技	21,009	773,131.20	0.36
47	688702	盛科通信	5,300	750,957.00	0.35
48	688182	灿勤科技	24,866	734,044.32	0.34
49	688343	云天励飞	9,500	722,760.00	0.34
50	688052	纳芯微	4,500	711,810.00	0.33
51	688266	泽璟制药	7,500	695,250.00	0.32
52	688779	五矿新能	92,100	689,829.00	0.32
53	688248	南网科技	15,400	688,996.00	0.32
54	688107	安路科技	25,225	685,615.50	0.32
55	688390	固德威	11,020	684,672.60	0.32
56	688400	凌云光	16,100	682,318.00	0.32
57	688561	奇安信	19,100	679,578.00	0.32
58	688700	东威科技	19,082	673,212.96	0.31
59	688141	杰华特	14,900	647,107.00	0.30
60	688049	炬芯科技	12,300	646,980.00	0.30
61	688262	国芯科技	21,000	637,350.00	0.30
62	688213	思特威	6,700	637,103.00	0.30
63	688313	仕佳光子	6,900	612,582.00	0.29
64	688116	天奈科技	12,957	610,922.55	0.28
65	688222	成都先导	26,015	610,051.75	0.28
66	688318	财富趋势	4,582	606,290.24	0.28
67	688362	甬矽电子	18,200	589,862.00	0.27
68	688321	微芯生物	20,050	585,861.00	0.27
69	688475	萤石网络	18,700	563,057.00	0.26
70	688578	艾力斯	5,400	562,410.00	0.26
71	688439	振华风光	8,648	558,660.80	0.26
72	688609	九联科技	54,620	557,670.20	0.26
73	688519	南亚新材	6,800	549,848.00	0.26
74	688512	慧智微	49,237	549,484.92	0.26
75	688449	联芸科技	12,157	549,253.26	0.26
76	688158	优刻得	19,400	544,946.00	0.25
77	688281	华秦科技	7,330	540,954.00	0.25
78	688095	福昕软件	5,991	534,816.57	0.25
79	688708	佳驰科技	8,591	534,789.75	0.25

80	688172	燕东微	18,435	533,508.90	0.25
81	688536	思瑞浦	3,300	527,604.00	0.25
82	688097	博众精工	13,825	521,893.75	0.24
83	688556	高测股份	44,894	512,689.48	0.24
84	688025	杰普特	3,600	509,652.00	0.24
85	688401	路维光电	10,400	507,624.00	0.24
86	688499	利元亨	8,700	502,164.00	0.23
87	688559	海目星	10,400	499,824.00	0.23
88	688235	百济神州	1,857	498,790.20	0.23
89	688188	柏楚电子	3,654	496,542.06	0.23
90	688295	中复神鹰	15,131	496,448.11	0.23
91	688100	威胜信息	12,393	487,044.90	0.23
92	688577	浙海德曼	5,000	484,300.00	0.23
93	688258	卓易信息	6,300	482,391.00	0.22
94	688800	瑞可达	5,800	481,400.00	0.22
95	688166	博瑞医药	9,800	480,788.00	0.22
96	688280	精进电动	54,670	475,629.00	0.22
97	688403	汇成股份	28,800	471,744.00	0.22
98	688432	有研硅	36,600	454,206.00	0.21
99	688066	航天宏图	13,933	453,658.48	0.21
100	688548	广钢气体	31,185	453,429.90	0.21
101	688636	智明达	10,387	444,979.08	0.21
102	688062	迈威生物	11,500	442,405.00	0.21
103	688584	上海合晶	20,120	441,432.80	0.21
104	688068	热景生物	2,700	437,400.00	0.20
105	688550	瑞联新材	9,525	431,577.75	0.20
106	688591	泰凌微	9,900	421,344.00	0.20
107	688508	芯朋微	6,900	420,210.00	0.20
108	688433	华曙高科	6,341	419,583.97	0.20
109	688513	苑东生物	6,800	418,540.00	0.19
110	688207	格灵深瞳	27,520	418,304.00	0.19
111	688692	达梦数据	1,600	418,032.00	0.19
112	688380	中微半导	13,000	417,950.00	0.19
113	688510	航亚科技	15,533	417,837.70	0.19
114	688108	赛诺医疗	21,500	413,660.00	0.19
115	688615	合合信息	1,800	409,644.00	0.19
116	688028	沃尔德	6,300	406,602.00	0.19
117	688776	国光电气	4,000	402,960.00	0.19
118	688192	迪哲医药	6,953	400,492.80	0.19
119	688691	灿芯股份	3,900	397,722.00	0.19
120	688300	联瑞新材	6,391	396,817.19	0.18
121	688582	芯动联科	6,000	396,660.00	0.18
122	688798	艾为电子	5,200	395,772.00	0.18

123	688639	华恒生物	12,083	393,664.14	0.18
124	688278	特宝生物	4,700	393,296.00	0.18
125	688352	颀中科技	31,020	391,162.20	0.18
126	688001	华兴源创	12,860	388,114.80	0.18
127	688138	清溢光电	13,767	387,678.72	0.18
128	688311	盟升电子	8,456	385,593.60	0.18
129	688209	英集芯	19,000	378,860.00	0.18
130	688306	均普智能	32,500	377,000.00	0.18
131	688567	孚能科技	24,000	375,600.00	0.17
132	688593	新相微	18,600	375,348.00	0.17
133	688656	浩欧博	2,400	369,120.00	0.17
134	688131	皓元医药	5,100	367,608.00	0.17
135	688114	华大智造	6,000	364,560.00	0.17
136	688202	美迪西	6,400	360,960.00	0.17
137	688653	康希通信	29,505	358,485.75	0.17
138	688063	派能科技	6,241	354,613.62	0.17
139	688382	益方生物	13,000	354,120.00	0.16
140	688319	欧林生物	13,841	351,007.76	0.16
141	688678	福立旺	14,481	350,150.58	0.16
142	688690	纳微科技	13,539	349,441.59	0.16
143	688661	和林微纳	6,740	348,862.40	0.16
144	688518	联赢激光	14,200	344,918.00	0.16
145	688083	中望软件	5,060	344,636.60	0.16
146	688549	中巨芯	37,770	344,462.40	0.16
147	688658	悦康药业	15,200	343,672.00	0.16
148	688766	普冉股份	2,700	343,467.00	0.16
149	688006	杭可科技	11,700	342,693.00	0.16
150	688007	光峰科技	18,400	341,688.00	0.16
151	688543	国科军工	5,500	341,385.00	0.16
152	688365	光云科技	20,000	337,400.00	0.16
153	688005	容百科技	9,500	336,300.00	0.16
154	688009	中国通号	61,320	335,420.40	0.16
155	688225	亚信安全	17,100	331,740.00	0.15
156	688198	佰仁医疗	3,100	331,731.00	0.15
157	688585	上纬新材	2,600	331,162.00	0.15
158	688709	成都华微	7,180	330,208.20	0.15
159	688173	希荻微	22,174	325,957.80	0.15
160	688135	利扬芯片	11,540	320,350.40	0.15
161	688128	中国电研	10,866	315,983.28	0.15
162	688277	天智航	20,670	313,977.30	0.15
163	688259	创耀科技	7,500	313,500.00	0.15
164	688257	新锐股份	9,100	311,948.00	0.15
165	688148	芳源股份	35,430	310,721.10	0.14

166	688055	龙腾光电	85,965	309,474.00	0.14
167	688059	华锐精密	3,900	306,930.00	0.14
168	688091	上海谊众	6,500	305,500.00	0.14
169	688707	振华新材	21,532	298,218.20	0.14
170	688601	力芯微	6,988	297,618.92	0.14
171	688383	新益昌	3,800	297,426.00	0.14
172	688428	诺诚健华	14,400	295,488.00	0.14
173	688443	智翔金泰	10,827	294,927.48	0.14
174	688488	艾迪药业	18,020	294,266.60	0.14
175	688326	经纬恒润	2,500	293,750.00	0.14
176	688349	三一重能	11,600	293,248.00	0.14
177	688726	拉普拉斯	8,100	291,600.00	0.14
178	688146	中船特气	7,200	290,880.00	0.14
179	688180	君实生物	8,500	290,360.00	0.14
180	688595	芯海科技	8,852	290,345.60	0.14
181	688787	海天瑞声	2,500	289,975.00	0.13
182	688696	极米科技	2,600	289,848.00	0.13
183	688029	南微医学	3,500	285,460.00	0.13
184	688484	南芯科技	7,000	284,620.00	0.13
185	688410	山外山	18,982	284,160.54	0.13
186	688079	美迪凯	25,020	283,226.40	0.13
187	688238	和元生物	42,490	282,983.40	0.13
188	688003	天准科技	4,800	282,720.00	0.13
189	688331	荣昌生物	3,600	280,044.00	0.13
190	688377	迪威尔	7,600	278,920.00	0.13
191	688039	当虹科技	6,200	277,450.00	0.13
192	688586	江航装备	21,200	276,448.00	0.13
193	688312	燕麦科技	8,100	268,758.00	0.13
194	688169	石头科技	1,740	264,584.40	0.12
195	688697	纽威数控	17,200	264,536.00	0.12
196	688087	英科再生	8,400	258,888.00	0.12
197	688155	先惠技术	4,276	258,484.20	0.12
198	688249	晶合集成	7,740	256,890.60	0.12
199	688255	凯尔达	7,000	256,410.00	0.12
200	688035	德邦科技	5,300	255,725.00	0.12
201	688320	禾川科技	6,766	252,507.12	0.12
202	688177	百奥泰	10,800	249,912.00	0.12
203	688283	坤恒顺维	6,200	249,860.00	0.12
204	688093	世华科技	6,768	249,400.80	0.12
205	688165	埃夫特	10,392	246,913.92	0.11
206	688308	欧科亿	7,700	243,628.00	0.11
207	688210	统联精密	4,388	242,744.16	0.11
208	688525	佰维存储	2,100	241,059.00	0.11

209	688799	华纳药厂	5,000	238,500.00	0.11
210	688070	纵横股份	4,300	238,220.00	0.11
211	688598	金博股份	8,100	237,816.00	0.11
212	688505	复旦张江	28,600	237,380.00	0.11
213	688611	杭州柯林	4,607	234,265.95	0.11
214	688386	泛亚微透	2,600	227,760.00	0.11
215	688176	亚虹医药	19,706	226,816.06	0.11
216	688359	三孚新科	3,400	226,542.00	0.11
217	688819	天能股份	6,800	225,896.00	0.11
218	688201	信安世纪	15,439	225,872.57	0.11
219	688388	嘉元科技	5,500	225,390.00	0.10
220	688160	步科股份	1,470	224,175.00	0.10
221	688151	华强科技	10,833	223,376.46	0.10
222	688236	XD 春立医	9,703	222,004.64	0.10
223	688219	会通股份	17,870	221,945.40	0.10
224	688196	卓越新能	3,696	217,694.40	0.10
225	688698	伟创电气	2,200	217,536.00	0.10
226	688418	震有科技	5,000	217,400.00	0.10
227	688084	晶品特装	2,600	215,280.00	0.10
228	688373	盟科药业	35,540	214,661.60	0.10
229	688046	药康生物	13,966	214,517.76	0.10
230	688621	阳光诺和	3,427	212,988.05	0.10
231	688233	神工股份	3,000	210,090.00	0.10
232	688334	西高院	10,845	209,959.20	0.10
233	688159	有方科技	4,300	207,862.00	0.10
234	688356	键凯科技	2,500	205,500.00	0.10
235	688381	帝奥微	9,000	205,290.00	0.10
236	688515	裕太微	2,000	205,100.00	0.10
237	688563	航材股份	3,500	204,575.00	0.10
238	688612	威迈斯	6,147	202,666.59	0.09
239	688458	美芯晟	5,100	202,164.00	0.09
240	688630	芯碁微装	1,500	201,795.00	0.09
241	688677	海泰新光	4,666	201,384.56	0.09
242	688023	安恒信息	3,906	200,807.46	0.09
243	688408	中信博	4,700	197,917.00	0.09
244	688286	敏芯股份	2,500	197,375.00	0.09
245	688020	方邦股份	2,900	197,258.00	0.09
246	688663	新风光	5,000	193,850.00	0.09
247	688392	骄成超声	1,700	190,740.00	0.09
248	688200	华峰测控	1,000	190,200.00	0.09
249	688503	聚和材料	3,086	188,246.00	0.09
250	688369	致远互联	7,400	188,182.00	0.09
251	688778	厦钨新能	2,400	185,688.00	0.09

252	688620	安凯微	15,370	185,054.80	0.09
253	688299	长阳科技	10,900	184,428.00	0.09
254	688339	亿华通	6,800	183,328.00	0.09
255	688378	奥来德	6,700	182,910.00	0.09
256	688103	国力电子	3,000	181,770.00	0.08
257	688175	高凌信息	5,635	181,503.35	0.08
258	688507	索辰科技	1,800	180,522.00	0.08
259	688199	久日新材	7,600	179,132.00	0.08
260	688531	日联科技	2,700	178,281.00	0.08
261	688302	海创药业	3,560	175,045.20	0.08
262	688267	中触媒	6,200	174,654.00	0.08
263	688098	申联生物	19,600	174,048.00	0.08
264	688767	博拓生物	4,600	173,788.00	0.08
265	688191	智洋创新	5,400	173,772.00	0.08
266	688112	鼎阳科技	4,600	172,270.00	0.08
267	688288	鸿泉技术	6,400	171,584.00	0.08
268	688085	三友医疗	9,400	169,388.00	0.08
269	688486	龙迅股份	2,246	166,900.26	0.08
270	688553	汇宇制药	9,332	166,016.28	0.08
271	688360	德马科技	7,780	165,402.80	0.08
272	688509	正元地信	29,970	164,535.30	0.08
273	688187	时代电气	3,200	164,128.00	0.08
274	688010	福光股份	5,200	161,824.00	0.08
275	688301	奕瑞科技	1,600	161,776.00	0.08
276	688590	新致软件	8,649	161,390.34	0.08
277	688232	新点软件	6,500	161,330.00	0.08
278	688668	鼎通科技	1,300	161,200.00	0.08
279	688500	慧辰股份	2,600	160,576.00	0.07
280	688529	豪森智能	8,670	159,874.80	0.07
281	688030	山石网科	8,740	158,805.80	0.07
282	688117	圣诺生物	4,200	158,718.00	0.07
283	688728	格科微	10,617	158,617.98	0.07
284	688680	海优新材	4,107	157,092.75	0.07
285	688371	菲沃泰	8,500	156,995.00	0.07
286	688520	神州细胞	3,613	156,479.03	0.07
287	688788	科思科技	2,300	154,882.00	0.07
288	688290	景业智能	2,600	154,544.00	0.07
289	688565	力源科技	13,730	153,638.70	0.07
290	688230	芯导科技	2,100	152,208.00	0.07
291	688539	高华科技	3,056	151,302.56	0.07
292	688416	恒烁股份	2,729	150,449.77	0.07
293	688631	莱斯信息	2,200	149,776.00	0.07
294	688246	嘉和美康	6,400	148,800.00	0.07

295	688181	八亿时空	4,600	148,672.00	0.07
296	688189	南新制药	18,600	148,242.00	0.07
297	688717	艾罗能源	2,400	147,840.00	0.07
298	688689	银河微电	5,200	147,576.00	0.07
299	688080	映翰通	2,900	146,450.00	0.07
300	688335	复洁科技	5,400	145,584.00	0.07
301	688215	瑞晟智能	2,000	145,020.00	0.07
302	688687	凯因科技	5,800	144,536.00	0.07
303	688275	万润新能	1,900	143,260.00	0.07
304	688168	安博通	1,900	142,804.00	0.07
305	688526	科前生物	9,335	142,452.10	0.07
306	688588	凌志软件	9,900	141,669.00	0.07
307	688569	铁科轨道	6,425	141,157.25	0.07
308	688221	前沿生物	7,800	140,790.00	0.07
309	688315	诺禾致源	10,600	140,768.00	0.07
310	688011	新光光电	2,200	140,448.00	0.07
311	688022	瀚川智能	9,100	139,230.00	0.06
312	688557	兰剑智能	3,800	138,434.00	0.06
313	688216	气派科技	6,200	138,136.00	0.06
314	688090	瑞松科技	3,100	137,888.00	0.06
315	688231	隆达股份	5,300	137,800.00	0.06
316	688206	概伦电子	3,946	137,439.18	0.06
317	688152	麒麟信安	3,383	136,504.05	0.06
318	688252	天德钰	6,400	135,488.00	0.06
319	688699	明微电子	3,126	132,886.26	0.06
320	688081	兴图新科	3,675	132,594.00	0.06
321	688489	三未信安	2,900	132,559.00	0.06
322	688516	奥特维	2,900	131,254.00	0.06
323	688347	华虹公司	1,200	129,444.00	0.06
324	688551	科威尔	3,500	128,905.00	0.06
325	688269	凯立新材	3,200	128,032.00	0.06
326	688625	呈和科技	3,100	127,720.00	0.06
327	688478	晶升股份	3,400	127,194.00	0.06
328	688358	祥生医疗	4,197	126,329.70	0.06
329	688170	德龙激光	4,000	125,840.00	0.06
330	688229	博睿数据	2,000	125,360.00	0.06
331	688058	宝兰德	4,600	125,258.00	0.06
332	688568	中科星图	2,100	123,900.00	0.06
333	688045	必易微	3,200	123,808.00	0.06
334	688004	博汇科技	5,300	122,589.00	0.06
335	688016	心脉医疗	1,332	122,091.12	0.06
336	688316	青云科技	2,000	120,340.00	0.06
337	688600	皖仪科技	4,800	120,240.00	0.06

338	688162	巨一科技	3,900	120,120.00	0.06
339	688115	思林杰	1,800	118,044.00	0.05
340	688337	普源精电	3,181	117,347.09	0.05
341	688665	四方光电	2,402	117,145.54	0.05
342	688179	阿拉丁	9,287	115,994.63	0.05
343	688522	纳睿雷达	2,900	115,797.00	0.05
344	688089	嘉必优	4,933	114,840.24	0.05
345	688298	东方生物	4,885	114,455.55	0.05
346	688328	深科达	3,800	110,884.00	0.05
347	688218	江苏北人	4,800	109,536.00	0.05
348	688285	高铁电气	12,600	109,368.00	0.05
349	688171	纬德信息	2,306	107,597.96	0.05
350	688071	华依科技	3,200	106,144.00	0.05
351	688667	菱电电控	1,500	105,630.00	0.05
352	688157	松井股份	2,900	105,067.00	0.05
353	688596	正帆科技	3,300	104,379.00	0.05
354	688558	国盛智科	3,600	104,148.00	0.05
355	688626	翔宇医疗	1,700	102,850.00	0.05
356	688265	南模生物	2,500	102,525.00	0.05
357	688069	德林海	4,563	102,348.09	0.05
358	688118	普元信息	4,000	102,080.00	0.05
359	688136	科兴制药	3,200	101,344.00	0.05
360	688197	首药控股	2,900	100,746.00	0.05
361	688619	罗普特	7,300	99,280.00	0.05
362	688310	迈得医疗	6,475	99,261.75	0.05
363	688161	威高骨科	3,550	99,116.00	0.05
364	688733	壹石通	3,400	98,532.00	0.05
365	688575	亚辉龙	6,900	97,980.00	0.05
366	688244	永信至诚	4,000	97,760.00	0.05
367	688073	毕得医药	1,600	97,680.00	0.05
368	688560	明冠新材	6,736	96,257.44	0.04
369	688618	三旺通信	3,601	96,002.66	0.04
370	688669	聚石化学	4,100	95,284.00	0.04
371	688737	中自科技	4,200	94,248.00	0.04
372	688579	山大地纬	8,650	93,247.00	0.04
373	688496	清越科技	15,575	92,515.50	0.04
374	688468	科美诊断	12,575	92,300.50	0.04
375	688361	中科飞测	600	91,794.00	0.04
376	688533	上声电子	3,100	90,644.00	0.04
377	688330	宏力达	2,500	90,325.00	0.04
378	688351	微电生理	3,900	90,285.00	0.04
379	688530	欧莱新材	5,400	88,776.00	0.04
380	688276	百克生物	4,668	88,038.48	0.04

381	688448	磁谷科技	1,812	87,827.64	0.04
382	688015	交控科技	3,817	86,951.26	0.04
383	688655	迅捷兴	5,050	86,506.50	0.04
384	688106	金宏气体	4,400	86,196.00	0.04
385	688718	唯赛勃	6,550	85,674.00	0.04
386	688038	中科通达	4,800	84,816.00	0.04
387	688538	和辉光电	31,270	83,178.20	0.04
388	688786	悦安新材	2,900	81,809.00	0.04
389	688132	邦彦技术	4,393	80,919.06	0.04
390	688261	东微半导	986	80,861.86	0.04
391	688566	吉贝尔	2,700	80,595.00	0.04
392	688355	明志科技	4,500	80,100.00	0.04
393	688562	航天软件	3,352	80,045.76	0.04
394	688077	大地熊	2,600	79,430.00	0.04
395	688571	杭华股份	10,600	78,970.00	0.04
396	688212	澳华内镜	1,800	78,678.00	0.04
397	688455	科捷智能	3,869	77,728.21	0.04
398	688193	仁度生物	1,600	77,392.00	0.04
399	688282	理工导航	1,200	76,200.00	0.04
400	688399	硕世生物	1,100	75,350.00	0.04
401	688350	富淼科技	2,850	73,330.50	0.03
402	688270	臻镭科技	600	73,242.00	0.03
403	688237	超卓航科	1,500	73,125.00	0.03
404	688314	康拓医疗	2,200	72,732.00	0.03
405	688580	伟思医疗	1,500	72,600.00	0.03
406	688793	倍轻松	3,300	71,940.00	0.03
407	688393	安必平	3,000	71,070.00	0.03
408	688143	长盈通	1,415	71,047.15	0.03
409	688610	埃科光电	1,146	70,834.26	0.03
410	688657	浩辰软件	1,328	70,662.88	0.03
411	688613	奥精医疗	3,400	69,054.00	0.03
412	688268	华特气体	1,200	68,868.00	0.03
413	688398	赛特新材	4,000	68,000.00	0.03
414	688480	赛恩斯	1,313	67,606.37	0.03
415	688060	云涌科技	1,596	67,558.68	0.03
416	688338	赛科希德	2,503	64,777.64	0.03
417	688573	信宇人	2,800	63,812.00	0.03
418	688628	优利德	2,000	63,680.00	0.03
419	688253	英诺特	2,100	63,378.00	0.03
420	688552	航天南湖	1,700	61,744.00	0.03
421	688685	迈信林	1,100	61,028.00	0.03
422	688251	井松智能	2,000	58,800.00	0.03
423	688272	富吉瑞	1,800	58,788.00	0.03

424	688659	元琛科技	6,200	58,590.00	0.03
425	688466	金科环境	3,600	58,572.00	0.03
426	688309	恒誉环保	2,400	57,912.00	0.03
427	688592	司南导航	1,400	57,540.00	0.03
428	688606	奥泰生物	900	57,501.00	0.03
429	688528	秦川物联	5,200	56,004.00	0.03
430	688329	艾隆科技	2,628	55,950.12	0.03
431	688113	联测科技	1,400	55,342.00	0.03
432	688660	电气风电	3,200	54,432.00	0.03
433	688597	煜邦电力	6,600	54,186.00	0.03
434	688092	爱科科技	2,100	52,794.00	0.02
435	688681	科汇股份	3,000	52,740.00	0.02
436	688701	卓锦股份	6,461	52,657.15	0.02
437	688693	锆威特	1,400	52,416.00	0.02
438	688203	海正生材	4,100	52,398.00	0.02
439	688163	赛伦生物	2,400	52,248.00	0.02
440	688105	诺唯赞	2,571	51,471.42	0.02
441	688711	宏微科技	1,600	50,768.00	0.02
442	688683	莱尔科技	1,600	50,720.00	0.02
443	688156	路德科技	3,150	50,431.50	0.02
444	688032	禾迈股份	500	50,395.00	0.02
445	688419	耐科装备	1,800	50,382.00	0.02
446	689009	九号公司	900	50,031.00	0.02
447	688345	博力威	1,600	49,920.00	0.02
448	688671	碧兴物联	2,000	49,540.00	0.02
449	688061	灿瑞科技	1,500	48,915.00	0.02
450	688682	霍莱沃	900	47,619.00	0.02
451	688133	泰坦科技	2,089	46,250.46	0.02
452	688130	晶华微	2,200	46,068.00	0.02
453	688056	莱伯泰科	1,275	42,852.75	0.02
454	688102	斯瑞新材	1,100	42,614.00	0.02
455	688391	钜泉科技	1,500	42,495.00	0.02
456	688067	爱威科技	1,700	41,752.00	0.02
457	688429	时创能源	3,176	41,573.84	0.02
458	688695	中创股份	1,500	41,145.00	0.02
459	688485	九州一轨	2,300	41,032.00	0.02
460	688501	青达环保	1,547	40,887.21	0.02
461	688078	龙软科技	1,471	40,452.50	0.02
462	688096	京源环保	4,900	38,710.00	0.02
463	688021	奥福科技	2,100	38,535.00	0.02
464	688150	莱特光电	1,400	37,842.00	0.02
465	688247	宣泰医药	3,900	37,830.00	0.02
466	688147	微导纳米	600	37,674.00	0.02

467	688517	金冠电气	2,400	37,416.00	0.02
468	688589	力合微	1,600	36,400.00	0.02
469	688638	誉辰智能	1,000	36,330.00	0.02
470	688317	之江生物	1,800	36,306.00	0.02
471	688633	星球石墨	1,500	35,520.00	0.02
472	688616	西力科技	2,900	35,467.00	0.02
473	688722	同益中	1,750	34,212.50	0.02
474	688395	正弦电气	1,400	34,048.00	0.02
475	688750	金天钛业	1,700	33,949.00	0.02
476	688450	光格科技	1,200	33,096.00	0.02
477	688602	康鹏科技	3,800	32,984.00	0.02
478	688217	睿昂基因	1,200	31,620.00	0.01
479	688026	洁特生物	1,900	30,609.00	0.01
480	688607	康众医疗	700	29,960.00	0.01
481	688273	麦澜德	700	29,764.00	0.01
482	688296	和达科技	2,200	29,150.00	0.01
483	688129	东来技术	1,400	28,322.00	0.01
484	688137	近岸蛋白	700	28,035.00	0.01
485	688710	益诺思	600	26,490.00	0.01
486	688768	容知日新	600	26,064.00	0.01
487	688013	天臣医疗	500	24,040.00	0.01
488	688426	康为世纪	1,000	23,830.00	0.01
489	688293	奥浦迈	400	19,600.00	0.01
490	688260	昀冢科技	600	17,280.00	0.01
491	688121	卓然股份	1,400	15,288.00	0.01
492	688435	英方软件	200	9,354.00	0.00
493	688101	三达膜	200	3,288.00	0.00

8.3.2 期末积极投资按公允价值占基金资产净值比例大小排序的所有股票投资明细

金额单位：人民币元

序号	股票代码	股票名称	数量（股）	公允价值（元）	占基金资产净值比例（%）
1	688411	海博思创	2,100	525,084.00	0.24
2	601901	方正证券	21,300	166,140.00	0.08
3	600983	惠而浦	15,500	148,180.00	0.07
4	002281	光迅科技	2,100	146,895.00	0.07
5	603505	金石资源	7,500	140,100.00	0.07
6	300134	大富科技	11,100	138,750.00	0.06
7	600378	昊华科技	3,900	124,644.00	0.06
8	600388	龙净环保	7,600	123,956.00	0.06
9	301603	乔锋智能	1,600	121,120.00	0.06
10	600739	辽宁成大	10,700	119,626.00	0.06
11	300531	优博讯	6,100	110,044.00	0.05
12	300363	博腾股份	4,600	106,904.00	0.05
13	300098	高新兴	17,100	104,310.00	0.05

14	600288	大恒科技	6,900	103,362.00	0.05
15	300747	锐科激光	3,800	102,714.00	0.05
16	601108	财通证券	11,600	101,152.00	0.05
17	300435	中泰股份	4,500	99,990.00	0.05
18	002436	兴森科技	4,500	95,265.00	0.04
19	688795	摩尔线程	211	87,813.98	0.04
20	688783	西安奕材	4,739	87,008.04	0.04
21	000531	穗恒运 A	13,200	84,612.00	0.04
22	300302	同有科技	4,500	81,630.00	0.04
23	300735	光弘科技	3,200	79,552.00	0.04
24	600210	紫江企业	10,800	79,380.00	0.04
25	002258	利尔化学	5,900	76,995.00	0.04
26	600643	爱建集团	13,900	76,867.00	0.04
27	603328	依顿电子	6,900	75,624.00	0.04
28	001389	广合科技	900	73,467.00	0.03
29	300409	道氏技术	3,100	69,719.00	0.03
30	300249	依米康	4,700	68,761.00	0.03
31	688765	禾元生物	1,266	66,616.92	0.03
32	601107	四川成渝	10,600	64,448.00	0.03
33	002057	中钢天源	6,300	64,197.00	0.03
34	300257	开山股份	4,500	63,225.00	0.03
35	000683	博源化工	8,400	62,496.00	0.03
36	600742	富维股份	6,200	62,000.00	0.03
37	601318	中国平安	900	61,560.00	0.03
38	002902	铭普光磁	2,700	61,263.00	0.03
39	002624	完美世界	3,500	57,365.00	0.03
40	300074	华平股份	12,400	57,164.00	0.03
41	688583	思看科技	600	55,914.00	0.03
42	300925	法本信息	2,600	55,224.00	0.03
43	300171	东富龙	3,500	54,950.00	0.03
44	300567	精测电子	600	54,720.00	0.03
45	688802	沐曦股份	136	54,306.16	0.03
46	002544	普天科技	1,500	51,735.00	0.02
47	300042	朗科科技	2,000	51,400.00	0.02
48	300602	飞荣达	1,500	49,740.00	0.02
49	601369	陕鼓动力	4,700	47,047.00	0.02
50	002590	万安科技	3,100	46,500.00	0.02
51	002668	TCL 智家	4,300	44,634.00	0.02
52	300709	精研科技	900	42,444.00	0.02
53	605196	华通线缆	1,200	41,688.00	0.02
54	688759	必贝特	1,637	41,105.07	0.02
55	600549	厦门钨业	1,000	41,060.00	0.02
56	603379	三美股份	600	36,432.00	0.02

57	301607	富特科技	900	36,099.00	0.02
58	600676	交运股份	6,100	35,868.00	0.02
59	000060	中金岭南	6,100	35,685.00	0.02
60	301571	国科天成	600	34,608.00	0.02
61	601083	锦江航运	3,100	34,596.00	0.02
62	603969	银龙股份	3,400	34,374.00	0.02
63	300466	赛摩智能	3,400	34,170.00	0.02
64	002222	福晶科技	600	33,804.00	0.02
65	600795	国电电力	6,700	33,768.00	0.02
66	300267	尔康制药	9,900	33,759.00	0.02
67	002967	广电计量	1,500	33,015.00	0.02
68	605277	新亚电子	1,500	33,000.00	0.02
69	002516	旷达科技	5,000	32,950.00	0.02
70	002517	恺英网络	1,500	32,805.00	0.02
71	002246	北化股份	1,800	32,436.00	0.02
72	002645	华宏科技	2,200	32,208.00	0.01
73	300438	鹏辉能源	600	31,932.00	0.01
74	300415	伊之密	1,200	31,272.00	0.01
75	002016	世荣兆业	5,300	30,634.00	0.01
76	301236	软通动力	600	28,458.00	0.01
77	300191	潜能恒信	1,500	27,720.00	0.01
78	300920	润阳科技	600	27,642.00	0.01
79	603317	天味食品	2,200	27,544.00	0.01
80	603185	弘元绿能	900	27,450.00	0.01
81	600100	同方股份	2,900	25,868.00	0.01
82	002174	游族网络	2,100	25,704.00	0.01
83	300671	富满微	800	25,512.00	0.01
84	002117	东港股份	1,800	24,858.00	0.01
85	300149	睿智医药	2,600	24,856.00	0.01
86	600114	东睦股份	800	24,440.00	0.01
87	002075	沙钢股份	4,200	24,150.00	0.01
88	600830	香溢融通	2,500	23,925.00	0.01
89	601918	新集能源	3,500	23,135.00	0.01
90	300018	中元股份	2,100	23,100.00	0.01
91	603979	金诚信	300	22,845.00	0.01
92	300975	商络电子	1,800	22,842.00	0.01
93	300428	立中集团	900	21,015.00	0.01
94	300696	爱乐达	600	19,146.00	0.01
95	688790	昂瑞微	161	18,867.59	0.01
96	300790	宇瞳光学	600	17,946.00	0.01
97	603456	九洲药业	1,000	17,900.00	0.01
98	600850	电科数字	600	17,784.00	0.01
99	002209	达意隆	1,000	16,120.00	0.01

99	600353	旭光电子	1,000	16,120.00	0.01
100	688727	恒坤新材	453	15,796.11	0.01
101	002284	亚太股份	1,000	14,930.00	0.01
102	002811	郑中设计	1,000	14,840.00	0.01
103	600748	上实发展	2,700	14,634.00	0.01
104	603920	世运电路	300	14,523.00	0.01
105	600478	科力远	2,100	14,469.00	0.01
106	000058	深赛格	1,500	14,100.00	0.01
107	688809	强一股份	69	14,028.39	0.01
108	300034	钢研高纳	700	13,706.00	0.01
109	600148	长春一东	700	13,699.00	0.01
110	688807	优迅股份	98	13,284.88	0.01
111	300036	超图软件	700	12,712.00	0.01
112	300386	飞天诚信	700	12,642.00	0.01
113	001896	豫能控股	2,400	12,480.00	0.01
114	301152	天力锂能	400	12,224.00	0.01
115	605118	力鼎光电	400	12,044.00	0.01
116	002602	世纪华通	700	11,942.00	0.01
117	002803	吉宏股份	700	11,452.00	0.01
118	002324	普利特	700	11,193.00	0.01
119	600128	苏豪弘业	1,000	10,990.00	0.01
120	301507	民生健康	700	10,752.00	0.01
121	600166	福田汽车	3,600	10,512.00	0.00
122	300008	天海防务	1,200	9,468.00	0.00
123	688796	百奥赛图	223	9,421.75	0.00
124	600326	西藏天路	800	8,824.00	0.00
125	688805	健信超导	265	8,578.05	0.00
126	603175	超颖电子	169	8,206.64	0.00
127	002667	威领股份	500	6,545.00	0.00
128	601026	道生天合	451	6,440.28	0.00
129	603697	有友食品	500	6,125.00	0.00
130	002392	北京利尔	800	5,984.00	0.00
131	300072	海新能科	1,300	5,980.00	0.00
132	603248	锡华科技	308	5,513.69	0.00
133	603092	德力佳	78	4,341.48	0.00
134	300400	劲拓股份	200	3,960.00	0.00
135	600686	金龙汽车	200	3,548.00	0.00
136	002846	英联股份	200	3,228.00	0.00
137	300358	楚天科技	300	2,937.00	0.00
138	603376	大明电子	111	2,909.31	0.00
139	603334	丰倍生物	88	2,888.16	0.00

8.4 报告期内股票投资组合的重大变动

8.4.1 累计买入金额超出期末基金资产净值 2%或前 20 名的股票明细

金额单位：人民币元

序号	股票代码	股票名称	本期累计买入金额	占期末基金资产净值比例(%)
1	688256	寒武纪	34,307,309.74	15.97
2	688981	中芯国际	33,171,723.97	15.44
3	688041	海光信息	31,904,166.63	14.85
4	688111	金山办公	18,476,848.51	8.60
5	688012	中微公司	16,287,937.94	7.58
6	688008	澜起科技	12,750,789.18	5.93
7	688088	虹软科技	12,720,818.03	5.92
8	688036	传音控股	12,148,547.73	5.65
9	688271	联影医疗	11,514,498.22	5.36
10	688208	道通科技	10,982,812.65	5.11
11	688521	芯原股份	9,679,864.26	4.51
12	688396	华润微	8,823,839.34	4.11
13	688779	五矿新能	8,617,514.51	4.01
14	688029	南微医学	8,346,329.68	3.88
15	688223	晶科能源	7,939,889.37	3.70
16	688128	中国电研	7,604,163.85	3.54
17	688303	大全能源	7,526,322.79	3.50
18	688126	沪硅产业	7,491,309.35	3.49
19	688002	睿创微纳	7,351,211.73	3.42
20	688082	盛美上海	7,219,418.60	3.36
21	688182	灿勤科技	7,189,376.05	3.35
22	688047	龙芯中科	7,045,946.60	3.28
23	688578	艾力斯	6,956,544.18	3.24
24	688506	百利天恒	6,750,529.44	3.14
25	688009	中国通号	6,570,829.02	3.06
26	688072	拓荆科技	6,458,059.48	3.01
27	688097	博众精工	6,380,980.49	2.97
28	688120	华海清科	6,324,718.02	2.94
29	688306	均普智能	6,312,502.29	2.94
30	688585	上纬新材	6,234,710.22	2.90
31	688400	凌云光	5,996,734.97	2.79
32	688300	联瑞新材	5,982,087.52	2.78
33	688169	石头科技	5,966,254.40	2.78
34	688375	国博电子	5,917,604.64	2.75
35	688232	新点软件	5,902,025.25	2.75
36	688788	科思科技	5,759,100.60	2.68
37	688183	生益电子	5,722,816.49	2.66
38	688343	云天励飞	5,706,250.67	2.66
39	688685	迈信林	5,617,649.41	2.61

40	688617	惠泰医疗	5,501,983.71	2.56
41	688297	中无人机	5,459,311.29	2.54
42	688278	特宝生物	5,397,322.51	2.51
43	688608	恒玄科技	5,374,459.33	2.50
44	688049	炬芯科技	5,360,041.27	2.49
45	688277	天智航	5,317,958.52	2.47
46	688063	派能科技	5,212,705.60	2.43
47	688599	天合光能	5,186,979.08	2.41
48	688508	芯朋微	5,116,449.87	2.38
49	688001	华兴源创	5,079,522.85	2.36
50	688006	杭可科技	5,072,811.65	2.36
51	688588	凌志软件	5,067,448.87	2.36
52	688122	西部超导	5,042,373.79	2.35
53	688188	柏楚电子	5,025,865.23	2.34
54	688233	神工股份	5,010,993.17	2.33
55	688520	神州细胞	4,968,800.95	2.31
56	688348	昱能科技	4,921,778.82	2.29
57	688165	埃夫特	4,919,311.90	2.29
58	688220	翱捷科技	4,891,917.21	2.28
59	688777	中控技术	4,841,345.50	2.25
60	688095	福昕软件	4,733,918.75	2.20
61	688266	泽璟制药	4,733,566.36	2.20
62	688311	盟升电子	4,710,559.03	2.19
63	688425	铁建重工	4,689,943.03	2.18
64	688239	航宇科技	4,590,985.96	2.14
65	688173	希荻微	4,575,397.10	2.13
66	688249	晶合集成	4,395,820.26	2.05

注：买入金额均按买卖成交金额（成交单价乘以成交数量）填列，不考虑相关交易费用。

8.4.2 累计卖出金额超出期末基金资产净值 2%或前 20 名的股票明细

金额单位：人民币元

序号	股票代码	股票名称	本期累计卖出金额	占期末基金资产净值比例(%)
1	688256	寒武纪	36,208,005.34	16.85
2	688041	海光信息	32,482,262.54	15.12
3	688981	中芯国际	31,091,988.23	14.47
4	688111	金山办公	15,331,700.77	7.14
5	688012	中微公司	14,071,722.55	6.55
6	688088	虹软科技	12,880,766.33	5.99
7	688008	澜起科技	12,777,624.16	5.95
8	688036	传音控股	11,079,293.05	5.16
9	688208	道通科技	11,000,073.86	5.12
10	688521	芯原股份	10,763,611.59	5.01
11	688779	五矿新能	9,187,008.39	4.28
12	688271	联影医疗	9,186,566.33	4.28

13	688029	南微医学	8,808,396.13	4.10
14	688128	中国电研	8,070,012.99	3.76
15	688396	华润微	7,468,709.46	3.48
16	688788	科思科技	7,114,674.85	3.31
17	688182	灿勤科技	7,028,971.09	3.27
18	688585	上纬新材	7,025,691.70	3.27
19	688223	晶科能源	6,749,342.47	3.14
20	688306	均普智能	6,738,101.91	3.14
21	688082	盛美上海	6,687,325.20	3.11
22	688126	沪硅产业	6,656,285.97	3.10
23	688002	睿创微纳	6,633,781.83	3.09
24	688400	凌云光	6,504,978.34	3.03
25	688303	大全能源	6,459,817.70	3.01
26	688578	艾力斯	6,450,255.87	3.00
27	688097	博众精工	6,448,200.58	3.00
28	688006	杭可科技	6,334,852.03	2.95
29	688009	中国通号	6,235,765.75	2.90
30	688169	石头科技	6,207,913.07	2.89
31	688685	迈信林	6,021,059.50	2.80
32	688183	生益电子	5,936,852.87	2.76
33	688072	拓荆科技	5,908,609.60	2.75
34	688506	百利天恒	5,839,672.26	2.72
35	688047	龙芯中科	5,826,805.45	2.71
36	688300	联瑞新材	5,788,989.78	2.69
37	688120	华海清科	5,708,282.15	2.66
38	688063	派能科技	5,701,163.96	2.65
39	688588	凌志软件	5,657,747.32	2.63
40	688232	新点软件	5,656,010.22	2.63
41	688343	云天励飞	5,606,912.38	2.61
42	688233	神工股份	5,531,338.01	2.57
43	688608	恒玄科技	5,496,103.93	2.56
44	688617	惠泰医疗	5,466,106.40	2.54
45	688348	昱能科技	5,418,414.07	2.52
46	688049	炬芯科技	5,377,059.86	2.50
47	688277	天智航	5,257,117.91	2.45
48	688519	南亚新材	5,135,601.62	2.39
49	688777	中控技术	5,052,584.01	2.35
50	688508	芯朋微	4,958,024.99	2.31
51	688001	华兴源创	4,867,300.32	2.27
52	688165	埃夫特	4,828,326.28	2.25
53	688278	特宝生物	4,815,554.44	2.24
54	688249	晶合集成	4,792,459.77	2.23
55	688239	航宇科技	4,752,462.41	2.21

56	688188	柏楚电子	4,750,953.29	2.21
57	688311	盟升电子	4,742,930.12	2.21
58	688375	国博电子	4,676,608.29	2.18
59	688568	中科星图	4,667,843.88	2.17
60	688173	希荻微	4,605,740.31	2.14
61	688347	华虹公司	4,596,012.61	2.14
62	688095	福昕软件	4,506,160.65	2.10
63	688626	翔宇医疗	4,479,018.47	2.08
64	688122	西部超导	4,382,892.36	2.04

注：卖出金额均按买卖成交金额（成交单价乘以成交数量）填列，不考虑相关交易费用。

8.4.3 买入股票的成本总额及卖出股票的收入总额

单位：人民币元

买入股票成本（成交）总额	1,156,119,619.29
卖出股票收入（成交）总额	1,076,316,751.97

注：买入股票成本、卖出股票收入均按买卖成交金额（成交单价乘以成交数量）填列，不考虑相关交易费用。

8.5 期末按债券品种分类的债券投资组合

本基金本报告期末未持有债券。

8.6 期末按公允价值占基金资产净值比例大小排序的前五名债券投资明细

本基金本报告期末未持有债券。

8.7 期末按公允价值占基金资产净值比例大小排序的所有资产支持证券投资明细

本基金本报告期末未持有资产支持证券。

8.8 报告期末按公允价值占基金资产净值比例大小排序的前五名贵金属投资明细

本基金本报告期末未持有贵金属。

8.9 期末按公允价值占基金资产净值比例大小排序的前五名权证投资明细

本基金本报告期末未持有权证。

8.10 本基金投资股指期货的投资政策

基金参与股指期货交易，应当根据风险管理的原则，以套期保值为目的。在此基础上，主要选择流动性好、交易活跃的股指期货合约，以提高投资效率，从而更好地跟踪标的指数。

8.11 报告期末本基金投资的国债期货交易情况说明

8.11.1 本期国债期货投资政策

基金参与国债期货交易，应当根据风险管理的原则，以套期保值为目的。基金管理人将充分考虑国债期货的流动性和风险收益特征，在风险可控的前提下，适度参与国债期货交易。

8.11.2 本期国债期货投资评价

本基金本报告期末未投资国债期货。

8.12 投资组合报告附注

8.12.1

本基金投资的前十名证券的发行主体本报告期内没有被监管部门立案调查，或在报告编制日前一年内受到公开谴责、处罚的情形。

8.12.2

本基金投资的前十名股票中，没有投资于超出基金合同规定备选库之外的股票。

8.12.3 期末其他各项资产构成

单位：人民币元

序号	名称	金额
1	存出保证金	-
2	应收清算款	-
3	应收股利	-
4	应收利息	-
5	应收申购款	219,655.13
6	其他应收款	-
7	待摊费用	-
8	其他	-
9	合计	219,655.13

8.12.4 期末持有的处于转股期的可转换债券明细

本基金本报告期末未持有处于转股期的可转换债券。

8.12.5 期末前十名股票中存在流通受限情况的说明

8.12.5.1 期末指数投资前十名股票中存在流通受限情况的说明

金额单位：人民币元

序号	股票代码	股票名称	流通受限部分的公允价值	占基金资产净值比例 (%)	流通受限情况说明
1	688012	中微公司	4,511,784.00	2.10	重大事项停牌

8.12.5.2 期末积极投资前五名股票中存在流通受限情况的说明

本基金本报告期末积极投资前五名股票中不存在流通受限情况。

8.12.6 投资组合报告附注的其他文字描述部分

本报告中因四舍五入原因，投资组合报告中市值占总资产或净资产比例的分项之和与合计可能存在尾差。

§ 9 基金份额持有人信息

9.1 期末基金份额持有人户数及持有人结构

份额单位：份

份额级别	持有人户数 (户)	户均持有的基金份额	持有人结构			
			机构投资者		个人投资者	
			持有份额	占总份额比例	持有份额	占总份额比例
中欧上证科创板综合指数增强 A	1,232	86,187.44	2,977,102.72	2.80%	103,205,817.89	97.20%
中欧上证科创板综合指数增强 C	4,924	13,921.55	513,369.12	0.75%	68,036,351.36	99.25%
合计	6,156	28,384.12	3,490,471.84	2.00%	171,242,169.25	98.00%

9.2 期末基金管理人的从业人员持有本基金的情况

项目	份额级别	持有份额总数 (份)	占基金总份额比例
基金管理人所有从业人员持有本基金	中欧上证科创板综合指数增强 A	15,905.04	0.01%
	中欧上证科创板综合指数增强 C	0.00	0.00%
	合计	15,905.04	0.01%

9.3 期末基金管理人的从业人员持有本开放式基金份额总量区间情况

项目	份额级别	持有基金份额总量的数量区间 (万份)
本公司高级管理人员、基金投资和部门负责人持有本开放式基金	中欧上证科创板综合指数增强 A	0
	中欧上证科创板综合指数增强 C	0
	合计	0
本基金基金经理持有本开放式基金	中欧上证科创板综合指数增强 A	0
	中欧上证科创板综合指数增强 C	0
	合计	0

§ 10 开放式基金份额变动

单位：份

项目	中欧上证科创板综合指数增强 A	中欧上证科创板综合指数增强 C
基金合同生效日 (2025 年 7 月 22 日) 基金份额总额	626,795,430.13	344,793,332.46
基金合同生效日起至 报告期期末基金总申 购份额	84,702,984.67	115,419,709.16
减：基金合同生效日 起至报告期期末基金 总赎回份额	605,315,494.19	391,663,321.14
基金合同生效日起至 报告期期末基金拆分 变动份额	-	-
本报告期末基金份 额总额	106,182,920.61	68,549,720.48

注：总申购份额含红利再投、转换入份额，总赎回份额含转换出份额。

§ 11 重大事件揭示

11.1 基金份额持有人大会决议

报告期内本基金未召开持有人大会。

11.2 基金管理人、基金托管人的专门基金托管部门的重大人事变动

11.2.1 基金管理人的重大人事变动

本报告期内，基金管理人无重大人事变动。

11.2.2 基金托管人的专门基金托管部门的重大人事变动

本报告期内，孟羽任交通银行资产托管部/资产托管业务发展中心总经理。

11.3 涉及基金管理人、基金财产、基金托管业务的诉讼

报告期内无涉及本基金管理人、基金财产、基金托管业务的诉讼事项。

11.4 基金投资策略的改变

报告期内本基金投资策略未发生重大改变。

11.5 为基金进行审计的会计师事务所情况

本基金自合同生效日起聘请德勤华永会计师事务所（特殊普通合伙）为本基金提供审计服务。报告期内本基金未改聘会计师事务所。本年度应支付给所聘任的会计师事务所审计费用为

18,000.00 元人民币。

11.6 管理人、托管人及相关从业人员受调查或处罚等情况

11.6.1 管理人受调查或处罚等情况

管理人受调查或处罚等情况	内容
受到调查或处罚等措施的主体	管理人
受到调查或处罚等措施的时间	2025 年 06 月 10 日
采取调查或处罚等措施的机构	中国证监会上海监管局
受到调查或处罚等措施类型	行政监管措施
受到的具体措施类型	出具警示函
受到调查或处罚等措施的原因	合规内控、投资运作
受到处罚的依据	《证券期货经营机构私募资产管理业务管理办法》、《公开募集证券投资基金管理人监督管理办法》、《证券基金经营机构信息技术管理办法》
管理人采取整改措施的情况(如提出整改意见)	监管局现场检查结束后,公司即成立整改小组,制定整改措施包括制度修订、人员培训宣导和强化内部检查等。针对涉及的问题,公司已按要求及时完成整改,并将整改报告报至上海监管局。
其他	无

11.6.2 管理人相关从业人员受调查或处罚等情况

报告期内,基金管理人相关从业人员不存在受调查或处罚的情况。

11.6.3 托管人受调查或处罚等情况

本报告期内,基金托管人没有受到监管部门调查或处罚。

11.6.4 托管人相关从业人员受调查或处罚等情况

托管人相关从业人员无受调查或处罚等情况。

11.7 基金租用证券公司交易单元的有关情况

11.7.1 基金租用证券公司交易单元进行股票投资及佣金支付情况

金额单位:人民币元

券商名称	交易单元数量	股票交易		应支付该券商的佣金		备注
		成交金额	占当期股票成交总额的比例 (%)	佣金	占当期佣金总量的比例 (%)	
财通证券	6	1,456,071,394.26	65.25	270,667.51	65.25	本报告期新增6个
金融街证券	3	775,562,429.14	34.75	144,169.94	34.75	本报告期新增

						3 个
--	--	--	--	--	--	-----

注：1、上述佣金按市场佣金率计算，以扣除由中国证券登记结算有限责任公司收取证管费、经手费和由券商承担的证券结算风险基金后的净额列示。该类佣金协议的服务范围还包括佣金收取方为本基金提供的证券投资研究成果（被动股票型基金不适用）。

2、根据中国证监会的有关规定，我司在综合考量证券经营机构的财务状况、经营状况的基础上，选择基金专用交易席位。

3、本报告期内，恒泰证券变更为金融街证券。

11.7.2 基金租用证券公司交易单元进行其他证券投资的情况

金额单位：人民币元

券商名称	债券交易		债券回购交易		权证交易	
	成交金额	占当期债券成交总额的比例 (%)	成交金额	占当期债券回购成交总额的比例 (%)	成交金额	占当期权证成交总额的比例 (%)
财通证券	-	-	190,000,000.00	65.52	-	-
金融街证券	-	-	100,000,000.00	34.48	-	-

注：1、上述佣金按市场佣金率计算，以扣除由中国证券登记结算有限责任公司收取证管费、经手费和由券商承担的证券结算风险基金后的净额列示。该类佣金协议的服务范围还包括佣金收取方为本基金提供的证券投资研究成果（被动股票型基金不适用）。

2、根据中国证监会的有关规定，我司在综合考量证券经营机构的财务状况、经营状况的基础上，选择基金专用交易席位。

3、本报告期内，恒泰证券变更为金融街证券。

11.8 其他重大事件

序号	公告事项	法定披露方式	法定披露日期
1	中欧上证科创板综合指数增强型证券投资基金基金产品资料概要	中国证监会指定媒介	2025-06-04
2	中欧上证科创板综合指数增强型证券投资基金招募说明书	中国证监会指定媒介	2025-06-04
3	中欧上证科创板综合指数增强型证券投资基金托管协议	中国证监会指定媒介	2025-06-04
4	中欧上证科创板综合指数增强型证券投资基金基金合同及招募说明书提示性公告	中国证监会指定媒介	2025-06-04
5	中欧上证科创板综合指数增强型证券投资基金基金合同	中国证监会指定媒介	2025-06-04

6	中欧上证科创板综合指数增强型证券投资基金基金份额发售公告	中国证监会指定媒介	2025-06-04
7	中欧上证科创板综合指数增强型证券投资基金基金合同生效公告	中国证监会指定媒介	2025-07-23
8	中欧上证科创板综合指数增强型证券投资基金开放日常申购、赎回、转换、定期定额投资业务的公告	中国证监会指定媒介	2025-07-28
9	中欧基金管理有限公司关于调整旗下部分基金持有“华虹公司”股票估值方法的公告	中国证监会指定媒介	2025-08-20
10	中欧基金管理有限公司关于调整旗下部分基金持有“中芯国际”股票估值方法的公告	中国证监会指定媒介	2025-09-04
11	中欧基金管理有限公司关于调整旗下部分基金持有“芯原股份”股票估值方法的公告	中国证监会指定媒介	2025-09-04
12	中欧基金管理有限公司关于暂停部分销售机构办理旗下基金相关销售业务的公告	中国证监会指定媒介	2025-10-18
13	中欧基金管理有限公司旗下部分基金 2025 年第三季度报告的提示性公告	中国证监会指定媒介	2025-10-28
14	中欧上证科创板综合指数增强型证券投资基金 2025 年第 3 季度报告	中国证监会指定媒介	2025-10-28
15	中欧基金管理有限公司关于调整旗下部分基金持有“中微公司”股票估值方法的公告	中国证监会指定媒介	2025-12-26

§ 12 影响投资者决策的其他重要信息

12.1 报告期内单一投资者持有基金份额比例达到或超过 20%的情况

报告期内单一投资者持有基金份额比例不存在达到或超过 20%的情况。

12.2 影响投资者决策的其他重要信息

无。

§ 13 备查文件目录

13.1 备查文件目录

- 1、本基金批复文件、基金合同、托管协议、招募说明书及更新；
- 2、基金管理人业务资格批件、营业执照
- 3、本报告期内在中国证监会指定媒介上公开披露的各项公告

13.2 存放地点

基金管理人的办公场所。

13.3 查阅方式

投资者可登录基金管理人网站(www.zofund.com)查阅,或在营业时间内至基金管理人办公场所免费查阅。

投资者对本报告书如有疑问,可咨询本基金管理人中欧基金管理有限公司:

客户服务中心电话: 021-68609700, 400-700-9700

中欧基金管理有限公司

2026年3月31日