

**中银沪深 300 指数增强型证券投资基金**  
**2025 年年度报告**  
**2025 年 12 月 31 日**

基金管理人：中银基金管理有限公司

基金托管人：兴业银行股份有限公司

报告送出日期：二〇二六年三月三十一日

## §1 重要提示及目录

### 1.1 重要提示

基金管理人的董事会、董事保证本报告所载资料不存在虚假记载、误导性陈述或重大遗漏，并对其内容的真实性、准确性和完整性承担个别及连带的法律责任。本年度报告已经三分之二以上独立董事签字同意，并由董事长签发。

基金托管人兴业银行股份有限公司根据本基金合同规定，于 2026 年 3 月 30 日复核了本报告中的财务指标、净值表现、利润分配情况、财务会计报告、投资组合报告等内容，保证复核内容不存在虚假记载、误导性陈述或者重大遗漏。

基金管理人承诺以诚实信用、勤勉尽责的原则管理和运用基金资产，但不保证基金一定盈利。

基金的过往业绩并不代表其未来表现。投资有风险，投资者在作出投资决策前应仔细阅读本基金的招募说明书及其更新。

本报告中财务资料已经审计。容诚会计师事务所（特殊普通合伙）为本基金出具了标准无保留意见的审计报告，请投资者注意阅读。

本报告期自 2025 年 1 月 1 日起至 12 月 31 日止。

## 1.2 目录

<b>§1 重要提示及目录</b> .....	2
1.1 重要提示.....	2
<b>§2 基金简介</b> .....	5
2.1 基金基本情况.....	5
2.2 基金产品说明.....	5
2.3 基金管理人和基金托管人.....	6
2.4 信息披露方式.....	6
2.5 其他相关资料.....	6
<b>§3 主要财务指标、基金净值表现及利润分配情况</b> .....	7
3.1 主要会计数据和财务指标.....	7
3.2 基金净值表现.....	8
3.3 过去三年基金的利润分配情况.....	13
<b>§4 管理人报告</b> .....	13
4.1 基金管理人及基金经理情况.....	13
4.2 管理人对报告期内本基金运作合规守信情况的说明.....	15
4.3 管理人对报告期内公平交易情况的专项说明.....	15
4.4 管理人对报告期内基金的投资策略和业绩表现的说明.....	16
4.5 管理人对宏观经济、证券市场及行业走势的简要展望.....	17
4.6 管理人内部有关本基金的监察稽核工作情况.....	17
4.7 管理人对报告期内基金估值程序等事项的说明.....	18
4.8 管理人对报告期内基金利润分配情况的说明.....	19
<b>§5 托管人报告</b> .....	19
5.1 报告期内本基金托管人合规守信情况声明.....	19
5.2 托管人对报告期内本基金投资运作合规守信、净值计算、利润分配等情况的说明.....	19
5.3 托管人对本年度报告中财务信息等内容的真实、准确和完整发表意见.....	19
<b>§6 审计报告</b> .....	19
6.1 审计意见.....	20
6.2 形成审计意见的基础.....	20
6.3 其他信息.....	20
6.4 管理层和治理层对财务报表的责任.....	20
6.5 注册会计师对财务报表审计的责任.....	21
<b>§7 年度财务报表</b> .....	22
7.1 资产负债表.....	22
7.2 利润表.....	23
7.3 净资产变动表.....	24
7.4 报表附注.....	26
<b>§8 投资组合报告</b> .....	60
8.1 期末基金资产组合情况.....	60
8.2 期末按行业分类的股票投资组合.....	61
8.3 期末按公允价值占基金资产净值比例大小排序的所有股票投资明细.....	63
8.4 报告期内股票投资组合的重大变动.....	71
8.5 期末按债券品种分类的债券投资组合.....	73

8.6	期末按公允价值占基金资产净值比例大小排序的前五名债券投资明细 .....	73
8.7	期末按公允价值占基金资产净值比例大小排序的所有资产支持证券投资明细 .....	73
8.8	报告期末按公允价值占基金资产净值比例大小排序的前五名贵金属投资明细 .....	73
8.9	期末按公允价值占基金资产净值比例大小排名的前五名权证投资明细 .....	73
8.10	报告期末本基金投资的股指期货交易情况说明 .....	74
8.11	报告期末本基金投资的国债期货交易情况说明 .....	74
8.12	投资组合报告附注 .....	74
<b>§9</b>	<b>基金份额持有人信息</b> .....	<b>75</b>
9.1	期末基金份额持有人户数及持有人结构 .....	75
9.2	期末基金管理人的从业人员持有本基金的情况 .....	76
9.3	期末基金管理人的从业人员持有本开放式基金份额总量区间的情况 .....	76
<b>§10</b>	<b>开放式基金份额变动</b> .....	<b>77</b>
<b>§11</b>	<b>重大事件揭示</b> .....	<b>77</b>
11.1	基金份额持有人大会决议 .....	77
11.2	基金管理人、基金托管人的专门基金托管部门的重大人事变动 .....	77
11.3	涉及基金管理人、基金财产、基金托管业务的诉讼 .....	77
11.4	为基金进行审计的会计师事务所情况 .....	78
<b>11.5</b>	<b>管理人、托管人及相关从业人员受调查或处罚等情况</b> .....	<b>78</b>
<b>11.6</b>	<b>基金租用证券公司交易单元的有关情况</b> .....	<b>78</b>
11.7	其他重大事件 .....	80
<b>§12</b>	<b>影响投资者决策的其他重要信息</b> .....	<b>82</b>
<b>§13</b>	<b>备查文件目录</b> .....	<b>83</b>
13.1	备查文件目录 .....	83
13.2	存放地点 .....	83
13.3	查阅方式 .....	83

## §2 基金简介

### 2.1 基金基本情况

基金名称	中银沪深 300 指数增强型证券投资基金		
基金简称	中银沪深 300 指数增强		
基金主代码	004881		
交易代码	004881		
基金运作方式	契约型开放式		
基金合同生效日	2017 年 11 月 24 日		
基金管理人	中银基金管理有限公司		
基金托管人	兴业银行股份有限公司		
报告期末基金份额总额	508,905,719.70 份		
基金合同存续期	不定期		
下属分级基金的基金简称	中银沪深 300 指数增强 A	中银沪深 300 指数增强 C	中银沪深 300 指数增强 E
下属分级基金的交易代码	004881	010311	021851
报告期末下属分级基金的份额总额	379,282,150.44 份	77,900,383.13 份	51,723,186.13 份

### 2.2 基金产品说明

投资目标	本基金为股票指数增强型基金，在力求对标的指数进行有效跟踪的基础上，追求实现超越业绩比较基准的投资回报，谋求基金资产的长期增值。
投资策略	<p>本基金为指数增强型基金，以沪深 300 指数为标的指数，基金股票投资方面主要采用指数增强量化投资策略。力争控制本基金净值增长率与业绩比较基准之间的日均跟踪偏离度的绝对值不超过 0.5%，年跟踪误差不超过 7.75%，以实现高于标的指数的投资收益和基金资产的长期增值。如因指数编制规则调整或其他因素导致跟踪偏离度和跟踪误差超过上述范围，基金管理人将采取合理措施避免跟踪偏离度、跟踪误差进一步扩大。</p> <p>指数成份股发生明显负面事件面临退市风险，且指数编制机构暂未作出调整的，基金管理人将按照基金份额持有人利益优先的原则，综合考虑成份股的退市风险、其在指数中的权重以及对跟踪误差的影响，据此制定成份股替代策略，通过提请召开临时投资决策委员会，及时对投资组合进行相应调整。</p>

业绩比较基准	沪深 300 指数收益率×95%+银行活期存款利率(税后)×5%
风险收益特征	<p>本基金为股票型指数增强基金，其预期风险和预期收益高于货币市场基金、债券型基金、混合型基金。</p> <p>本基金可投资港股通标的的股票，将面临需承担汇率风险、境外市场风险以及港股通机制下因投资环境、投资标的、市场制度以及交易规则等差异带来的特有风险。</p>

### 2.3 基金管理人和基金托管人

项目		基金管理人	基金托管人
名称		中银基金管理有限公司	兴业银行股份有限公司
信息披露 负责人	姓名	陈卫星	冯萌
	联系电话	021-38848999	021-52629999-213310
	电子邮箱	clientservice@bocim.com	fengmeng@cib.com.cn
客户服务电话		021-38834788 400-888-5566	95561
传真		021-68873488	021-62159217
注册地址		上海市银城中路200号中银大厦45层	福建省福州市台江区江滨中大道398号兴业银行大厦
办公地址		上海市银城中路200号中银大厦10层、11层、26层、45层	上海市浦东新区银城路167号4楼
邮政编码		200120	200120
法定代表人		刘信群	吕家进

### 2.4 信息披露方式

本基金选定的信息披露报纸名称	中国证券报
登载基金年度报告正文的管理人互联网网址	<a href="http://www.bocim.com">http://www.bocim.com</a>
基金年度报告备置地点	上海市浦东新区银城中路 200 号 26 楼

### 2.5 其他相关资料

项目	名称	办公地址
----	----	------

会计师事务所	容诚会计师事务所（特殊普通合伙）	北京市西城区阜成门外大街 22 号 1 幢 10 层 1001-1 至 1001-26
注册登记机构	中银基金管理有限公司	上海市浦东新区银城中路 200 号中银大厦 10 层、11 层、26 层、45 层

§3 主要财务指标、基金净值表现及利润分配情况

3.1 主要会计数据和财务指标

金额单位：人民币元

3.1.1 期间数据和指标	2025 年			2024 年		
	中银沪深 300 指数增强 A	中银沪深 300 指数增强 C	中银沪深 300 指数增强 E	中银沪深 300 指数增强 A	中银沪深 300 指数增强 C	中银沪深 300 指数增强 E
本期已实现收益	73,682,741.08	20,061,990.34	2,515,669.69	37,576,573.00	36,585,760.64	1,636,255.99
本期利润	74,567,806.16	15,060,936.70	3,759,080.79	45,797,791.79	53,069,941.53	2,347,114.60
加权平均基金份额本期利润	0.2086	0.1157	0.5038	0.1681	0.2030	0.1525
本期加权平均净值利润率	17.50%	10.04%	40.87%	15.40%	19.04%	14.15%
本期基金份额净值增长率	20.85%	20.37%	20.37%	15.77%	13.76%	8.40%
3.1.2 期末数据和指标	2025 年末			2024 年末		
	中银沪深 300 指数增强 A	中银沪深 300 指数增强 C	中银沪深 300 指数增强 E	中银沪深 300 指数增强 A	中银沪深 300 指数增强 C	中银沪深 300 指数增强 E
期末可供分	125,614,99	23,486,546.	16,713,449.	68,593,907.8	41,235,395.1	522,926.15

配利润	7.58	06	18	7	3	
期末可供分 配基金份额 利润	0.3312	0.3015	0.3231	0.1577	0.1376	0.1555
期末基金资 产净值	504,897,14 8.02	101,386,92 9.19	68,436,635. 31	503,492,387. 71	340,852,930. 11	3,886,211.74
期末基金份 额净值	1.3312	1.3015	1.3231	1.1577	1.1376	1.1555
3.1.3 累计期末 指标	2025 年末			2024 年末		
	中银沪深 300 指数增 强 A	中银沪深 300 指数增 强 C	中银沪深 300 指数增 强 E	中银沪深 300 指数增 强 A	中银沪深 300 指数增 强 C	中银沪深 300 指数增 强 E
基金份额累 计净值增长 率	33.10%	7.35%	30.48%	15.77%	13.76%	8.40%

注：1、所述基金业绩指标不包括持有人认购或交易基金的各项费用，计入费用后实际收益水平要低于所列数字。

2、本期已实现收益指基金本期利息收入、投资收益、其他收入（不含公允价值变动收益）扣除相关费用后的余额，本期利润为本期已实现收益加上本期公允价值变动收益。期末可供分配利润，采用期末资产负债表中未分配利润与未分配利润中已实现部分的孰低数（为期末余额），即如果期末未分配利润（报表数，下同）的未实现部分为正数，则期末可供分配利润的金额为期末未分配利润的已实现部分，如果期末未分配利润的未实现部分为负数，则期末可供分配利润的金额为期末未分配利润（已实现部分扣除未实现部分）。

3、本基金由原中银量化价值混合型证券投资基金于 2024 年 3 月 20 日转型而来。

4、本基金 E 类份额于 2024 年 7 月 12 日生效，截止报告期末生效未满三年。

## 3.2 基金净值表现

### 3.2.1 基金份额净值增长率及其与同期业绩比较基准收益率的比较

#### 1. 中银沪深 300 指数增强 A:

阶段	份额净值增	份额净值增	业绩比较基	业绩比较基	①—③	②—④
----	-------	-------	-------	-------	-----	-----

	长率①	长率标准差 ②	准收益率③	准收益率标 准差④		
过去三个月	-0.49%	0.93%	-0.20%	0.90%	-0.29%	0.03%
过去六个月	18.41%	0.89%	16.72%	0.86%	1.69%	0.03%
过去一年	20.85%	0.92%	16.79%	0.91%	4.06%	0.01%
自基金合同生 效日起	33.10%	1.08%	19.74%	1.16%	13.36%	-0.08%

## 2. 中银沪深 300 指数增强 C:

阶段	份额净值增 长率①	份额净值增 长率标准差 ②	业绩比较基 准收益率③	业绩比较基 准收益率标 准差④	①-③	②-④
过去三个月	-0.60%	0.93%	-0.20%	0.90%	-0.40%	0.03%
过去六个月	18.18%	0.89%	16.72%	0.86%	1.46%	0.03%
过去一年	20.37%	0.92%	16.79%	0.91%	3.58%	0.01%
自基金合同生 效日起	7.35%	1.08%	1.84%	1.12%	5.51%	-0.04%

## 3. 中银沪深 300 指数增强 E:

阶段	份额净值增 长率①	份额净值增 长率标准差 ②	业绩比较基 准收益率③	业绩比较基 准收益率标 准差④	①-③	②-④
过去三个月	-0.59%	0.93%	-0.20%	0.90%	-0.39%	0.03%
过去六个月	18.19%	0.89%	16.72%	0.86%	1.47%	0.03%
过去一年	20.37%	0.92%	16.79%	0.91%	3.58%	0.01%
自基金合同生 效日起	30.48%	1.15%	31.79%	1.19%	-1.31%	-0.04%

## 3.2.2 自基金转型以来基金份额累计净值增长率变动及其与同期业绩比较基准收益率变动的比较

中银沪深 300 指数增强型证券投资基金

自基金转型以来份额累计净值增长率与业绩比较基准收益率的历史走势对比图

(2024 年 3 月 20 日至 2025 年 12 月 31 日)

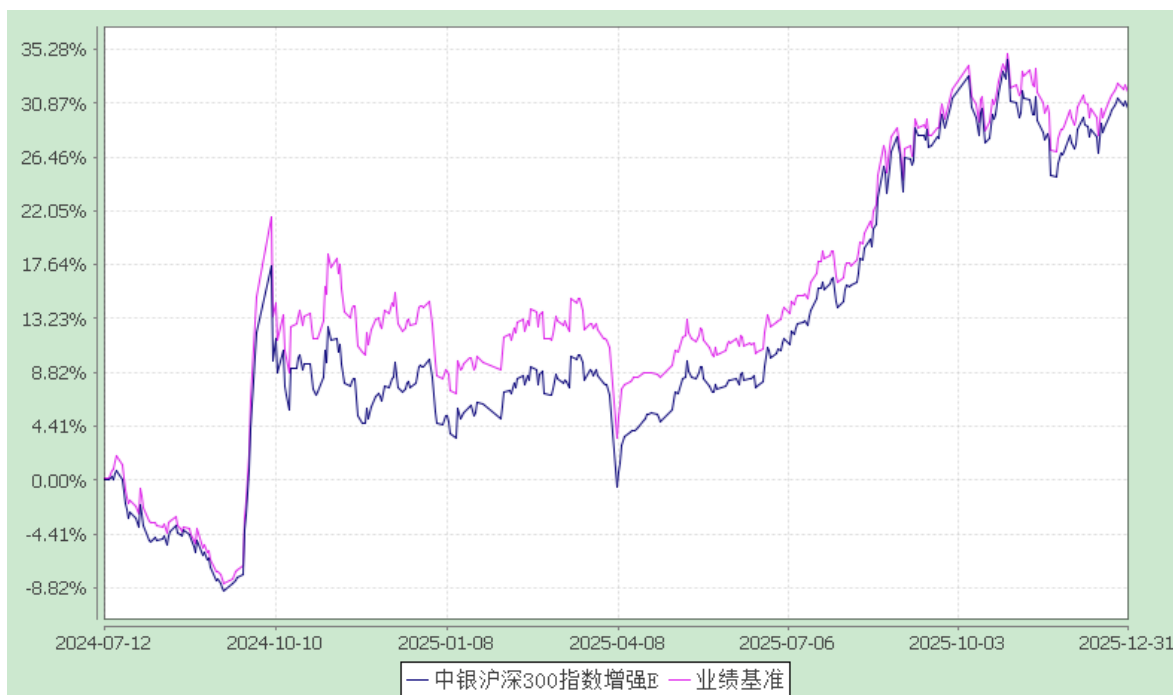
## 1、中银沪深 300 指数增强 A



### 2、中银沪深 300 指数增强 C



### 3、中银沪深 300 指数增强 E

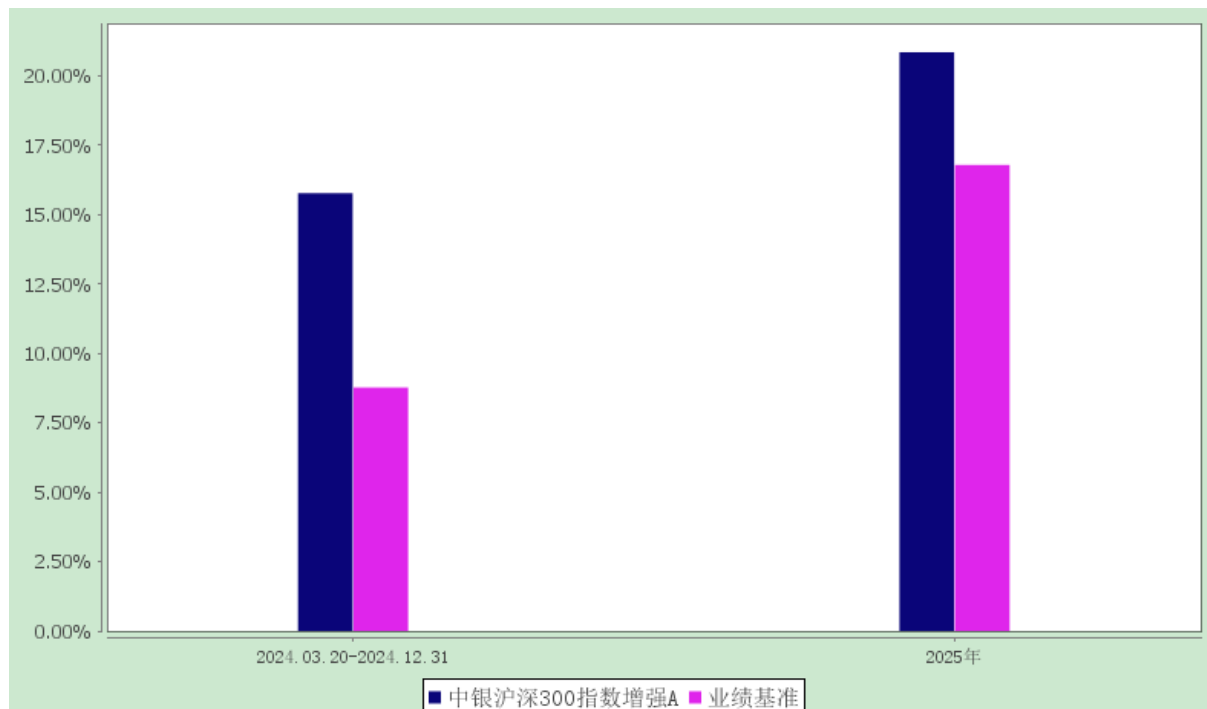


### 3.2.3 自基金转型以来基金每年净值增长率及其与同期业绩比较基准收益率的比较

中银沪深 300 指数增强型证券投资基金

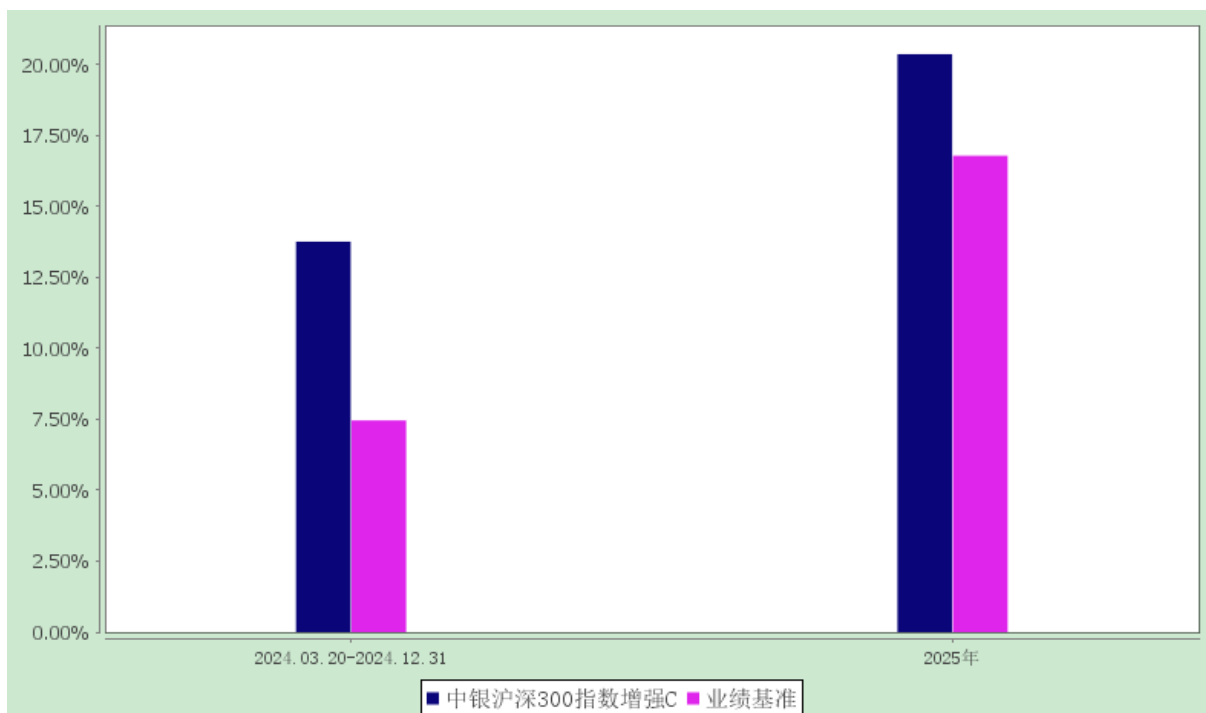
自基金转型以来净值增长率与业绩比较基准收益率的柱形对比图

#### 1、中银沪深 300 指数增强 A



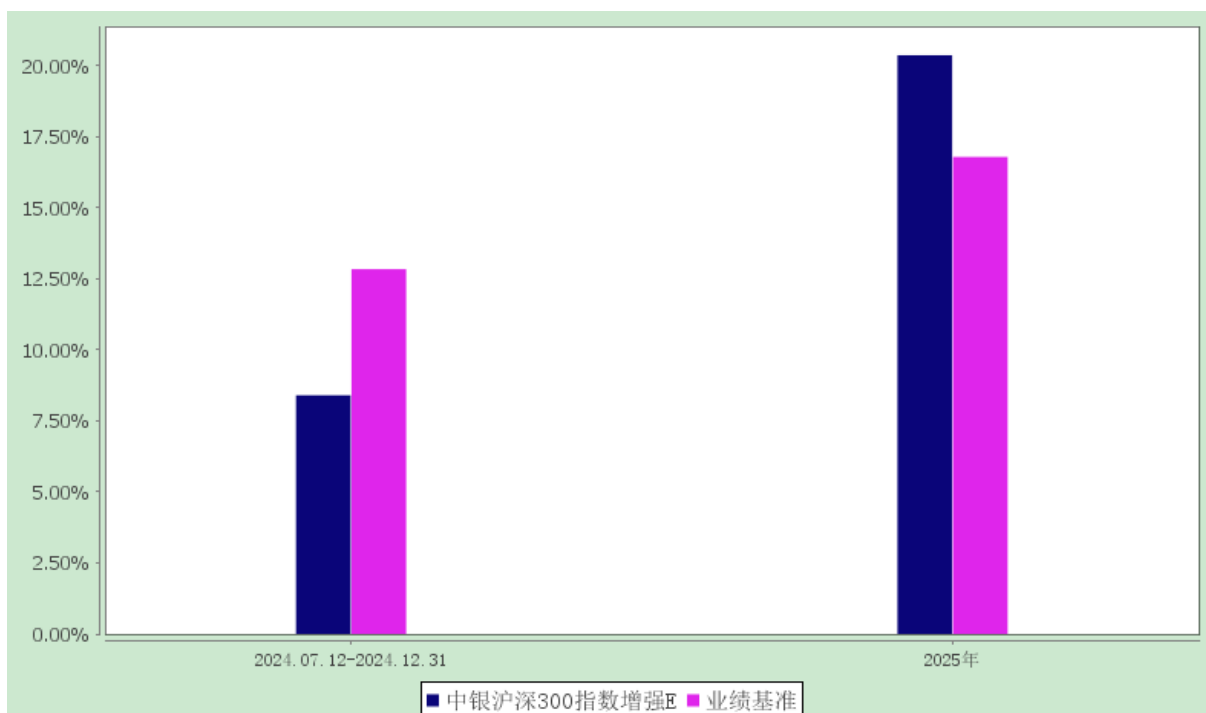
注：基金合同于 2024 年 3 月 20 日生效，截至报告期末本基金合同生效未满五年。合同生效当年的本基金净值增长率与同期业绩比较基准收益率按实际存续期计算，不按整个自然年度进行折算。

#### 2、中银沪深 300 指数增强 C



注：基金合同于 2024 年 3 月 20 日生效，截至报告期末本基金合同生效未满五年。合同生效当年的本基金净值增长率与同期业绩比较基准收益率按实际存续期计算，不按整个自然年度进行折算。

### 3、中银沪深 300 指数增强 E



注：基金合同于 2024 年 7 月 12 日生效，截至报告期末本基金合同生效未满五年。合同生效当年的本基金净值增长率与同期业绩比较基准收益率按实际存续期计算，不按整个自然年度进行折算。

### 3.3 过去三年基金的利润分配情况

#### 1、中银沪深 300 指数增强 A:

单位：人民币元

年度	每10份基金份额分红数	现金形式发放总额	再投资形式发放总额	年度利润分配合计	备注
2025 年	0.560	7,549,928.30	15,788,788.65	23,338,716.95	-
2024 年	-	-	-	-	-
合计	0.560	7,549,928.30	15,788,788.65	23,338,716.95	-

#### 2、中银沪深 300 指数增强 C:

单位：人民币元

年度	每10份基金份额分红数	现金形式发放总额	再投资形式发放总额	年度利润分配合计	备注
2025 年	0.560	5,020,561.79	98,181.06	5,118,742.85	-
2024 年	-	-	-	-	-
合计	0.560	5,020,561.79	98,181.06	5,118,742.85	-

#### 3、中银沪深 300 指数增强 E:

单位：人民币元

年度	每10份基金份额分红数	现金形式发放总额	再投资形式发放总额	年度利润分配合计	备注
2025 年	0.560	57,960.42	2,170.94	60,131.36	-
2024 年	-	-	-	-	-
合计	0.560	57,960.42	2,170.94	60,131.36	-

## §4 管理人报告

### 4.1 基金管理人及基金经理情况

#### 4.1.1 基金管理人及其管理基金的经验

本基金管理人为中银基金管理有限公司,由中国银行股份有限公司和贝莱德投资管理(英国)有限公司两大全球著名领先金融品牌强强联合组建的中外合资基金管理公司,致力于长期参与中国基金业的发展,努力成为国内领先的基金管理公司。

截至 2025 年 12 月 31 日,本基金管理人共管理中银中国精选混合型开放式证券投资基金、中银货币市场证券投资基金、中银持续增长混合型证券投资基金、中银收益混合型证券投资基金等 170 只开放式证券投资基金,同时管理着多个私募资产管理计划。

## 4.1.2 基金经理（或基金经理小组）及基金经理助理的简介

姓名	职务	任本基金的基金经理（助理）期限		证券从业年限	说明
		任职日期	离任日期		
赵志华	基金经理	2017-11-24	-	20	金融工程博士。曾任华泰证券金融创新部量化投资经理，资产管理总部投资主办。2011 年加入中银基金管理有限公司，曾担任基金经理助理、专户投资经理。2015 年 7 月至 2018 年 2 月任中银优秀企业基金基金经理，2016 年 6 月至 2018 年 2 月任中银腾利基金基金经理，2016 年 11 月至 2019 年 10 月任中银研究精选基金基金经理，2016 年 12 月至 2026 年 3 月任中银量化精选基金基金经理，2017 年 11 月至今任中银沪深 300 基金（原中银量化价值基金）基金经理，2023 年 7 月至 2024 年 8 月任中银新回报基金（原中银保本二号）基金经理，2023 年 10 月至 2025 年 12 月任中银新财富基金基金经理，2023 年 11 月至今任中银 MSCI 中国 A50 基金基金经理，2023 年 12 月至 2025 年 3 月任中银中证 1000 基金基金经理，2023 年 12 月至 2025 年 1 月任中银中证 500 基金基金经理，2024 年 6 月至今任中银量化选股基金基金经理，2025 年 1 月至 2026 年 3 月任中银沪深 300 指数基金基金经理，2025 年 4 月至今任中银新华中诚信红利价值指数基金基金经理，2025 年 5 月至今任中银中证 A500 基金基金经理。具备基金从业资格。

注：1、首任基金经理的“任职日期”为基金合同生效日，非首任基金经理的“任职日期”为根据公司决定确定的聘任日期，基金经理的“离任日期”均为根据公司决定确定的解聘日期；2、证券从业年限的计算标准及含义遵从《证券业从业人员资格管理办法》的相关规定。

## 4.2 管理人对报告期内本基金运作合规守信情况的说明

本报告期内，本基金管理人严格遵守《中华人民共和国证券投资基金法》、中国证监会的有关规则和其他有关法律法规的规定，严格遵循本基金基金合同，本着诚实信用、勤勉尽责的原则管理和运用基金资产，在严格控制风险的基础上，为基金份额持有人谋求最大利益。本报告期内，本基金运作合法合规，无损害基金份额持有人利益的行为。

## 4.3 管理人对报告期内公平交易情况的专项说明

### 4.3.1 公平交易制度和控制方法

根据中国证监会颁布的《证券投资基金管理公司公平交易制度指导意见》，公司制定了《中银基金管理有限公司公平交易管理办法》，建立了《新股询价申购管理办法》、《投资流通受限类证券和参与公开增发管理办法》、《债券申购管理办法》、《集中交易管理办法》等公平交易相关制度体系，通过制度确保不同投资组合在投资管理活动中得到公平对待，严格防范不同投资组合之间进行利益输送。公司建立了投资决策委员会领导下的投资决策及授权制度，以科学规范的投资决策体系，采用集中交易管理加强交易执行环节的内部控制，通过工作制度、流程和技术手段保证公平交易原则的实现；通过建立层级完备的公司证券池及组合风格库，完善各类具体资产管理业务组织结构，规范各项业务之间的关系，在保证各投资组合既具有相对独立性的同时，确保其在获得投资信息、投资建议和实施投资决策方面享有公平的机会；通过对异常交易行为的实时监控、分析评估、监察稽核和信息披露确保公平交易过程和结果的有效监督。

### 4.3.2 公平交易制度的执行情况

本报告期，在同向价差方面，公司对连续四个季度、不同时间窗口下（日内、3 日内、5 日内）公司管理的不同投资组合之间的同向交易的交易价差进行分析，在 95%置信水平下以及假设溢价率为 0，对同向交易价差进行 T 分布假设检验，结合该时间窗口下组合互相之间的模拟输送金额、样本数量、溢价金额占比、平均溢价率、交易占优等指标综合判断是否存在不公平交易或利益输送的可能。分析结果显示本投资组合与公司管理的其他投资组合在同向交易价差方面未出现异常。

本报告期内，本公司严格遵守法律法规关于公平交易的相关规定，确保本公司管理的不同投资组合在授权、研究分析、投资决策、交易执行、业绩评估等投资管理活动和环节得到公平对待。各投资组合均严格按照法律、法规和公司制度执行投资交易，本报告期内公司整体公平交易制度执行情况良好，未发现违背公平交易的相关情况。

### 4.3.3 异常交易行为的专项说明

本报告期内，本基金未发现异常交易行为。

本报告期内，基金管理人未发生所有投资组合参与的交易所公开竞价同日反向交易成交较少的单边交易量超过该证券当日成交量的 5% 的情况。

#### 4.4 管理人对报告期内基金的投资策略和业绩表现的说明

##### 4.4.1 报告期内基金投资策略和运作分析

###### 1. 宏观经济分析

全球宏观方面，回顾 2025 年，全球总需求在波动中企稳，供应链的区域化重构延续，主要经济体通胀水平基本回归至目标区间，主要央行完成了从“限制性”向“中性”利率的平稳过渡，全球财政政策从疫情后的非常态化逐步回归至稳健轨道。美国经济延续“软着陆”，通胀中枢逐步下移，美联储全年降息 75bps。欧元区受内部需求疲软及区域增长分化影响，复苏动能偏弱，欧央行全年降息 100bps。日本经济保持小幅增长，“工资-物价”良性循环进一步巩固，日央行继续推进货币政策正常化，全年加息 50bps。

国内宏观方面，2025 年我国顺利实现 5% 的 GDP 增速目标。分部门来看，出口仍是经济增长重要拉动，消费动能小幅回暖，投资增速相对疲弱。价格方面，全年通胀 V 型走势，从低位小幅回升。增长质量方面，中国经济的整体发展质量维持稳中有升的趋势，科技创新、产业升级与内需潜力释放仍在不断进行和强化过程中，中国经济仍然呈现出很强的活力与韧性。政策方面，我国实施更加积极的财政政策和适度宽松的货币政策。

###### 2. 市场回顾

股票市场方面,2025 年上证指数上涨 18.41%，沪深 300 上涨 17.66%，中证 500 上涨 30.39%，中证 1000 上涨 27.49%，创业板指数上涨 49.57%，中证红利指数下跌 1.39%。中信一级行业涨幅居前的分别为有色金属 96.91%，通信 88.29%、电子 44.39%，涨幅靠后的分别为食品饮料-6.64%，煤炭 -2.25%，房地产 1.15%，行业间分化非常明显。

###### 3. 运行分析

本基金严格按照量化指数增强模型运作，较为严格的控制了行业和风格偏离，努力在控制风险的基础上追求超额收益。

##### 4.4.2 报告期内基金的业绩表现

报告期内，本基金 A 类份额净值增长率为 20.85%，同期业绩比较基准收益率为 16.79%。

报告期内，本基金 C 类份额净值增长率为 20.37%，同期业绩比较基准收益率为 16.79%。

报告期内，本基金 E 类份额净值增长率为 20.37%，同期业绩比较基准收益率为 16.79%。

#### 4.5 管理人对宏观经济、证券市场及行业走势的简要展望

全球宏观方面，年初市场普遍预期在 AI 相关投资扩张以及主要经济体财政货币政策双宽带动下，2026 年全球经济或有望保持稳健增长势头。然而，近期美伊以冲突导致的地缘政治冲击为今年全球经济增长和通胀增添了重大变数。在部分欧洲和亚洲经济体面临较大能源供给冲击的情形下，全球经济滞涨风险明显上升。地缘局势演变及其对油价和通胀预期的传导影响机制也对全球货币政策的宽松进程预期形成了新的制约和冲击。市场对今年美联储降息的主流预期已经从年初的两到三次下降为目前的一次。如果局势延宕不决，美联储货币政策平衡通胀上行压力与经济下行风险的双向操作空间可能均会受到限制，年内降息预期可能显著延后甚至清零，欧央行的政策环境也趋于复杂，降息周期亦或加速结束甚至转向。

国内宏观方面，面临外部地缘冲击和不确定性加大的形势，国内预计会坚持以我为主，保持充分发展定力的政策方针。在做好各种情形的外需应对预案前提下，围绕十五五纲要有序推进经济高质量发展布局，重点聚焦发展新质生产力和推进科技创新，同时以提升消费率为核心优化内需结构，并将经济保持在合理增速。同时宏观调控政策保持连续稳定，财政政策强调固本增效，货币政策相对温和宽松。预计全年国内在实际 GDP 按目标保持稳定增长的前提下，通胀和名义经济总量有机会获得进一步明显改善。

权益方面，短期来看，美以伊冲突仍在不断发酵过程中，后续进展及对全球经济与通胀的负面影响可能仍有较大不确定性，对包括 A 股在内的全球风险资产的风险偏好或仍将产生明显压制。但是，从全年维度来看，我们预计 A 股仍将延续慢牛走势。盈利方面，伴随着经济结构的进一步优化升级和价格水平的合理回升，国内上市公司业绩预计或将温和修复，企业盈利对于股价的支撑或有望增强。流动性方面，国内宏观流动性有望维持相对宽松态势。在决策层对资本市场高度重视以及无风险利率下行的大背景下，中国社会财富从避险资产向股市转换的配置浪潮方兴未艾。伴随着中国经济高质量发展取得持续进展，全球配置资金将进一步加大对中国股票市场的关注。整体来看，市场资金有望维持净流入状态。政策方面，关注发展科技产业、提高居民消费率、纵深推进全国统一大市场建设等主要政策目标的推进。风险偏好方面，虽然全球地缘政治风险的扰动和不确定因素仍然较多，但在中美元首有望互访背景下，中美关系整体预计会维持相对稳定。

#### 4.6 管理人内部有关本基金的监察稽核工作情况

报告期内，本基金管理人始终以防范风险、保护基金份额持有人利益为宗旨，不断完善内控机

制，强化内部风险的控制与防范。公司风险管理部、内控与法律合规部与审计部按照制度，通过基金运作监控、稽核检查和内部审计等方法，独立地开展工作，发现问题及时提出改进建议并督促业务部门进行整改。

本报告期内，本基金的监察稽核主要工作情况如下：

(1) 深入开展审计检查，确保基金运作合规性

主要措施有：对基金运作涉及的投资、研究、交易、风险管理、信息科技等业务环节开展独立检查，及时发现业务流程中存在的风险并督促整改，确保相关业务运作符合法律法规及公司制度的规定。

(2) 修订内部管理制度，完善投资业务流程

根据监管机关的规定，定期更新公司内部投资管理制度，不断加强内部流程控制，动态作出各项合规提示，防范投资风险。

通过以上工作的开展，在本报告期内，基金运作整体合法合规。本基金管理人承诺将一如既往地本着诚实信用、勤勉尽责的原则管理和运用基金资产，不断提高监察稽核工作的科学性和有效性，努力防范各种风险，为基金份额持有人谋求最大利益。

#### 4.7 管理人对报告期内基金估值程序等事项的说明

##### 4.7.1 有关参与估值流程各方及人员的职责分工、专业胜任能力和相关工作经历的描述

根据证监会的相关规定，本公司为建立健全有效的估值政策和程序，成立估值委员会，明确参与估值流程各方的人员分工和职责，由基金运营、风险管理、研究及投资相关人员担任委员会委员。估值委员会委员具备应有的经验、专业胜任能力和独立性，分工明确。估值委员会严格按照工作流程诚实守信、勤勉尽责地讨论和决策估值事项。估值委员会审议并依据行业协会提供的估值模型和行业做法选定与当时市场环境相适应的估值方法，基金运营部应征询会计师事务所、基金托管人的相关意见。当改变估值技术时，导致基金资产净值的变化在 0.25% 以上的，会计师事务所应对基金管理人所采用的相关估值技术、假设及输入值的适当性发表审核意见，同时公司按照相关法律法规要求履行信息披露义务。另外，对于特定品种或者投资品种相同，但具有不同特征的，若协会有特定调整估值方法的通知的，比如《证券投资基金投资流通受限股票估值指引（试行）》的，应参照协会通知执行。可根据指引的指导意见，并经估值委员会审议，采用第三方估值机构提供的估值相关的数据服务。

4.7.2 本公司参与估值流程各方之间没有存在任何重大利益冲突。

4.7.3 定价服务机构按照商业合同约定提供定价服务。

#### 4.8 管理人对报告期内基金利润分配情况的说明

根据基金合同，在符合有关基金分红条件的前提下，基金管理人可以根据实际情况进行收益分配，具体分配方案以公告为准，若《基金合同》生效不满 3 个月可不进行收益分配。

本报告期末 A 类基金份额可供分配利润为 125,614,997.58 元,C 类基金份额可供分配利润为 23,486,546.06 元, E 类基金份额可供分配利润为 16,713,449.18 元。本基金于 2025 年 05 月 30 日进行了第 1 次利润分配, 每 10 份 A 类基金份额分红 0.56 元, 分红总金额为 23,338,716.95 元, 每 10 份 C 类基金份额分红 0.56 元, 分红总金额为 5,118,742.85 元, 每 10 份 E 类基金份额分红 0.56 元, 分红总金额为 60,131.36 元。

### §5 托管人报告

#### 5.1 报告期内本基金托管人遵规守信情况声明

报告期内, 本托管人严格遵守《中华人民共和国证券投资基金法》及其他有关法律法规、基金合同和托管协议的规定, 诚信、尽责地履行了基金托管人义务, 不存在损害本基金份额持有人利益的行为。

#### 5.2 托管人对报告期内本基金投资运作遵规守信、净值计算、利润分配等情况的说明

报告期内, 本托管人根据国家有关法律法规、基金合同和托管协议的规定, 对基金管理人在本基金的投资运作、基金资产净值的计算、基金收益的计算、基金费用开支等方面进行了必要的监督、复核和审查, 未发现其存在任何损害本基金份额持有人利益的行为; 基金管理人在报告期内, 严格遵守了《证券投资基金法》等有关法律法规, 在各重要方面的运作严格按照基金合同的规定进行。

#### 5.3 托管人对本年度报告中财务信息等内容的真实、准确和完整发表意见

本托管人认真复核了本年度报告中的财务指标、净值表现、收益分配情况、财务会计报告、投资组合报告等内容, 认为其真实、准确和完整, 不存在虚假记载、误导性陈述或者重大遗漏。

### §6 审计报告

容诚审字[2026]200Z2397 号

中银沪深 300 指数增强型证券投资基金全体基金份额持有人:

## 6.1 审计意见

我们审计了中银沪深 300 指数增强型证券投资基金（以下简称“中银沪深 300 指数增强基金”）财务报表，包括 2025 年 12 月 31 日的资产负债表，2025 年度的利润表、净资产变动表以及相关财务报表附注。

我们认为，后附的财务报表在所有重大方面按照企业会计准则和在财务报表附注中所列示的中国证券监督管理委员会（以下简称“中国证监会”）、中国证券投资基金业协会（以下简称“中国基金业协会”）发布的有关规定及允许的基金行业实务操作编制，公允反映了中银沪深 300 指数增强基金 2025 年 12 月 31 日的财务状况以及 2025 年度的经营成果和净资产变动情况。

## 6.2 形成审计意见的基础

我们按照中国注册会计师审计准则的规定执行了审计工作。审计报告的“注册会计师对财务报表审计的责任”部分进一步阐述了我们在这些准则下的责任。按照中国注册会计师职业道德守则和中国注册会计师独立性准则，我们独立于中银沪深 300 指数增强基金，并遵守了独立性准则中适用于公众利益实体财务报表审计的规定，同时履行了职业道德方面的其他责任。我们相信，我们获取的审计证据是充分、适当的，为发表审计意见提供了基础。

## 6.3 其他信息

中银沪深 300 指数增强基金的基金管理人中银基金管理有限公司（以下简称“基金管理人”）管理层对其他信息负责。其他信息包括中银沪深 300 指数增强基金 2025 年年度报告中涵盖的信息，但不包括财务报表和我们的审计报告。

我们对财务报表发表的审计意见不涵盖其他信息，我们也不对其他信息发表任何形式的鉴证结论。

结合我们对财务报表的审计，我们的责任是阅读其他信息，在此过程中，考虑其他信息是否与财务报表或我们在审计过程中了解到的情况存在重大不一致或者似乎存在重大错报。

基于我们已执行的工作，如果我们确定其他信息存在重大错报，我们应当报告该事实。在这方面，我们无任何事项需要报告。

## 6.4 管理层和治理层对财务报表的责任

基金管理人管理层负责按照企业会计准则和中国证监会、中国基金业协会发布的有关规定及允许的基金行业实务操作编制财务报表，使其实现公允反映，并设计、执行和维护必要的内部控制，以使财务报表不存在由于舞弊或错误导致的重大错报。

在编制财务报表时，基金管理人管理层负责评估中银沪深 300 指数增强基金的持续经营能力，

披露与持续经营相关的事项（如适用），并运用持续经营假设，除非基金管理人管理层计划清算中银沪深 300 指数增强基金、终止运营或别无其他现实的选择。

基金管理人治理层负责监督中银沪深 300 指数增强基金的财务报告过程。

## 6.5 注册会计师对财务报表审计的责任

我们的目标是对财务报表整体是否不存在由于舞弊或错误导致的重大错报获取合理保证，并出具包含审计意见的审计报告。合理保证是高水平的保证，但并不能保证按照审计准则执行的审计在某一重大错报存在时总能发现。错报可能由于舞弊或错误导致，如果合理预期错报单独或汇总起来可能影响财务报表使用者依据财务报表作出的经济决策，则通常认为错报是重大的。

在按照审计准则执行审计工作的过程中，我们运用职业判断，并保持职业怀疑。同时，我们也执行以下工作：

（1）识别和评估由于舞弊或错误导致的财务报表重大错报风险，设计和实施审计程序以应对这些风险，并获取充分、适当的审计证据，作为发表审计意见的基础。由于舞弊可能涉及串通、伪造、故意遗漏、虚假陈述或凌驾于内部控制之上，未能发现由于舞弊导致的重大错报的风险高于未能发现由于错误导致的重大错报的风险。

（2）了解与审计相关的内部控制，以设计恰当的审计程序，但目的并非对内部控制的有效性发表意见。

（3）评价基金管理人管理层选用会计政策的恰当性和作出会计估计及相关披露的合理性。

（4）对基金管理人管理层使用持续经营假设的恰当性得出结论。同时，根据获取的审计证据，就可能导致对中银沪深 300 指数增强基金持续经营能力产生重大疑虑的事项或情况是否存在重大不确定性得出结论。如果我们得出结论认为存在重大不确定性，审计准则要求我们在审计报告中提请报表使用者注意财务报表中的相关披露；如果披露不充分，我们应当发表非无保留意见。我们的结论基于截至审计报告日可获得的信息。然而，未来的事项或情况可能导致中银沪深 300 指数增强基金不能持续经营。

（5）评价财务报表的总体列报、结构和内容，并评价财务报表是否公允反映相关交易和事项。

我们与基金管理人治理层就计划的审计范围、时间安排和重大审计发现等事项进行沟通，包括沟通我们在审计中识别出的值得关注的内部控制缺陷。

容诚会计师事务所（特殊普通合伙）

中国注册会计师

赵钰 林佳璐

北京市西城区阜成门外大街 22 号 1 幢 10 层 1001-1 至 1001-26

2026 年 3 月 30 日

## §7 年度财务报表

## 7.1 资产负债表

会计主体：中银沪深 300 指数增强型证券投资基金

报告截止日：2025 年 12 月 31 日

单位：人民币元

资产	附注号	本期末 2025 年 12 月 31 日	上年度末 2024 年 12 月 31 日
<b>资产：</b>			
货币资金	7.4.7.1	53,796,809.16	144,778,997.59
结算备付金		12,786,094.42	10,444,079.25
存出保证金		2,400,337.39	394,422.52
交易性金融资产	7.4.7.2	621,776,616.99	789,589,613.49
其中：股票投资		621,776,616.99	789,589,613.49
基金投资		-	-
债券投资		-	-
资产支持证券投资		-	-
贵金属投资		-	-
其他投资		-	-
衍生金融资产	7.4.7.3	-	-
买入返售金融资产	7.4.7.4	-	-
应收清算款		-	-
应收股利		-	-
应收申购款		9,858,602.48	565,706.19
递延所得税资产		-	-
其他资产	7.4.7.5	-	-
资产总计		700,618,460.44	945,772,819.04
<b>负债和净资产</b>	<b>附注号</b>	<b>本期末 2025 年 12 月 31 日</b>	<b>上年度末 2024 年 12 月 31 日</b>
<b>负债：</b>			
短期借款		-	-
交易性金融负债		-	-
衍生金融负债	7.4.7.3	-	-
卖出回购金融资产款		-	-
应付清算款		24,396,719.91	82,108,553.60
应付赎回款		714,096.77	14,218,969.68
应付管理人报酬		333,088.49	506,695.41

应付托管费		62,454.08	95,005.39
应付销售服务费		32,389.62	85,228.34
应付投资顾问费		-	-
应交税费		7,493.48	-
应付利润		-	-
递延所得税负债		-	-
其他负债	7.4.7.6	351,505.57	526,837.06
负债合计		25,897,747.92	97,541,289.48
<b>净资产：</b>			
实收基金	7.4.7.7	508,905,719.70	737,879,300.41
未分配利润	7.4.7.8	165,814,992.82	110,352,229.15
净资产合计		674,720,712.52	848,231,529.56
负债和净资产总计		700,618,460.44	945,772,819.04

注：报告截止日 2025 年 12 月 31 日，基金份额总额 508,905,719.70 份，其中 A 类基金份额净值 1.3312 元，基金份额 379,282,150.44 份；C 类基金份额净值 1.3015 元，基金份额 77,900,383.13 份；E 类基金份额净值 1.3231 元，基金份额 51,723,186.13 份。

## 7.2 利润表

会计主体：中银沪深 300 指数增强型证券投资基金

本报告期：2025 年 1 月 1 日至 2025 年 12 月 31 日

单位：人民币元

项目	附注号	本期 2025 年 1 月 1 日 至 2025 年 12 月 31 日	上年度可比期间 2024 年 1 月 1 日 至 2024 年 12 月 31 日
<b>一、营业总收入</b>		99,841,703.56	106,686,211.80
1.利息收入		275,873.13	279,897.12
其中：存款利息收入	7.4.7.9	275,873.13	279,897.12
债券利息收入		-	-
资产支持证券利息收入		-	-
买入返售金融资产收入		-	-
其他利息收入		-	-
2.投资收益（损失以“-”填列）		102,271,397.59	80,340,304.87
其中：股票投资收益	7.4.7.10	84,755,081.82	66,046,925.40
基金投资收益		-	-
债券投资收益	7.4.7.11	-	55,000.53
资产支持证券投资收益	7.4.7.12	-	-
贵金属投资收益		-	-
衍生工具收益	7.4.7.13	4,565,205.60	60,374.83

股利收益	7.4.7.14	12,951,110.17	14,178,004.11
以摊余成本计量的金融资产终止确认产生的收益（若有）		-	-
其他投资收益		-	-
3.公允价值变动收益（损失以“-”号填列）	7.4.7.15	-2,872,577.46	25,416,258.29
4.汇兑收益（损失以“-”号填列）		-	-
5.其他收入（损失以“-”号填列）	7.4.7.16	167,010.30	649,751.52
<b>减：二、营业总支出</b>		<b>6,453,879.91</b>	<b>5,471,363.88</b>
1. 管理人报酬	7.4.10.2	4,724,976.54	3,720,349.72
2. 托管费	7.4.10.2	885,933.19	697,565.53
3. 销售服务费		653,642.38	926,079.00
4. 投资顾问费		-	-
5. 利息支出		-	349.32
其中：卖出回购金融资产支出		-	349.32
6. 信用减值损失		-	-
7. 税金及附加		16,505.66	981.43
8. 其他费用	7.4.7.17	172,822.14	126,038.88
<b>三、利润总额（亏损总额以“-”号填列）</b>		<b>93,387,823.65</b>	<b>101,214,847.92</b>
减：所得税费用		-	-
<b>四、净利润（净亏损以“-”号填列）</b>		<b>93,387,823.65</b>	<b>101,214,847.92</b>
<b>五、其他综合收益的税后净额</b>		-	-
<b>六、综合收益总额</b>		<b>93,387,823.65</b>	<b>101,214,847.92</b>

### 7.3 净资产变动表

会计主体：中银沪深 300 指数增强型证券投资基金

本报告期：2025 年 1 月 1 日至 2025 年 12 月 31 日

单位：人民币元

项目	本期 2025 年 1 月 1 日至 2025 年 12 月 31 日		
	实收基金	未分配利润	净资产合计
一、上期期末净资产	737,879,300.41	110,352,229.15	848,231,529.56
二、本期期初净资产	737,879,300.41	110,352,229.15	848,231,529.56
三、本期增减变动额（减少以“-”号填列）	-228,973,580.71	55,462,763.67	-173,510,817.04

(一)、综合收益总额	-	93,387,823.65	93,387,823.65
(二)、本期基金份额交易产生的净资产变动数(净资产减少以“-”号填列)	-228,973,580.71	-9,407,468.82	-238,381,049.53
其中: 1. 基金申购款	342,036,705.64	90,591,179.44	432,627,885.08
2. 基金赎回款	-571,010,286.35	-99,998,648.26	-671,008,934.61
(三)、本期向基金份额持有人分配利润产生的净资产变动(净资产减少以“-”号填列)	-	-28,517,591.16	-28,517,591.16
四、本期期末净资产	508,905,719.70	165,814,992.82	674,720,712.52
项目	上年度可比期间 2024 年 1 月 1 日至 2024 年 12 月 31 日		
	实收基金	未分配利润	净资产合计
一、上期期末净资产	299,329,771.22	13,505,123.07	312,834,894.29
二、本期期初净资产	299,329,771.22	13,505,123.07	312,834,894.29
三、本期增减变动额(减少以“-”号填列)	438,549,529.19	96,847,106.08	535,396,635.27
(一)、综合收益总额	-	101,214,847.92	101,214,847.92
(二)、本期基金份额交易产生的净资产变动数(净资产减少以“-”号填列)	438,549,529.19	-4,367,741.84	434,181,787.35
其中: 1. 基金申购款	1,012,884,454.54	68,655,301.32	1,081,539,755.86
2. 基金赎回款	-574,334,925.35	-73,023,043.16	-647,357,968.51
(三)、本期向基金份额持有人分配利润产生的净	-	-	-

资产变动（净资产减少以“-”号填列）			
四、本期期末净资产	737,879,300.41	110,352,229.15	848,231,529.56

报表附注为财务报表的组成部分。

本报告 7.1 至 7.4，财务报表由下列负责人签署：

基金管理人负责人：张家文 主管会计工作负责人：宁瑞洁 会计机构负责人：乐妮

## 7.4 报表附注

### 7.4.1 基金基本情况

中银沪深 300 指数增强型证券投资基金(以下简称“本基金”)系由原中银量化价值混合型证券投资基金(以下简称“原基金”)转型而来。本基金的基金管理人为中银基金管理有限公司，基金托管人为兴业银行股份有限公司。原基金经中国证券监督管理委员会(以下简称“中国证监会”)证监许可[2017]941 号文《关于准予中银量化价值混合型证券投资基金注册的批复》核准，由基金管理人中银基金管理有限公司依照《中华人民共和国证券投资基金法》和《中银量化价值混合型证券投资基金基金合同》负责公开募集。原基金为契约型开放式，存续期限不定，首次设立募集不包括认购资金利息共募集人民币 333,694,725.60 元，业经安永华明会计师事务所(特殊普通合伙)安永华明(2017)验字第 61062100\_B14 号验资报告予以验证。经向中国证监会备案，《中银量化价值混合型证券投资基金基金合同》于 2017 年 11 月 24 日正式生效，基金合同生效日的基金份额总额为 333,826,575.55 份基金份额，其中认购资金利息折合 131,849.95 份基金份额。

根据《中银量化价值混合型证券投资基金基金份额持有人大会表决结果暨决议生效及决议生效后的基金转型安排的公告》，原中银量化价值混合型证券投资基金变更为中银沪深 300 指数增强型证券投资基金，修改后的《中银沪深 300 指数增强型证券投资基金基金合同》自 2024 年 3 月 20 日起生效。

根据本基金的基金管理人中银基金管理有限公司于 2020 年 11 月 6 日发布的《关于中银量化价值混合型证券投资基金增加 C 类基金份额并修改基金合同及托管协议的公告》以及更新的《中银量化价值混合型证券投资基金基金合同》和《中银量化价值混合型证券投资基金托管协议》的有关规定，自 2020 年 11 月 6 日起，本基金增设 C 类基金份额。根据 2024 年 7 月 12 日发布的《中银基金

管理有限公司关于中银沪深 300 指数增强型证券投资基金增加 E 类基金份额并修改基金合同的公告》以及更新的《中银沪深 300 指数增强型证券投资基金基金合同》和《中银沪深 300 指数增强型证券投资基金托管协议》的有关规定，自 2024 年 7 月 12 日起，本基金增设 E 类基金份额。本基金根据申购费、赎回费、销售服务费收取方式的不同，将基金份额分为不同的类别。在投资者申购时收取申购费用、但不从本类别基金资产中计提销售服务费的基金份额，称为 A 类基金份额；在投资者申购时不收取申购费用，但从本类别基金资产中计提销售服务费的基金份额，称为 C 类、E 类基金份额。本基金 A 类基金份额、C 类基金份额和 E 类基金份额分别设置代码。由于基金费用的不同，本基金 A 类基金份额、C 类基金份额和 E 类基金份额将分别计算基金份额净值，计算公式为计算日各类别基金资产净值除以计算日发售在外的该类别基金份额总数。

本财务报表由本基金的基金管理人中银基金管理有限公司于 2026 年 3 月 30 日批准。

#### 7.4.2 会计报表的编制基础

本基金的财务报表按照财政部于 2006 年 2 月 15 日及以后期间颁布的《企业会计准则—基本准则》、各项具体会计准则、《资产管理产品相关会计处理规定》及相关规定(以下合称“企业会计准则”)、中国证监会颁布的《证券投资基金信息披露 XBRL 模板第 3 号<年度报告和中期报告>》、中国证券基金业协会(以下简称“中国基金业协会”)颁布的《证券投资基金会计核算业务指引》、《中银沪深 300 指数增强型证券投资基金基金合同》和在财务报表附注 7.4.4 所列示的中国证监会、中国基金业协会发布的有关规定及允许的基金行业实务操作编制。

本财务报表以持续经营为基础编制。

#### 7.4.3 遵循企业会计准则及其他有关规定的声明

本基金 2025 年度财务报表符合企业会计准则的要求，真实、完整地反映了本基金 2025 年 12 月 31 日的财务状况以及 2025 年度的经营成果和净资产变动情况等有关信息。

#### 7.4.4 重要会计政策和会计估计

##### 7.4.4.1 会计年度

本基金会计年度为公历 1 月 1 日起至 12 月 31 日止。比较财务报表的实际编制期间为 2024 年 3 月 20 日（基金合同生效日）至 2024 年 12 月 31 日。

#### 7.4.4.2 记账本位币

本基金的记账本位币为人民币。

#### 7.4.4.3 金融资产和金融负债的分类

金融工具，是指形成一方的金融资产并形成其他方的金融负债或权益工具的合同。当本基金成为金融工具合同的一方时，确认相关的金融资产、金融负债或权益工具。

##### (1) 金融资产

金融资产于初始确认时分类为：以摊余成本计量的金融资产、以公允价值计量且其变动计入其他综合收益的金融资产及以公允价值计量且其变动计入当期损益的金融资产。金融资产的分类取决于本基金管理金融资产的商业模式和金融资产的合同现金流量特征。本基金现无金融资产分类为以公允价值计量且其变动计入其他综合收益的金融资产。

##### 债务工具

本基金持有的债务工具是指从发行方角度分析符合金融负债定义的工具，分别采用以下两种方式进行计量：

##### 以摊余成本计量：

本基金管理以摊余成本计量的金融资产的商业模式为以收取合同现金流量为目标，且以摊余成本计量的金融资产的合同现金流量特征与基本借贷安排相一致，即在特定日期产生的现金流量，仅为对本金和以未偿付本金金额为基础的利息的支付。本基金持有的以摊余成本计量的金融资产主要为银行存款、买入返售金融资产和其他各类应收款项等。

##### 以公允价值计量且其变动计入当期损益：

本基金将持有的未划分为以摊余成本计量的债务工具，以公允价值计量且其变动计入当期损益。本基金持有的以公允价值计量且其变动计入当期损益的金融资产主要为债券投资和资产支持证券投资，在资产负债表中以交易性金融资产列示。

##### 权益工具

权益工具是指从发行方角度分析符合权益定义的工具。本基金将对其没有控制、共同控制和重大影响的权益工具(主要为股票投资)按照公允价值计量且其变动计入当期损益，在资产负债表中列示为交易性金融资产。

##### (2) 金融负债

金融负债于初始确认时分类为以摊余成本计量的金融负债和以公允价值计量且其变动计入当期损益的金融负债。本基金目前暂无金融负债分类为以公允价值计量且其变动计入当期损益的金融负

债。本基金持有的以摊余成本计量的金融负债包括卖出回购金融资产款和其他各类应付款项等。

### (3) 衍生金融工具

本基金将持有的衍生金融工具以公允价值计量且其变动计入当期损益，在资产负债表中列示为衍生金融资产/负债。

#### 7.4.4.4 金融资产和金融负债的初始确认、后续计量和终止确认

金融资产或金融负债在初始确认时以公允价值计量。对于以公允价值计量且其变动计入当期损益的金融资产和金融负债，相关交易费用计入当期损益；对于支付的价款中包含的债券或资产支持证券起息日或上次除息日至购买日止的利息，确认为应计利息，包含在交易性金融资产的账面价值中。对于其他类别的金融资产和金融负债，相关交易费用计入初始确认金额。

对于以公允价值计量且其变动计入当期损益的金融资产，按照公允价值进行后续计量；对于应收款项和其他金融负债采用实际利率法，以摊余成本进行后续计量。

本基金对于以摊余成本计量的金融资产，以预期信用损失为基础确认损失准备。

本基金考虑在资产负债表日无须付出不必要的额外成本和努力即可获得的有关过去事项、当前状况以及对未来经济状况的预测等合理且有依据的信息，以发生违约的风险为权重，计算合同应收的现金流量与预期能收到的现金流量之间差额的现值的概率加权金额，确认预期信用损失。

于每个资产负债表日，本基金对于处于不同阶段的金融工具的预期信用损失分别进行计量。金融工具自初始确认后信用风险未显著增加的，处于第一阶段，本基金按照未来 12 个月内的预期信用损失计量损失准备；金融工具自初始确认后信用风险已显著增加但尚未发生信用减值的，处于第二阶段，本基金按照该工具整个存续期的预期信用损失计量损失准备；金融工具自初始确认后已经发生信用减值的，处于第三阶段，本基金按照该工具整个存续期的预期信用损失计量损失准备。

对于在资产负债表日具有较低信用风险的金融工具，本基金假设其信用风险自初始确认后并未显著增加，认定为处于第一阶段的金融工具，按照未来 12 个月内的预期信用损失计量损失准备。

本基金对于处于第一阶段和第二阶段的金融工具，按照其未扣除减值准备的账面余额和实际利

率计算利息收入。对于处于第三阶段的金融工具，按照其账面余额减已计提减值准备后的摊余成本和实际利率计算利息收入。

本基金将计提或转回的损失准备计入当期损益。

金融资产满足下列条件之一的，予以终止确认：(1) 收取该金融资产现金流量的合同权利终止；(2) 该金融资产已转移，且本基金将金融资产所有权上几乎所有的风险和报酬转移给转入方；或者(3) 该金融资产已转移，虽然本基金既没有转移也没有保留金融资产所有权上几乎所有的风险和报酬，但是放弃了对该金融资产控制。

金融资产终止确认时，其账面价值与收到的对价的差额，计入当期损益。

当金融负债的现时义务全部或部分已经解除时，终止确认该金融负债或义务已解除的部分。终止确认部分的账面价值与支付的对价之间的差额，计入当期损益。

#### 7.4.4.5 金融资产和金融负债的估值原则

本基金持有的股票投资、债券投资、资产支持证券投资和衍生工具按如下原则确定公允价值并进行估值：

(1) 存在活跃市场的金融工具按其估值日的市场交易价格确定公允价值；估值日无交易且最近交易日后未发生影响公允价值计量的重大事件的，按最近交易日的市场交易价格确定公允价值。有充足证据表明估值日或最近交易日的市场交易价格不能真实反映公允价值的，应对市场交易价格进行调整，确定公允价值。与上述投资品种相同，但具有不同特征的，应以相同资产或负债的公允价值为基础，并在估值技术中考虑不同特征因素的影响。特征是指对资产出售或使用的限制等，如果该限制是针对资产持有者的，那么在估值技术中不应将该限制作为特征考虑。此外，基金管理人不应考虑因大量持有相关资产或负债所产生的溢价或折价。

(2) 当金融工具不存在活跃市场，采用在当前情况下适用并且有足够可利用数据和其他信息支持的估值技术确定公允价值。采用估值技术时，优先使用可观察输入值，只有在无法取得相关资产或负债可观察输入值或取得不切实可行的情况下，才可以使用不可观察输入值。

(3) 如经济环境发生重大变化或证券发行人发生影响金融工具价格的重大事件，应对估值进行调整并确定公允价值。

#### 7.4.4.6 金融资产和金融负债的抵销

本基金持有的资产和承担的负债基本为金融资产和金融负债。当本基金 1) 具有抵销已确认金额的法定权利且该种法定权利现在是可执行的；且 2) 交易双方准备按净额结算时，金融资产与金融负债按抵销后的净额在资产负债表中列示。

#### 7.4.4.7 实收基金

实收基金为对外发行基金份额所募集的总金额在扣除损益平准金分摊部分后的余额。由于申购和赎回引起的实收基金变动分别于基金申购确认日及基金赎回确认日确认。上述申购和赎回分别包括基金转换所引起的转入基金的实收基金增加和转出基金的实收基金减少。

本基金发行的份额作为可回售工具具备以下特征：(1) 赋予基金份额持有人在基金清算时按比例份额获得该基金净资产的权利，这里所指基金净资产是扣除所有优先于该基金份额对基金资产要求权之后的剩余资产；这里所指按比例份额是清算时将基金的净资产分拆为金额相等的单位，并且将单位金额乘以基金份额持有人所持有的单位数量；(2) 该工具所属的类别次于其他所有工具类别，即本基金份额在归属于该类别前无须转换为另一种工具，且在清算时对基金资产没有优先于其他工具的要求权；(3) 该工具所属的类别中(该类别次于其他所有工具类别)，所有工具具有相同的特征(例如它们都必须都具有可回售特征，并且用于计算回购或赎回价格的公式或其他方法都相同)；(4) 除了发行方应当以现金或其他金融资产回购或赎回该基金份额的合同义务外，该工具不满足金融负债定义中的任何其他特征；(5) 该工具在存续期内的预计现金流量总额，应当实质上基于该基金存续期内基金的损益、已确认净资产的变动、已确认和未确认净资产的公允价值变动(不包括本基金的任何影响)。

可回售工具，是指根据合同约定，持有方有权将该工具回售给发行方以获取现金或其他金融资产的权利，或者在未来某一不确定事项发生或者持有方死亡或退休时，自动回售给发行方的金融工具。

本基金没有同时具备下列特征的其他金融工具或合同：(1) 现金流量总额实质上基于基金的损益、已确认净资产的变动、已确认和未确认净资产的公允价值变动(不包括该基金或合同的任何影响)；(2)

实质上限制或固定了上述工具持有方所获得的剩余回报。

本基金将实收基金分类为权益工具，列报于净资产。

#### 7.4.4.8 损益平准金

损益平准金包括已实现平准金和未实现平准金。已实现平准金指在申购或赎回基金份额时，申购或赎回款项中包含的按累计未分配的已实现损益占净资产比例计算的金额。未实现平准金指在申购或赎回基金份额时，申购或赎回款项中包含的按累计未实现损益占净资产比例计算的金额。损益平准金于基金申购确认日或基金赎回确认日认列，并于期末全额转入未分配利润/(累计亏损)。

#### 7.4.4.9 收入/(损失)的确认和计量

股票投资在持有期间应取得的现金股利扣除由上市公司代扣代缴的个人所得税后的净额确认为投资收益。债券投资和资产支持证券投资在持有期间应取得的按票面利率(对于贴现债为按发行价计算的利率)或合同利率计算的利息扣除在适用情况下由债券和资产支持证券发行企业代扣代缴的个人所得税及由基金管理人缴纳的增值税后的净额确认为投资收益。

以公允价值计量且其变动计入当期损益的金融资产在持有期间的公允价值变动扣除按票面利率(对于贴现债为按发行价计算的利率)或合同利率计算的利息后的净额确认为公允价值变动损益;于处置时，其处置价格与初始确认金额之间的差额扣除相关交易费用及在适用情况下由基金管理人缴纳的增值税后的净额确认为投资收益，其中包括从公允价值变动损益结转的公允价值累计变动额。

本基金参与的转融通证券出借业务，是指基金以一定的费率通过证券交易所综合业务平台向中国证券金融股份有限公司(以下简称“证金公司”)出借证券，证金公司到期归还所借证券及相应权益补偿并支付费用的业务。由于基金参与转融通证券出借业务不属于实质性证券转让行为，基金保留了出借证券所有权上几乎所有的风险和报酬，故不终止确认该出借证券，仍按原金融资产类别进行后续计量，并将出借证券获得的利息和因借入人未能按期归还产生的罚息，以及出借证券发生除送股、转增股份外其他权益事项时产生的权益补偿收入和采取现金清偿方式下产生的差价收入确认为当期损益。

应收款项在持有期间确认的利息收入按实际利率法计算，实际利率法与直线法差异较小的则按直线法计算。

#### 7.4.4.10 费用的确认和计量

本基金的管理人报酬、托管费和销售服务费在费用涵盖期间按基金合同约定的费率和计算方法逐日确认。

以摊余成本计量的金融负债在持有期间确认的利息支出按实际利率法计算，实际利率法与直线法差异较小的则按直线法计算。

#### 7.4.4.11 基金的收益分配政策

本基金同一类别的每一基金份额享有同等分配权。本基金收益以现金形式分配，但基金份额持有人可选择现金红利或将现金红利按分红除权日的基金份额净值自动转为基金份额进行再投资。若期末未分配利润中的未实现部分为正数，包括基金经营活动产生的未实现损益以及基金份额交易产生的未实现平准金等，则期末可供分配利润的金额为期末未分配利润中的已实现部分；若期末未分配利润的未实现部分为负数，则期末可供分配利润的金额为期末未分配利润，即已实现部分相抵未实现部分后的余额。

经宣告的拟分配基金收益于分红除权日从净资产转出。

#### 7.4.4.12 外币交易

外币交易按交易发生日的即期汇率将外币金额折算为人民币入账。

以公允价值计量的外币非货币性项目，于估值日采用估值日的即期汇率折算为人民币，所产生的折算差额直接计入公允价值变动损益科目。

#### 7.4.4.13 分部报告

本基金以内部组织结构、管理要求、内部报告制度为依据确定经营分部，以经营分部为基础确定报告分部并披露分部信息。

经营分部是指本基金内同时满足下列条件的组成部分：(1) 该组成部分能够在日常活动中产生收入、发生费用；(2) 本基金的基金管理人能够定期评价该组成部分的经营成果，以决定向其配置资源、评价其业绩；(3) 本基金能够取得该组成部分的财务状况、经营成果和现金流量等有关会计信息。如果两个或多个经营分部具有相似的经济特征，并且满足一定条件的，则合并为一个经营分部。

本基金目前以一个单一的经营分部运作，不需要披露分部信息。

#### 7.4.4.14 其他重要的会计政策和会计估计

根据本基金的估值原则和中国证监会允许的基金行业估值实务操作，本基金确定以下类别股票投资、债券投资和资产支持证券投资的公允价值时采用的估值方法及其关键假设如下：

(1)对于证券交易所上市的股票和债券，若出现重大事项停牌或交易不活跃(包括涨跌停时的交易不活跃)等情况，本基金根据中国证监会公告[2017]13号《中国证监会关于证券投资基金估值业务的指导意见》，根据具体情况采用《关于发布中基协(AMAC)基金行业股票估值指数的通知》提供的指数收益法、市盈率法、现金流量折现法等估值技术进行估值。

(2)对于在锁定期内的非公开发行股票、首次公开发行股票时公司股东公开发售股份、通过大宗交易取得的带限售期的股票等流通受限股票，根据中国基金业协会中基协发[2017]6号《关于发布<证券投资基金投资流通受限股票估值指引(试行)>的通知》之附件《证券投资基金投资流通受限股票估值指引(试行)》(以下简称“指引”)，按估值日在证券交易所上市交易的同一股票的公允价值扣除中证指数有限公司根据指引所独立提供的该流通受限股票剩余限售期对应的流动性折扣后的价值进行估值。

(3)对于在证券交易所上市或挂牌转让的固定收益品种(可转换债券除外)及在银行间同业市场交易的固定收益品种，根据中国证监会公告[2017]13号《中国证监会关于证券投资基金估值业务的指导意见》及中国基金业协会中基协字[2022]566号《关于发布<关于固定收益品种的估值处理标准>的通知》之附件《关于固定收益品种的估值处理标准》采用估值技术确定公允价值。本基金持有的证券交易所上市或挂牌转让的固定收益品种(可转换债券除外)，按照中证指数有限公司所独立提供的估值结果确定公允价值。本基金持有的银行间同业市场固定收益品种按照中债金融估值中心有限公司所独立提供的估值结果确定公允价值。

#### 7.4.5 会计政策和会计估计变更以及差错更正的说明

##### 7.4.5.1 会计政策变更的说明

本基金本报告期未发生会计政策变更。

##### 7.4.5.2 会计估计变更的说明

本基金本报告期未发生会计估计变更。

#### 7.4.5.3 差错更正的说明

本基金在本报告期间无须说明的会计差错更正。

#### 7.4.6 税项

根据财政部、国家税务总局财税[2002]128 号《关于开放式证券投资基金有关税收问题的通知》、财税[2008]1 号《关于企业所得税若干优惠政策的通知》、财税[2012]85 号《关于实施上市公司股息红利差别化个人所得税政策有关问题的通知》、财税[2014]81 号《财政部国家税务总局证监会关于沪港股票市场交易互联互通机制试点有关税收政策的通知》、财税[2015]101 号《关于上市公司股息红利差别化个人所得税政策有关问题的通知》、财税[2016]36 号《关于全面推开营业税改征增值税试点的通知》、财税[2016]46 号《关于进一步明确全面推开营改增试点金融业有关政策的通知》、财税[2016]70 号《关于金融机构同业往来等增值税政策的补充通知》、财税[2016]127 号《财政部国家税务总局证监会关于深港股票市场交易互联互通机制试点有关税收政策的通知》、财税[2016]140 号《关于明确金融 房地产开发 教育辅助服务等增值税政策的通知》、财税[2017]2 号《关于资管产品增值税政策有关问题的补充通知》、财税[2017]56 号《关于资管产品增值税有关问题的通知》、财税[2017]90 号《关于租入固定资产进项税额抵扣等增值税政策的通知》、财政部、国家税务总局公告 2025 年第 4 号《关于国债等债券利息收入增值税政策的公告》及其他相关财税法规和实务操作，主要税项列示如下：

(1)资管产品运营过程中发生的增值税应税行为，以资管产品管理人为增值税纳税人。资管产品管理人运营资管产品过程中发生的增值税应税行为，暂适用简易计税方法，按照 3% 的征收率缴纳增值税。对资管产品在 2018 年 1 月 1 日前运营过程中发生的增值税应税行为，未缴纳增值税的，不再缴纳；已缴纳增值税的，已纳税额从资管产品管理人以后月份的增值税应纳税额中抵减。

对证券投资基金管理人运用基金买卖股票、债券的转让收入免征增值税，对除持有金融债券外的金融同业往来利息收入亦免征增值税。自 2025 年 8 月 8 日起，对在该日期之后(含当日)新发行的国债、地方政府债券、金融债券的利息收入，恢复征收增值税。对在该日期之前已发行的国债、地方政府债券、金融债券(包含在 2025 年 8 月 8 日之后续发行的部分)的利息收入，免征增值税直至债券到期。资管产品管理人运营资管产品提供的贷款服务，以 2018 年 1 月 1 日起产生的利息及利息性质的收入为销售额。资管产品管理人运营资管产品转让 2017 年 12 月 31 日前取得的基金、非货物期

货，可以选择按照实际买入价计算销售额，或者以 2017 年最后一个交易日的基金份额净值、非货物期货结算价格作为买入价计算销售额。

(2)对基金从证券市场中取得的收入，包括买卖股票、债券的差价收入，股票的股息、红利收入，债券的利息收入及其他收入，暂不征收企业所得税。

(3)对基金取得的企业债券利息收入，应由发行债券的企业在向基金支付利息时代扣代缴 20% 的个人所得税。对基金从上市公司取得的股息红利所得，持股期限在 1 个月以内(含 1 个月)的，其股息红利所得全额计入应纳税所得额；持股期限在 1 个月以上至 1 年(含 1 年)的，暂减按 50% 计入应纳税所得额；持股期限超过 1 年的，暂免征收个人所得税。对基金持有的上市公司限售股，解禁后取得的股息、红利收入，按照上述规定计算纳税，持股时间自解禁日起计算；解禁前取得的股息、红利收入继续暂减按 50% 计入应纳税所得额。上述所得统一适用 20% 的税率计征个人所得税。

对基金通过沪港通或深港通投资香港联交所上市 H 股取得的股息红利，H 股公司应向中国证券登记结算有限责任公司(以下简称“中国结算”)提出申请，由中国结算向 H 股公司提供内地个人投资者名册，H 股公司按照 20% 的税率代扣个人所得税。基金通过沪港通或深港通投资香港联交所上市的非 H 股取得的股息红利，由中国结算按照 20% 的税率代扣个人所得税。

(4)基金卖出股票按 0.1% 的税率缴纳股票交易印花税，买入股票不征收股票交易印花税。根据财政部、国家税务总局公告 2023 年第 39 号《关于减半征收证券交易印花税的公告》，自 2023 年 8 月 28 日起，证券交易印花税实施减半征收。基金通过沪港通或深港通买卖、继承、赠与联交所上市股票，按照香港特别行政区现行税法规定缴纳印花税。

(5)本基金的城市维护建设税、教育费附加和地方教育附加等税费按照实际缴纳增值税额的适用比例计算缴纳。

## 7.4.7 重要财务报表项目的说明

### 7.4.7.1 货币资金

单位：人民币元

项目	本期末	上年度末
----	-----	------

	2025 年 12 月 31 日	2024 年 12 月 31 日
活期存款	53,796,809.16	144,778,997.59
等于：本金	53,791,035.47	144,771,840.09
加：应计利息	5,773.69	7,157.50
定期存款	-	-
等于：本金	-	-
加：应计利息	-	-
其中：存款期限 1 个月以内	-	-
存款期限 1-3 个月	-	-
存款期限 3 个月以上	-	-
其他存款	-	-
等于：本金	-	-
加：应计利息	-	-
合计	53,796,809.16	144,778,997.59

## 7.4.7.2 交易性金融资产

单位：人民币元

项目	本期末			
	2025 年 12 月 31 日			
	成本	应计利息	公允价值	公允价值变动
股票	591,895,554.94	-	621,776,616.99	29,881,062.05
贵金属投资-金交所黄金合约	-	-	-	-
债券	交易所市场	-	-	-
	银行间市场	-	-	-
	合计	-	-	-
资产支持证券	-	-	-	-
基金	-	-	-	-
其他	-	-	-	-

合计	591,895,554.94	-	621,776,616.99	29,881,062.05
项目	上年度末 2024 年 12 月 31 日			
	成本	应计利息	公允价值	公允价值变动
股票	756,357,744.83	-	789,589,613.49	33,231,868.66
贵金属投资-金交所黄金合约	-	-	-	-
债券	交易所市场	-	-	-
	银行间市场	-	-	-
	合计	-	-	-
资产支持证券	-	-	-	-
基金	-	-	-	-
其他	-	-	-	-
合计	756,357,744.83	-	789,589,613.49	33,231,868.66

### 7.4.7.3 衍生金融资产/负债

#### 7.4.7.3.1 衍生金融资产/负债期末余额

单位：人民币元

项目	本期末 2025 年 12 月 31 日			
	合同/名义 金额	公允价值		备注
		资产	负债	
利率衍生工具	-	-	-	-
货币衍生工具	-	-	-	-
权益衍生工具	17,533,530.85	-	-	-
其他衍生工具	-	-	-	-
合计	17,533,530.85	-	-	-
项目	上年度末 2024 年 12 月 31 日			
	合同/名义	公允价值		备注

	金额	资产	负债	
利率衍生工具	-	-	-	-
货币衍生工具	-	-	-	-
权益衍生工具	-	-	-	-
其他衍生工具	-	-	-	-
合计	-	-	-	-

#### 7.4.7.3.2 期末基金持有的期货合约情况

单位：人民币元

代码	名称	持仓量(买/卖)	合约市值	公允价值变动
IF2601	IF2601	13.00	18,011,760.00	478,229.15
合计	-	-	-	478,229.15
减：可抵销期货暂收款	-	-	-	478,229.15
净额	-	-	-	0.00

注：买入持仓量以正数表示，卖出持仓量以负数表示。

#### 7.4.7.4 买入返售金融资产

##### 7.4.7.4.1 各项买入返售金融资产期末余额

本基金本报告期末及上年度末均未持有买入返售金融资产。

##### 7.4.7.4.2 期末买断式逆回购交易中取得的债券

本基金本报告期末及上年度末均未持有买断式逆回购交易中取得的债券。

##### 7.4.7.5 其他资产

本基金本报告期末及上年度末无其他资产。

##### 7.4.7.6 其他负债

单位：人民币元

项目	本期末 2025 年 12 月 31 日	上年度末 2024 年 12 月 31 日
应付券商交易单元保证金	-	-
应付赎回费	270.79	21.09
应付证券出借违约金	-	-
应付交易费用	186,234.78	371,815.97

其中：交易所市场	186,234.78	371,815.97
银行间市场	-	-
应付利息	-	-
应付信息披露费	120,000.00	120,000.00
应付审计费	45,000.00	35,000.00
合计	351,505.57	526,837.06

#### 7.4.7.7 实收基金

中银沪深 300 指数增强 A

金额单位：人民币元

项目	本期 2025年1月1日至2025年12月31日	
	基金份额	账面金额
上年度末	434,898,479.84	434,898,479.84
本期申购	143,898,703.91	143,898,703.91
本期赎回（以“-”号填列）	-199,515,033.31	-199,515,033.31
本期末	379,282,150.44	379,282,150.44

中银沪深 300 指数增强 C

金额单位：人民币元

项目	本期 2025年1月1日至2025年12月31日	
	基金份额	账面金额
上年度末	299,617,534.98	299,617,534.98
本期申购	119,708,593.33	119,708,593.33
本期赎回（以“-”号填列）	-341,425,745.18	-341,425,745.18
本期末	77,900,383.13	77,900,383.13

中银沪深 300 指数增强 E

金额单位：人民币元

项目	本期 2025年1月1日至2025年12月31日	
	基金份额（份）	账面金额

上年度末	3,363,285.59	3,363,285.59
本期申购	78,429,408.40	78,429,408.40
本期赎回（以“-”号填列）	-30,069,507.86	-30,069,507.86
本期末	51,723,186.13	51,723,186.13

#### 7.4.7.8 未分配利润

中银沪深 300 指数增强 A

单位：人民币元

项目	已实现部分	未实现部分	未分配利润合计
上年度末	78,226,216.16	-9,632,308.29	68,593,907.87
本期期初	78,226,216.16	-9,632,308.29	68,593,907.87
本期利润	73,682,741.08	885,065.08	74,567,806.16
本期基金份额交易产生的变动数	8,376,315.87	-2,584,315.37	5,792,000.50
其中：基金申购款	46,160,526.13	-4,541,534.32	41,618,991.81
基金赎回款	-37,784,210.26	1,957,218.95	-35,826,991.31
本期已分配利润	-23,338,716.95	-	-23,338,716.95
本期末	136,946,556.16	-11,331,558.58	125,614,997.58

中银沪深 300 指数增强 C

单位：人民币元

项目	已实现部分	未实现部分	未分配利润合计
上年度末	47,778,782.63	-6,543,387.50	41,235,395.13
本期期初	47,778,782.63	-6,543,387.50	41,235,395.13
本期利润	20,061,990.34	-5,001,053.64	15,060,936.70
本期基金份额交易产生的变动数	-36,943,547.38	9,252,504.46	-27,691,042.92
其中：基金申购款	29,590,507.64	-1,087,037.16	28,503,470.48
基金赎回款	-66,534,055.02	10,339,541.62	-56,194,513.40
本期已分配利润	-5,118,742.85	-	-5,118,742.85
本期末	25,778,482.74	-2,291,936.68	23,486,546.06

## 中银沪深 300 指数增强 E

单位：人民币元

项目	已实现部分	未实现部分	未分配利润合计
上年度末	597,383.86	-74,457.71	522,926.15
本期期初	597,383.86	-74,457.71	522,926.15
本期利润	2,515,669.69	1,243,411.10	3,759,080.79
本期基金份额交易产生的变动数	15,203,068.18	-2,711,494.58	12,491,573.60
其中：基金申购款	22,598,617.54	-2,129,900.39	20,468,717.15
基金赎回款	-7,395,549.36	-581,594.19	-7,977,143.55
本期已分配利润	-60,131.36	-	-60,131.36
本期末	18,255,990.37	-1,542,541.19	16,713,449.18

## 7.4.7.9 存款利息收入

单位：人民币元

项目	本期	上年度可比期间
	2025 年 1 月 1 日至 2025 年 12 月 31 日	2024 年 1 月 1 日至 2024 年 12 月 31 日
活期存款利息收入	155,145.71	126,017.62
定期存款利息收入	-	-
其他存款利息收入	-	-
结算备付金利息收入	118,613.41	147,856.52
其他	2,114.01	6,022.98
合计	275,873.13	279,897.12

## 7.4.7.10 股票投资收益

单位：人民币元

项目	本期	上年度可比期间
	2025 年 1 月 1 日至 2025 年 12 月 31 日	2024 年 1 月 1 日至 2024 年 12 月 31 日
卖出股票成交总额	2,587,317,488.81	2,001,320,170.45
减：卖出股票成本总额	2,500,039,084.78	1,932,953,698.66

减：交易费用	2,523,322.21	2,319,546.39
买卖股票差价收入	84,755,081.82	66,046,925.40

#### 7.4.7.11 债券投资收益

##### 7.4.7.11.1 债券投资收益项目构成

单位：人民币元

项目	本期	上年度可比期间
	2025年1月1日至2025年12月31日	2024年1月1日至2024年12月31日
债券投资收益——利息收入	-	5,727.53
债券投资收益——买卖债券（债转股及债券到期兑付）差价收入	-	49,273.00
债券投资收益——赎回差价收入	-	-
债券投资收益——申购差价收入	-	-
合计	-	55,000.53

##### 7.4.7.11.2 债券投资收益——买卖债券差价收入

单位：人民币元

项目	本期	上年度可比期间
	2025年1月1日至2025年12月31日	2024年1月1日至2024年12月31日
卖出债券（债转股及债券到期兑付）成交总额	-	18,294,989.69
减：卖出债券（债转股及债券到期兑付）成本总额	-	18,045,253.00
减：应计利息总额	-	200,463.69
减：交易费用	-	-
买卖债券差价收入	-	49,273.00

#### 7.4.7.12 资产支持证券投资收益

##### 7.4.7.12.1 资产支持证券投资收益项目构成

本基金本报告期及上年度可比期间均无资产支持证券投资收益。

#### 7.4.7.13 衍生工具收益

单位：人民币元

项目	本期	上年度可比期间
	2025年1月1日至2025年12月31日	2024年1月1日至2024年12月31日
股指期货投资收益	4,565,205.60	60,374.83

## 7.4.7.14 股利收益

单位：人民币元

项目	本期	上年度可比期间
	2025年1月1日至2025年12月31日	2024年1月1日至2024年12月31日
股票投资产生的股利收益	12,951,110.17	14,178,004.11
其中：证券出借权益补偿收入	-	-
基金投资产生的股利收益	-	-
合计	12,951,110.17	14,178,004.11

## 7.4.7.15 公允价值变动收益

单位：人民币元

项目名称	本期	上年度可比期间
	2025年1月1日至2025年12月31日	2024年1月1日至2024年12月31日
1.交易性金融资产	-3,350,806.61	25,406,418.29
——股票投资	-3,350,806.61	25,457,545.29
——债券投资	-	-51,127.00
——资产支持证券投资	-	-
——基金投资	-	-
——贵金属投资	-	-
——其他	-	-
2.衍生工具	478,229.15	9,840.00
——权证投资	-	-
——期货	478,229.15	9,840.00
3.其他	-	-
减：应税金融商品公允价值变动产生的预估增值税	-	-
合计	-2,872,577.46	25,416,258.29

## 7.4.7.16 其他收入

单位：人民币元

项目	本期	上年度可比期间
----	----	---------

	2025年1月1日至2025年12月31日	2024年1月1日至2024年12月31日
基金赎回费收入	162,288.75	643,561.93
基金转换费收入	4,721.55	6,189.59
合计	167,010.30	649,751.52

注：1.本基金的赎回费率按持有期间递减，其中，A类基金份额将不低于赎回费总额的25%归入基金资产，C类和E类基金份额将赎回费收入全额归入基金资产。

2.本基金的转换费由申购补差费和转出基金的赎回费两部分构成，其中，A类基金份额将不低于赎回费总额的25%归入转出基金的基金资产，C类和E类基金份额将赎回费收入全额归入转出基金的基金资产。

#### 7.4.7.17 其他费用

单位：人民币元

项目	本期	上年度可比期间
	2025年1月1日至2025年12月31日	2024年1月1日至2024年12月31日
审计费用	45,000.00	27,445.23
信息披露费	120,000.00	94,098.27
证券出借违约金	-	-
银行汇划费	7,822.14	4,495.38
合计	172,822.14	126,038.88

#### 7.4.8 或有事项、资产负债表日后事项的说明

##### 7.4.8.1 或有事项

截至资产负债表日，本基金无需要披露的或有事项。

##### 7.4.8.2 资产负债表日后事项

截至财务报表批准日，本基金无需要披露的资产负债表日后事项。

#### 7.4.9 关联方关系

关联方名称	与本基金的关系
中银基金管理有限公司	基金管理人、注册登记机构、基金销售机构

贝莱德投资管理（英国）有限公司	基金管理人的股东
中银资产管理有限公司	基金管理人的全资子公司
兴业银行股份有限公司(“兴业银行”)	基金托管人、基金销售机构
中国银行股份有限公司(“中国银行”)	基金管理人的控股股东、基金销售机构
中银国际证券股份有限公司	受中国银行重大影响
中银（新加坡）资产管理有限公司	基金管理人的全资子公司
大丰银行股份有限公司(“大丰银行”)	受中国银行重大影响

注：以下关联交易均在正常业务范围内按一般商业条款订立。

#### 7.4.10 本报告期及上年度可比期间的关联方交易

##### 7.4.10.1 通过关联方交易单元进行的交易

本基金本报告期及上年度可比期间均未通过关联方交易单元进行交易。

##### 7.4.10.2 关联方报酬

###### 7.4.10.2.1 基金管理费

单位：人民币元

项目	本期	上年度可比期间
	2025年1月1日至2025年12月31日	2024年1月1日至2024年12月31日
当期发生的基金应支付的管理费	4,724,976.54	3,720,349.72
其中：应支付销售机构的客户维护费	788,509.87	287,033.66
应支付基金管理人的净管理费	3,936,466.67	3,433,316.06

注：支付基金管理人的基金管理费按前一日基金资产净值 0.80% 的年费率计提，逐日累计至每月月底，按月支付。计算公式为：

$$\text{日基金管理费} = \text{前一日基金资产净值} \times 0.80\% / \text{当年天数}$$

###### 7.4.10.2.2 基金托管费

单位：人民币元

项目	本期	上年度可比期间
	2025年1月1日至2025年12月31日	2024年1月1日至2024年12月31日
当期发生的基金应支付的托管费	885,933.19	697,565.53

注：支付基金托管人的基金托管费按前一日基金资产净值 0.15% 的年费率计提，逐日累计至每

月月底，按月支付。计算公式为：

$$\text{日基金托管费} = \text{前一日基金资产净值} \times 0.15\% / \text{当年天数}$$

### 7.4.10.2.3 销售服务费

单位：人民币元

获得销售服务费的各 关联方名称	本期 2025年1月1日至2025年12月31日 当期发生的基金应支付的销售服务费			
	中银沪深 300 指数 增强 A	中银沪深 300 指数 增强 C	中银沪深 300 指数 增强 E	合计
	中国银行	-	56,198.81	-
中银基金管理有限公司	-	509,631.38	20,755.59	530,386.97
合计	-	565,830.19	20,755.59	586,585.78
获得销售服务费的各 关联方名称	上年度可比期间 2024年1月1日至2024年12月31日 当期发生的基金应支付的销售服务费			
	中银沪深300指数 增强A	中银沪深300指数 增强C	中银沪深300指数 增强E	合计
	中国银行	-	15,636.67	-
中银基金管理有限公司	-	769,403.22	23,036.84	792,440.06
合计	-	785,039.89	23,036.84	808,076.73

注：基金销售服务费每日计提，按月支付。基金销售服务费可用于本基金的市场推广、销售以及基金份额持有人服务等各项费用。本基金分为不同的类别，适用不同的销售服务费率。其中，A类基金份额不收取销售服务费，C类基金份额的销售服务费年费率为0.40%；E类基金份额的销售服务费年费率为0.40%。本基金C/E类销售服务费按前一日C/E类基金资产净值及各自年费率分别计提，计算方法如下：

$$\text{日销售服务费} = \text{前一日 C/E 类的基金资产净值} \times \text{约定年费率} / \text{当年天数}。$$

### 7.4.10.3 与关联方进行银行间同业市场的债券(含回购)交易

本基金本报告期及上年度可比期间未与关联方进行银行间同业市场债券（含回购）交易。

### 7.4.10.4 报告期内转融通证券出借业务发生重大关联交易事项的说明

#### 7.4.10.4.1 与关联方通过约定申报方式进行的适用固定期限费率的证券出借业务的情况

本基金本报告期内及上年度可比期间未与关联方通过约定申报方式进行适用固定期限费率的证券出借业务。

#### 7.4.10.4.2 与关联方通过约定申报方式进行的适用市场化期限费率的证券出借业务的情况

本基金本报告期内及上年度可比期间未与关联方通过约定申报方式进行适用市场化期限费率的证券出借业务。

#### 7.4.10.5 各关联方投资本基金的情况

##### 7.4.10.5.1 报告期内基金管理人运用固有资金投资本基金的情况

本基金的基金管理人本报告期内及上年度可比期间均未运用固有资金投资本基金。

##### 7.4.10.5.2 报告期末除基金管理人之外的其他关联方投资本基金的情况

本基金除基金管理人之外的其他关联方于本报告期末及上年度末均未投资本基金。

#### 7.4.10.6 由关联方保管的银行存款余额及当期产生的利息收入

单位：人民币元

关联方名称	本期		上年度可比期间	
	2025年1月1日至2025年12月31日		2024年1月1日至2024年12月31日	
	期末余额	当期利息收入	期末余额	当期利息收入
兴业银行股份有限公司	53,796,809.16	155,145.71	144,778,997.59	126,017.62

注：本基金的银行存款由基金托管人兴业银行保管，按银行同业利率计息。

#### 7.4.10.7 本基金在承销期内参与关联方承销证券的情况

本基金本报告期内及上年度可比期间均未发生在承销期内参与关联方承销证券的情况。

#### 7.4.10.8 其他关联交易事项的说明

本基金本报告期内及上年度可比期间无须作说明的其他关联交易事项。

#### 7.4.11 利润分配情况

中银沪深 300 指数增强 A

单位：人民币元

序号	权益登记日	除息日	每 10 份 基金份额	现金形式 发放总额	再投资形 式发放总	利润分配合 计	备注
----	-------	-----	----------------	--------------	--------------	------------	----

		场 内	场 外	分红数		额		
1	2025-05-30	-	2025-05-30	0.560	7,549,928.30	15,788,788.65	23,338,716.95	-
合计				0.560	7,549,928.30	15,788,788.65	23,338,716.95	-

中银沪深 300 指数增强 C

单位：人民币元

序号	权益登记 日	除息日		每 10 份 基金份额 分红数	现金形式 发放总额	再投资形 式发放总 额	利润分配合 计	备注
		场 内	场 外					
1	2025-05-30	-	2025-05-30	0.560	5,020,561.79	98,181.06	5,118,742.85	-
合计				0.560	5,020,561.79	98,181.06	5,118,742.85	-

中银沪深 300 指数增强 E

单位：人民币元

序号	权益登记 日	除息日		每 10 份 基金份额 分红数	现金形式 发放总额	再投资形 式发放总 额	利润分配合 计	备注
		场 内	场 外					
1	2025-05-30	-	2025-05-30	0.560	57,960.42	2,170.94	60,131.36	-
合计				0.560	57,960.42	2,170.94	60,131.36	-

**7.4.12 期末（2025 年 12 月 31 日）本基金持有的流通受限证券**

**7.4.12.1 因认购新发/增发证券而于期末持有的流通受限证券**

金额单位：人民币元

7.4.12.1.1 受限证券类别：股票										
证券代码	证券名称	成功认购日	受限期	流通受限类型	认购价格	期末估值单价	数量(单位：股)	期末成本总额	期末估值总额	备注
688795	摩尔线程	2025-1-26	6 个月以上	新股锁定期内	114.28	416.02	1,624	185,590.72	675,616.48	-
688802	沐曦股份	2025-1-2-09	6 个月以上	新股锁定期内	104.66	399.40	1,165	121,928.90	465,301.00	-
688790	昂瑞微	2025-1-2-09	6 个月以上	新股锁定期内	83.06	117.07	1,275	105,901.50	149,264.25	-
688783	西安奕材	2025-1-0-20	1-6 个月(含)	新股锁定期内	8.62	18.36	7,491	64,572.42	137,534.76	-
688765	禾元生物	2025-1-0-16	1-6 个月(含)	新股锁定期内	29.06	52.62	1,923	55,882.38	101,188.26	-
001280	中国铀业	2025-1-1-25	1-6 个月(含)	新股锁定期内	17.89	45.36	1,647	29,464.83	74,707.92	-
301656	联合动力	2025-0-9-17	1-6 个月(含)	新股锁定期内	12.48	25.46	2,847	35,530.56	72,484.62	-
688729	屹唐股份	2025-0-7-01	1-6 个月(含)	新股锁定期内	8.45	24.28	2,112	17,846.40	51,279.36	-
688809	强一股份	2025-1-2-23	1-6 个月(含)	新股锁定期内	85.09	203.31	135	11,487.15	27,446.85	-
301638	南网数字	2025-1-1-11	1-6 个月(含)	新股锁定期内	5.69	14.21	1,796	10,219.24	25,521.16	-
688727	恒坤新材	2025-1-1-11	1-6 个月(含)	新股锁定期内	14.99	34.87	563	8,439.37	19,631.81	-
688807	优迅股份	2025-1-2-10	1-6 个月(含)	新股锁定期内	51.66	135.56	131	6,767.46	17,758.36	-
68879	百奥	2025-1	1-6 个	新股	26.68	42.25	397	10,591	16,773	-

6	赛图	2-02	月 (含)	锁定 期内				.96	.25	
30163 2	广东 建科	2025-0 8-05	1-6 个 月 (含)	新股 锁定 期内	6.56	23.68	656	4,303. 36	15,534 .08	-
00123 3	海安 集团	2025-1 1-18	1-6 个 月 (含)	新股 锁定 期内	48.00	51.88	296	14,208 .00	15,356 .48	-
30156 3	云汉 芯城	2025-0 9-23	1-6 个 月 (含)	新股 锁定 期内	27.00	133.69	110	2,970. 00	14,705 .90	-
30149 1	汉桑 科技	2025-0 7-29	1-6 个 月 (含)	新股 锁定 期内	28.91	55.11	245	7,082. 95	13,501 .95	-
30158 4	建发 致新	2025-0 9-18	1-6 个 月 (含)	新股 锁定 期内	7.05	26.82	447	3,151. 35	11,988 .54	-
30160 9	山大 电力	2025-0 7-16	1-6 个 月 (含)	新股 锁定 期内	14.66	40.99	277	4,060. 82	11,354 .23	-
30168 7	新广 益	2025-1 2-24	1-6 个 月 (含)	新股 锁定 期内	21.93	54.39	195	4,276. 35	10,606 .05	-
68875 9	必贝 特	2025-1 0-21	1-6 个 月 (含)	新股 锁定 期内	17.78	25.11	409	7,272. 02	10,269 .99	-
00136 9	双欣 环保	2025-1 2-23	1-6 个 月 (含)	新股 锁定 期内	6.85	12.89	713	4,884. 05	9,190. 57	-
00122 1	悍高 集团	2025-0 7-23	1-6 个 月 (含)	新股 锁定 期内	15.43	56.94	160	2,468. 80	9,110. 40	-
30166 7	纳百 川	2025-1 2-10	1-6 个 月 (含)	新股 锁定 期内	22.63	57.07	151	3,417. 13	8,617. 57	-
68880 5	健信 超导	2025-1 2-17	1-6 个 月 (含)	新股 锁定 期内	18.58	32.37	265	4,923. 70	8,578. 05	-
60317 5	超颖 电子	2025-1 0-17	1-6 个 月 (含)	新股 锁定 期内	17.08	48.56	169	2,886. 52	8,206. 64	-
30166 8	昊创 瑞通	2025-0 9-15	1-6 个 月 (含)	新股 锁定 期内	21.00	44.80	165	3,465. 00	7,392. 00	-

603418	友升股份	2025-09-16	1-6个月(含)	新股锁定期内	46.36	59.06	117	5,424.12	6,910.02	-
603092	德力佳	2025-10-30	1-6个月(含)	新股锁定期内	46.68	55.66	121	5,648.28	6,734.86	-
601026	道生天合	2025-10-09	1-6个月(含)	新股锁定期内	5.98	14.28	451	2,696.98	6,440.28	-
001285	瑞立科密	2025-09-23	1-6个月(含)	新股锁定期内	42.28	56.08	113	4,777.64	6,337.04	-
301575	艾芬达	2025-09-03	1-6个月(含)	新股锁定期内	27.69	49.55	126	3,488.94	6,243.30	-
603406	天富龙	2025-07-30	1-6个月(含)	新股锁定期内	23.60	40.16	153	3,610.80	6,144.48	-
603262	技源集团	2025-07-16	1-6个月(含)	新股锁定期内	10.88	28.10	155	1,686.40	4,355.50	-
603248	锡华科技	2025-12-16	1-6个月(含)	新股锁定期内	10.10	16.30	260	2,626.00	4,238.00	-
001388	信通电子	2025-06-24	1-6个月(含)	新股锁定期内	16.42	42.94	94	1,543.48	4,036.36	-
603370	华新精科	2025-08-27	1-6个月(含)	新股锁定期内	18.60	46.35	82	1,525.20	3,800.70	-
603376	大明电子	2025-10-28	1-6个月(含)	新股锁定期内	12.55	26.21	111	1,393.05	2,909.31	-
603334	丰倍生物	2025-10-29	1-6个月(含)	新股锁定期内	24.49	32.82	88	2,155.12	2,888.16	-
001396	誉帆科技	2025-12-23	1-6个月(含)	新股锁定期内	22.29	35.39	69	1,538.01	2,441.91	-

注：双欣环保于 2026 年 3 月 5 日更名为双欣材料。

#### 7.4.12.2 期末持有的暂时停牌等流通受限股票

金额单位：人民币元

股票代码	股票名称	停牌日期	停牌原因	期末估值单价	复牌日期	复牌开盘单价	数量 (单位: 股)	期末成本总额	期末估值总额	备注
002049	紫光国微	2025-12-30	重大事项停牌	78.81	2026-01-15	86.69	25,900	2,030,644.09	2,041,179.00	-
688012	中微公司	2025-12-19	重大事项停牌	272.72	2026-01-05	278.00	8,285	2,345,807.18	2,259,485.20	-

#### 7.4.12.3 期末债券正回购交易中作为抵押的债券

##### 7.4.12.3.1 银行间市场债券正回购

截至本报告期末 2025 年 12 月 31 日止, 本基金未持有银行间市场债券正回购交易中作为质押的债券。

##### 7.4.12.3.2 交易所市场债券正回购

截至本报告期末 2025 年 12 月 31 日止, 本基金未持有交易所市场债券正回购交易中作为质押的债券。

#### 7.4.12.4 期末参与转融通证券出借业务的证券

截至本报告期末本基金无参与转融通证券出借业务的证券。

### 7.4.13 金融工具风险及管理

#### 7.4.13.1 风险管理政策和组织架构

本基金在日常经营活动中面临的相关的风险主要包括信用风险、流动性风险及市场风险。本基金的基金管理人从事风险管理的主要目标是争取将以上风险控制在限定的范围之内, 使本基金在风险和收益之间取得最佳的平衡以实现“风险和收益相匹配”的风险收益目标。

本基金的基金管理人奉行全面风险管理体系的建设, 建立了包括风险管理委员会、风险管理与内部控制委员会、督察长、风险管理部、内控与法律合规部、审计部和相关业务部门构成的多级风险管理架构体系。本基金的基金管理人在董事会下设立风险管理委员会, 负责制定风险管理的宏观政策, 审议通过风险控制的总体措施等; 在管理层层面设立风险管理与内部控制委员会, 讨论和制定公司日常经营过程中风险防范和控制措施; 在业务操作层面风险管理职责主要由风险管理部负责, 协调并与各部门合作完成运作风险管理以及进行投资风险分析与绩效评估。

本基金的基金管理人对于金融工具的风险管理方法主要是通过定性分析和定量分析的方法去估测各种风险产生的可能损失。从定性分析的角度出发，判断风险损失的严重程度和出现同类风险损失的频度。而从定量分析的角度出发，根据本基金的投资目标，结合基金资产所运用金融工具特征通过特定的风险量化指标、模型，日常的量化报告，确定风险损失的限度和相应置信程度，及时可靠地对各种风险进行监督、检查和评估，并通过相应决策，将风险控制可在可承受的范围内。

#### 7.4.13.2 信用风险

信用风险是指基金在交易过程中因交易对手未履行合约责任，或者基金所投资证券之发行人出现违约、拒绝支付到期本息等情况，导致基金资产损失和收益变化的风险。

本基金的基金管理人在交易前对交易对手的资信状况进行了充分的评估。本基金的银行存款均存放于信用良好的银行，与银行存款相关的信用风险不重大。本基金在交易所进行的交易均以中国证券登记结算有限责任公司为交易对手完成证券交收和款项清算，违约风险可能性很小；在银行间同业市场进行交易前均对交易对手进行信用评估并对证券交割方式进行限制以控制相应的信用风险。

本基金的基金管理人建立了信用风险管理流程，通过对投资品种信用等级评估来控制证券发行人的信用风险，且通过分散化投资以分散信用风险。

#### 7.4.13.3 流动性风险

流动性风险是指在履行以交付现金或其他金融资产的方式结算的义务时发生资金短缺的风险。对于本基金而言，体现在所持金融工具变现的难易程度。本基金的流动性风险一方面来自于基金份额持有人可在基金每个开放日要求赎回其持有的基金份额，另一方面来自于投资品种所处的交易市场不活跃而带来的变现困难或因投资集中而无法在市场出现剧烈波动的情况下以合理的价格变现。

##### 7.4.13.3.1 报告期内本基金组合资产的流动性风险分析

本基金的基金管理人严格按照《公开募集证券投资基金运作管理办法》及《公开募集开放式证券投资基金流动性风险管理规定》等有关法规的要求建立健全流动性风险管理的内部控制体系，审慎评估各类资产的流动性，针对性制定流动性风险管理措施，对本基金组合资产的流动性风险进行管理。本基金的基金管理人采用监控基金组合资产持仓集中度指标、逆回购交易的到期日与交易对手的集中度、流动性受限资产比例、基金组合资产中 7 个工作日可变现资产的可变现价值以及压力测试等方式防范流动性风险。同时，对本基金的申购赎回情况进行监控，保持基金投资组合中的可用现金头寸与之相匹配，确保本基金资产的变现能力与投资者赎回需求的匹配与平衡。本基金的基

金管理人在基金合同中设计了巨额赎回条款，约定在非常情况下赎回申请的处理方式，控制因开放申购赎回模式带来的流动性风险，有效保障基金持有人利益。

除本报告“期末本基金持有的流通受限证券”章节中所列示券种流通暂时受限制不能自由转让外，本基金本报告期末的其他资产均能及时变现。此外，本基金可通过卖出回购金融资产方式借入短期资金应对流动性需求，其上限一般不超过基金持有的债券投资的公允价值。

于本报告期末，本基金所承担的全部金融负债的合约约定到期日均为六个月以内且不计息，可赎回基金份额净值(净资产)无固定到期日且不计息，因此账面余额即为未折现的合约到期现金流量。

本报告期内，本基金未发生重大流动性风险事件。

#### 7.4.13.4 市场风险

市场风险是指基金所持金融工具的公允价值或未来现金流量因所处市场各类价格因素的变动而发生波动的风险，包括利率风险、外汇风险和其他价格风险。

##### 7.4.13.4.1 利率风险

利率风险是指金融工具的公允价值或现金流量因市场利率变动而发生波动的风险。本基金的基金管理人定期对本基金面临的利率敏感性缺口进行监控，并通过调整投资组合的久期等方法对上述利率风险进行管理。

##### 7.4.13.4.1.1 利率风险敞口

单位：人民币元

本期末 2025 年 12 月 31 日	1 年以内	1-5 年	5 年以上	不计息	合计
资产					
货币资金	53,796,809.16	-	-	-	53,796,809.16
结算备付金	12,786,094.42	-	-	-	12,786,094.42
存出保证金	238,926.19	-	-	2,161,411.20	2,400,337.39
交易性金融资产	-	-	-	621,776,616.99	621,776,616.99
应收申购款	-	-	-	9,858,602.48	9,858,602.48
资产总计	66,821,829.77	-	-	633,796,630.67	700,618,460.44

负债					
应付清算款	-	-	-	24,396,719.91	24,396,719.91
应付赎回款	-	-	-	714,096.77	714,096.77
应付管理人报酬	-	-	-	333,088.49	333,088.49
应付托管费	-	-	-	62,454.08	62,454.08
应付销售服务费	-	-	-	32,389.62	32,389.62
应交税费	-	-	-	7,493.48	7,493.48
其他负债	-	-	-	351,505.57	351,505.57
负债总计	-	-	-	25,897,747.92	25,897,747.92
利率敏感度缺口	66,821,829.77	-	-	607,898,882.75	674,720,712.52
<b>上年度末</b>					
<b>2024 年 12 月 31 日</b>	<b>1 年以内</b>	<b>1-5 年</b>	<b>5 年以上</b>	<b>不计息</b>	<b>合计</b>
资产					
货币资金	144,778,997.59	-	-	-	144,778,997.59
结算备付金	10,444,079.25	-	-	-	10,444,079.25
存出保证金	394,422.52	-	-	-	394,422.52
交易性金融资产	-	-	-	789,589,613.49	789,589,613.49
应收申购款	-	-	-	565,706.19	565,706.19
资产总计	155,617,499.36	-	-	790,155,319.68	945,772,819.04
负债					
应付证券清算款	-	-	-	82,108,553.60	82,108,553.60
应付赎回款	-	-	-	14,218,969.68	14,218,969.68
应付管理人报酬	-	-	-	506,695.41	506,695.41
应付托管费	-	-	-	95,005.39	95,005.39
应付销售服务费	-	-	-	85,228.34	85,228.34
其他负债	-	-	-	526,837.06	526,837.06
负债总计	-	-	-	97,541,289.48	97,541,289.48
利率敏感度缺口	155,617,499.36	-	-	692,614,030.20	848,231,529.56

注：表中所示为本基金资产及负债的账面价值，并按照合同约定的利率重新定价日或到期日孰早者予以分类。

#### 7.4.13.4.1.2 利率风险的敏感性分析

本报告期末，本基金持有的固定收益品种投资公允价值占基金净资产的比例低于 10%，因此市场利率的变动对于本基金净资产无重大影响（上年度末：同）。

#### 7.4.13.4.2 外汇风险

外汇风险是指金融工具的公允价值或未来现金流量因外汇汇率变动而发生波动的风险。本基金的所有资产及负债以人民币计价，因此无重大外汇风险。

#### 7.4.13.4.3 其他价格风险

其他价格风险是指基金所持金融工具的公允价值或未来现金流量因除市场利率和外汇汇率以外的市场价格因素变动而发生波动的风险。本基金主要投资于证券交易所上市或银行间同业市场交易的证券，所面临的其他价格风险来源于单个证券发行主体自身经营情况或特殊事项的影响，也可能来源于证券市场整体波动的影响。

##### 7.4.13.4.3.1 其他价格风险敞口

金额单位：人民币元

项目	本期末 2025 年 12 月 31 日		上年度末 2024 年 12 月 31 日	
	公允价值	占基金 资产净 值比例 (%)	公允价值	占基金 资产净 值比例 (%)
交易性金融资产—股票投资	621,776,616.99	92.15	789,589,613.49	93.09
交易性金融资产—基金投资	-	-	-	-
交易性金融资产—贵金属投资	-	-	-	-
衍生金融资产—权证投资	-	-	-	-
合计	621,776,616.99	92.15	789,589,613.49	93.09

注：其他包含在期货交易所交易的期货投资(附注 7.4.7.3)。在当日无负债结算制度下，期货投资与相关的期货暂收款(结算所得的持仓损益)之间按抵销后的净额为 0。

##### 7.4.13.4.3.2 其他价格风险的敏感性分析

假设	1.本基金的市场价格风险主要源于证券市场的系统性风险，即从长期来看，本基金所投资的证券与业绩比较基准的变动呈线性相关，且报告期内的相关系数在资产负债表日后短期内保持不变；2.以下分析，除市场基准发生变动，其他影响基金资产净值的风险变量保持不变。		
分析	相关风险变量的变动	对资产负债表日基金资产净值的影响金额（单位：人民币万元）	
		本期末 2025 年 12 月 31 日	上年度末 2024 年 12 月 31 日
	1. 业绩比较基准上升 5%	增加约 3,374	增加约 3,970
2. 业绩比较基准下降 5%	减少约 3,374	减少约 3,970	

#### 7.4.14 公允价值

##### 7.4.14.1 金融工具公允价值计量的方法

公允价值计量结果所属的层次，由对公允价值计量整体而言具有重要意义的输入值所属的最低层次决定：

第一层次：相同资产或负债在活跃市场上未经调整的报价；

第二层次：除第一层次输入值外相关资产或负债直接或间接可观察的输入值；

第三层次：相关资产或负债的不可观察输入值。

##### 7.4.14.2 持续的以公允价值计量的金融工具

###### 7.4.14.2.1 各层次金融工具的公允价值

单位：人民币元

公允价值计量结果所属的层次	本期末 2025 年 12 月 31 日	上年度末 2024 年 12 月 31 日
第一层次	615,423,552.34	788,214,496.69
第二层次	4,300,664.20	809,662.50
第三层次	2,052,400.45	565,454.30
合计	621,776,616.99	789,589,613.49

###### 7.4.14.2.2 公允价值所属层次间的重大变动

本基金以导致各层次之间转换的事项发生日为确认各层次之间转换的时点。

对于公开市场交易的股票、债券等投资，若出现重大事项停牌、交易不活跃或非公开发行等情况，本基金不会于停牌日至交易恢复活跃日期间、交易不活跃期间及限售期间将相关投资的公允价值列入第一层次，并根据估值调整中采用的对公允价值计量整体而言具有重要意义的输入值所属的最低层次，确定相关投资的公允价值应属第二层次或第三层次。

###### 7.4.14.2.3 第三层次公允价值余额及变动情况

###### 7.4.14.2.3.1 第三层次公允价值余额及变动情况

单位：人民币元

项目	本期 2025 年 1 月 1 日至 2025 年 12 月 31 日		
	交易性金融资产		合计
	债券投资	股票投资	
期初余额	-	565,454.30	565,454.30
当期购买	-	-	-
当期出售/结算	-	-	-
转入第三层次	-	771,706.96	771,706.96
转出第三层次	-	663,959.91	663,959.91
当期利得或损失总额	-	1,379,199.10	1,379,199.10
其中：计入损益的利得或损失	-	1,379,199.10	1,379,199.10
计入其他综合收益的利得或损失（若有）	-	-	-
期末余额	-	2,052,400.45	2,052,400.45
期末仍持有的第三层次金融资产计入本期损益的未实现利得或损失的变动——公允价值变动损益	-	1,280,693.49	1,280,693.49
项目	上年度可比期间 2024 年 1 月 1 日至 2024 年 12 月 31 日		
	交易性金融资产		合计
	债券投资	股票投资	
期初余额	-	157,196.66	157,196.66
当期购买	-	-	-
当期出售/结算	-	-	-
转入第三层次	-	232,514.63	232,514.63
转出第三层次	-	146,658.52	146,658.52
当期利得或损失总额	-	322,401.53	322,401.53
其中：计入损益的利得或损失	-	322,401.53	322,401.53
计入其他综合收益的利得或损失（若有）	-	-	-
期末余额	-	565,454.30	565,454.30
期末仍持有的第三层次金融资产计入本期损益的未实现利得或损失的变动——公允价值	-	332,939.67	332,939.67

变动损益			
------	--	--	--

## 7.4.14.2.3.2 使用重要不可观察输入值的第三层次公允价值计量的情况

单位：人民币元

项目	本期末公允价值	采用的估值技术	不可观察输入值		
			名称	范围/加权平均值	与公允价值之间的关系
股票投资	2,052,400.45	平均价格亚式期权模型	预期年化波动率	0.1800-3.0323	预期年化波动率越高，公允价值越低
项目	上年度末公允价值	采用的估值技术	不可观察输入值		
			名称	范围/加权平均值	与公允价值之间的关系
股票投资	565,454.30	平均价格亚式期权模型	预期年化波动率	0.3423-5.7444	预期年化波动率越高，公允价值越低

## 7.4.14.3 非持续的以公允价值计量的金融工具的说明

本基金本报告期末及上年度末均未持有非持续的以公允价值计量的金融工具。

## 7.4.14.4 不以公允价值计量的金融工具的相关说明

本基金持有的不以公允价值计量的金融工具为以摊余成本计量的金融资产和金融负债，这些金融工具因其剩余期限较短，所以其账面价值与公允价值相若。

## 7.4.15 有助于理解和分析会计报表需要说明的其他事项

截至资产负债表日本基金无需要说明的其他重要事项。

## §8 投资组合报告

## 8.1 期末基金资产组合情况

金额单位：人民币元

序号	项目	金额	占基金总资产的比例 (%)
1	权益投资	621,776,616.99	88.75
	其中：股票	621,776,616.99	88.75
2	基金投资	-	-
3	固定收益投资	-	-
	其中：债券	-	-
	资产支持证券	-	-
4	贵金属投资	-	-
5	金融衍生品投资	-	-

6	买入返售金融资产	-	-
	其中：买断式回购的买入返售金融资产	-	-
7	银行存款和结算备付金合计	66,582,903.58	9.50
8	其他各项资产	12,258,939.87	1.75
9	合计	700,618,460.44	100.00

注：本基金本报告期末未持有港股通投资股票，本基金本报告期末未参与转融通证券出借业务。

## 8.2 期末按行业分类的股票投资组合

### 8.2.1 指数投资期末按行业分类的股票投资组合

金额单位：人民币元

代码	行业类别	公允价值	占基金资产净值比例（%）
A	农、林、牧、渔业	3,928,256.00	0.58
B	采矿业	41,981,822.00	6.22
C	制造业	311,264,096.22	46.13
D	电力、热力、燃气及水生产和供应业	17,712,523.00	2.63
E	建筑业	8,903,832.00	1.32
F	批发和零售业	798,237.00	0.12
G	交通运输、仓储和邮政业	15,565,660.00	2.31
H	住宿和餐饮业	-	-
I	信息传输、软件和信息技术服务业	28,080,698.00	4.16
J	金融业	148,045,746.60	21.94
K	房地产业	885,124.00	0.13
L	租赁和商务服务业	5,167,000.00	0.77
M	科学研究和技术服务业	7,583,441.00	1.12
N	水利、环境和公共设施管理业	-	-
O	居民服务、修理和其他服务业	-	-

P	教育	-	-
Q	卫生和社会工作	-	-
R	文化、体育和娱乐业	355,446.00	0.05
S	综合	-	-
	合计	590,271,881.82	87.48

### 8.2.2 积极投资期末按行业分类的股票投资组合

金额单位：人民币元

代码	行业类别	公允价值	占基金资产净值比例（%）
A	农、林、牧、渔业	-	-
B	采矿业	3,815,507.92	0.57
C	制造业	23,615,136.41	3.50
D	电力、热力、燃气及水生产和供应业	1,100,976.00	0.16
E	建筑业	-	-
F	批发和零售业	1,096,228.44	0.16
G	交通运输、仓储和邮政业	402,225.00	0.06
H	住宿和餐饮业	-	-
I	信息传输、软件和信息技术服务业	575,304.16	0.09
J	金融业	254,624.00	0.04
K	房地产业	-	-
L	租赁和商务服务业	-	-
M	科学研究和技术服务业	34,749.24	0.01
N	水利、环境和公共设施管理业	-	-
O	居民服务、修理和其他服务业	-	-
P	教育	-	-
Q	卫生和社会工作	-	-
R	文化、体育和娱乐业	609,984.00	0.09
S	综合	-	-
	合计	31,504,735.17	4.67

### 8.2.3 报告期末按行业分类的港股通投资股票投资组合

本基金本报告期末未持有港股通投资股票。

## 8.3 期末按公允价值占基金资产净值比例大小排序的所有股票投资明细

## 8.3.1 期末指数投资按公允价值占基金资产净值比例大小排序的所有股票投资明细

金额单位：人民币元

序号	股票代码	股票名称	数量(股)	公允价值	占基金资产净值比例(%)
1	300750	宁德时代	68,281	25,076,880.06	3.72
2	600519	贵州茅台	15,300	21,070,854.00	3.12
3	601318	中国平安	268,900	18,392,760.00	2.73
4	600036	招商银行	435,200	18,321,920.00	2.72
5	300308	中际旭创	26,640	16,250,400.00	2.41
6	601899	紫金矿业	430,200	14,828,994.00	2.20
7	000333	美的集团	131,046	10,241,244.90	1.52
8	300502	新易盛	23,600	10,168,768.00	1.51
9	600030	中信证券	348,100	9,993,951.00	1.48
10	300274	阳光电源	51,000	8,723,040.00	1.29
11	600276	恒瑞医药	145,801	8,685,365.57	1.29
12	601398	工商银行	1,087,500	8,623,875.00	1.28
13	002475	立讯精密	144,583	8,199,301.93	1.22
14	688256	寒武纪	5,800	7,862,190.00	1.17
15	600900	长江电力	288,600	7,847,034.00	1.16
16	603259	药明康德	74,300	6,734,552.00	1.00
17	002594	比亚迪	62,500	6,107,500.00	0.91
18	603993	洛阳钼业	295,400	5,908,000.00	0.88
19	601288	农业银行	738,700	5,673,216.00	0.84
20	601138	工业富联	88,900	5,516,245.00	0.82
21	688981	中芯国际	44,140	5,421,716.20	0.80
22	601658	邮储银行	956,800	5,214,560.00	0.77
23	601211	国泰海通	253,200	5,203,260.00	0.77
24	600887	伊利股份	171,600	4,907,760.00	0.73
25	601328	交通银行	672,900	4,878,525.00	0.72
26	600183	生益科技	67,200	4,798,752.00	0.71
27	688041	海光信息	21,220	4,761,980.20	0.71
28	300033	同花顺	14,700	4,736,046.00	0.70
29	600031	三一重工	209,300	4,422,509.00	0.66
30	601901	方正证券	565,600	4,411,680.00	0.65
31	300059	东方财富	185,300	4,295,254.00	0.64
32	600000	浦发银行	336,000	4,179,840.00	0.62
33	600989	宝丰能源	211,800	4,157,634.00	0.62
34	002415	海康威视	138,800	4,141,792.00	0.61
35	600690	海尔智家	156,800	4,090,912.00	0.61
36	000338	潍柴动力	234,600	4,035,120.00	0.60
37	600019	宝钢股份	532,700	3,968,615.00	0.59

38	600919	江苏银行	369,900	3,846,960.00	0.57
39	601919	中远海控	246,100	3,735,798.00	0.55
40	601601	中国太保	86,100	3,608,451.00	0.53
41	000858	五粮液	33,957	3,597,404.58	0.53
42	688111	金山办公	11,700	3,592,719.00	0.53
43	600011	华能国际	468,000	3,491,280.00	0.52
44	002371	北方华创	7,600	3,489,008.00	0.52
45	300442	润泽科技	63,200	3,336,960.00	0.49
46	002916	深南电路	14,200	3,298,518.00	0.49
47	002074	国轩高科	79,400	3,105,334.00	0.46
48	603296	华勤技术	33,400	3,030,716.00	0.45
49	601857	中国石油	287,500	2,992,875.00	0.44
50	000651	格力电器	74,400	2,992,368.00	0.44
51	601898	中煤能源	238,100	2,961,964.00	0.44
52	600150	中国船舶	88,900	2,956,814.00	0.44
53	600941	中国移动	28,700	2,900,135.00	0.43
54	601088	中国神华	70,700	2,863,350.00	0.42
55	300124	汇川技术	38,000	2,862,540.00	0.42
56	600999	招商证券	169,900	2,827,136.00	0.42
57	603986	兆易创新	13,100	2,806,675.00	0.42
58	000001	平安银行	244,200	2,786,322.00	0.41
59	300476	胜宏科技	9,600	2,760,768.00	0.41
60	600660	福耀玻璃	42,200	2,733,294.00	0.41
61	002028	思源电气	17,500	2,705,325.00	0.40
62	601808	中海油服	191,000	2,681,640.00	0.40
63	002311	海大集团	47,500	2,630,550.00	0.39
64	603019	中科曙光	30,600	2,620,584.00	0.39
65	688008	澜起科技	22,206	2,615,866.80	0.39
66	002714	牧原股份	51,600	2,609,928.00	0.39
67	601816	京沪高铁	493,300	2,540,495.00	0.38
68	601229	上海银行	249,400	2,518,940.00	0.37
69	600111	北方稀土	53,900	2,485,868.00	0.37
70	600016	民生银行	622,800	2,385,324.00	0.35
71	002142	宁波银行	83,100	2,334,279.00	0.35
72	605499	东鹏饮料	8,570	2,291,532.30	0.34
73	603501	豪威集团	18,200	2,291,380.00	0.34
74	000725	京东方 A	538,800	2,268,348.00	0.34
75	688012	中微公司	8,285	2,259,485.20	0.33
76	600938	中国海油	74,800	2,257,464.00	0.33
77	601012	隆基绿能	123,100	2,240,420.00	0.33
78	688271	联影医疗	17,420	2,186,210.00	0.32
79	600050	中国联通	414,200	2,116,562.00	0.31
80	600309	万华化学	27,400	2,101,032.00	0.31
81	600415	小商品城	129,400	2,063,930.00	0.31

82	002049	紫光国微	25,900	2,041,179.00	0.30
83	601169	北京银行	371,000	2,033,080.00	0.30
84	601600	中国铝业	164,400	2,008,968.00	0.30
85	000792	盐湖股份	71,100	2,002,176.00	0.30
86	601688	华泰证券	84,300	1,988,637.00	0.29
87	601939	建设银行	212,400	1,971,072.00	0.29
88	601066	中信建投	73,000	1,954,210.00	0.29
89	600926	杭州银行	127,000	1,940,560.00	0.29
90	600104	上汽集团	125,400	1,908,588.00	0.28
91	601628	中国人寿	41,500	1,888,250.00	0.28
92	601009	南京银行	160,900	1,839,087.00	0.27
93	601186	中国铁建	238,200	1,826,994.00	0.27
94	002050	三花智控	33,000	1,825,230.00	0.27
95	000895	双汇发展	68,400	1,810,548.00	0.27
96	000063	中兴通讯	47,500	1,797,400.00	0.27
97	002230	科大讯飞	35,500	1,785,295.00	0.26
98	002027	分众传媒	235,000	1,731,950.00	0.26
99	300760	迈瑞医疗	8,900	1,695,005.00	0.25
100	600547	山东黄金	43,600	1,687,756.00	0.25
101	600089	特变电工	74,100	1,646,502.00	0.24
102	601818	光大银行	465,700	1,625,293.00	0.24
103	000425	徐工机械	137,800	1,595,724.00	0.24
104	601225	陕西煤业	74,000	1,577,680.00	0.23
105	002384	东山精密	18,600	1,574,490.00	0.23
106	601668	中国建筑	302,900	1,553,877.00	0.23
107	603799	华友钴业	22,500	1,535,850.00	0.23
108	600115	中国东航	248,100	1,488,600.00	0.22
109	601127	赛力斯	12,100	1,463,616.00	0.22
110	002463	沪电股份	20,000	1,461,400.00	0.22
111	601336	新华保险	20,900	1,456,730.00	0.22
112	601377	兴业证券	195,600	1,451,352.00	0.22
113	601728	中国电信	227,900	1,435,770.00	0.21
114	600018	上港集团	263,500	1,428,170.00	0.21
115	601390	中国中铁	262,900	1,422,289.00	0.21
116	601995	中金公司	40,400	1,414,000.00	0.21
117	600438	通威股份	67,700	1,389,204.00	0.21
118	000100	TCL 科技	305,200	1,385,608.00	0.21
119	601888	中国中免	14,500	1,371,120.00	0.20
120	002352	顺丰控股	35,400	1,356,528.00	0.20
121	600160	巨化股份	35,300	1,356,226.00	0.20
122	600406	国电南瑞	60,200	1,353,296.00	0.20
123	601825	沪农商行	144,800	1,345,192.00	0.20
124	300394	天孚通信	6,500	1,319,695.00	0.20
125	600028	中国石化	213,500	1,319,430.00	0.20

126	300498	温氏股份	78,100	1,318,328.00	0.20
127	601766	中国中车	190,300	1,297,846.00	0.19
128	600027	华电国际	250,600	1,242,976.00	0.18
129	600809	山西汾酒	7,200	1,236,240.00	0.18
130	000568	泸州老窖	10,600	1,231,932.00	0.18
131	600039	四川路桥	123,600	1,229,820.00	0.18
132	300014	亿纬锂能	18,500	1,216,560.00	0.18
133	601916	浙商银行	378,600	1,150,944.00	0.17
134	002241	歌尔股份	39,600	1,137,708.00	0.17
135	600015	华夏银行	159,400	1,095,078.00	0.16
136	302132	中航成飞	13,800	1,090,200.00	0.16
137	600029	南方航空	134,400	1,076,544.00	0.16
138	601633	长城汽车	47,100	1,065,873.00	0.16
139	002625	光启技术	21,800	1,062,968.00	0.16
140	002460	赣锋锂业	16,800	1,056,552.00	0.16
141	601800	中国交建	127,400	1,049,776.00	0.16
142	600188	兖矿能源	79,700	1,048,055.00	0.16
143	601985	中国核电	120,800	1,044,920.00	0.15
144	000768	中航西飞	40,500	1,027,890.00	0.15
145	601838	成都银行	63,600	1,025,232.00	0.15
146	601998	中信银行	132,600	1,021,020.00	0.15
147	000977	浪潮信息	15,200	1,012,320.00	0.15
148	000807	云铝股份	30,600	1,004,904.00	0.15
149	600489	中金黄金	42,700	997,472.00	0.15
150	601689	拓普集团	12,900	995,622.00	0.15
151	002709	天赐材料	20,900	968,297.00	0.14
152	000776	广发证券	43,400	955,668.00	0.14
153	000408	藏格矿业	11,300	953,720.00	0.14
154	603288	海天味业	24,200	895,884.00	0.13
155	300408	三环集团	19,400	887,550.00	0.13
156	601077	渝农商行	137,100	885,666.00	0.13
157	600362	江西铜业	16,100	884,212.00	0.13
158	300433	蓝思科技	29,100	880,857.00	0.13
159	601100	恒立液压	8,000	879,280.00	0.13
160	000625	长安汽车	72,600	861,036.00	0.13
161	600905	三峡能源	209,500	856,855.00	0.13
162	002466	天齐锂业	15,300	847,314.00	0.13
163	600958	东方证券	76,604	834,983.60	0.12
164	002600	领益智造	53,300	828,282.00	0.12
165	600010	宝钢股份	331,900	789,922.00	0.12
166	600893	航发动力	19,400	776,582.00	0.12
167	600585	海螺水泥	35,400	773,844.00	0.11
168	600584	长电科技	21,000	772,380.00	0.11
169	000538	云南白药	12,900	732,204.00	0.11

170	600522	中天科技	40,200	728,424.00	0.11
171	003816	中国广核	191,900	721,544.00	0.11
172	300803	指南针	5,500	719,785.00	0.11
173	601319	中国人保	80,000	716,000.00	0.11
174	000938	紫光股份	29,100	715,860.00	0.11
175	000630	铜陵有色	117,700	707,377.00	0.10
176	000166	申万宏源	132,100	696,167.00	0.10
177	600346	恒力石化	30,700	691,671.00	0.10
178	600426	华鲁恒升	21,800	685,174.00	0.10
179	600760	中航沈飞	12,200	685,030.00	0.10
180	600570	恒生电子	22,500	678,375.00	0.10
181	002179	中航光电	18,600	659,184.00	0.10
182	600795	国电电力	130,600	658,224.00	0.10
183	601669	中国电建	126,400	657,280.00	0.10
184	600066	宇通客车	19,400	634,380.00	0.09
185	000157	中联重科	72,600	626,538.00	0.09
186	601058	赛轮轮胎	38,600	624,548.00	0.09
187	688126	沪硅产业	28,120	608,516.80	0.09
188	600009	上海机场	18,500	606,060.00	0.09
189	600176	中国巨石	35,400	605,340.00	0.09
190	002736	国信证券	45,100	591,712.00	0.09
191	000975	山金国际	24,200	588,786.00	0.09
192	601360	三六零	51,500	575,255.00	0.09
193	603893	瑞芯微	3,200	570,496.00	0.08
194	002001	新和成	22,600	569,294.00	0.08
195	600219	南山铝业	102,300	550,374.00	0.08
196	002236	大华股份	29,000	549,260.00	0.08
197	600233	圆通速递	33,200	545,144.00	0.08
198	688036	传音控股	8,160	539,865.60	0.08
199	300418	昆仑万维	12,900	537,930.00	0.08
200	002938	鹏鼎控股	10,400	526,032.00	0.08
201	002493	荣盛石化	44,200	517,582.00	0.08
202	688506	百利天恒	1,600	516,960.00	0.08
203	601111	中国国航	54,800	513,476.00	0.08
204	000963	华东医药	12,900	508,905.00	0.08
205	601788	光大证券	28,900	507,195.00	0.08
206	601881	中国银河	32,100	504,612.00	0.07
207	002920	德赛西威	4,100	493,230.00	0.07
208	600196	复星医药	18,600	492,714.00	0.07
209	688169	石头科技	3,200	486,592.00	0.07
210	600460	士兰微	17,000	482,970.00	0.07
211	605117	德业股份	5,600	482,720.00	0.07
212	600372	中航机载	35,500	476,410.00	0.07
213	002422	科伦药业	16,200	475,470.00	0.07

214	002601	龙佰集团	24,200	473,836.00	0.07
215	601878	浙商证券	43,800	473,478.00	0.07
216	600886	国投电力	35,400	464,448.00	0.07
217	301236	软通动力	9,700	460,071.00	0.07
218	600741	华域汽车	23,000	460,000.00	0.07
219	300782	卓胜微	5,600	456,288.00	0.07
220	601006	大秦铁路	88,000	454,080.00	0.07
221	601868	中国能建	190,200	446,970.00	0.07
222	600515	海南机场	83,800	446,654.00	0.07
223	601877	正泰电器	16,000	446,240.00	0.07
224	000661	长春高新	4,800	444,240.00	0.07
225	002648	卫星化学	24,900	440,232.00	0.07
226	300661	圣邦股份	6,400	439,296.00	0.07
227	601698	中国卫通	12,200	435,906.00	0.06
228	300759	康龙化成	15,300	434,979.00	0.06
229	600875	东方电气	17,800	432,184.00	0.06
230	601021	春秋航空	7,200	428,400.00	0.06
231	601872	招商轮船	47,500	426,550.00	0.06
232	688396	华润微	8,020	423,937.20	0.06
233	688047	龙芯中科	3,200	422,752.00	0.06
234	000301	东方盛虹	38,700	421,443.00	0.06
235	300347	泰格医药	7,300	413,910.00	0.06
236	601117	中国化学	53,900	405,867.00	0.06
237	600588	用友网络	29,900	396,474.00	0.06
238	000786	北新建材	15,200	379,544.00	0.06
239	300866	安克创新	3,200	366,048.00	0.05
240	001979	招商蛇口	41,500	358,560.00	0.05
241	000617	中油资本	37,100	356,160.00	0.05
242	300251	光线传媒	21,700	355,446.00	0.05
243	300316	晶盛机电	9,600	352,800.00	0.05
244	600482	中国动力	16,800	347,760.00	0.05
245	301269	华大九天	3,200	340,256.00	0.05
246	002459	晶澳科技	29,000	332,050.00	0.05
247	688223	晶科能源	58,740	331,293.60	0.05
248	688472	阿特斯	21,700	323,547.00	0.05
249	300832	新产业	5,700	320,625.00	0.05
250	000596	古井贡酒	2,400	318,240.00	0.05
251	601618	中国中冶	104,700	310,959.00	0.05
252	000876	新希望	33,000	304,260.00	0.05
253	600918	中泰证券	46,700	303,550.00	0.04
254	001965	招商公路	29,800	300,384.00	0.04
255	600674	川投能源	21,000	291,900.00	0.04
256	600023	浙能电力	58,900	291,555.00	0.04
257	601607	上海医药	16,200	289,332.00	0.04

258	600061	国投资本	37,800	289,170.00	0.04
259	600803	新奥股份	13,700	284,412.00	0.04
260	600026	中远海能	24,200	282,656.00	0.04
261	688082	盛美上海	1,600	281,680.00	0.04
262	000999	华润三九	9,700	276,062.00	0.04
263	300413	芒果超媒	11,200	273,504.00	0.04
264	600930	华电新能	42,700	268,583.00	0.04
265	000983	山西焦煤	41,800	268,356.00	0.04
266	002304	洋河股份	4,400	267,256.00	0.04
267	601238	广汽集团	32,300	263,568.00	0.04
268	688303	大全能源	9,754	261,602.28	0.04
269	300628	亿联网络	7,300	260,245.00	0.04
270	603260	合盛硅业	4,900	258,230.00	0.04
271	600085	同仁堂	8,000	258,080.00	0.04
272	600025	华能水电	27,400	248,792.00	0.04
273	000708	中信特钢	14,600	239,002.00	0.04
274	600161	天坛生物	14,500	236,930.00	0.04
275	601456	国联民生	23,100	234,927.00	0.03
276	601059	信达证券	12,600	223,146.00	0.03
277	601018	宁波港	57,200	207,636.00	0.03
278	688009	中国通号	37,900	207,313.00	0.03
279	688187	时代电气	4,000	205,160.00	0.03
280	601236	红塔证券	20,900	171,171.00	0.03
281	601136	首创证券	8,000	150,320.00	0.02
282	300979	华利集团	2,500	125,525.00	0.02
283	002252	上海莱士	19,400	122,996.00	0.02
284	600377	宁沪高速	7,300	88,403.00	0.01
285	601298	青岛港	10,400	86,736.00	0.01
286	600048	保利发展	13,100	79,910.00	0.01

## 8.3.2 期末积极投资按公允价值占基金资产净值比例大小排序的所有股票投资明细

金额单位：人民币元

序号	股票代码	股票名称	数量(股)	公允价值(元)	占基金资产净值比例(%)
1	688235	百济神州	11,949	3,209,501.40	0.48
2	002414	高德红外	212,800	3,121,776.00	0.46
3	600988	赤峰黄金	97,900	3,058,396.00	0.45
4	600549	厦门钨业	62,200	2,553,932.00	0.38
5	688183	生益电子	25,800	2,468,802.00	0.37
6	603486	科沃斯	25,200	2,033,136.00	0.30
7	688002	睿创微纳	16,500	1,663,200.00	0.25
8	603049	中策橡胶	26,400	1,477,080.00	0.22
9	603233	大参林	60,700	1,069,534.00	0.16

10	600378	昊华科技	23,400	747,864.00	0.11
11	603699	纽威股份	13,400	696,398.00	0.10
12	601958	金铂股份	43,800	682,404.00	0.10
13	688795	摩尔线程	1,624	675,616.48	0.10
14	688612	威迈斯	19,756	651,355.32	0.10
15	603337	杰克科技	14,300	619,619.00	0.09
16	301283	聚胶股份	12,800	611,584.00	0.09
17	601019	山东出版	70,600	609,984.00	0.09
18	600098	广州发展	92,200	602,988.00	0.09
19	688772	珠海冠宇	26,800	577,004.00	0.09
20	002558	巨人网络	12,700	549,783.00	0.08
21	600236	桂冠电力	63,600	497,988.00	0.07
22	603590	康辰药业	12,300	488,925.00	0.07
23	688208	道通科技	12,800	471,040.00	0.07
24	688802	沐曦股份	1,165	465,301.00	0.07
25	601108	财通证券	29,200	254,624.00	0.04
26	605050	福然德	15,100	203,397.00	0.03
27	601156	东航物流	10,800	198,828.00	0.03
28	688790	昂瑞微	1,275	149,264.25	0.02
29	002841	视源股份	3,600	142,668.00	0.02
30	688783	西安奕材	7,491	137,534.76	0.02
31	002202	金风科技	5,700	116,280.00	0.02
32	688765	禾元生物	1,923	101,188.26	0.01
33	001280	中国铀业	1,647	74,707.92	0.01
34	301656	联合动力	2,847	72,484.62	0.01
35	301439	泓淋电力	4,000	59,640.00	0.01
36	688729	屹唐股份	2,112	51,279.36	0.01
37	688809	强一股份	135	27,446.85	0.00
38	301638	南网数字	1,796	25,521.16	0.00
39	688727	恒坤新材	563	19,631.81	0.00
40	688807	优迅股份	131	17,758.36	0.00
41	688796	百奥赛图	397	16,773.25	0.00
42	301632	广东建科	656	15,534.08	0.00
43	001233	海安集团	296	15,356.48	0.00
44	301563	云汉芯城	110	14,705.90	0.00
45	300679	电连技术	300	14,604.00	0.00
46	301491	汉桑科技	245	13,501.95	0.00
47	301584	建发致新	447	11,988.54	0.00
48	301609	山大电力	277	11,354.23	0.00
49	301687	新广益	195	10,606.05	0.00
50	688759	必贝特	409	10,269.99	0.00
51	001369	双欣材料	713	9,190.57	0.00
52	001221	悍高集团	160	9,110.40	0.00
53	301667	纳百川	151	8,617.57	0.00

54	688805	健信超导	265	8,578.05	0.00
55	603175	超颖电子	169	8,206.64	0.00
56	301668	昊创瑞通	165	7,392.00	0.00
57	603418	友升股份	117	6,910.02	0.00
58	603092	德力佳	121	6,734.86	0.00
59	601026	道生天合	451	6,440.28	0.00
60	001285	瑞立科密	113	6,337.04	0.00
61	301575	艾芬达	126	6,243.30	0.00
62	603406	天富龙	153	6,144.48	0.00
63	603262	技源集团	155	4,355.50	0.00
64	603248	锡华科技	260	4,238.00	0.00
65	001388	信通电子	94	4,036.36	0.00
66	603370	华新精科	82	3,800.70	0.00
67	603376	大明电子	111	2,909.31	0.00
68	603334	丰倍生物	88	2,888.16	0.00
69	001396	誉帆科技	69	2,441.91	0.00

#### 8.4 报告期内股票投资组合的重大变动

##### 8.4.1 累计买入金额超出期初基金资产净值 2%或前 20 名的股票明细

金额单位：人民币元

序号	股票代码	股票名称	本期累计买入金额	占期初基金资产净值比例 (%)
1	300033	同花顺	24,022,723.00	2.83
2	688256	寒武纪	23,119,131.41	2.73
3	603501	豪威集团	22,873,643.30	2.70
4	601881	中国银河	22,346,979.00	2.63
5	603259	药明康德	21,752,792.00	2.56
6	600031	三一重工	20,529,909.13	2.42
7	601766	中国中车	20,470,133.00	2.41
8	600660	福耀玻璃	19,702,922.00	2.32
9	603993	洛阳钼业	19,476,141.85	2.30
10	688012	中微公司	19,450,055.06	2.29
11	600030	中信证券	19,358,853.05	2.28
12	300750	宁德时代	18,990,171.00	2.24
13	601600	中国铝业	18,879,155.08	2.23
14	600941	中国移动	18,486,550.00	2.18
15	688235	百济神州	18,481,194.01	2.18
16	300308	中际旭创	18,452,048.00	2.18
17	601898	中煤能源	18,010,867.00	2.12
18	600690	海尔智家	17,960,553.00	2.12
19	600276	恒瑞医药	17,706,808.50	2.09

20	000333	美的集团	17,585,502.89	2.07
21	002230	科大讯飞	17,520,086.00	2.07
22	600519	贵州茅台	17,452,437.00	2.06
23	600183	生益科技	17,358,558.00	2.05
24	002938	鹏鼎控股	17,041,156.00	2.01
25	300274	阳光电源	17,012,432.00	2.01

注：“买入金额”按买入成交金额(成交单价乘以成交数量)填列,不考虑相关交易费用。

#### 8.4.2 累计卖出金额超期初基金资产净值 2%或前 20 名的股票明细

金额单位：人民币元

序号	股票代码	股票名称	本期累计卖出金额	占期初基金资产净值比例 (%)
1	600519	贵州茅台	32,736,452.00	3.86
2	300750	宁德时代	30,489,952.52	3.59
3	000333	美的集团	26,681,425.09	3.15
4	601899	紫金矿业	26,495,500.00	3.12
5	603501	豪威集团	26,443,823.00	3.12
6	600958	东方证券	26,187,634.69	3.09
7	600660	福耀玻璃	26,118,500.00	3.08
8	600031	三一重工	25,933,853.22	3.06
9	601881	中国银河	25,285,438.05	2.98
10	688012	中微公司	23,676,191.13	2.79
11	601766	中国中车	23,256,627.00	2.74
12	601688	华泰证券	21,930,322.00	2.59
13	605499	东鹏饮料	21,702,107.00	2.56
14	603993	洛阳钼业	21,487,965.00	2.53
15	600999	招商证券	21,278,724.00	2.51
16	300433	蓝思科技	20,833,821.00	2.46
17	688041	海光信息	20,804,957.67	2.45
18	601898	中煤能源	20,653,271.00	2.43
19	002938	鹏鼎控股	20,652,345.00	2.43
20	688235	百济神州	20,616,828.20	2.43
21	600276	恒瑞医药	20,466,594.80	2.41
22	600900	长江电力	20,106,172.00	2.37
23	600050	中国联通	19,741,980.00	2.33
24	600887	伊利股份	19,192,577.00	2.26
25	603259	药明康德	18,926,189.80	2.23
26	601668	中国建筑	18,592,849.00	2.19
27	601225	陕西煤业	18,435,693.00	2.17
28	601658	邮储银行	18,402,431.00	2.17
29	300033	同花顺	18,170,225.00	2.14

30	601919	中远海控	18,119,812.90	2.14
31	002230	科大讯飞	17,890,062.50	2.11
32	601633	长城汽车	17,839,458.00	2.10
33	600690	海尔智家	17,782,824.00	2.10
34	600219	南山铝业	17,779,336.00	2.10
35	000895	双汇发展	17,551,643.00	2.07
36	601318	中国平安	17,526,968.00	2.07
37	601600	中国铝业	17,254,218.00	2.03
38	600018	上港集团	17,160,892.00	2.02
39	603288	海天味业	16,978,720.77	2.00

注：“卖出金额”按卖出成交金额(成交单价乘以成交数量)填列,不考虑相关交易费用。

#### 8.4.3 买入股票的成本总额及卖出股票的收入总额

单位：人民币元

买入股票的成本（成交）总额	2,335,576,894.89
卖出股票的收入（成交）总额	2,587,317,488.81

注：“买入股票成本”、“卖出股票收入”均按买卖成交金额(成交单价乘以成交数量)填列,不考虑相关交易费用。

#### 8.5 期末按债券品种分类的债券投资组合

本基金本报告期末未持有债券。

#### 8.6 期末按公允价值占基金资产净值比例大小排序的前五名债券投资明细

本基金本报告期末未持有债券。

#### 8.7 期末按公允价值占基金资产净值比例大小排序的所有资产支持证券投资明细

本基金本报告期末未持有资产支持证券。

#### 8.8 报告期末按公允价值占基金资产净值比例大小排序的前五名贵金属投资明细

本基金本报告期末未持有贵金属。

#### 8.9 期末按公允价值占基金资产净值比例大小排名的前五名权证投资明细

本基金本报告期末未持有权证。

## 8.10 报告期末本基金投资的股指期货交易情况说明

本基金将根据风险管理的原则，以套期保值为目的，有选择地投资于股指期货。套期保值将主要采用流动性好、交易活跃的期货合约。

本基金在进行股指期货投资时，将通过对证券市场和期货市场运行趋势的研究，并结合股指期货的定价模型寻求其合理的估值水平。本基金管理人将充分考虑股指期货的收益性、流动性及风险特征，通过资产配置、品种选择，谨慎进行投资，以降低投资组合的整体风险。

## 8.11 报告期末本基金投资的国债期货交易情况说明

### 8.11.1 本期国债期货投资政策

国债期货作为利率衍生品的一种，有助于管理债券组合的久期、流动性和风险水平。管理人将按照相关法律法规的规定，结合对宏观经济形势和政策趋势的判断、对债券市场进行定性和定量分析。构建量化分析体系，对国债期货和现货的基差、国债期货的流动性、波动水平、套期保值的有效性等指标进行跟踪监控，在最大限度保证基金资产安全的基础上，力求实现基金资产的长期稳定增值。

### 8.11.2 本期国债期货投资评价

本基金报告期内未参与国债期货投资，无相关投资评价。

## 8.12 投资组合报告附注

8.12.1 报告期内，本基金投资的前十名证券的发行主体招商银行被监管部门处罚 60 万,中信证券因信息披露问题被上海证券交易所监管警示。基金对上述主体所发行证券的投资决策程序符合相关法律法规、基金合同及公司投资制度的要求。基金管理人将密切跟踪相关进展，遵循价值投资的理念进行投资决策。报告期内，其他前十名证券的发行主体无受到公开谴责、处罚的情况

8.12.2 本基金投资的前十名股票没有超出基金合同规定的备选股票库。

### 8.12.3 期末其他各项资产构成

单位：人民币元

序号	名称	金额
1	存出保证金	2,400,337.39
2	应收清算款	-
3	应收股利	-
4	应收利息	-

5	应收申购款	9,858,602.48
6	其他应收款	-
7	待摊费用	-
8	其他	-
9	合计	12,258,939.87

#### 8.12.4 期末持有的处于转股期的可转换债券明细

本基金本报告期末未持有处于转股期的可转换债券。

#### 8.12.5 期末前十名股票中存在流通受限情况的说明

##### 8.12.5.1 期末指数投资前十名股票中存在流通受限情况的说明

本基金本报告期末指数投资前十名股票中不存在流通受限的情况。

##### 8.12.5.2 期末积极投资前五名股票中存在流通受限情况的说明

本基金本报告期末积极投资前五名股票中不存在流通受限情况。

#### 8.12.6 投资组合报告附注的其他文字描述部分

由于计算中四舍五入的原因，本报告分项之和与合计项之间可能存在尾差。

### 9 基金份额持有人信息

#### 9.1 期末基金份额持有人户数及持有人结构

份额单位：份

份额级别	持有人户数(户)	户均持有的基金份额	持有人结构			
			机构投资者		个人投资者	
			持有份额	占总份额比例	持有份额	占总份额比例
中银沪深 300 指数增强 A	1,854	204,575.05	287,083,840.86	75.6914%	92,198,309.58	24.3086%
中银沪深 300 指数增强 C	1,074	72,532.95	32,661,275.39	41.9270%	45,239,107.74	58.0730%
中银沪深 300 指	436	118,631.16	50,912,861.75	98.4333%	810,324.38	1.5667%

数增强 E				%		%
合计	3,364	151,279.94	370,657,978.00	72.8343 %	138,247,741.70	27.1657 %

注：分级基金机构/个人投资者持有份额占总份额比例的计算中，对下属分级基金，比例的分母采用各自级别的份额，对合计数，比例的分母采用下属分级基金份额的合计数（即期末基金份额总额）。

### 9.2 期末基金管理人的从业人员持有本基金的情况

项目	份额级别	持有份额总数（份）	占基金总份额比例
基金管理人所有从业人员持有本基金	中银沪深 300 指数增强 A	428,330.12	0.1129%
	中银沪深 300 指数增强 C	8,786.27	0.0113%
	中银沪深 300 指数增强 E	561.25	0.0011%
	合计	437,677.64	0.0860%

注：分级基金管理人的从业人员持有基金占基金总份额比例的计算中，对下属分级基金，比例的分母采用各自级别的份额，对合计数，比例的分母采用下属分级基金份额的合计数（即期末基金份额总额）。

### 9.3 期末基金管理人的从业人员持有本开放式基金份额总量区间的情况

项目	份额级别	持有基金份额总量的数量区间（万份）
本公司高级管理人员、基金投资和研究部门负责人持有本开放式基金	中银沪深 300 指数增强 A	10~50
	中银沪深 300 指数增强 C	0
	中银沪深 300 指数增强 E	0~10
	合计	10~50
本基金基金经理持有本开放式基金	中银沪深 300 指数增强 A	10~50
	中银沪深 300 指数增强 C	0~10
	中银沪深 300 指数增强 E	0~10
	合计	10~50

## §10 开放式基金份额变动

单位：份

项目	中银沪深 300 指数 增强 A	中银沪深 300 指数 增强 C	中银沪深 300 指数 增强 E
基金合同生效日（2017 年 11 月 24 日）基金份额总额	178,937,583.46	120,392,187.76	-
本报告期期初基金份额总额	434,898,479.84	299,617,534.98	3,363,285.59
本报告期基金总申购份额	143,898,703.91	119,708,593.33	78,429,408.40
减：本报告期基金总赎回份额	199,515,033.31	341,425,745.18	30,069,507.86
本报告期基金拆分变动份额	-	-	-
本报告期期末基金份额总额	379,282,150.44	77,900,383.13	51,723,186.13

注：中银沪深 300 指数增强 E 于 2024 年 7 月 12 日生效。

## §11 重大事件揭示

## 11.1 基金份额持有人大会决议

本报告期内，本基金未召开基金份额持有人大会。

## 11.2 基金管理人、基金托管人的专门基金托管部门的重大人事变动

本报告期内，经董事会决议通过，陈卫星先生担任督察长，执行总裁张家文不再代为履职，详情请参见基金管理人 2025 年 2 月 17 日刊登的《中银基金管理有限公司基金行业高级管理人员变更公告》；宁瑞洁女士担任公司副执行总裁，详情请参见基金管理人 2025 年 2 月 18 日刊登的《中银基金管理有限公司基金行业高级管理人员变更公告》；2025 年 6 月 16 日，章砚女士因工作调整不再担任公司董事长，由执行总裁张家文先生代行董事长，详情请参见基金管理人 2025 年 6 月 17 日刊登的《中银基金管理有限公司关于董事长变更及总经理代为履行董事长职务的公告》；2025 年 12 月 10 日，刘信群先生担任公司董事长，执行总裁张家文先生不再代行董事长，详情请参见基金管理人 2025 年 12 月 11 日刊登的《中银基金管理有限公司关于董事长（法定代表人）变更的公告》。本报告期内，基金托管人无重大人事变动。

## 11.3 涉及基金管理人、基金财产、基金托管业务的诉讼

本报告期无涉及对公司运营管理及基金运作产生重大影响的，与本基金管理人、基金财产、基金托管业务相关的诉讼事项。

#### 11.4 为基金进行审计的会计师事务所情况

本报告期内基金未有改聘为其审计的会计师事务所，报告期内本基金应支付给会计师事务所的报酬为 45,000.00 元，目前事务所已为本基金提供审计服务的连续年限为 2 年。

#### 11.5 管理人、托管人及相关从业人员受调查或处罚等情况

##### 11.5.1 管理人受调查或处罚等情况

本报告期内，管理人没有受到调查或处罚。

##### 11.5.2 管理人相关从业人员受调查或处罚等情况

本报告期内，管理人相关从业人员没有受到调查或处罚。

##### 11.5.3 托管人受调查或处罚等情况

报告期内，本基金托管人在开展基金托管业务过程中无受调查或处罚等情况。

##### 11.5.4 托管人相关从业人员受调查或处罚等情况

报告期内，本基金托管人相关从业人员在开展基金托管业务过程中无受调查或处罚等情况。

#### 11.6 基金租用证券公司交易单元的有关情况

##### 11.6.1 基金租用证券公司交易单元进行股票投资及佣金支付情况

金额单位：人民币元

券商名称	交易单元数量	股票交易		应支付该券商的佣金		备注
		成交金额	占当期股票成交总额的比例	佣金	占当期佣金总量的比例	
国信证券	1	-	-	-	-	-
天风证券	2	-	-	-	-	-
信达证券	2	-	-	-	-	-
中泰证券	2	-	-	-	-	-
东方证券	1	-	-	-	-	-
国泰海通	2	-	-	-	-	-
西南证券	1	-	-	-	-	-
华西证券	1	-	-	-	-	-
华泰证券	2	-	-	-	-	-
光大证券	1	-	-	-	-	-
国金证券	1	-	-	-	-	-
东北证券	2	-	-	-	-	-
德邦证券	2	-	-	-	-	-
中信证券股份有限公司	1	2,333,460,589.12	47.44%	433,774.86	47.44%	-
申万宏源证券	2	1,649,947,854.74	33.55%	306,723.91	33.55%	-

兴业证券	1	334,012,449.03	6.79%	62,092.78	6.79%	-
广发证券	2	316,107,140.32	6.43%	58,766.41	6.43%	-
长江证券	3	284,886,255.08	5.79%	52,958.83	5.79%	-

注：1、研究部根据相关标准，遴选符合条件的证券公司，详细说明评价依据及入库理由后提出建议，报公司投资决策委员会审议同意，形成公司合作券商库；选择合作券商的标准如下：（1）能全面贯彻落实中央金融工作会议精神和国务院发布的《关于加强监管防范风险推动资本市场高质量发展的若干意见》（国发<2024>10号），坚守资本市场工作的政治性和人民性，在服务国家重大战略和推动经济社会高质量发展中实现资本市场稳定健康发展；（2）严格遵守国家法律法规和监管规定，建立完善的内控管理体系和有效的风险隔离制度，合法合规经营；（3）公司财务状况良好；（4）上市证券公司优先；（5）最近一年未受到暂停开展证券投资咨询业务的监管处罚；（6）应有专门的对买方机构提供研究服务的研究部门，研究领域全面，研究实力行业排名前列，研究工作流程规范，研究服务意识强，有专门的交易单元；（7）证券交易服务能力强，能够提供安全、便捷、优质的证券交易服务。

2、合作券商库形成后，应保持动态维护：（1）定期调整。每年应至少重检一次，研究部负责全面重新评估本年度合作券商库，根据以上标准进行评估，并报公司投资决策委员会审议同意。（2）不定期调整。年内如库中证券公司发生不宜合作的重大事件（如重大合规风险事件或重大经营变化、重大人员调整），研究部应及时报公司投资决策委员会审议同意后将该券商剔除出库；年内确有必要在库中调整合作券商的，研究部亦需详细说明理由，报公司投资决策委员会审议同意后方可入库。

3、证券交易单元的租用及变更：所有新租用的交易单元必须从合作券商库中选择；当需要租用新交易单元时，交易部负责发起申请，经相关部门及领导审批同意方可执行，需详细说明新增交易单元的理由，申请通过后，由交易部牵头与证券公司签署《交易单元租用协议》，首次签约的证券公司还须同时签订《研究服务协议》。研究部等投研相关部门可根据证券公司对公司投资研究的服务情况和合作意向，发起交易单元增加、更换或终止的申请；交易部可根据每季度证券公司交易单元实际交易量，发起交易单元的增加、更换或终止的申请；经相关部门及领导审批同意后，由交易部牵头办理交易单元增加、更换或终止的相关手续，并及时通知基金运营部。

4、报告期内租用证券公司交易单元的变更情况：新增长江证券深圳交易单元一个。

5、国泰君安证券和海通证券合并为国泰海通证券。

### 11.6.2 基金租用证券公司交易单元进行其他证券投资的情况

金额单位：人民币元

券商名称	债券交易	回购交易	权证交易
------	------	------	------

	成交金额	占当期债券成交总额的 比例	成交金额	占当期回购成交总 额的比例	成交金额	占当期权证成交总 额的比例
国信证券	-	-	-	-	-	-
天风证券	-	-	-	-	-	-
信达证券	-	-	-	-	-	-
中泰证券	-	-	-	-	-	-
东方证券	-	-	-	-	-	-
国泰海通	-	-	-	-	-	-
西南证券	-	-	-	-	-	-
华西证券	-	-	-	-	-	-
华泰证券	-	-	-	-	-	-
光大证券	-	-	-	-	-	-
国金证券	-	-	-	-	-	-
东北证券	-	-	-	-	-	-
德邦证券	-	-	-	-	-	-
中信证券股份 有限公司	-	-	-	-	-	-
申万宏源证券	-	-	-	-	-	-
兴业证券	-	-	-	-	-	-
广发证券	-	-	-	-	-	-
长江证券	-	-	-	-	-	-

### 11.7 其他重大事件

序号	公告事项	法定披露方式	法定披露日期
1	中银沪深 300 指数增强型证券投资基金 2024 年第 4 季度报告	中国证监会规定媒介	2025-01-21
2	中银基金管理有限公司基金行业高级管理人员变更公告	中国证监会规定媒介	2025-02-17
3	中银基金管理有限公司基金行业高级管理人员变更公告	中国证监会规定媒介	2025-02-18
4	中银基金管理有限公司澄清公告	中国证监会规定媒介	2025-02-25
5	中银基金管理有限公司澄清公告	中国证监会规定媒介	2025-03-21
6	中银基金管理有限公司关于旗下部分基金开通转换业务的公告	中国证监会规定媒介	2025-03-21
7	中银沪深 300 指数增强型证券投资基金 2024 年年度报告	中国证监会规定媒介	2025-03-31
8	中银基金管理有限公司关于旗下部分基金的销售机构由北京中植基金销售有限公司变更为华源证券股份有限公司的公告	中国证监会规定媒介	2025-03-31

9	中银基金管理公司旗下公募基金通过证券公司证券交易及佣金支付情况（2024 年度）	中国证监会规定媒介	2025-03-31
10	中银基金管理有限公司关于旗下部分基金估值变更的提示性公告	中国证监会规定媒介	2025-04-08
11	中银基金管理有限公司关于旗下部分基金开通转换业务的公告	中国证监会规定媒介	2025-04-17
12	中银基金管理有限公司关于旗下部分基金开通转换业务的公告	中国证监会规定媒介	2025-04-18
13	中银沪深 300 指数增强型证券投资基金 2025 年第 1 季度报告	中国证监会规定媒介	2025-04-22
14	关于中银沪深 300 指数增强型证券投资基金暂停机构投资者大额申购、转换转入及定期定额投资业务的公告	中国证监会规定媒介	2025-05-23
15	中银沪深 300 指数增强型证券投资基金分红公告	中国证监会规定媒介	2025-05-28
16	关于中银沪深 300 指数增强型证券投资基金恢复机构投资者大额申购、转换转入及定期定额投资业务的公告	中国证监会规定媒介	2025-06-05
17	中银基金管理有限公司关于调整旗下公募基金对账单服务形式的公告	中国证监会规定媒介	2025-06-10
18	中银基金管理有限公司关于更新旗下公募基金风险等级的公告	中国证监会规定媒介	2025-06-12
19	中银基金管理有限公司关于董事长变更及总经理代为履行董事长职务的公告	中国证监会规定媒介	2025-06-17
20	中银沪深 300 指数增强型证券投资基金(中银沪深 300 指数增强 E) 产品资料概要更新	中国证监会规定媒介	2025-06-26
21	中银沪深 300 指数增强型证券投资基金(中银沪深 300 指数增强 C) 产品资料概要更新	中国证监会规定媒介	2025-06-26
22	中银沪深 300 指数增强型证券投资基金(中银沪深 300 指数增强 A) 产品资料概要更新	中国证监会规定媒介	2025-06-26
23	中银沪深 300 指数增强型证券投资基金更新招募说明书（2025 年第 1 号）	中国证监会规定媒介	2025-06-26
24	中银沪深 300 指数增强型证券投资基金 2025 年第 2 季度报告	中国证监会规定媒介	2025-07-21
25	中银基金管理有限公司关于旗下部分基金开通转换业务的公告	中国证监会规定媒介	2025-07-28
26	中银沪深 300 指数增强型证券投资基金 2025 年中期报告	中国证监会规定媒介	2025-08-29
27	中银基金管理有限公司关于旗下部分基金估值变更的提示性公告	中国证监会规定媒介	2025-09-04
28	中银基金管理有限公司关于旗下部分基金开通转换业务的公告	中国证监会规定媒介	2025-09-05
29	中银基金管理有限公司澄清公告	中国证监会规定媒介	2025-09-11
30	中银沪深 300 指数增强型证券投资基金(中银	中国证监会规定媒介	2025-10-17

	沪深 300 指数增强 E) 产品资料概要更新		
31	关于中银基金管理有限公司旗下部分基金开通同一基金不同类别基金份额相互转换业务并修改基金合同的公告	中国证监会规定媒介	2025-10-17
32	中银沪深 300 指数增强型证券投资基金更新招募说明书(2025 年第 2 号)	中国证监会规定媒介	2025-10-17
33	中银沪深 300 指数增强型证券投资基金基金合同	中国证监会规定媒介	2025-10-17
34	中银沪深 300 指数增强型证券投资基金(中银沪深 300 指数增强 C) 产品资料概要更新	中国证监会规定媒介	2025-10-17
35	中银沪深 300 指数增强型证券投资基金(中银沪深 300 指数增强 A) 产品资料概要更新	中国证监会规定媒介	2025-10-17
36	中银沪深 300 指数增强型证券投资基金 2025 年第 3 季度报告	中国证监会规定媒介	2025-10-28
37	中银基金管理有限公司关于更新旗下公募基金风险等级的公告	中国证监会规定媒介	2025-11-20
38	中银基金管理有限公司关于董事长(法定代表人)变更的公告	中国证监会规定媒介	2025-12-11
39	关于中银沪深 300 指数增强型证券投资基金暂停大额申购、转换转入及定期定额投资业务的公告	中国证监会规定媒介	2025-12-30

## §12 影响投资者决策的其他重要信息

### 12.1 报告期内单一投资者持有基金份额比例达到或超过20%的情况

投资者类别	报告期内持有基金份额变化情况					报告期末持有基金情况	
	序号	持有基金份额比例达到或者超过20%的时间区间	期初份额	申购份额	赎回份额	持有份额	份额占比
机构	1	20250101-20250629 20250728-20251229	179,034,106.17	9,168,641.93	100,000,000.00	88,202,748.10	17.3318%
	2	20250102-20250218 20250221-20250305	137,235,691.18	22,338,795.87	146,209,352.62	13,365,134.43	2.6262%
产品特有风险							
<p>本基金由于存在上述单一投资者持有基金份额比例达到或超过20%的情况,存在以下特有风险:(1)持有基金份额比例达到或超过20%的投资者大额赎回导致的基金份额净值波动风险;(2)持有基金份额比例达到或超过20%的投资者大额赎回导致的流动性风险;(3)持有基金份额比例达到或超过20%的投资者大额赎回导致的巨额赎回风险;(4)持有基金份额比例达到或超过20%的投资者大额赎回导致的基金资产净值持续低于5000万元的风险。</p>							

## §13 备查文件目录

### 13.1 备查文件目录

- 1、中国证监会准予中银量化价值混合型证券投资基金变更注册为中银沪深 300 指数增强型证券投资基金的文件；
- 2、《中银沪深 300 指数增强型证券投资基金基金合同》；
- 3、《中银沪深 300 指数增强型证券投资基金托管协议》；
- 4、关于申请中银量化价值混合型证券投资基金变更注册为中银沪深 300 指数增强型证券投资基金之法律意见书；
- 5、基金管理人业务资格批件、营业执照；
- 6、基金托管人业务资格批件、营业执照；
- 7、中国证监会要求的其他文件

### 13.2 存放地点

以上备查文件存放在基金管理人、基金托管人所在地，供公众查阅。

### 13.3 查阅方式

投资人在支付工本费后，可在合理时间内取得上述文件复制件或复印件。

中银基金管理有限公司  
二〇二六年三月三十一日