

富国丰利增强债券型发起式证券投资基金
二〇二五年年度报告

2025年12月31日

基金管理人：富国基金管理有限公司

基金托管人：交通银行股份有限公司

送出日期：2026年03月31日

§ 1 重要提示及目录

1.1 重要提示

富国基金管理有限公司的董事会、董事保证本报告所载资料不存在虚假记载、误导性陈述或重大遗漏，并对其内容的真实性、准确性和完整性承担个别及连带的法律责任。本年度报告已经三分之二以上独立董事签字同意，并由董事长签发。

基金托管人交通银行股份有限公司根据本基金合同规定，于 2026 年 3 月 27 日复核了本报告中的财务指标、净值表现、利润分配情况、财务会计报告、投资组合报告等内容，保证复核内容不存在虚假记载、误导性陈述或者重大遗漏。

富国基金管理有限公司承诺以诚实信用、勤勉尽责的原则管理和运用基金资产，但不保证基金一定盈利。

基金的过往业绩并不代表其未来表现。投资有风险，投资者在作出投资决策前应仔细阅读本基金的招募说明书及其更新。

本报告期自 2025 年 1 月 1 日起至 2025 年 12 月 31 日止。

1.2 目录

§ 1 重要提示及目录	2
1.1 重要提示	2
1.2 目录	3
§ 2 基金简介	6
2.1 基金基本情况	6
2.2 基金产品说明	6
2.3 基金管理人和基金托管人	6
2.4 信息披露方式	7
2.5 其他相关资料	7
§ 3 主要财务指标、基金净值表现及利润分配情况	8
3.1 主要会计数据和财务指标	8
3.2 基金净值表现	9
3.3 过去三年基金的利润分配情况	13
§ 4 管理人报告	14
4.1 基金管理人及基金经理情况	14
4.2 管理人对报告期内本基金运作合规守信情况的说明	15
4.3 管理人对报告期内公平交易情况的专项说明	15
4.4 管理人对报告期内基金的投资策略和业绩表现说明	17
4.5 管理人对宏观经济、证券市场及行业走势的简要展望	17
4.6 管理人内部有关本基金的监察稽核报告	18
4.7 管理人对报告期内基金估值程序等事项的说明	19
4.8 管理人对报告期内基金利润分配情况的说明	19
4.9 报告期内管理人对本基金持有人数或基金资产净值预警情形的说明	19
§ 5 托管人报告	20
5.1 报告期内本基金托管人合规守信情况声明	20
5.2 托管人对报告期内本基金投资运作合规守信、净值计算、利润分配等情况的说明	20
5.3 托管人对本年度报告中财务信息等内容真实、准确和完整发表意见	20
§ 6 审计报告	21
6.1 审计报告基本信息	21
6.2 审计报告的基本内容	21
§ 7 年度财务报告	23
7.1 资产负债表	23

7.2 利润表	24
7.3 净资产变动表	25
7.4 报表附注	26
§ 8 投资组合报告	57
8.1 期末基金资产组合情况	57
8.2 报告期末按行业分类的股票投资组合	57
8.3 期末按公允价值占基金资产净值比例大小排序的所有股票投资明细.....	58
8.4 报告期内股票投资组合的重大变动	81
8.5 期末按债券品种分类的债券投资组合	82
8.6 期末按公允价值占基金资产净值比例大小排序的前五名债券投资明细.....	83
8.7 期末按公允价值占基金资产净值比例大小排序的所有资产支持证券投资明细.....	83
8.8 报告期末按公允价值占基金资产净值比例大小排序的前五名贵金属投资明细.....	83
8.9 期末按公允价值占基金资产净值比例大小排序的前五名权证投资明细.....	83
8.10 本基金投资股指期货的投资政策	83
8.11 报告期末本基金投资的国债期货交易情况说明	83
8.12 投资组合报告附注	84
§ 9 基金份额持有人信息	89
9.1 期末基金份额持有人户数及持有人结构	89
9.2 期末基金管理人的从业人员持有本基金的情况	89
9.3 期末基金管理人的从业人员持有本开放式基金份额总量区间的情况.....	89
9.4 发起式基金发起资金持有份额情况	89
§ 10 开放式基金份额变动	91
§ 11 重大事件揭示	92
11.1 基金份额持有人大会决议	92
11.2 基金管理人、基金托管人的专门基金托管部门的重大人事变动.....	92
11.3 涉及基金管理人、基金财产、基金托管业务的诉讼	92
11.4 基金投资策略的改变	92
11.5 为基金进行审计的会计师事务所情况	92
11.6 管理人、托管人及相关从业人员受调查或处罚等情况	92
11.7 本期基金租用证券公司交易单元的有关情况	94
11.8 其他重大事件	96
§ 12 影响投资者决策的其他重要信息	97
12.1 报告期内单一投资者持有基金份额比例达到或超过 20%的情况	97
12.2 影响投资者决策的其他重要信息	97

§ 13 备查文件目录 98

§ 2 基金简介

2.1 基金基本情况

基金名称	富国丰利增强债券型发起式证券投资基金	
基金简称	富国丰利增强债券	
基金主代码	004902	
基金运作方式	契约型开放式	
基金合同生效日	2017年09月05日	
基金管理人	富国基金管理有限公司	
基金托管人	交通银行股份有限公司	
报告期末基金份额总额	1,785,714,437.83份	
基金合同存续期	不定期	
下属分级基金的基金简称	富国丰利增强债券 A	富国丰利增强债券 E
下属分级基金的交易代码	004902	022159
报告期末下属分级基金的份额总额	836,304,026.03份	949,410,411.80份

2.2 基金产品说明

投资目标	本基金在追求本金安全、保持资产流动性以及严格控制风险的基础上，通过积极主动的投资管理，力争为持有人提供较高的当期收益以及长期稳定的投资回报。
投资策略	本基金按照自上而下的方法对基金资产进行动态的整体资产配置和类属资产配置。本基金在债券投资过程中突出主动性的投资管理，在对宏观经济以及债券市场中长期发展趋势进行客观判断的基础上，通过合理配置收益率相对较高的企业债、公司债、资产支持证券，以及风险收益特征优异的可转换公司债券、可分离交易可转债、中小企业私募债券、可交换债券等债券品种，加以对国家债券、金融债券、中央银行票据以及质押及买断式回购等高流动性品种的投资，灵活运用组合久期调整、收益率曲线调整、信用利差和相对价值等策略，在保证基金流动性的前提下，积极把握固定收益证券市场中投资机会，获取各类债券的超额投资收益。当本基金管理人判断市场出现明显的趋势性投资机会时，本基金可以直接参与股票市场投资，努力获取超额收益。在股票市场投资过程中，本基金主要采取自下而上的投资策略，利用数量化投资技术与基本面研究相结合的研究方法进行投资。本基金将根据投资目标和股票投资策略，基于对基础证券投资价值的研究判断，进行存托凭证的投资。
业绩比较基准	中债综合全价指数收益率*80%+中证 500 指数收益率*20%。
风险收益特征	本基金为债券型基金，其预期风险与预期收益高于货币市场基金，低于混合型基金和股票型基金。

2.3 基金管理人和基金托管人

项目	基金管理人	基金托管人
名称	富国基金管理有限公司	交通银行股份有限公司

信息披露负责人	姓名	赵瑛	方圆
	联系电话	021-20361818	95559
	电子邮箱	public@fullgoal.com.cn	fangy_20@bankcomm.com
客户服务电话		95105686、4008880688	95559
传真		021-20361616	021-62701216
注册地址		中国(上海)自由贸易试验区世纪大道 1196 号世纪汇办公楼二座 27-30 层	中国（上海）自由贸易试验区银城中路 188 号
办公地址		上海市浦东新区世纪大道 1196 号世纪汇办公楼二座 27-30 层	中国（上海）长宁区仙霞路 18 号
邮政编码		200120	200336
法定代表人		裴长江	任德奇

2.4 信息披露方式

本基金选定的信息披露报纸名称	证券时报
登载基金年度报告正文的管理人互联网网址	www.fullgoal.com.cn
基金年度报告备置地点	富国基金管理有限公司 上海市浦东新区世纪大道 1196 号世纪汇办公楼二座 27-30 层 交通银行股份有限公司 中国（上海）长宁区仙霞路 18 号

2.5 其他相关资料

项目	名称	办公地址
会计师事务所	安永华明会计师事务所（特殊普通合伙）	北京市东城区东长安街 1 号东方广场安永大楼 17 层
注册登记机构	富国基金管理有限公司	上海市浦东新区世纪大道 1196 号世纪汇办公楼二座 27-30 层

§ 3 主要财务指标、基金净值表现及利润分配情况

3.1 主要会计数据和财务指标

(1) 富国丰利增强债券 A

金额单位：人民币元

3.1.1 期间数据和指标	2025 年	2024 年	2023 年
本期已实现收益	74,189,078.94	7,717,461.18	-19,935,554.88
本期利润	78,139,955.20	46,418,730.07	15,232,827.74
加权平均基金份额本期利润	0.1193	0.0379	0.0035
本期加权平均净值利润率	9.04%	3.19%	0.29%
本期基金份额净值增长率	9.97%	6.69%	-0.13%
3.1.2 期末数据和指标	2025 年 12 月 31 日	2024 年 12 月 31 日	2023 年 12 月 31 日
期末可供分配利润	292,173,096.46	156,762,090.04	524,983,297.79
期末可供分配基金份额利润	0.3494	0.2342	0.1843
期末基金资产净值	1,162,073,077.83	845,698,685.71	3,374,025,379.18
期末基金份额净值	1.3895	1.2635	1.1843
3.1.3 累计期末指标	2025 年 12 月 31 日	2024 年 12 月 31 日	2023 年 12 月 31 日
基金份额累计净值增长率	45.72%	32.50%	24.20%

(2) 富国丰利增强债券 E

金额单位：人民币元

3.1.1 期间数据和指标	2025 年	2024 年	2023 年
本期已实现收益	59,057,257.99	3,881,721.11	—
本期利润	53,203,424.73	420,577.49	—
加权平均基金份额本期利润	0.1078	0.0047	—
本期加权平均净值利润率	8.08%	0.37%	—
本期基金份额净值增长率	9.96%	8.49%	—
3.1.2 期末数据和指标	2025 年 12 月 31 日	2024 年 12 月 31 日	2023 年 12 月 31 日
期末可供分配利润	331,195,991.52	66,913,612.89	—
期末可供分配基金份额利润	0.3488	0.2340	—
期末基金资产净值	1,318,639,091.71	361,247,196.61	—
期末基金份额净值	1.3889	1.2631	—
3.1.3 累计期末指标	2025 年 12 月 31 日	2024 年 12 月 31 日	2023 年 12 月 31 日
基金份额累计净值增长率	19.29%	8.49%	—

注：上述基金业绩指标不包括持有人认购或交易基金的各项费用（例如，开放式基金的申购费

回费、基金转换费等），计入费用后实际收益水平要低于所列数字。本期已实现收益指基金本期利息收入、投资收益、其他收入（不含公允价值变动收益）扣除相关费用和信用减值损失后的余额，本期利润为本期已实现收益加上本期公允价值变动收益。期末可供分配利润，采用期末资产负债表中未分配利润与未分配利润中已实现部分的孰低数（为期末余额，不是当期发生数）。

3.2 基金净值表现

3.2.1 基金份额净值增长率及其与同期业绩比较基准收益率的比较

(1) 富国丰利增强债券 A

阶段	份额净值增长率①	份额净值增长率标准差②	业绩比较基准收益率③	业绩比较基准收益率标准差④	①—③	②—④
过去三个月	1.20%	0.25%	0.25%	0.25%	0.95%	0.00%
过去六个月	6.76%	0.28%	3.70%	0.23%	3.06%	0.05%
过去一年	9.97%	0.37%	4.46%	0.24%	5.51%	0.13%
过去三年	17.17%	0.39%	10.73%	0.26%	6.44%	0.13%
过去五年	24.33%	0.36%	11.82%	0.25%	12.51%	0.11%
自基金合同生效起至今	45.72%	0.34%	17.36%	0.27%	28.36%	0.07%

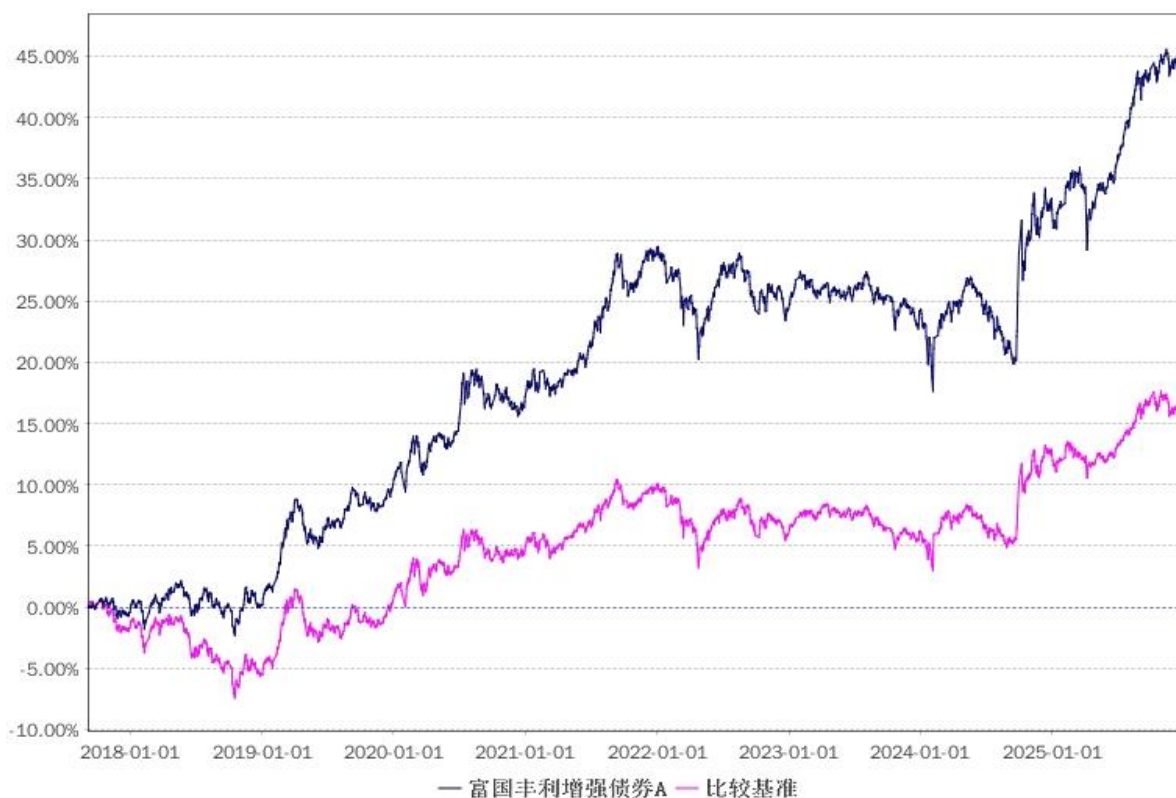
(2) 富国丰利增强债券 E

阶段	份额净值增长率①	份额净值增长率标准差②	业绩比较基准收益率③	业绩比较基准收益率标准差④	①—③	②—④
过去三个月	1.20%	0.25%	0.25%	0.25%	0.95%	0.00%
过去六个月	6.76%	0.28%	3.70%	0.23%	3.06%	0.05%
过去一年	9.96%	0.37%	4.46%	0.24%	5.50%	0.13%
自基金分级生效日起至今	19.29%	0.47%	10.32%	0.30%	8.97%	0.17%

注：本基金业绩比较基准根据基金合同中投资策略及资产配置比例等相关规定构建，能够较好地反映本基金的风险收益特征。本基金每个交易日对业绩比较基准依据合同约定的权重比例进行再平衡处理，并用每日连乘方式计算得到指数基准的时间序列。

3.2.2 自基金合同生效以来基金份额累计净值增长率变动及其与同期业绩比较基准收益率变动的比较

(1) 自基金合同生效以来富国丰利增强债券 A 基金累计净值增长率变动及其与同期业绩比较基准收益率变动的比较



注：1、截止日期为 2025 年 12 月 31 日。

2、本基金于 2017 年 9 月 5 日成立，建仓期 6 个月，从 2017 年 9 月 5 日起至 2018 年 3 月 4 日，建仓期结束时各项资产配置比例均符合基金合同约定。

(2) 自基金合同生效以来富国丰利增强债券 E 基金累计净值增长率变动及其与同期业绩比较基准收益率变动的比较

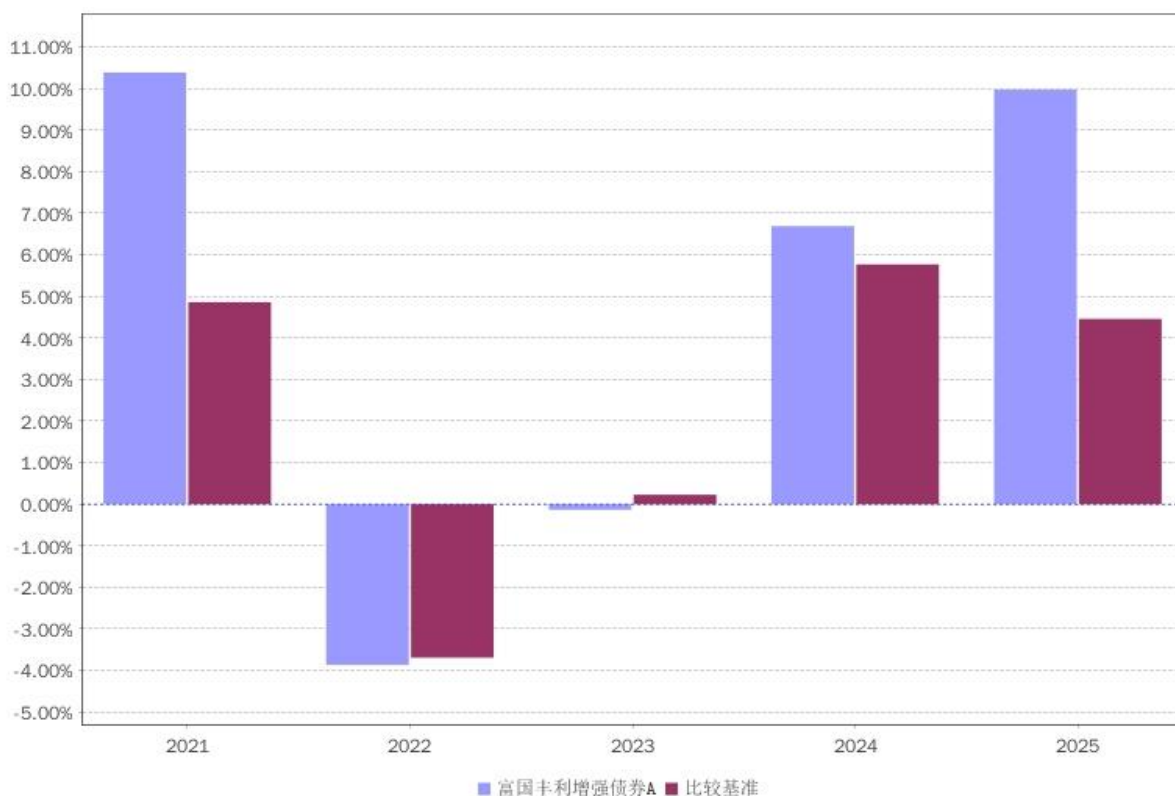


注：1、截止日期为 2025 年 12 月 31 日。

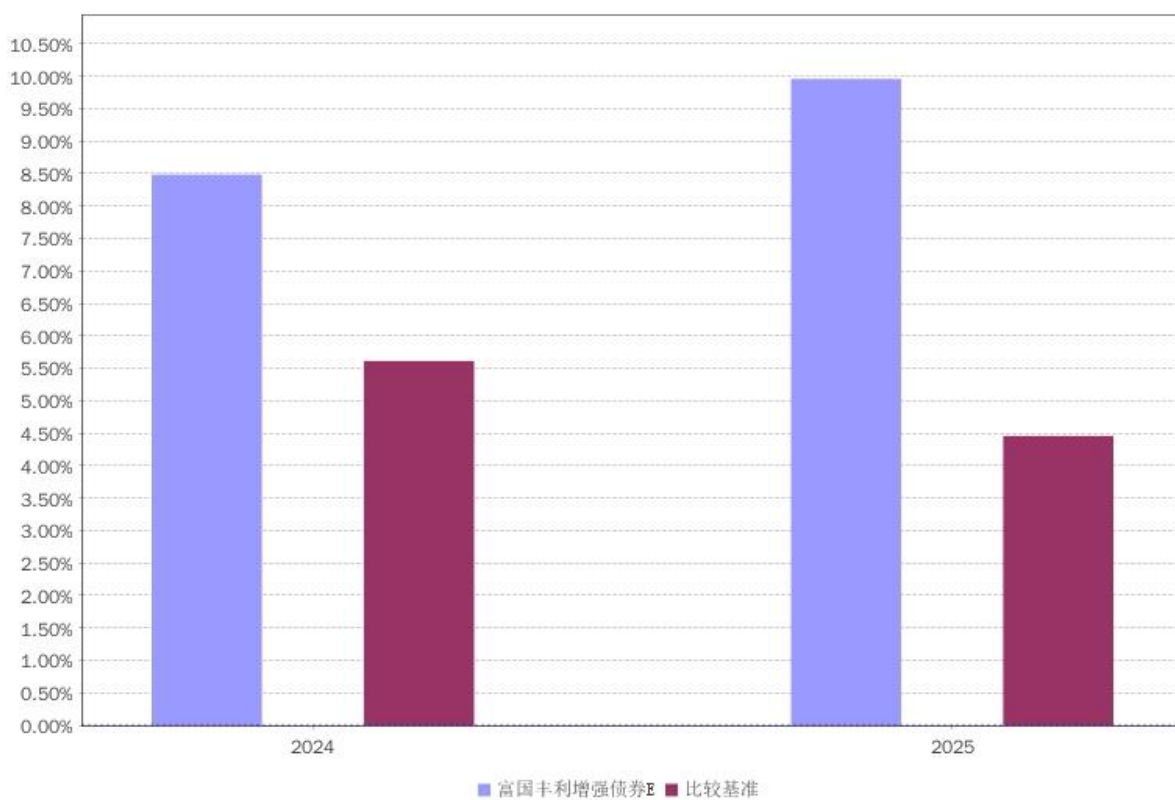
2、本基金自 2024 年 9 月 24 日起增加 E 类份额，相关数据按实际存续期计算。

3.2.3 过去五年以来基金每年净值增长率及其与同期业绩比较基准收益率的比较

(1) 过去五年以来富国丰利增强债券 A 基金净值收益率与同期业绩比较基准收益率的对比图



(2) 过去五年以来富国丰利增强债券 E 基金净值收益率与同期业绩比较基准收益率的对比图



注：E 类份额自 2024 年 9 月 25 日起有基金份额。2024 年按实际存续期计算。

3.3 过去三年基金的利润分配情况

(1) 富国丰利增强债券 A

注：过往三年本基金份额未进行利润分配。

(2) 富国丰利增强债券 E

注：过往三年本基金份额未进行利润分配。

§ 4 管理人报告

4.1 基金管理人及基金经理情况

4.1.1 基金管理人及其管理基金的经验

富国基金管理有限公司于 1999 年 4 月 13 日获国家工商行政管理局登记注册成立，是经中国证监会批准设立的首批十家基金管理公司之一。公司于 2001 年 3 月从北京迁址上海。2003 年 9 月，加拿大蒙特利尔银行（BMO）参股富国基金管理有限公司的工商变更登记办理完毕，富国基金管理有限公司成为国内首批成立的十家基金公司中，第一家中外合资的基金管理公司。

目前，公司注册资本金 5.2 亿元人民币，股东为：国泰海通证券股份有限公司、申万宏源证券有限公司、加拿大蒙特利尔银行及山东省金融资产管理股份有限公司。公司在北京、成都、广州、深圳设立有分公司，并全资设有两家子公司——富国资产管理（上海）有限公司和富国资产管理（香港）有限公司。公司拥有公募基金、特定客户资产管理、QDII、社保、企业年金、基本养老保险基金等基金公司全部业务牌照。

经中国证监会于 2025 年 1 月 17 日批复核准，国泰君安证券股份有限公司（以下简称“国泰君安”）吸收合并海通证券股份有限公司（以下简称“海通证券”）。自本次吸收合并交割日（即 2025 年 3 月 14 日）起，合并后的国泰君安（以下简称“存续公司”）承继及承接海通证券的全部资产、负债、业务、人员、合同、资质及其他一切权利与义务，海通证券所持本公司股权亦归属于存续公司，即存续公司成为本公司的主要股东。根据 2025 年 4 月 4 日《国泰君安证券股份有限公司关于完成公司名称变更、注册资本变更、公司章程修订及相应市场主体变更登记的公告》，存续公司正式更名为“国泰海通证券股份有限公司”。

截至 2025 年 12 月 31 日，本基金管理人共管理富国天盛灵活配置混合型证券投资基金、富国天惠精选成长混合型证券投资基金（LOF）、富国新兴产业股票型证券投资基金、富国中证智能汽车指数证券投资基金（LOF）、富国中证红利指数增强型证券投资基金、上证综指交易型开放式指数证券投资基金及其联接基金、富国天利增长债券投资基金、富国目标收益一年期纯债债券型证券投资基金、富国中债-1-3 年国开行债券指数证券投资基金、富国全球科技互联网股票型证券投资基金（QDII）、富国鑫旺稳健养老目标一年持有期混合型基金中基金（FOF）、富国富钱包货币市场基金、富国首创水务封闭式基础设施证券投资基金等 422 只公开募集证券投资基金。

4.1.2 基金经理（或基金经理小组）及基金经理助理简介

姓名	职务	任本基金的基金经理期限		证券从业年限	说明
		任职日期	离任日期		
陈斯扬	本基金现任基金经理	2018-03-19	—	13	硕士，曾任交银施罗德基金管理有限公司研究员、投资经理；自2016年10月加入富国基金管理有限公司，历任定量投资经理、定量基金经理；现任富国基金量化投资部债券投资总监助理兼定量基金经理。自2018年03月起任富国宝利增强债券型发起式证券投资基金基金经理；自2018年03月起任富国丰利增强债券型发起式证券投资基金基金经理；自2018年04月起任富国兴利增强债券型发起式证券投资基金基金经理；自2024年03月起任富国盛利增强债券型发起式证券投资基金基金经理；具有基金从业资格。

注：1、上述任职日期为根据公司决定确定的聘任日期，离任日期为根据公司确定的解聘日期；首任基金经理任职日期为基金合同生效日。

2、证券从业的涵义遵从中国证监会《证券投资基金经营机构董事、监事、高级管理人员及从业人员监督管理办法》的相关规定。

4.2 管理人对报告期内本基金运作遵规守信情况的说明

本报告期，富国基金管理有限公司作为富国丰利增强债券型发起式证券投资基金的管理人严格按照《中华人民共和国证券投资基金法》、《中华人民共和国证券法》、《富国丰利增强债券型发起式证券投资基金基金合同》以及其它有关法律法规的规定，本着诚实信用、勤勉尽责的原则管理和运用基金资产，以尽可能减少和分散投资风险、力保基金资产的安全并谋求基金资产长期稳定收益为目标，基金投资组合符合有关法规及基金合同的规定。

4.3 管理人对报告期内公平交易情况的专项说明

4.3.1 公平交易制度和控制方法

本基金管理人根据《证券投资基金管理公司公平交易制度指导意见》和相关法规要求，制定了《证券投资公平交易管理办法》，保证公司旗下不同投资组合在系统控制、日常操作层面享有公平的交易机会，并保持各投资组合的独立投资决策权。通过实行事前控制、事中监控、

事后评估反馈的流程化管理，对投资管理活动相关的各个环节加强控制，确保公司旗下管理的不同投资组合得到公平对待。

一级市场投资通过标准化的办公流程，对关联方审核、价格公允性判断及证券公平分配等相关环节进行控制；二级市场通过交易系统的投资备选库、交易对手库及授权管理，对投资标的、交易对手和操作权限进行自动化控制。管理人同时关注投资交易过程中组合间相同投资标的的交易方向、市场冲击的控制、银行间市场交易价格的公允性评估等。管理人对不同投资组合在交易所公开竞价交易中同日反向交易进行监控，严格禁止可能导致不公平交易和利益输送的反向交易；同日同向交易方面，通过交易系统对投资组合间的交易公平性进行自动化处理，并专项评估不同时间窗口下（1日内、3日内、5日内）投资组合间同一投资标同向交易价差的合理性。

管理人定期对涉及公平交易的投资行为进行分析评估，分析对象涵盖公募、年金、社保及专户产品，并重点分析同类投资组合间、同一基金经理管理的不同投资组合间的交易行为。若发现异常事项，风险管理部门要求相关当事人做出合理性解释，并及时进行报告。

4.3.2 公平交易制度的执行情况

本报告期，公司严格按照《证券投资基金管理公司公平交易制度指导意见》等有关法律法规和内部管理办法的要求，通过自动化系统、人工审核等方式在各投资业务环节加强管控，确保公平对待旗下管理的所有投资组合。管理人对不同投资组合临近交易日的同向交易和反向交易的交易时机和交易价差进行分析评估。在同向交易价差分析方面，采集连续四个季度不同时间窗口（1日内、3日内、5日内）的同向交易样本，对同向交易价差进行假设检验并对检验结果进行分析。分析结果表明在同向交易价差方面，本投资组合与公司管理的其他投资组合未出现可能导致不公平交易、利益输送的交易事项。本报告期内公司旗下基金严格遵守法律法规关于公平交易的相关规定，在投资管理活动中公平对待不同投资组合，未出现违反公平交易制度的情况。

4.3.3 异常交易行为的专项说明

本报告期内未发现异常交易行为。

在交易所公开竞价同日反向交易的控制方面，报告期内本基金与公司管理的其他投资组合之间，出现 82 次同日反向交易成交较少的单边交易量超过该证券当日成交量 5%的情况，为投资组合间因投资策略不同而发生的反向交易，未发现不公平对待投资组合或利益输送等情况。

4.4 管理人对报告期内基金的投资策略和业绩表现说明

4.4.1 报告期内基金投资策略和运作分析

2025 年，国内权益市场整体延续了去年末以来的动能，多数股指于年末创下或接近新高。但期间市场也经历了显著的波动和结构变化。市场从一季度的 AI 变革和机器人主题热点，到二季度的以关税事件为代表的全球地缘局势巨震，再到三季度成长龙头股领涨，最后到四季度的震荡整固，市场波动率呈现先放大、后逐渐收敛的过程，尤其自二季度起，在中央汇金等资金的影响下，市场逐渐进入阶梯式稳步上涨的阶段。期间，组合的权益仓位整体运行稳健，全年超额收益尚可，为组合贡献了一定的增厚。

债券市场则与过去几年不同，受市场风险偏好回升和财政供给压力影响，全年债市整体偏弱，超长端利率有所上行。尽管二季度地缘局势的变化推动长端阶段性下行，但窗口期很短，参与难度非常大。全年来看，组合整体上及时缩短了久期敞口，以偏短的久期应对偏弱的债市表现。

可转债市场全年表现始终较强，尤其一季度叠加小市值风格的强势，表现显著好于权益宽基指数。但受到供不应求的市场状态影响，转债估值也出现了持续大幅的拉升，至年末转债估值已抬升到了历史极值附近水平，性价比显著下降。尽管在一季度转债曾是组合收益贡献的重要部分，但此后随着估值水平逐渐变贵、交易难度加大、收益贡献潜力逐渐被压缩，组合的转债敞口也随之持续压降。但组合的转债仓位仍将保持灵活性，后续将视估值水平变化而作相应调整。

4.4.2 报告期内基金的业绩表现

截至 2025 年 12 月 31 日，本基金份额净值富国丰利增强债券 A 为 1.3895 元，富国丰利增强债券 E 为 1.3889 元；份额累计净值富国丰利增强债券 A 为 1.4475 元，富国丰利增强债券 E 为 1.3889 元；本报告期，本基金份额净值增长率情况：富国丰利增强债券 A 为 9.97%，富国丰利增强债券 E 为 9.96%；同期业绩比较基准收益率情况：富国丰利增强债券 A 为 4.46%，富国丰利增强债券 E 为 4.46%。

4.5 管理人对宏观经济、证券市场及行业走势的简要展望

国内传统经济增长指标已有企稳的些微迹象，房地产市场经历漫长的调整后，似乎也有迎来曙光的可能，或许 26 年市场对于国内经济的长期景气预期有望得到扭转。而从上市公司的成长景气度来看，盈利已有向上的印证，25 年国内权益市场的上涨，并不只是估值的抬升，也有盈利的初步支持。因此，后续权益市场继续走好的逻辑或许能得到越来越多的来自基本面的

佐证，这意味着中期风险资产或仍然相对债市占优。

不过，全球地缘局势的变化仍然蕴藏着巨大的不确定性，从贵金属持续的强势表现也可见一斑。国内经济增长动能的初步修复与央行维持宽松货币政策的基调相交织，使得债券市场在利率绝对低位上的波动仍会放大，但随时可能再度承担起避险资产的职责，迎来阶段性的利率下行窗口。如果这样的机会来临，我们也会积极把握交易和配置性窗口。

可转债市场在经过近两年的牛市后，估值已经抬升到了历史极高位水平，这当然是供需面共振下的结果，但也意味着转债在一个典型多资产组合当中的重要性正在下移，后续交易上的风险会大于配置层面的机会。作为陪伴我们组合已久的重要伙伴，我们当然期待转债重新恢复性价比的那一日，但从经验来看，这一过程或许需要较长的时间，因此组合在转债敞口上的重心或趋势性下移，我们会积极观察这一市场的变化，并随时做出相应调整。

4.6 管理人内部有关本基金的监察稽核报告

报告期内，基金管理人始终秉持“合规、诚信、专业、稳健”的行业文化理念，坚持持有人利益优先原则，持续完善内控机制，强化合规管理，切实防范风险，保障公司各项业务合法合规、稳健有序开展。除积极落实各项监管新规要求外，主要开展以下监察稽核工作：

一、深化合规文化建设与员工行为管理

持续推动合规文化建设，通过多层次、多维度合规培训、考试、谈话及宣导活动进行全员覆盖，着重加强投资研究和基金销售等重点业务领域的合规督导，强化员工主动合规意识。同时，持续强化员工行为管控，通过事前宣导、事中监测、事后检查等措施，落细落实各项监管要求。

二、完善制度流程与系统化建设

持续推进制度流程优化，新增及修订多项内部管理制度，范围涵盖基本管理制度及业务操作细则。推动合规风控系统升级，完成多项系统、平台等信息化工具重构，提升合规风控管理效率。优化多项合规风控业务流程，提升全流程覆盖广度深度与规范化管控质效。

三、强化投资合规与风险管理

加强投资组合合规监控，持续优化关联交易、公平交易及异常交易监测机制。升级风控系统功能，开展多维度专项风险评估，提升事前、事中、事后风险管理能力。

四、落实反洗钱与投资者保护工作要求

积极落实各项反洗钱监管要求，贯彻落实风险为本的工作方法，持续完善洗钱风险管理体系，进一步健全内控制度流程，深入开展反洗钱系统建设与数据治理，优化客户尽职调查与可

疑交易监测模型，持续提升洗钱风险管理水平。认真开展投资者适当性、信息披露、宣传推介材料审核等工作，将投资者保护工作落到实处。

五、加强内外部审计与监督

深入开展内部审计，在基础风险点例行检查基础上开展多项专项审计检查，涵盖投研、销售、信息技术等重点领域。配合外部机构完成信息技术全面审计与合规有效性评估等工作。积极落实问题整改，持续提升内控水平。

本基金管理人将一如既往恪守受托责任，勤勉尽责，切实保障基金份额持有人的合法权益。

4.7 管理人对报告期内基金估值程序等事项的说明

报告期内，本基金管理人严格遵守《企业会计准则》、中国证券投资基金业协会修订并发布的《证券投资基金会计核算业务指引》、中国证监会制定的《中国证券监督管理委员会关于证券投资基金估值业务的指导意见》等法律法规、估值指引的相关规定，以及基金合同对估值程序的相关约定，对基金所持有的投资品种进行估值。日常估值的账务处理、基金份额净值的计算由基金管理人独立完成，并与基金托管人进行账务核对，经基金托管人复核无误后，由基金管理人对外公布。

4.8 管理人对报告期内基金利润分配情况的说明

根据相关法律法规、本基金《基金合同》的约定以及基金的实际运作情况，本报告期内本基金未进行收益分配。本基金将严格按照法律法规及基金合同约定进行收益分配。

4.9 报告期内管理人对本基金持有人数或基金资产净值预警情形的说明

本基金本报告期无需要说明的相关情形。

§ 5 托管人报告

5.1 报告期内本基金托管人遵规守信情况声明

本报告期内，基金托管人在富国丰利增强债券型发起式证券投资基金的托管过程中，严格遵守了《证券投资基金法》及其他有关法律法规、基金合同、托管协议，尽职尽责地履行了托管人应尽的义务，不存在任何损害基金持有人利益的行为。

5.2 托管人对报告期内本基金投资运作遵规守信、净值计算、利润分配等情况的说明

本报告期内，富国基金管理有限公司在富国丰利增强债券型发起式证券投资基金投资运作、基金资产净值的计算、基金份额申购赎回价格的计算、基金费用开支、基金收益分配等问题上，托管人未发现损害基金持有人利益的行为。

5.3 托管人对本年度报告中财务信息等内容的真实、准确和完整发表意见

本报告期内，由富国基金管理有限公司编制并经托管人复核审查的有关富国丰利增强债券型发起式证券投资基金的年度报告中财务指标、净值表现、收益分配情况、财务会计报告相关内容、投资组合报告等内容真实、准确、完整。

§ 6 审计报告

6.1 审计报告基本信息

财务报表是否经过审计	是
审计意见类型	标准无保留意见
审计报告编号	安永华明（2026）审字第 70015656_B40 号

6.2 审计报告的基本内容

审计报告标题	审计报告
审计报告收件人	富国丰利增强债券型发起式证券投资基金全体基金份额持有人
审计意见	<p>我们审计了富国丰利增强债券型发起式证券投资基金的财务报表，包括 2025 年 12 月 31 日的资产负债表，2025 年度的利润表、净资产变动表以及相关财务报表附注。</p> <p>我们认为，后附的富国丰利增强债券型发起式证券投资基金的财务报表在所有重大方面按照企业会计准则的规定编制，公允反映了富国丰利增强债券型发起式证券投资基金 2025 年 12 月 31 日的财务状况以及 2025 年度的经营成果和净资产变动情况。</p>
形成审计意见的基础	<p>我们按照中国注册会计师审计准则的规定执行了审计工作。</p> <p>审计报告的“注册会计师对财务报表审计的责任”部分进一步阐述了我们在这些准则下的责任。按照《中国注册会计师独立性准则第 1 号——财务报表审计和审阅业务对独立性的要求》和中国注册会计师职业道德守则，我们独立于富国丰利增强债券型发起式证券投资基金，并履行了职业道德方面的其他责任。我们在审计中遵循了对公众利益实体审计的独立性要求。我们相信，我们获取的审计证据是充分、适当的，为发表审计意见提供了基础。</p>
强调事项	无
其他事项	无
其他信息	<p>富国丰利增强债券型发起式证券投资基金管理层对其他信息负责。其他信息包括年度报告中涵盖的信息，但不包括财务报表和我们的审计报告。</p> <p>我们对财务报表发表的审计意见不涵盖其他信息，我们也不对其他信息发表任何形式的鉴证结论。</p> <p>结合我们对财务报表的审计，我们的责任是阅读其他信息，在此过程中，考虑其他信息是否与财务报表或我们在审计过程中了解到的情况存在重大不一致或者似乎存在重大错报。</p> <p>基于我们已执行的工作，如果我们确定其他信息存在重大错报，我们应当报告该事实。在这方面，我们无任何事项需要报告。</p>
管理层和治理层对财务报表的责任	<p>管理层负责按照企业会计准则的规定编制财务报表，使其实现公允反映，并设计、执行和维护必要的内部控制，以使财务报表不存在由于舞弊或错误导致的重大错报。</p> <p>在编制财务报表时，管理层负责评估富国丰利增强债券型发起式证券</p>

	<p>投资基金的持续经营能力，披露与持续经营相关的事项（如适用），并运用持续经营假设，除非计划进行清算、终止运营或别无其他现实的选择。</p> <p>治理层负责监督富国丰利增强债券型发起式证券投资基金的财务报告过程。</p>
<p>注册会计师对财务报表审计的责任</p>	<p>我们的目标是对财务报表整体是否不存在由于舞弊或错误导致的重大错报获取合理保证，并出具包含审计意见的审计报告。合理保证是高水平的保证，但并不能保证按照审计准则执行的审计在某一重大错报存在时总能发现。错报可能由于舞弊或错误导致，如果合理预期错报单独或汇总起来可能影响财务报表使用者依据财务报表作出的经济决策，则通常认为错报是重大的。</p> <p>在按照审计准则执行审计工作的过程中，我们运用职业判断，并保持职业怀疑。同时，我们也执行以下工作：</p> <p>(1) 识别和评估由于舞弊或错误导致的财务报表重大错报风险，设计和实施审计程序以应对这些风险，并获取充分、适当的审计证据，作为发表审计意见的基础。由于舞弊可能涉及串通、伪造、故意遗漏、虚假陈述或凌驾于内部控制之上，未能发现由于舞弊导致的重大错报的风险高于未能发现由于错误导致的重大错报的风险。</p> <p>(2) 了解与审计相关的内部控制，以设计恰当的审计程序，但目的并非对内部控制的有效性发表意见。</p> <p>(3) 评价管理层选用会计政策的恰当性和作出会计估计及相关披露的合理性。</p> <p>(4) 对管理层使用持续经营假设的恰当性得出结论。同时，根据获取的审计证据，就可能对富国丰利增强债券型发起式证券投资基金持续经营能力产生重大疑虑的事项或情况是否存在重大不确定性得出结论。如果我们得出结论认为存在重大不确定性，审计准则要求我们在审计报告中提请报表使用者注意财务报表中的相关披露；如果披露不充分，我们应当发表非无保留意见。我们的结论基于截至审计报告日可获得的信息。然而，未来的事项或情况可能导致富国丰利增强债券型发起式证券投资基金不能持续经营。</p> <p>(5) 评价财务报表的总体列报（包括披露）、结构和内容，并评价财务报表是否公允反映相关交易和事项。</p> <p>我们与治理层就计划的审计范围、时间安排和重大审计发现等事项进行沟通，包括沟通我们在审计中识别出的值得关注的内部控制缺陷。</p>
<p>会计师事务所的名称</p>	<p>安永华明会计师事务所（特殊普通合伙）</p>
<p>注册会计师的姓名</p>	<p>王珊珊 赵梓云</p>
<p>会计师事务所的地址</p>	<p>北京市东城区东长安街1号东方广场安永大楼17层</p>
<p>审计报告日期</p>	<p>2026年03月27日</p>

§ 7 年度财务报告

7.1 资产负债表

会计主体：富国丰利增强债券型发起式证券投资基金

报告截止日：2025 年 12 月 31 日

单位：人民币元

资产	本期末 2025 年 12 月 31 日	上年度末 2024 年 12 月 31 日
资产：		
货币资金	42,039,054.06	102,186.81
结算备付金	25,730,851.08	11,993,132.68
存出保证金	275,635.84	152,154.13
交易性金融资产	2,505,590,786.95	1,228,088,601.18
其中：股票投资	490,416,827.70	233,464,736.49
基金投资	—	—
债券投资	2,015,173,959.25	994,623,864.69
资产支持证券投资	—	—
贵金属投资	—	—
其他投资	—	—
衍生金融资产	—	—
买入返售金融资产	11,694,718.19	17,797,944.52
应收清算款	4,507,210.94	9,450,025.15
应收股利	—	—
应收申购款	20,000,415.73	—
递延所得税资产	—	—
其他资产	—	—
资产总计	2,609,838,672.79	1,267,584,044.47
负债和净资产	本期末	上年度末
	2025 年 12 月 31 日	2024 年 12 月 31 日
负债：		
短期借款	—	—
交易性金融负债	—	—
衍生金融负债	—	—
卖出回购金融资产款	79,969,060.02	49,995,906.85
应付清算款	46,190,625.16	9,446,889.35
应付赎回款	10,672.35	29,522.86
应付管理人报酬	792,163.18	356,660.43
应付托管费	198,040.81	89,165.08
应付销售服务费	11,254.54	21,704.24
应付投资顾问费	—	—
应交税费	47,860.68	12,681.12

应付利润	—	—
递延所得税负债	—	—
其他负债	1,906,826.51	685,632.22
负债合计	129,126,503.25	60,638,162.15
净资产：		
实收基金	1,785,714,437.83	955,339,020.38
其他综合收益	—	—
未分配利润	694,997,731.71	251,606,861.94
净资产合计	2,480,712,169.54	1,206,945,882.32
负债和净资产总计	2,609,838,672.79	1,267,584,044.47

注：报告截止日 2025 年 12 月 31 日，基金份额净值 1.3892 元，基金份额总额 1,785,714,437.83 份。其中：富国丰利增强债券 A 份额净值 1.3895 元，份额总额 836,304,026.03 份；富国丰利增强债券 E 份额净值 1.3889 元，份额总额 949,410,411.80 份。

7.2 利润表

会计主体：富国丰利增强债券型发起式证券投资基金

本报告期：2025 年 01 月 01 日至 2025 年 12 月 31 日

单位：人民币元

项目	本期 (2025 年 01 月 01 日至 2025 年 12 月 31 日)	上年度可比期间 (2024 年 01 月 01 日至 2024 年 12 月 31 日)
一、营业总收入	141,557,447.14	59,591,555.72
1. 利息收入	842,796.04	1,163,048.69
其中：存款利息收入	338,156.88	606,001.41
债券利息收入	—	—
资产支持证券利息收入	—	—
买入返售金融资产收入	504,639.16	557,047.28
其他利息收入	—	—
2. 投资收益（损失以“-”填列）	142,346,164.51	23,009,368.21
其中：股票投资收益	74,292,497.14	-5,194,773.33
基金投资收益	—	—
债券投资收益	64,223,039.18	22,229,957.31
资产支持证券投资收益	—	—
贵金属投资收益	—	—
衍生工具收益	—	—
股利收益	3,830,628.19	5,974,184.23
以摊余成本计量的金融资产终止 确认产生的收益	—	—
其他投资收益	—	—
3. 公允价值变动收益（损失以“-”号填 列）	-1,902,957.00	35,240,125.27

4. 汇兑收益（损失以“-”号填列）	—	—
5. 其他收入（损失以“-”号填列）	271,443.59	179,013.55
减：二、营业总支出	10,214,067.21	12,752,248.16
1. 管理人报酬	6,051,099.87	6,004,528.74
2. 托管费	1,512,774.87	1,501,132.08
3. 销售服务费	78,279.67	28,423.88
4. 投资顾问费	—	—
5. 利息支出	2,313,423.57	4,948,663.85
其中：卖出回购金融资产支出	2,313,423.57	4,948,663.85
6. 信用减值损失	—	—
7. 税金及附加	31,216.67	39,971.60
8. 其他费用	227,272.56	229,528.01
三、利润总额（亏损总额以“-”号填列）	131,343,379.93	46,839,307.56
减：所得税费用	—	—
四、净利润（净亏损以“-”号填列）	131,343,379.93	46,839,307.56
五、其他综合收益的税后净额	—	—
六、综合收益总额	131,343,379.93	46,839,307.56

7.3 净资产变动表

会计主体：富国丰利增强债券型发起式证券投资基金

本报告期：2025年01月01日至2025年12月31日

单位：人民币元

项目	本期 (2025年01月01日至2025年12月31日)		
	实收基金	未分配利润	净资产合计
一、上期期末净资产	955,339,020.38	251,606,861.94	1,206,945,882.32
二、本期期初净资产	955,339,020.38	251,606,861.94	1,206,945,882.32
三、本期增减变动额（减少以“-”号填列）	830,375,417.45	443,390,869.77	1,273,766,287.22
（一）、综合收益总额	—	131,343,379.93	131,343,379.93
（二）、本期基金份额交易产生的净资产变动数（净资产减少以“-”号填列）	830,375,417.45	312,047,489.84	1,142,422,907.29
其中：1. 基金申购款	3,313,989,357.79	1,124,331,799.19	4,438,321,156.98
2. 基金赎回款	-2,483,613,940.34	-812,284,309.35	-3,295,898,249.69
（三）、本期向基金份额持有人分配利润产生的净资产变动（净资产减少以“-”号填列）	—	—	—
四、本期期末净资产	1,785,714,437.83	694,997,731.71	2,480,712,169.54
项目	上年度可比期间 (2024年01月01日至2024年12月31日)		

	实收基金	未分配利润	净资产合计
一、上期期末净资产	2,849,042,081.39	524,983,297.79	3,374,025,379.18
二、本期期初净资产	2,849,042,081.39	524,983,297.79	3,374,025,379.18
三、本期增减变动额（减少以“-”号填列）	- 1,893,703,061.01	-273,376,435.85	- 2,167,079,496.86
（一）、综合收益总额	-	46,839,307.56	46,839,307.56
（二）、本期基金份额交易产生的净资产变动数（净资产减少以“-”号填列）	- 1,893,703,061.01	-320,215,743.41	- 2,213,918,804.42
其中：1. 基金申购款	1,076,276,239.09	229,553,920.36	1,305,830,159.45
2. 基金赎回款	- 2,969,979,300.10	-549,769,663.77	- 3,519,748,963.87
（三）、本期向基金份额持有人分配利润产生的净资产变动（净资产减少以“-”号填列）	-	-	-
四、本期期末净资产	955,339,020.38	251,606,861.94	1,206,945,882.32

报表附注为财务报表的组成部分。

本报告 7.1 至 7.4 财务报表由下列负责人签署：

陈戈

林志松

徐慧

基金管理人负责人

主管会计工作负责人

会计机构负责人

7.4 报表附注

7.4.1 基金基本情况

富国丰利增强债券型发起式证券投资基金（以下简称“本基金”），系经中国证券监督管理委员会（以下简称“中国证监会”）证监许可[2017]769号《关于准予富国丰利增强债券型发起式证券投资基金注册的批复》的核准，由基金管理人富国基金管理有限公司向社会公开募集，基金合同于2017年9月5日生效，首次设立募集规模为150,004,400.62份基金份额。根据基金管理人于2024年09月20日发布的《富国基金管理有限公司关于富国丰利增强债券型发起式证券投资基金增加E类基金份额并相应修订基金合同及托管协议的公告》，自2024年09月24日起，本基金增加E类份额。本基金为契约型开放式，存续期限不定。本基金的基金管理人和注册登记机构为富国基金管理有限公司，基金托管人为交通银行股份有限公司。

本基金的投资范围包括国内依法发行上市的债券（包括国债、地方政府债、金融债、企业债、公司债、次级债、可转换债券、分离交易可转债、央行票据、中期票据、短期融资券（含超短期融资券）、可交换债券、中小企业私募债券等）、资产支持证券、债券回购、银行存款（包括定期存款、协议存款、通知存款等）、同业存单、股票（包括中小板、创业板以及其他

经中国证监会核准上市的股票)、存托凭证、权证以及法律法规或中国证监会允许基金投资的其他金融工具(但须符合中国证监会相关规定)。如法律法规或监管机构以后允许基金投资其他品种,基金管理人在履行适当程序后,可以将其纳入投资范围。本基金的投资组合比例为:本基金投资于债券资产的比例不低于基金资产的 80%;投资于股票、存托凭证、权证等资产的比例不超过基金资产的 20%。本基金持有现金或者到期日在一年以内的政府债券不低于基金资产净值的 5%,其中现金不包括结算备付金、存出保证金、应收申购款等。如法律法规或中国证监会变更投资品种的投资比例限制,基金管理人在履行适当程序后,可以调整上述投资品种的投资比例。

本基金的业绩比较基准为:中债综合全价指数收益率*80%+中证 500 指数收益率*20%。

7.4.2 会计报表的编制基础

本财务报表系按照财政部颁布的《企业会计准则——基本准则》以及其后颁布及修订的具体会计准则、解释以及《资产管理产品相关会计处理规定》和其他相关规定(统称“企业会计准则”)编制,同时,在信息披露和估值方面,也参考了中国证监会颁布的《中国证券监督管理委员会关于证券投资基金估值业务的指导意见》、《公开募集证券投资基金信息披露管理办法》、《证券投资基金信息披露内容与格式准则》第 2 号《年度报告的内容与格式》、《证券投资基金信息披露编报规则》第 3 号《会计报表附注的编制及披露》、《证券投资基金信息披露 XBRL 模板第 3 号《年度报告和中期报告》》以及中国证监会和中国证券投资基金业协会颁布的其他相关规定。

本财务报表以本基金持续经营为基础列报。

7.4.3 遵循企业会计准则及其他有关规定的声明

本财务报表符合企业会计准则的要求,真实、完整地反映了本基金于 2025 年 12 月 31 日的财务状况以及 2025 年 1 月 1 日至 2025 年 12 月 31 日止期间的经营成果和净资产变动情况。

7.4.4 重要会计政策和会计估计

7.4.4.1 会计年度

本基金会计年度采用公历年度,即每年 1 月 1 日起至 12 月 31 日止。本期财务报表的实际编制期间系 2025 年 1 月 1 日至 2025 年 12 月 31 日止。

7.4.4.2 记账本位币

本基金记账本位币和编制本财务报表所采用的货币均为人民币。除有特别说明外,均以人

民币元为单位表示。

7.4.4.3 金融资产和金融负债的分类

金融工具是指形成本基金的金融资产（或负债），并形成其他单位的金融负债（或资产）或权益工具的合同。

(1) 金融资产分类

本基金的金融资产于初始确认时根据管理金融资产的业务模式和金融资产的合同现金流量特征分类为：以公允价值计量且其变动计入当期损益的金融资产、以摊余成本计量的金融资产；

(2) 金融负债分类

本基金的金融负债于初始确认时分类为：以公允价值计量且其变动计入当期损益的金融负债、以摊余成本计量的金融负债。

7.4.4.4 金融资产和金融负债的初始确认、后续计量和终止确认

本基金于成为金融工具合同的一方时确认一项金融资产或金融负债。

划分为以公允价值计量且其变动计入当期损益的金融资产和金融负债，以及不作为有效套期工具的衍生工具，按照取得时的公允价值作为初始确认金额，相关的交易费用在发生时计入当期损益；

划分为以摊余成本计量的金融资产和金融负债，按照取得时的公允价值作为初始确认金额，相关交易费用计入其初始确认金额；

对于以公允价值计量且其变动计入当期损益的金融资产，采用公允价值进行后续计量，所有公允价值变动计入当期损益；

对于以摊余成本计量的金融资产，采用实际利率法确认利息收入，其终止确认、修改或减值产生的利得或损失，均计入当期损益；

本基金以预期信用损失为基础，对以摊余成本计量的金融资产进行减值处理并确认损失准备。对于不含重大融资成分的应收款项，本基金运用简化计量方法，按照相当于整个存续期内的预期信用损失金额计量损失准备。除上述采用简化计量方法以外的金融资产，本基金在每个估值日评估其信用风险自初始确认后是否已经显著增加，如果信用风险自初始确认后未显著增加，处于第一阶段，本基金按照相当于未来 12 个月内预期信用损失的金额计量损失准备，并按照账面余额和实际利率计算利息收入；如果信用风险自初始确认后已显著增加但尚未发生信用减值的，处于第二阶段，本基金按照相当于整个存续期内预期信用损失的金额计量损失准备，

并按照账面余额和实际利率计算利息收入；如果初始确认后发生信用减值的，处于第三阶段，本基金按照相当于整个存续期内预期信用损失的金额计量损失准备，并按照摊余成本和实际利率计算利息收入；

本基金在每个估值日评估相关金融工具的信用风险自初始确认后是否已显著增加。本基金以单项金融工具或者具有相似信用风险特征的金融工具组合为基础，通过比较金融工具在估值日发生违约的风险与在初始确认日发生违约的风险，以确定金融工具预计存续期内发生违约风险的变化情况；

本基金计量金融工具预期信用损失的方法反映的因素包括：通过评价一系列可能的结果而确定的无偏概率加权平均金额、货币时间价值，以及在估值日无须付出不必要的额外成本或努力即可获得的有关过去事项、当前状况以及未来经济状况预测的合理且有依据的信息；

当对金融资产预期未来现金流量具有不利影响的一项或多项事件发生时，该金融资产成为已发生信用减值的金融资产；

当本基金不再合理预期能够全部或部分收回金融资产合同现金流量时，本基金直接减记该金融资产的账面余额；

当收取该金融资产现金流量的合同权利终止，或该收取金融资产现金流量的权利已转移，且符合金融资产转移的终止确认条件的，金融资产将终止确认；

本基金已将金融资产所有权上几乎所有的风险和报酬转移给转入方的，终止确认该金融资产；保留了金融资产所有权上几乎所有的风险和报酬的，不终止确认该金融资产；本基金既没有转移也没有保留金融资产所有权上几乎所有的风险和报酬的，分别下列情况处理：放弃了对该金融资产控制的，终止确认该金融资产并确认产生的资产和负债；未放弃对该金融资产控制的，按照其继续涉入所转移金融资产的程度确认有关金融资产，并相应确认有关负债。

对于以公允价值计量且其变动计入当期损益的金融负债（含交易性金融负债和衍生金融负债），按照公允价值进行后续计量，所有公允价值变动均计入当期损益。对于以摊余成本计量的金融负债，采用实际利率法，按照摊余成本进行后续计量。如果金融负债的责任已履行、撤销或届满，则对金融负债进行终止确认。

7.4.4.5 金融资产和金融负债的估值原则

公允价值，是指市场参与者在计量日发生的有序交易中，出售一项资产所能收到或者转移一项负债所需支付的价格。本基金以公允价值计量相关资产或负债，假定出售资产或者转移负债的有序交易在相关资产或负债的主要市场进行；不存在主要市场的，本基金假定该交易在相

关资产或负债的最有利市场进行。主要市场（或最有利市场）是本基金在计量日能够进入的交易市场。本基金采用市场参与者在对该资产或负债定价时为实现其经济利益最大化所使用的假设。

在财务报表中以公允价值计量或披露的资产和负债，根据对公允价值计量整体而言具有重要意义的最低层次输入值，确定所属的公允价值层次：第一层次输入值，在计量日能够取得的可观察资产或负债在活跃市场上未经调整的报价；第二层次输入值，除第一层次输入值外相关资产或负债直接或间接可观察的输入值；第三层次输入值，相关资产或负债的不可观察输入值。

每个资产负债表日，本基金对在财务报表中确认的持续以公允价值计量的资产和负债进行重新评估，以确定是否在公允价值计量层次之间发生转换。

本基金持有的以公允价值计量且其变动计入当期损益的金融资产和金融负债按如下原则确定公允价值并进行估值：

(1) 存在活跃市场的金融工具，按照估值日能够取得的可观察资产或负债在活跃市场上未经调整的报价作为公允价值；估值日无报价且最近交易日后未发生影响公允价值计量的重大事件的，应采用最近交易日的报价确定公允价值。有充足证据表明估值日或最近交易日的报价不能真实反映公允价值的，应对报价进行调整，确定公允价值。

与上述投资品种相同，但具有不同特征的，应以相同资产或负债的公允价值为基础，并在估值技术中考虑不同特征因素的影响。特征是指对资产出售或使用的限制等，如果该限制是针对资产持有者的，那么在估值技术中不应将该限制作为特征考虑。此外，基金管理人不应考虑因大量持有相关资产或负债所产生的溢价或折价；

(2) 不存在活跃市场的金融工具，应采用在当前情况下适用并且有足够可利用数据和其他信息支持的估值技术确定公允价值。采用估值技术确定公允价值时，应优先使用可观察输入值，只有在无法取得相关资产或负债可观察输入值或取得不切实可行的情况下，才使用不可观察输入值；

(3) 如有确凿证据表明按上述方法进行估值不能客观反映其公允价值的，基金管理人可根据具体情况与基金托管人商定后，按最能反映公允价值的方法估值；

(4) 如有新增事项，按国家最新规定估值。

7.4.4.6 金融资产和金融负债的抵销

当本基金具有抵销已确认金融资产和金融负债的法定权利，且该种法定权利现在是可执行的，同时本基金计划以净额结算或同时变现该金融资产和清偿该金融负债时，金融资产和金融负债以相互抵销后的金额在资产负债表内列示。除此以外，金融资产和金融负债在资产负债表内分别列示，不予相互抵销。

7.4.4.7 实收基金

实收基金为对外发行的基金份额总额所对应的金额。由于申购和赎回引起的实收基金变动分别于基金申购确认日及基金赎回确认日确认。上述申购和赎回分别包括基金转换所引起的转入基金的实收基金增加和转出基金的实收基金减少。

7.4.4.8 损益平准金

损益平准金包括已实现损益平准金和未实现损益平准金。已实现损益平准金指在申购或赎回基金份额时，申购或赎回款项中包含的按累计未分配的已实现收益/（损失）占基金净资产比例计算的金额。未实现损益平准金指在申购或赎回基金份额时，申购或赎回款项中包含的按累计未实现利得/（损失）占基金净资产比例计算的金额。损益平准金于基金申购确认日或基金赎回确认日确认。未实现损益平准金与已实现损益平准金均在“损益平准金”科目中核算，并于期末全额转入“未分配利润/（累计亏损）”。

7.4.4.9 收入/（损失）的确认和计量

(1) 存款利息收入按存款的本金与适用的利率逐日计提的金额入账。若提前支取定期存款，按协议规定的利率及持有期重新计算存款利息收入，并根据提前支取所实际收到的利息收入与账面已确认的利息收入的差额确认利息损失，列入利息收入减项，存款利息收入以净额列示；

(2) 交易性金融资产在买入/卖出的成交日发生的交易费用，计入投资收益；

债券投资和资产支持证券投资持有期间，按证券票面价值与票面利率或内含票面利率或合同利率计算的金额扣除适用情况下的相关税费后的净额确认为投资收益，在证券实际持有期内逐日计提；

处置交易性金融资产的投资收益于成交日确认，并按成交金额与该交易性金融资产的账面余额的差额扣除适用情况下的相关税费后的净额入账，同时转出已确认的公允价值变动收益；

(3) 股利收益于除息日确认，并按发行人宣告的分红派息比例计算的金额扣除适用情况下的相关税费后的净额入账；

(4) 处置衍生工具的投资收益于成交日确认，并按处置衍生工具成交金额与其成本的差额扣除适用情况下的相关税费后的净额入账，同时转出已确认的公允价值变动收益；

(5) 买入返售金融资产收入，按实际利率法确认利息收入，在回购期内逐日计提；

(6) 公允价值变动收益系本基金持有的以公允价值计量且其变动计入当期损益的金融资产、以公允价值计量且其变动计入当期损益的金融负债等公允价值变动形成的应计入当期损益的利得或损失；

(7) 其他收入在本基金履行了基金合同中的履约义务，即在客户取得服务控制权时确认收入。

7.4.4.10 费用的确认和计量

本基金的管理人报酬和托管费等费用按照权责发生制原则，在本基金接受相关服务的期间计入当期损益。以摊余成本计量的金融负债在持有期间确认的利息支出按实际利率法计算，实际利率法与直线法差异较小的则按直线法计算。

7.4.4.11 基金的收益分配政策

1、本基金收益分配方式分两种：现金分红与红利再投资，投资者可选择现金红利或将现金红利自动转为相应类别的基金份额进行再投资；若投资者不选择，本基金默认的收益分配方式是现金分红。

2、基金收益分配后各类基金份额净值不能低于面值；即基金收益分配基准日的各类基金份额净值减去每单位该类基金份额收益分配金额后不能低于面值。

3、本基金同一类别内每一基金份额享有同等分配权，由于本基金各类基金份额在费用收取上不同，各基金份额类别对应的可供分配利润将有所不同。

4、法律法规或监管机关另有规定的，从其规定。在遵守法律法规和监管部门的规定，且对基金份额持有人利益无实质不利影响的前提下，基金管理人在与基金托管人协商一致并按照监管部门要求履行适当程序后可对基金收益分配原则进行调整，不需召开基金份额持有人大会，但应于变更实施日前在规定媒介公告。

7.4.4.12 分部报告

经营分部是指本基金内同时满足下列条件的组成部分：

(1) 该组成部分能够在日常活动中产生收入、发生费用；

(2) 能够定期评价该组成部分的经营成果，以决定向其配置资源、评价其业绩；

(3) 能够取得该组成部分的财务状况、经营成果和现金流量等有关会计信息。

如果两个或多个经营分部具有相似的经济特征，并且满足一定条件的，则合并为一个经营分部。

本基金目前以一个经营分部运作，不需要进行分部报告的披露。

7.4.4.13 其他重要的会计政策和会计估计

本基金本报告期无其他重要的会计政策和会计估计。

7.4.5 会计政策和会计估计变更以及差错更正的说明

7.4.5.1 会计政策变更的说明

本基金本报告期无会计政策变更。

7.4.5.2 会计估计变更的说明

本基金本报告期无会计估计变更。

7.4.5.3 差错更正的说明

本基金本报告期无重大会计差错的内容和更正金额。

7.4.6 税项

1 印花税

经国务院批准，财政部、国家税务总局研究决定，自 2008 年 4 月 24 日起，调整证券（股票）交易印花税税率，由原先的 3‰调整为 1‰；根据财政部、税务总局公告 2023 年第 39 号《关于减半征收证券交易印花税的公告》的规定，自 2023 年 8 月 28 日起，证券交易印花税实施减半征收；

经国务院批准，财政部、国家税务总局研究决定，自 2008 年 9 月 19 日起，调整由出让方按证券（股票）交易印花税税率缴纳印花税，受让方不再征收，税率不变；

2 增值税

根据财政部、国家税务总局财税[2016]36 号文《关于全面推开营业税改征增值税试点的通知》的规定，经国务院批准，自 2016 年 5 月 1 日起在全国范围内全面推开营业税改征增值税试点，金融业纳入试点范围，由缴纳营业税改为缴纳增值税。对证券投资基金（封闭式证券投资基金，开放式证券投资基金）管理人运用基金买卖股票、债券的转让收入免征增值税；国债、地方政府债利息收入以及金融同业往来利息收入免征增值税；存款利息收入不征收增值税；

根据财政部、国家税务总局财税[2016]46号文《关于进一步明确全面推开营改增试点金融业有关政策的通知》的规定，金融机构开展的质押式买入返售金融商品业务及持有政策性金融债券取得的利息收入属于金融同业往来利息收入；

根据财政部、国家税务总局财税[2016]70号文《关于金融机构同业往来等增值税政策的补充通知》的规定，金融机构开展的买断式买入返售金融商品业务、同业存款、同业存单以及持有金融债券取得的利息收入属于金融同业往来利息收入；

根据财政部、国家税务总局财税[2016]140号文《关于明确金融、房地产开发、教育辅助服务等增值税政策的通知》的规定，本基金运营过程中发生的增值税应税行为，以本基金的基金管理人为增值税纳税人；

根据财政部、国家税务总局财税[2017]56号文《关于资管产品增值税有关问题的通知》的规定，证券投资基金的基金管理人运营证券投资基金过程中发生的增值税应税行为，暂适用简易计税方法，按照3%的征收率缴纳增值税。对证券投资基金在2018年1月1日前运营过程中发生的增值税应税行为，未缴纳增值税的，不再缴纳；已缴纳增值税的，已纳税额从证券投资基金的基金管理人以后月份的增值税应纳税额中抵减。增值税应税行为的销售额根据财政部、国家税务总局财税[2017]90号文《关于租入固定资产进项税额抵扣等增值税政策的通知》的规定确定；

根据财政部、国家税务总局公告2025年第4号《关于国债等债券利息收入增值税政策的公告》，自2025年8月8日起，对在该日期之后（含当日）新发行的国债、地方政府债券、金融债券的利息收入，恢复征收增值税。对在该日期之前已发行的国债、地方政府债券、金融债券（包含在2025年8月8日之后续发行的部分）的利息收入，继续免征增值税直至债券到期。

3 城市维护建设税、教育费附加、地方教育附加

根据《中华人民共和国城市维护建设税法》、《征收教育费附加的暂行规定（2011年修订）》及相关地方教育附加的征收规定，凡缴纳消费税、增值税、营业税的单位和个人，都应当依照规定缴纳城市维护建设税、教育费附加（除按照相关规定缴纳农村教育事业费附加的单位外）及地方教育附加。

4 企业所得税

根据财政部、国家税务总局财税[2004]78号文《关于证券投资基金税收政策的通知》的规定，自2004年1月1日起，对证券投资基金（封闭式证券投资基金，开放式证券投资基金）

管理人运用基金买卖股票、债券的差价收入，继续免征企业所得税；

根据财政部、国家税务总局财税[2008]1号文《关于企业所得税若干优惠政策的通知》的规定，对证券投资基金从证券市场中取得的收入，包括买卖股票、债券的差价收入，股权的股息、红利收入，债券的利息收入及其他收入，暂不征收企业所得税。

5 个人所得税

根据财政部、国家税务总局财税[2008]132号文《财政部、国家税务总局关于储蓄存款利息所得有关个人所得税政策的通知》的规定，自2008年10月9日起，对储蓄存款利息所得暂免征收个人所得税；

根据财政部、国家税务总局、中国证监会财税[2012]85号文《关于实施上市公司股息红利差别化个人所得税政策有关问题的通知》的规定，自2013年1月1日起，证券投资基金从公开发行和转让市场取得的上市公司股票，持股期限在1个月以内（含1个月）的，其股息红利所得全额计入应纳税所得额；持股期限在1个月以上至1年（含1年）的，暂减按50%计入应纳税所得额；持股期限超过1年的，暂减按25%计入应纳税所得额。上述所得统一适用20%的税率计征个人所得税；

根据财政部、国家税务总局、中国证监会财税[2015]101号文《关于上市公司股息红利差别化个人所得税政策有关问题的通知》的规定，自2015年9月8日起，证券投资基金从公开发行和转让市场取得的上市公司股票，持股期限超过1年的，股息红利所得暂免征收个人所得税。

7.4.7 重要财务报表项目的说明

7.4.7.1 货币资金

单位：人民币元

项目	本期末 (2025年12月31日)	上年度末 (2024年12月31日)
活期存款	42,039,054.06	102,186.81
等于：本金	42,032,709.86	100,488.01
加：应计利息	6,344.20	1,698.80
减：坏账准备	—	—
定期存款	—	—
等于：本金	—	—
加：应计利息	—	—
减：坏账准备	—	—
其中：存款期限1个月以内	—	—
存款期限1-3个月	—	—

存款期限 3 个月以上	—	—
其他存款	—	—
等于：本金	—	—
加：应计利息	—	—
减：坏账准备	—	—
合计	42,039,054.06	102,186.81

注：本基金本报告期末及上年度末均未持有定期存款。

7.4.7.2 交易性金融资产

单位：人民币元

项目		本期末（2025 年 12 月 31 日）			
		成本	应计利息	公允价值	公允价值变动
股票		486,925,830.38	—	490,416,827.70	3,490,997.32
贵金属投资-金交所黄金合约		—	—	—	—
债券	交易所市场	971,334,686.42	7,356,382.16	982,471,469.66	3,780,401.08
	银行间市场	1,025,740,314.49	9,887,289.59	1,032,702,489.59	-2,925,114.49
	合计	1,997,075,000.91	17,243,671.75	2,015,173,959.25	855,286.59
资产支持证券		—	—	—	—
基金		—	—	—	—
其他		—	—	—	—
合计		2,484,000,831.29	17,243,671.75	2,505,590,786.95	4,346,283.91
项目		上年度末（2024 年 12 月 31 日）			
		成本	应计利息	公允价值	公允价值变动
股票		235,136,604.42	—	233,464,736.49	-1,671,867.93
贵金属投资-金交所黄金合约		—	—	—	—
债券	交易所市场	574,114,087.85	4,162,799.28	582,117,649.56	3,840,762.43
	银行间市场	404,162,153.59	4,263,715.13	412,506,215.13	4,080,346.41
	合计	978,276,241.44	8,426,514.41	994,623,864.69	7,921,108.84
资产支持证券		—	—	—	—
基金		—	—	—	—
其他		—	—	—	—
合计		1,213,412,845.86	8,426,514.41	1,228,088,601.18	6,249,240.91

7.4.7.3 衍生金融资产/负债

7.4.7.3.1 衍生金融资产/负债期末余额

注：本报告期末及上年度末本基金未持有衍生金融资产/负债。

7.4.7.4 买入返售金融资产

7.4.7.4.1 各项买入返售金融资产期末余额

单位：人民币元

项目	本期末（2025年12月31日）	
	账面余额	其中：买断式逆回购
交易所市场	11,694,718.19	—
银行间市场	—	—
合计	11,694,718.19	—
项目	上年度末（2024年12月31日）	
	账面余额	其中：买断式逆回购
交易所市场	17,797,944.52	—
银行间市场	—	—
合计	17,797,944.52	—

7.4.7.4.2 期末买断式逆回购交易中取得的债券

注：本基金本报告期末及上年度末均未持有买断式逆回购中取得的债券。

7.4.7.5 其他资产

注：本基金本报告期末及上年度末均未持有其他资产。

7.4.7.6 其他负债

单位：人民币元

项目	本期末（2025年12月31日）	上年度末（2024年12月31日）
应付券商交易单元保证金	—	—
应付赎回费	—	—
应付证券出借违约金	—	—
应付交易费用	1,733,826.51	387,632.22
其中：交易所市场	1,726,476.51	384,262.22
银行间市场	7,350.00	3,370.00
应付利息	—	—
预提信息披露费	120,000.00	240,000.00
预提审计费	53,000.00	58,000.00
合计	1,906,826.51	685,632.22

7.4.7.7 实收基金

富国丰利增强债券 A:

金额单位：人民币元

项目	本期（2025年01月01日至2025年12月31日）	
	基金份额（份）	账面金额
上年度末	669,344,676.57	669,344,676.57
本期申购	1,289,400,751.35	1,289,400,751.35
本期赎回（以“-”号填列）	-1,122,441,401.89	-1,122,441,401.89
本期末	836,304,026.03	836,304,026.03

富国丰利增强债券 E:

金额单位：人民币元

项目	本期（2025年01月01日至2025年12月31日）	
	基金份额（份）	账面金额
上年度末	285,994,343.81	285,994,343.81
本期申购	2,024,588,606.44	2,024,588,606.44
本期赎回（以“-”号填列）	-1,361,172,538.45	-1,361,172,538.45
本期末	949,410,411.80	949,410,411.80

注：申购含红利再投、转换入份额，赎回含转换出份额。

7.4.7.8 未分配利润

富国丰利增强债券 A:

单位：人民币元

项目	已实现部分	未实现部分	未分配利润合计
上年度末	156,762,090.04	19,591,919.10	176,354,009.14
本期期初	156,762,090.04	19,591,919.10	176,354,009.14
本期利润	74,189,078.94	3,950,876.26	78,139,955.20
本期基金份额交易产生的变动数	61,221,927.48	10,053,159.98	71,275,087.46
其中：基金申购款	375,110,525.75	54,654,544.55	429,765,070.30
基金赎回款	-313,888,598.27	-44,601,384.57	-358,489,982.84
本期已分配利润	—	—	—
本期末	292,173,096.46	33,595,955.34	325,769,051.80

富国丰利增强债券 E:

单位：人民币元

项目	已实现部分	未实现部分	未分配利润合计
上年度末	66,913,612.89	8,339,239.91	75,252,852.80
本期期初	66,913,612.89	8,339,239.91	75,252,852.80
本期利润	59,057,257.99	-5,853,833.26	53,203,424.73
本期基金份额交易产生的变动数	205,225,120.64	35,547,281.74	240,772,402.38
其中：基金申购款	605,759,029.28	88,807,699.61	694,566,728.89
基金赎回款	-400,533,908.64	-53,260,417.87	-453,794,326.51
本期已分配利润	—	—	—
本期末	331,195,991.52	38,032,688.39	369,228,679.91

7.4.7.9 存款利息收入

单位：人民币元

项目	本期（2025年01月01日至2025年12月31日）	上年度可比期间（2024年01月01日至2024年12月31日）
活期存款利息收入	208,037.41	162,109.23
定期存款利息收入	—	—
其他存款利息收入	—	—
结算备付金利息收入	70,632.97	394,157.68
其他	59,486.50	49,734.50
合计	338,156.88	606,001.41

7.4.7.10 股票投资收益

单位：人民币元

项目	本期（2025年01月01日至2025年12月31日）	上年度可比期间（2024年01月01日至2024年12月31日）
卖出股票成交总额	5,216,459,905.74	3,069,084,902.39
减：卖出股票成本总额	5,134,575,576.73	3,068,793,195.01
减：交易费用	7,591,831.87	5,486,480.71
买卖股票差价收入	74,292,497.14	-5,194,773.33

7.4.7.11 债券投资收益

7.4.7.11.1 债券投资收益项目构成

单位：人民币元

项目	本期（2025年01月01日至2025年12月31日）	上年度可比期间（2024年01月01日至2024年12月31日）
债券投资收益——利息收入	30,868,462.04	35,846,071.01
债券投资收益——买卖债券（债转股及债券到期兑付）差价收入	33,354,577.14	-13,616,113.70
合计	64,223,039.18	22,229,957.31

7.4.7.11.2 债券投资收益——买卖债券差价收入

单位：人民币元

项目	本期（2025年01月01日至2025年12月31日）	上年度可比期间（2024年01月01日至2024年12月31日）
卖出债券（债转股及债券到期兑付）成交总额	3,107,881,784.08	5,163,094,510.69
减：卖出债券（债转股及债券到期兑付）成本总额	3,045,834,999.43	5,122,402,646.08

减：应计利息总额	28,546,930.68	54,098,796.26
减：交易费用	145,276.83	209,182.05
买卖债券差价收入	33,354,577.14	-13,616,113.70

7.4.7.12 资产支持证券投资收益

7.4.7.12.1 资产支持证券投资收益项目构成

注：本基金本报告期及上年度可比期间均无资产支持证券投资收益。

7.4.7.12.2 资产支持证券投资收益——买卖资产支持证券差价收入

注：本基金本报告期及上年度可比期间均无资产支持证券投资收益——买卖资产支持证券差价收入。

7.4.7.13 贵金属投资收益

注：本基金本报告期及上年度可比期间均无买卖贵金属交易。

7.4.7.14 衍生工具收益

7.4.7.14.1 衍生工具收益——买卖权证差价收入

注：本基金本报告期及上年度可比期间均无衍生工具收益——买卖权证差价收入。

7.4.7.14.2 衍生工具收益——其他投资收益

注：本基金本报告期及上年度可比期间均无衍生工具收益——其他投资收益。

7.4.7.15 股利收益

单位：人民币元

项目	本期（2025年01月01日至2025年12月31日）	上年度可比期间（2024年01月01日至2024年12月31日）
股票投资产生的股利收益	3,830,628.19	5,974,184.23
其中：证券出借权益补偿收入	—	—
基金投资产生的股利收益	—	—
合计	3,830,628.19	5,974,184.23

7.4.7.16 公允价值变动收益

单位：人民币元

项目名称	本期（2025年01月01日至2025年12月31日）	上年度可比期间（2024年01月01日至2024年12月31日）
1. 交易性金融资产	-1,902,957.00	35,240,125.27
股票投资	5,162,865.25	13,145,388.35
债券投资	-7,065,822.25	22,094,736.92
资产支持证券投资	—	—
基金投资	—	—
贵金属投资	—	—
其他	—	—
2. 衍生工具	—	—
权证投资	—	—
3. 其他	—	—
减：应税金融商品公允价值变动产生的 预估增值税	—	—
合计	-1,902,957.00	35,240,125.27

7.4.7.17 其他收入

单位：人民币元

项目	本期（2025年01月01日至2025年12月31日）	上年度可比期间（2024年01月01日至2024年12月31日）
基金赎回费收入	271,196.83	96,341.26
基金转换费收入	246.76	82,672.29
合计	271,443.59	179,013.55

7.4.7.18 信用减值损失

注：本基金本报告期及上年度可比期间均无信用减值损失。

7.4.7.19 其他费用

单位：人民币元

项目	本期（2025年01月01日至2025年12月31日）	上年度可比期间（2024年01月01日至2024年12月31日）
审计费用	53,000.00	58,000.00
信息披露费	120,000.00	120,000.00
证券出借违约金	—	—
银行费用	17,020.01	14,311.41
债券账户维护费	36,000.00	36,000.00
其他	1,252.55	1,216.60
合计	227,272.56	229,528.01

7.4.8 或有事项、资产负债表日后事项的说明

7.4.8.1 或有事项

截至资产负债表日，本基金无需要说明的重大或有事项。

7.4.8.2 资产负债表日后事项

截至财务报表批准日，本基金无其他需要披露的资产负债表日后事项。

7.4.9 关联方关系

关联方名称	与本基金的关系
富国基金管理有限公司	基金管理人、注册登记机构、基金销售机构、基金发起人
海通证券股份有限公司（“海通证券”）	基金管理人的股东、基金代销机构（2025年3月14日前）
国泰海通证券股份有限公司（“国泰海通”）	基金管理人的股东、基金代销机构（自2025年3月14日起）
申万宏源证券有限公司（“申万宏源”）	基金管理人的股东
交通银行股份有限公司（“交通银行”）	基金托管人、基金代销机构
山东省金融资产管理股份有限公司	基金管理人的股东
加拿大蒙特利尔银行	基金管理人的股东
富国鑫旺均衡养老目标三年持有期混合型发起式基金中基金（FOF）	纳入基金管理人合并财务报表合并范围内的证券投资基金

注：（1）经中国证监会于2025年1月17日批复核准，国泰君安证券股份有限公司吸收合并海通证券股份有限公司。自本次吸收合并交割日（即2025年3月14日）起，合并后的国泰海通证券股份有限公司（由国泰君安证券股份有限公司于2025年4月变更名称而来，以下简称“国泰海通”）承继及承接海通证券股份有限公司的全部资产、负债、业务、人员、合同、资质及其他一切权利与义务，海通证券所持本公司股权亦归属于国泰海通，即国泰海通成为本公司的主要股东。变更后，本公司的股东为国泰海通证券股份有限公司，出资比例为27.775%；申万宏源证券有限公司，出资比例为27.775%；加拿大蒙特利尔银行，出资比例为27.775%；山东省金融资产管理股份有限公司，出资比例为16.675%。

（2）以下关联交易均在正常业务范围内按一般商业条款订立。

7.4.10 本报告期及上年度可比期间的关联方交易

7.4.10.1 通过关联方交易单元进行的交易

7.4.10.1.1 股票交易

金额单位：人民币元

关联方名称	本期（2025年01月01日至2025年12月31日）		上年度可比期间（2024年01月01日至2024年12月31日）	
	成交金额	占当期股票成交总额的比例（%）	成交金额	占当期股票成交总额的比例（%）
国泰海通	1,227,539,525.77	11.58	—	—
海通证券	78,288,318.11	0.74	405,123,906.57	7.13
申万宏源	1,941,554,354.70	18.31	361,477,188.80	6.36

7.4.10.1.2 权证交易

注：本基金本报告期及上年度可比期间均未通过关联方交易单元进行权证交易。

7.4.10.1.3 债券交易

金额单位：人民币元

关联方名称	本期（2025年01月01日至2025年12月31日）		上年度可比期间（2024年01月01日至2024年12月31日）	
	成交金额	占当期债券成交总额的比例（%）	成交金额	占当期债券成交总额的比例（%）
国泰海通	337,297,418.50	9.37	—	—
海通证券	40,766,802.52	1.13	294,333,157.88	5.64
申万宏源	1,052,843,614.26	29.26	556,336,701.67	10.67

7.4.10.1.4 债券回购交易

金额单位：人民币元

关联方名称	本期（2025年01月01日至2025年12月31日）	上年度可比期间（2024年01月01日至2024年12月31日）

	成交金额	占当期债券回购成交总额的比例 (%)	成交金额	占当期债券回购成交总额的比例 (%)
国泰海通	3,628,800,000.00	8.63	—	—
海通证券	110,200,000.00	0.26	1,122,100,000.00	2.47
申万宏源	5,924,460,000.00	14.08	3,423,700,000.00	7.53

7.4.10.1.5 应支付关联方的佣金

金额单位：人民币元

关联方名称	本期（2025年01月01日至2025年12月31日）			
	当期佣金	占当期佣金总量的比例 (%)	期末应付佣金余额	占期末应付佣金总量的比例 (%)
国泰海通	498,270.10	11.58	172,704.35	10.00
海通证券	31,777.96	0.74	—	—
申万宏源	788,098.24	18.31	445,274.37	25.79
关联方名称	上年度可比期间（2024年01月01日至2024年12月31日）			
	当期佣金	占当期佣金总量的比例 (%)	期末应付佣金余额	占期末应付佣金总量的比例 (%)
海通证券	292,336.00	8.15	7,130.74	1.86
申万宏源	210,741.68	5.87	39,747.86	10.34

注：上述佣金参考市场价格经本基金的基金管理人与对方协商确定，本基金与关联方交易均在正常业务范围内按一般商业条款订立。

7.4.10.2 关联方报酬

7.4.10.2.1 基金管理费

单位：人民币元

项目	本期（2025年01月01日至2025年12月31日）	上年度可比期间（2024年01月01日至2024年12月31日）
当期发生的基金应支付的管理费	6,051,099.87	6,004,528.74
其中：应支付销售机构的客户维护费	731,816.96	337,550.75
应支付基金管理人的净管理费	5,319,282.91	5,666,977.99

注：基金管理费按前一日的基金资产净值的0.4%的年费率计提。计算方法如下：

$$H = E \times 0.4\% / \text{当年天数}$$

H 为每日应计提的基金管理费

E 为前一日的基金资产净值

基金管理费每日计提，逐日累计至每月月末，按月支付。

7.4.10.2.2 基金托管费

单位：人民币元

项目	本期（2025 年 01 月 01 日至 2025 年 12 月 31 日）	上年度可比期间（2024 年 01 月 01 日至 2024 年 12 月 31 日）
	当期发生的基金应支付的托管费	1,512,774.87

注：基金托管费按前一日的基金资产净值的 0.10% 的年费率计提。计算方法如下：

$$H = E \times 0.10\% / \text{当年天数}$$

H 为每日应计提的基金托管费

E 为前一日的基金资产净值

基金托管费每日计提，按月支付。

7.4.10.2.3 销售服务费

单位：人民币元

获得销售服务费的各关联方名称	本期（2025 年 01 月 01 日至 2025 年 12 月 31 日）		
	当期发生的基金应支付的销售服务费		
	富国丰利增强债券 A	富国丰利增强债券 E	合计
富国基金管理有限公司	—	36,457.33	36,457.33
交通银行股份有限公司	—	3,579.89	3,579.89
合计	—	40,037.22	40,037.22

单位：人民币元

获得销售服务费的各关联方名称	上年度可比期间（2024 年 01 月 01 日至 2024 年 12 月 31 日）		
	当期发生的基金应支付的销售服务费		
	富国丰利增强债券 A	富国丰利增强债券 E	合计
富国基金管理有限公司	—	24,641.37	24,641.37
合计	—	24,641.37	24,641.37

注：自 2024 年 9 月 24 日起，本基金增加收取销售服务费的 E 类基金份额。

本基金 A 类基金份额不收取销售服务费，E 类基金份额的销售服务费按前一日 E 类基金份额的基金资产净值的 0.10% 年费率计提。计算方法如下：

$$H = E \times 0.10\% \div \text{当年天数}$$

H 为 E 类基金份额每日应计提的销售服务费

E 为 E 类基金份额前一日基金资产净值

E 类基金份额的销售服务费每日计提，逐日累计至每月月末，按月支付。

7.4.10.3 与关联方进行银行间同业市场的债券（含回购）交易

注：本基金本报告期及上年度可比期间均未与关联方通过银行间同业市场进行债券（含回购）交易。

7.4.10.4 报告期内转融通证券出借业务发生重大关联交易事项的说明

7.4.10.4.1 与关联方通过约定申报方式进行的适用固定期限费率的证券出借业务的情况

注：本基金本报告期及上年度可比期间均未与关联方通过约定申报方式进行适用固定期限费率从事证券出借业务。

7.4.10.4.2 与关联方通过约定申报方式进行的适用市场化期限费率的证券出借业务的情况

注：本基金本报告期及上年度可比期间均未与关联方通过约定申报方式进行适用市场化期限费率从事证券出借业务。

7.4.10.5 各关联方投资本基金的情况

7.4.10.5.1 报告期内基金管理人运用固有资金投资本基金的情况

份额单位：份

项目	本期（2025年01月01日至2025年12月31日）		上年度可比期间（2024年01月01日至2024年12月31日）	
	富国丰利增强债券 A	富国丰利增强债券 E	富国丰利增强债券 A	富国丰利增强债券 E
基金合同生效日（2017年09月05日）持有的基金份额	10,006,200.62	—	10,006,200.62	—
期初持有的基金份额	10,006,200.62	858.89	10,006,200.62	—
期间申购/买入总份额	—	—	—	858.89

期间因拆分变动份额	—	—	—	—
减：期间赎回/卖出总份额	—	—	—	—
期末持有的基金份额	10,006,200.62	858.89	10,006,200.62	858.89
期末持有的基金份额占基金总份额比例	1.20%	0.00%	1.49%	0.00%

注：本基金管理人投资本基金按照公告的费率条款执行，不存在费率优惠的情况。

7.4.10.5.2 报告期末除基金管理人之外的其他关联方投资本基金的情况

富国丰利增强债券 A：

份额单位：份

关联方名称	本期末（2025年12月31日）		上年度末（2024年12月31日）	
	持有的基金份额	持有的基金份额占基金总份额的比例（%）	持有的基金份额	持有的基金份额占基金总份额的比例（%）
富国鑫旺均衡养老目标三年持有期混合型发起式基金中基金（FOF）	858,985.10	0.10	858,985.10	0.13

7.4.10.6 由关联方保管的银行存款余额及当期产生的利息收入

单位：人民币元

关联方名称	本期（2025年01月01日至2025年12月31日）		上年度可比期间（2024年01月01日至2024年12月31日）	
	期末余额	当期利息收入	期末余额	当期利息收入
交通银行股份有限公司	42,039,054.06	208,037.41	102,186.81	162,109.23

7.4.10.7 本基金在承销期内参与关联方承销证券的情况

注：本基金本报告期及上年度可比期间均未在承销期内直接购入关联方承销的证券。

7.4.10.8 其他关联交易事项的说明

7.4.10.8.1 其他关联交易事项的说明

本基金无其他关联交易事项。

7.4.11 利润分配情况

注：本基金本报告期未进行利润分配。

7.4.12 期末（2025 年 12 月 31 日）本基金持有的流通受限证券

7.4.12.1 因认购新发/增发证券而于期末持有的流通受限证券

7.4.12.1.1 受限证券类别：债券

金额单位：人民币元

证券代码	证券名称	成功认购日	受限期	流通受限类型	认购价格	期末估值单价	数量 (单位：张)	期末成本总额	期末估值总额	备注
111024	澳弘转债	2025-12-11	1-6 个月 (含)	认购新发证券	100.00	100.01	710	71,000.00	71,006.54	—

7.4.12.2 期末持有的暂时停牌等流通受限股票

金额单位：人民币元

股票代码	股票名称	停牌日期	停牌原因	期末估值单价	复牌日期	复牌开盘单价	数量 (单位：股)	期末成本总额	期末估值总额	备注
600058	五矿发展	2025 年 12 月 30 日	重大事项停牌	11.52	2026 年 01 月 15 日	12.67	41,100.00	427,651.00	473,472.00	—

7.4.12.3 期末债券正回购交易中作为抵押的债券

7.4.12.3.1 银行间市场债券正回购

注：截至本报告期末 2025 年 12 月 31 日止，本基金无因从事银行间市场债券正回购交易形成的卖出回购证券款余额。

7.4.12.3.2 交易所市场债券正回购

截至本报告期末 2025 年 12 月 31 日止，基金从事证券交易所债券正回购交易形成的卖出

回购证券款余额 79,969,060.02 元，于 2026 年 1 月 5 日到期。该类交易要求本基金在回购期内持有的证券交易所交易的债券和/或在新质押式回购下转入质押库的债券，按证券交易所规定的比例折算为标准券后，不低于债券回购交易的余额。

7.4.12.4 期末参与转融通证券出借业务的证券

注：本基金本报告期末未持有参与转融通证券出借业务的证券。

7.4.13 金融工具风险及管理

7.4.13.1 风险管理政策和组织架构

本基金在日常经营活动中涉及的财务风险主要包括信用风险、流动性风险及市场风险。本基金管理人制定了政策和程序来识别及分析这些风险，并设定适当的风险限额及内部控制流程，通过可靠的管理及信息系统持续监控上述各类风险。本基金管理人建立了以风险控制委员会为核心的、由督察长、风险控制委员会、风险管理部和合规稽核部、相关职能部门和业务部门构成的四级风险管理架构体系。

7.4.13.2 信用风险

信用风险是指基金在交易过程中因交易对手未履行合约责任，或者基金所投资证券之发行人出现违约、拒绝支付到期本息，导致基金资产损失和收益变化的风险。本基金均投资于具有良好信用等级的证券，且通过分散化投资以分散信用风险。本基金投资于一家上市公司发行的证券市值不超过基金资产净值的 10%，且本基金与由本基金管理人管理的其他基金共同持有一家公司发行的证券，不得超过该证券的 10%。本基金在交易所进行的交易均与中国证券登记结算有限责任公司完成证券交收和款项清算，因此违约风险发生的可能性很小；基金在进行银行间同业市场交易前均对交易对手进行信用评估，以控制相应的信用风险。由于国债、央行票据和政策性金融债的信用风险很低，故不进行列示。

7.4.13.2.1 按短期信用评级列示的债券投资

注：本基金本报告期末及上年度末均未持有按短期信用评级列示的信用债。

7.4.13.2.2 按长期信用评级列示的债券投资

单位：人民币元

长期信用评级	本期末（2025年12月31日）	上年度末（2024年12月31日）
AAA	1,204,470,957.99	454,935,835.26
AAA 以下	175,786,351.07	267,970,539.07
未评级	283,866,341.38	30,526,200.00
合计	1,664,123,650.44	753,432,574.33

注：本表主要列示除短融和超短融之外的信用债，债券评级取自第三方评级机构的债项评级。

7.4.13.2.3 按长期信用评级列示的资产支持证券投资

注：本基金本报告期末及上年度末均未持有资产支持证券。

7.4.13.2.4 按长期信用评级列示的同业存单投资

注：本基金本报告期末及上年度末均未持有同业存单。

7.4.13.3 流动性风险

流动性风险是指基金管理人未能以合理价格及时变现基金资产以支付投资者赎回款项的风险。本基金的流动性风险一方面来自于基金份额持有人可随时要求赎回其持有的基金份额，另一方面来自于投资品种所处的交易市场不活跃而带来的变现困难或因投资集中而无法在市场出现剧烈波动的情况下以合理的价格变现。

7.4.13.3.1 报告期内本基金组合资产的流动性风险分析

本基金的基金管理人严格按照《公开募集证券投资基金运作管理办法》及《公开募集开放式证券投资基金流动性风险管理规定》等有关法规的要求建立健全开放式基金流动性风险管理的内部控制体系，审慎评估各类资产的流动性，针对性制定流动性风险管理措施，对本基金组合资产的流动性风险进行管理。

本基金的基金管理人采用监控基金组合资产持仓集中度指标、逆回购交易的到期日与交易对手的集中度、流动性受限资产比例、基金组合资产中7个工作日可变现资产的可变现价值以及压力测试等方式防范流动性风险，并于开放日对本基金的申购赎回情况进行监控，保持基金

投资组合中的可用现金头寸与之相匹配，确保本基金资产的变现能力与投资者赎回需求的匹配与平衡。本基金的基金管理人在基金合同中设计了巨额赎回条款，约定在非常情况下赎回申请的处理方式，控制因开放申购赎回带来的流动性风险，有效保障基金持有人利益。

本基金所持部分证券在证券交易所上市，其余亦可在银行间同业市场交易，因此除在 7.4.12 中列示的部分基金资产流通暂时受限制不能自由转让的情况外，其余均能及时变现。本基金主动投资于流动性受限资产的市值合计未超过基金资产净值的 15%。此外，本基金可通过卖出回购金融资产方式借入短期资金应对流动性需求，其上限一般不超过基金持有的债券资产的公允价值。

本基金本报告期末及上年度末均无重大流动性风险。

7.4.13.4 市场风险

市场风险是指基金所持金融工具的公允价值或未来现金流量因所处市场各类价格因素的变动而发生波动的风险，包括利率风险、外汇风险和其他价格风险。

7.4.13.4.1 利率风险

利率风险是指基金的财务状况和现金流量受市场利率变动而发生波动的风险。本基金的生息资产主要为货币资金、结算备付金、存出保证金及债券投资等。

7.4.13.4.1.1 利率风险敞口

下表统计了本基金的利率风险敞口。表中所示为本基金资产及负债的公允价值，并按照合约规定的重新定价日或到期日孰早者进行了分类。

单位：人民币元

本期末（2025年 12月31日）	1年以内	1-5年	5年以上	不计息	合计
资产					
货币资金	42,039,054.06	—	—	—	42,039,054.06
结算备付金	25,730,851.08	—	—	—	25,730,851.08
存出保证金	275,635.84	—	—	—	275,635.84
交易性金融资产	590,034,525.09	1,376,022,599.92	49,116,834.24	490,416,827.70	2,505,590,786.95
买入返售金融资产	11,694,718.19	—	—	—	11,694,718.19
应收清算款	—	—	—	4,507,210.94	4,507,210.94
应收申购款	—	—	—	20,000,415.73	20,000,415.73
资产总计	669,774,784.26	1,376,022,599.92	49,116,834.24	514,924,454.37	2,609,838,672.79
负债					
卖出回购金融资产款	79,969,060.02	—	—	—	79,969,060.02
应付清算款	—	—	—	46,190,625.16	46,190,625.16
应付赎回款	—	—	—	10,672.35	10,672.35
应付管理人报酬	—	—	—	792,163.18	792,163.18
应付托管费	—	—	—	198,040.81	198,040.81
应付销售服务费	—	—	—	11,254.54	11,254.54
应交税费	—	—	—	47,860.68	47,860.68
其他负债	—	—	—	1,906,826.51	1,906,826.51
负债总计	79,969,060.02	—	—	49,157,443.23	129,126,503.25
利率敏感度缺口	589,805,724.24	1,376,022,599.92	49,116,834.24	465,767,011.14	2,480,712,169.54
上年度末（2024 年12月31日）	1年以内	1-5年	5年以上	不计息	合计
资产					
货币资金	102,186.81	—	—	—	102,186.81
结算备付金	11,993,132.68	—	—	—	11,993,132.68
存出保证金	152,154.13	—	—	—	152,154.13
交易性金融资产	602,714,879.49	284,404,164.42	107,504,820.78	233,464,736.49	1,228,088,601.18
买入返售金融资产	17,797,944.52	—	—	—	17,797,944.52
应收清算款	—	—	—	9,450,025.15	9,450,025.15
资产总计	632,760,297.63	284,404,164.42	107,504,820.78	242,914,761.64	1,267,584,044.47
负债					

卖出回购金融资产款	49,995,906.85	—	—	—	49,995,906.85
应付清算款	—	—	—	9,446,889.35	9,446,889.35
应付赎回款	—	—	—	29,522.86	29,522.86
应付管理人报酬	—	—	—	356,660.43	356,660.43
应付托管费	—	—	—	89,165.08	89,165.08
应付销售服务费	—	—	—	21,704.24	21,704.24
应交税费	—	—	—	12,681.12	12,681.12
其他负债	—	—	—	685,632.22	685,632.22
负债总计	49,995,906.85	—	—	10,642,255.30	60,638,162.15
利率敏感度缺口	582,764,390.78	284,404,164.42	107,504,820.78	232,272,506.34	1,206,945,882.32

7.4.13.4.1.2 利率风险的敏感性分析

下表为利率风险的敏感性分析，反映了在其他变量不变的假设下，利率发生合理、可能的变动时，为交易而持有的债券公允价值的变动将对基金净值产生的影响。

假设	1. 影响生息资产公允价值的其他变量不变，仅利率发生变动；2. 利率变动范围合理。		
分析	相关风险变量的变动	对资产负债表日基金资产净值的影响金额（单位：人民币元）	
		本期末（2025年12月31日）	上年度末（2024年12月31日）
	1. 基准点利率增加0.1%	-4,348,945.01	-1,975,387.65
2. 基准点利率减少0.1%	4,348,945.01	1,975,387.65	

7.4.13.4.2 外汇风险

本基金的所有资产及负债以人民币计价，因此无外汇风险。

7.4.13.4.3 其他价格风险

本基金其他价格风险主要系市场价格风险，市场价格风险是指基金所持金融工具的公允价值或未来现金流量因除市场利率和外汇汇率以外的市场价格因素变动而发生波动的风险。本基金主要投资于证券交易所上市或银行间同业市场交易的证券，所面临的最大的市场价格风险由所持有的金融工具的公允价值决定。本基金通过投资组合的分散化降低市场价格风险，并且本基金管理人每日对本基金所持有的证券价格实施监控。

7.4.13.4.3.1 其他价格风险敞口

金额单位：人民币元

项目	本期末（2025年12月31日）		上年度末（2024年12月31日）	
	公允价值	占基金资产净值比例（%）	公允价值	占基金资产净值比例（%）
交易性金融资产—股票投资	490,416,827.70	19.77	233,464,736.49	19.34
交易性金融资产—基金投资	—	—	—	—
交易性金融资产—债券投资	2,015,173,959.25	81.23	994,623,864.69	82.41

交易性金融资产—贵金属投资	—	—	—	—
衍生金融资产—权证投资	—	—	—	—
其他	—	—	—	—
合计	2,505,590,786.95	101.00	1,228,088,601.18	101.75

7.4.13.4.3.2 其他价格风险的敏感性分析

本基金管理人运用资产-资本定价模型（CAPM）对本基金的市场价格风险进行分析。下表为市场价格风险的敏感性分析，反映了在其他变量不变的假设下，业绩比较基准所对应的市场组合的价格发生合理、可能的变动时，将对基金净值产生的影响。

假设	1. 基金的市场价格风险主要源于市场的系统性风险，即与基金的贝塔系数紧密相关；2. 以下分析，除业绩比较基准发生变动，其他影响基金资产公允价值的风险变量保持不变。		
分析	相关风险变量的变动	对资产负债表日基金资产净值的影响金额（单位：人民币元）	
		本期末（2025年12月31日）	上年度末（2024年12月31日）
	1. 业绩比较基准增加1%	34,764,755.97	17,338,175.78
2. 业绩比较基准减少1%	-34,764,755.97	-17,338,175.78	

7.4.14 公允价值

7.4.14.1 金融工具公允价值计量的方法

公允价值计量结果所属的层次，由对公允价值计量整体而言具有重要意义的输入值所属的最低层次决定：第一层次：相同资产或负债在活跃市场上未经调整的报价；第二层次：除第一层次输入值外相关资产或负债直接或间接可观察的输入值；第三层次：相关资产或负债的不可观察输入值。

7.4.14.2 持续的以公允价值计量的金融工具

7.4.14.2.1 各层次金融工具的公允价值

单位：人民币元

公允价值计量结果所属的层次	本期末 (2025年12月31日)	上年度末 (2024年12月31日)
第一层次	737,238,998.59	569,449,543.76
第二层次	1,768,351,788.36	658,639,057.42
第三层次	—	—
合计	2,505,590,786.95	1,228,088,601.18

7.4.14.2.2 公允价值所属层次间的重大变动

本基金以导致各层次之间转换的事项发生日为确认各层次之间转换的时点。对于公开市场交易的股票、债券等投资，若出现重大事项停牌、交易不活跃或非公开发行业务等情况，本基金不会于停牌日至交易恢复活跃日期间、交易不活跃期间及限售期间将相关投资的公允价值列入第一层次，并根据估值调整中采用的对公允价值计量整体而言具有重要意义的输入值所属的最低层次，确定相关投资的公允价值应属第二层次或第三层次。

7.4.14.3 非持续的以公允价值计量的金融工具的说明

本基金本报告期末及上年度末均未持有非持续的以公允价值计量的金融工具。

7.4.14.4 不以公允价值计量的金融工具的相关说明

本基金持有的不以公允价值计量的金融工具为以摊余成本计量的金融资产和金融负债，这些金融工具因其剩余期限较短，所以其账面价值与公允价值相若。

7.4.15 有助于理解和分析会计报表需要说明的其他事项

7.4.15.1 承诺事项

截至资产负债表日，本基金无需要说明的承诺事项。

7.4.15.2 其他事项

截至资产负债表日，本基金无需要说明的其他重要事项。

§ 8 投资组合报告

8.1 期末基金资产组合情况

金额单位：人民币元

序号	项目	金额	占基金总资产的比例 (%)
1	权益投资	490,416,827.70	18.79
	其中：股票	490,416,827.70	18.79
2	基金投资	—	—
3	固定收益投资	2,015,173,959.25	77.21
	其中：债券	2,015,173,959.25	77.21
	资产支持证券	—	—
4	贵金属投资	—	—
5	金融衍生品投资	—	—
6	买入返售金融资产	11,694,718.19	0.45
	其中：买断式回购的买入返售金融资产	—	—
7	银行存款和结算备付金合计	67,769,905.14	2.60
8	其他各项资产	24,783,262.51	0.95
9	合计	2,609,838,672.79	100.00

8.2 报告期末按行业分类的股票投资组合

8.2.1 期末按行业分类的境内股票投资组合

金额单位：人民币元

代码	行业类别	公允价值（元）	占基金资产净值比例 (%)
A	农、林、牧、渔业	4,326,535.00	0.17
B	采矿业	7,799,043.69	0.31
C	制造业	345,836,214.10	13.94
D	电力、热力、燃气及水生产和供应业	14,169,507.00	0.57
E	建筑业	9,122,629.00	0.37
F	批发和零售业	10,231,727.00	0.41
G	交通运输、仓储和邮政业	11,419,140.00	0.46
H	住宿和餐饮业	1,834,107.00	0.07
I	信息传输、软件和信息技术服务业	42,729,758.05	1.72
J	金融业	12,788,173.00	0.52
K	房地产业	3,657,941.00	0.15
L	租赁和商务服务业	6,026,456.00	0.24
M	科学研究和技术服务业	9,251,527.86	0.37
N	水利、环境和公共设施管理业	6,121,326.00	0.25
O	居民服务、修理和其他服务业	—	—

P	教育	45,936.00	0.00
Q	卫生和社会工作	—	—
R	文化、体育和娱乐业	4,834,669.00	0.19
S	综合	222,138.00	0.01
	合计	490,416,827.70	19.77

8.3 期末按公允价值占基金资产净值比例大小排序的所有股票投资明细

金额单位：人民币元

序号	股票代码	股票名称	数量（股）	公允价值	占基金资产净值比例（%）
1	300303	聚飞光电	770,700	5,271,588.00	0.21
2	002516	旷达科技	692,500	4,563,575.00	0.18
3	002373	千方科技	384,800	4,529,096.00	0.18
4	600750	华润江中	179,700	4,163,649.00	0.17
5	603019	中科曙光	44,500	3,810,980.00	0.15
6	688127	蓝特光学	94,382	3,632,763.18	0.15
7	002690	美亚光电	168,300	3,461,931.00	0.14
8	301571	国科天成	58,200	3,356,976.00	0.14
9	688091	上海谊众	68,940	3,240,180.00	0.13
10	600993	马应龙	114,300	3,200,400.00	0.13
11	002204	大连重工	415,500	3,178,575.00	0.13
12	002489	浙江永强	807,700	3,093,491.00	0.12
13	600195	中牧股份	393,000	3,092,910.00	0.12
14	600320	振华重工	579,600	2,984,940.00	0.12
15	300682	朗新科技	188,100	2,861,001.00	0.12
16	603379	三美股份	46,100	2,799,192.00	0.11
17	603043	广州酒家	158,600	2,796,118.00	0.11
18	301219	腾远钴业	40,600	2,772,168.00	0.11
19	300415	伊之密	106,000	2,762,360.00	0.11
20	301215	中汽股份	381,700	2,614,645.00	0.11
21	002243	力合科创	259,600	2,583,020.00	0.10
22	000100	TCL 科技	563,300	2,557,382.00	0.10
23	000990	诚志股份	322,266	2,552,346.72	0.10
24	301052	果麦文化	64,700	2,470,893.00	0.10
25	002913	奥士康	57,500	2,457,550.00	0.10
26	000831	中国稀土	52,400	2,433,456.00	0.10
27	603306	华懋科技	38,500	2,425,885.00	0.10
28	688116	天奈科技	51,269	2,417,333.35	0.10
29	688372	伟测科技	21,928	2,392,125.52	0.10
30	000928	中钢国际	360,700	2,384,227.00	0.10
31	603118	共进股份	202,600	2,329,900.00	0.09
32	000902	新洋丰	144,500	2,257,090.00	0.09

33	300199	翰宇药业	124,500	2,228,550.00	0.09
34	300378	鼎捷数智	48,700	2,204,162.00	0.09
35	300618	寒锐钴业	48,600	2,197,206.00	0.09
36	002664	信质集团	90,900	2,177,964.00	0.09
37	603663	三祥新材	61,500	2,174,025.00	0.09
38	002946	新乳业	116,100	2,151,333.00	0.09
39	000589	贵州轮胎	413,800	2,143,484.00	0.09
40	688591	泰凌微	49,279	2,097,314.24	0.08
41	603799	华友钴业	30,600	2,088,756.00	0.08
42	301376	致欧科技	115,200	2,081,664.00	0.08
43	002268	电科网安	101,200	2,078,648.00	0.08
44	300007	汉威科技	37,800	2,026,080.00	0.08
45	600428	中远海特	283,600	2,013,560.00	0.08
46	300113	顺网科技	99,400	2,011,856.00	0.08
47	000543	皖能电力	248,800	1,977,960.00	0.08
48	300457	赢合科技	71,000	1,977,350.00	0.08
49	002195	岩山科技	276,800	1,962,512.00	0.08
50	600869	远东股份	243,600	1,960,980.00	0.08
51	688006	杭可科技	66,941	1,960,701.89	0.08
52	601963	重庆银行	179,300	1,941,819.00	0.08
53	002643	万润股份	124,700	1,869,253.00	0.08
54	600795	国电电力	369,700	1,863,288.00	0.08
55	300224	正海磁材	119,100	1,841,286.00	0.07
56	002897	意华股份	33,900	1,832,973.00	0.07
57	300762	上海瀚讯	42,700	1,779,736.00	0.07
58	300438	鹏辉能源	33,400	1,777,548.00	0.07
59	000528	柳工	149,300	1,772,191.00	0.07
60	300628	亿联网络	49,400	1,761,110.00	0.07
61	300341	麦克奥迪	106,400	1,738,576.00	0.07
62	605507	国邦医药	70,000	1,736,000.00	0.07
63	003039	顺控发展	107,100	1,706,103.00	0.07
64	002428	云南锗业	53,700	1,704,975.00	0.07
65	603328	依顿电子	152,400	1,670,304.00	0.07
66	300047	天源迪科	133,000	1,669,150.00	0.07
67	603027	千禾味业	169,522	1,666,401.26	0.07
68	301007	德迈仕	40,600	1,645,112.00	0.07
69	688063	派能科技	28,598	1,624,938.36	0.07
70	688521	芯原股份	11,815	1,618,300.55	0.07
71	002233	塔牌集团	179,300	1,615,493.00	0.07
72	688153	唯捷创芯	42,806	1,611,217.84	0.06
73	603766	隆鑫通用	100,000	1,611,000.00	0.06

74	601601	中国太保	37,800	1,584,198.00	0.06
75	301076	新瀚新材	32,100	1,582,851.00	0.06
76	300087	荃银高科	134,900	1,575,632.00	0.06
77	688567	孚能科技	96,888	1,516,297.20	0.06
78	600125	铁龙物流	234,300	1,508,892.00	0.06
79	600009	上海机场	46,000	1,506,960.00	0.06
80	603579	荣泰健康	61,000	1,452,410.00	0.06
81	301316	慧博云通	32,337	1,444,817.16	0.06
82	601777	千里科技	134,900	1,433,987.00	0.06
83	000603	盛达资源	46,300	1,433,448.00	0.06
84	688498	源杰科技	2,213	1,420,723.87	0.06
85	688166	博瑞医药	28,693	1,407,678.58	0.06
86	300409	道氏技术	61,200	1,376,388.00	0.06
87	601318	中国平安	20,100	1,374,840.00	0.06
88	300360	炬华科技	78,700	1,368,593.00	0.06
89	688278	特宝生物	16,320	1,365,657.60	0.06
90	301095	广立微	19,000	1,362,490.00	0.05
91	300083	创世纪	147,500	1,358,475.00	0.05
92	300950	德国特	59,300	1,355,598.00	0.05
93	002182	宝武镁业	88,600	1,355,580.00	0.05
94	688439	振华风光	20,917	1,351,238.20	0.05
95	000967	盈峰环境	183,000	1,343,220.00	0.05
96	300953	震裕科技	7,984	1,341,471.68	0.05
97	600782	新钢股份	343,500	1,332,780.00	0.05
98	000415	渤海租赁	327,600	1,326,780.00	0.05
99	300723	一品红	39,200	1,315,160.00	0.05
100	688520	神州细胞	30,334	1,313,765.54	0.05
101	002654	万润科技	92,700	1,304,289.00	0.05
102	603200	上海洗霸	18,300	1,301,862.00	0.05
103	000157	中联重科	150,300	1,297,089.00	0.05
104	002023	海特高新	95,400	1,291,716.00	0.05
105	301031	中熔电气	11,400	1,278,966.00	0.05
106	002402	和而泰	32,600	1,275,312.00	0.05
107	600331	宏达股份	99,600	1,273,884.00	0.05
108	601609	金田股份	117,700	1,271,160.00	0.05
109	688321	微芯生物	43,281	1,264,670.82	0.05
110	600258	首旅酒店	75,300	1,261,275.00	0.05
111	600323	瀚蓝环境	43,800	1,252,680.00	0.05
112	002265	建设工业	46,500	1,247,130.00	0.05
113	688062	迈威生物	32,323	1,243,465.81	0.05
114	002258	利尔化学	94,220	1,229,571.00	0.05

115	300348	长亮科技	78,500	1,215,180.00	0.05
116	002051	中工国际	129,900	1,178,193.00	0.05
117	002716	湖南白银	170,100	1,177,092.00	0.05
118	600803	新奥股份	56,000	1,162,560.00	0.05
119	605376	博迁新材	17,700	1,157,580.00	0.05
120	600967	内蒙一机	68,900	1,157,520.00	0.05
121	000498	山东路桥	191,700	1,155,951.00	0.05
122	688185	康希诺	18,388	1,155,685.80	0.05
123	002468	申通快递	86,000	1,154,120.00	0.05
124	600887	伊利股份	40,300	1,152,580.00	0.05
125	605020	永和股份	42,100	1,132,069.00	0.05
126	600970	中材国际	107,900	1,121,081.00	0.05
127	000600	建投能源	130,000	1,108,900.00	0.04
128	601066	中信建投	41,100	1,100,247.00	0.04
129	603915	国茂股份	59,400	1,093,554.00	0.04
130	002125	湘潭电化	77,200	1,093,152.00	0.04
131	300861	美畅股份	72,900	1,088,397.00	0.04
132	002587	奥拓电子	161,000	1,088,360.00	0.04
133	002440	闰土股份	145,600	1,087,632.00	0.04
134	603081	大丰实业	77,000	1,080,310.00	0.04
135	002625	光启技术	22,100	1,077,596.00	0.04
136	601677	明泰铝业	72,700	1,075,233.00	0.04
137	603300	海南华铁	136,400	1,070,740.00	0.04
138	002701	奥瑞金	178,700	1,063,265.00	0.04
139	605599	菜百股份	64,800	1,060,776.00	0.04
140	002539	云图控股	89,350	1,056,117.00	0.04
141	688536	思瑞浦	6,605	1,056,007.40	0.04
142	002815	崇达技术	76,900	1,050,454.00	0.04
143	600989	宝丰能源	53,400	1,048,242.00	0.04
144	600057	厦门象屿	122,600	1,044,552.00	0.04
145	000065	北方国际	83,700	1,042,902.00	0.04
146	000935	四川双马	41,900	1,040,796.00	0.04
147	300098	高新兴	169,900	1,036,390.00	0.04
148	600028	中国石化	165,300	1,021,554.00	0.04
149	689009	九号公司	18,355	1,020,354.45	0.04
150	601108	财通证券	116,300	1,014,136.00	0.04
151	688183	生益电子	10,472	1,002,065.68	0.04
152	301607	富特科技	24,940	1,000,343.40	0.04
153	600298	安琪酵母	22,800	997,272.00	0.04
154	002006	精工科技	43,000	995,880.00	0.04
155	601156	东航物流	54,000	994,140.00	0.04

156	002222	福晶科技	17,500	985,950.00	0.04
157	002052	同洲电子	77,200	984,300.00	0.04
158	002645	华宏科技	66,800	977,952.00	0.04
159	001338	永顺泰	80,700	977,277.00	0.04
160	600863	华能蒙电	217,600	974,848.00	0.04
161	002601	龙佰集团	49,600	971,168.00	0.04
162	300911	亿田智能	29,000	965,700.00	0.04
163	300436	广生堂	10,800	962,820.00	0.04
164	600820	隧道股份	147,700	958,573.00	0.04
165	600335	国机汽车	145,800	949,158.00	0.04
166	002550	千红制药	120,300	945,558.00	0.04
167	000598	兴蓉环境	131,200	940,704.00	0.04
168	002978	安宁股份	28,400	938,620.00	0.04
169	002484	江海股份	31,500	935,550.00	0.04
170	688678	福立旺	38,617	933,759.06	0.04
171	002099	海翔药业	149,300	931,632.00	0.04
172	300036	超图软件	51,218	930,118.88	0.04
173	600961	株冶集团	57,700	928,970.00	0.04
174	600629	华建集团	42,800	928,760.00	0.04
175	600064	南京高科	106,600	925,288.00	0.04
176	000895	双汇发展	34,900	923,803.00	0.04
177	002163	海南发展	38,600	920,224.00	0.04
178	002097	山河智能	74,000	918,340.00	0.04
179	002063	远光软件	149,600	908,072.00	0.04
180	300707	威唐工业	55,100	906,395.00	0.04
181	300777	中简科技	22,200	905,760.00	0.04
182	002174	游族网络	73,500	899,640.00	0.04
183	002194	武汉凡谷	68,200	890,010.00	0.04
184	301039	中集车辆	95,900	877,485.00	0.04
185	600487	亨通光电	35,300	872,969.00	0.04
186	600266	城建发展	171,800	871,026.00	0.04
187	300747	锐科激光	32,200	870,366.00	0.04
188	000959	首钢股份	176,500	864,850.00	0.03
189	300470	中密控股	23,000	864,800.00	0.03
190	603236	移远通信	9,000	858,690.00	0.03
191	688049	炬芯科技	16,253	854,907.80	0.03
192	002487	大金重工	16,300	846,459.00	0.03
193	000899	赣能股份	85,100	842,490.00	0.03
194	600759	洲际油气	267,400	834,288.00	0.03
195	001219	青岛食品	58,400	832,200.00	0.03
196	688286	敏芯股份	10,497	828,738.15	0.03

197	688182	灿勤科技	27,773	819,858.96	0.03
198	300131	英唐智控	55,700	816,562.00	0.03
199	603767	中马传动	33,900	815,295.00	0.03
200	300184	力源信息	81,500	814,185.00	0.03
201	002284	亚太股份	54,500	813,685.00	0.03
202	688297	中无人机	16,919	812,450.38	0.03
203	603127	昭衍新药	23,100	808,731.00	0.03
204	300130	新国都	29,100	806,943.00	0.03
205	601869	长飞光纤	6,900	802,884.00	0.03
206	002039	黔源电力	43,900	797,663.00	0.03
207	002318	久立特材	27,500	796,125.00	0.03
208	600867	通化东宝	95,700	781,869.00	0.03
209	002216	三全食品	69,200	781,268.00	0.03
210	300926	博俊科技	23,761	778,885.58	0.03
211	300850	新强联	18,800	777,756.00	0.03
212	600100	同方股份	86,500	771,580.00	0.03
213	300363	博腾股份	33,200	771,568.00	0.03
214	600354	敦煌种业	118,900	769,283.00	0.03
215	600728	佳都科技	115,100	768,868.00	0.03
216	002004	华邦健康	159,800	763,844.00	0.03
217	600315	上海家化	33,800	761,176.00	0.03
218	002033	丽江股份	82,900	758,535.00	0.03
219	603256	宏和科技	20,600	758,286.00	0.03
220	000739	普洛药业	46,600	758,182.00	0.03
221	600389	江山股份	29,800	753,344.00	0.03
222	301109	军信股份	50,120	751,800.00	0.03
223	300702	天宇股份	31,800	750,480.00	0.03
224	601111	中国国航	79,900	748,663.00	0.03
225	002117	东港股份	54,200	748,502.00	0.03
226	300283	温州宏丰	99,400	748,482.00	0.03
227	301606	绿联科技	12,700	745,998.00	0.03
228	300005	探路者	68,650	743,479.50	0.03
229	300033	同花顺	2,300	741,014.00	0.03
230	688095	福昕软件	8,267	737,995.09	0.03
231	601083	锦江航运	65,900	735,444.00	0.03
232	002281	光迅科技	10,500	734,475.00	0.03
233	000719	中原传媒	62,400	733,824.00	0.03
234	300824	北鼎股份	64,600	730,626.00	0.03
235	600150	中国船舶	21,900	728,394.00	0.03
236	000682	东方电子	61,100	724,646.00	0.03
237	002552	宝鼎科技	43,700	721,487.00	0.03

238	600583	海油工程	130,800	718,092.00	0.03
239	002556	辉隆股份	118,800	717,552.00	0.03
240	000555	神州信息	43,200	714,960.00	0.03
241	000301	东方盛虹	64,400	701,316.00	0.03
242	603486	科沃斯	8,600	693,848.00	0.03
243	688141	杰华特	15,924	691,579.32	0.03
244	300620	光库科技	4,600	676,430.00	0.03
245	601162	天风证券	162,500	676,000.00	0.03
246	600749	西藏旅游	38,600	659,288.00	0.03
247	002493	荣盛石化	56,200	658,102.00	0.03
248	600598	北大荒	44,000	657,800.00	0.03
249	300683	海特生物	23,700	657,201.00	0.03
250	301230	泓博医药	21,866	653,137.42	0.03
251	688007	光峰科技	35,169	653,088.33	0.03
252	688088	虹软科技	13,176	652,212.00	0.03
253	000650	仁和药业	114,900	649,185.00	0.03
254	300775	三角防务	21,300	647,520.00	0.03
255	001286	陕西能源	68,800	640,528.00	0.03
256	603103	横店影视	38,600	639,988.00	0.03
257	002755	奥赛康	38,800	633,604.00	0.03
258	000923	河钢资源	29,700	628,749.00	0.03
259	301622	英思特	9,600	618,240.00	0.02
260	601688	华泰证券	26,200	618,058.00	0.02
261	688048	长光华芯	4,895	613,588.25	0.02
262	002145	钛能化学	124,576	610,422.40	0.02
263	002079	苏州固锝	63,900	610,245.00	0.02
264	300806	斯迪克	19,800	608,652.00	0.02
265	600210	紫江企业	82,300	604,905.00	0.02
266	601628	中国人寿	13,200	600,600.00	0.02
267	603678	火炬电子	17,000	600,440.00	0.02
268	601369	陕鼓动力	59,900	599,599.00	0.02
269	600459	贵研铂业	31,900	593,659.00	0.02
270	600141	兴发集团	17,100	591,318.00	0.02
271	000014	沙河股份	43,900	590,455.00	0.02
272	600309	万华化学	7,700	590,436.00	0.02
273	300957	贝泰妮	14,800	586,228.00	0.02
274	002008	大族激光	14,200	584,898.00	0.02
275	002507	涪陵榨菜	45,300	584,823.00	0.02
276	002038	双鹭药业	79,300	584,441.00	0.02
277	002408	齐翔腾达	119,600	583,648.00	0.02
278	603629	利通电子	21,900	583,635.00	0.02

279	000088	盐田港	130,200	579,390.00	0.02
280	603897	长城科技	21,300	579,360.00	0.02
281	002276	万马股份	34,200	578,322.00	0.02
282	300454	深信服	5,000	575,800.00	0.02
283	600372	中航机载	42,900	575,718.00	0.02
284	002612	朗姿股份	27,800	568,232.00	0.02
285	600497	驰宏锌锗	77,700	567,987.00	0.02
286	600808	马钢股份	134,300	566,746.00	0.02
287	600027	华电国际	112,600	558,496.00	0.02
288	300180	华峰超纤	79,800	553,014.00	0.02
289	002148	北纬科技	61,700	549,130.00	0.02
290	605118	力鼎光电	17,600	529,936.00	0.02
291	688267	中触媒	18,793	529,398.81	0.02
292	600359	新农开发	73,600	526,240.00	0.02
293	688158	优刻得	18,715	525,704.35	0.02
294	002367	康力电梯	65,100	524,706.00	0.02
295	300223	北京君正	4,900	519,596.00	0.02
296	601678	滨化股份	122,400	518,976.00	0.02
297	002036	联创电子	47,000	517,940.00	0.02
298	002324	普利特	32,300	516,477.00	0.02
299	600938	中国海油	17,100	516,078.00	0.02
300	300357	我武生物	18,100	513,135.00	0.02
301	688692	达梦数据	1,944	507,908.88	0.02
302	002706	良信股份	47,100	507,738.00	0.02
303	603587	地素时尚	37,800	505,008.00	0.02
304	300079	数码视讯	93,100	501,809.00	0.02
305	002110	三钢闽光	113,700	499,143.00	0.02
306	002048	宁波华翔	15,800	497,068.00	0.02
307	600523	贵航股份	31,600	496,436.00	0.02
308	688100	威胜信息	12,561	493,647.30	0.02
309	600305	恒顺醋业	62,200	492,624.00	0.02
310	000930	中粮科技	84,500	487,565.00	0.02
311	002314	南山控股	170,900	487,065.00	0.02
312	600395	盘江股份	104,400	486,504.00	0.02
313	600313	农发种业	74,900	482,356.00	0.02
314	601007	金陵饭店	61,000	476,410.00	0.02
315	600058	五矿发展	41,100	473,472.00	0.02
316	600998	九州通	91,800	470,016.00	0.02
317	603279	景津装备	27,800	468,986.00	0.02
318	600478	科力远	67,700	466,453.00	0.02
319	000039	中集集团	45,900	463,131.00	0.02

320	300418	昆仑万维	11,100	462,870.00	0.02
321	603881	数据港	15,200	462,536.00	0.02
322	002662	峰璟股份	114,500	460,290.00	0.02
323	002545	东方铁塔	24,800	457,560.00	0.02
324	601599	浙文影业	114,800	456,904.00	0.02
325	600114	东睦股份	14,800	452,140.00	0.02
326	605016	百龙创园	20,800	449,280.00	0.02
327	300407	凯发电气	39,300	444,876.00	0.02
328	603056	德邦股份	32,400	442,908.00	0.02
329	688205	德科立	3,209	441,173.32	0.02
330	301507	民生健康	28,700	440,832.00	0.02
331	600186	莲花控股	72,700	434,746.00	0.02
332	002041	登海种业	45,500	434,070.00	0.02
333	002884	凌霄泵业	24,400	431,636.00	0.02
334	002498	汉缆股份	112,616	431,319.28	0.02
335	300566	激智科技	23,500	431,225.00	0.02
336	300502	新易盛	1,000	430,880.00	0.02
337	002345	潮宏基	34,400	430,000.00	0.02
338	603967	中创物流	31,300	429,749.00	0.02
339	001339	智微智能	8,300	424,213.00	0.02
340	000858	五粮液	4,000	423,760.00	0.02
341	000567	海德股份	66,000	423,720.00	0.02
342	600742	富维股份	42,200	422,000.00	0.02
343	300791	仙乐健康	16,300	421,518.00	0.02
344	688519	南亚新材	5,188	419,501.68	0.02
345	300739	明阳电路	22,600	415,388.00	0.02
346	002017	东信和平	18,600	414,780.00	0.02
347	002537	海联金汇	45,700	414,042.00	0.02
348	300696	爱乐达	12,800	408,448.00	0.02
349	001258	立新能源	57,300	407,403.00	0.02
350	002054	德美化工	53,800	397,044.00	0.02
351	000915	华特达因	12,000	396,480.00	0.02
352	000029	深深房A	18,000	396,360.00	0.02
353	301310	鑫宏业	9,200	395,140.00	0.02
354	600267	海正药业	39,600	391,644.00	0.02
355	300593	新雷能	13,100	389,856.00	0.02
356	600662	外服控股	77,400	388,548.00	0.02
357	002600	领益智造	25,000	388,500.00	0.02
358	603588	高能环境	50,000	386,000.00	0.02
359	301421	波长光电	3,700	385,355.00	0.02
360	300068	南都电源	24,500	380,730.00	0.02

361	002354	天娱数科	59,600	379,652.00	0.02
362	301487	盟固利	17,300	379,389.00	0.02
363	301123	奕东电子	5,100	375,156.00	0.02
364	603815	交建股份	50,400	374,976.00	0.02
365	002296	辉煌科技	33,400	374,080.00	0.02
366	301186	超达装备	7,700	373,912.00	0.02
367	688443	智翔金泰	13,717	373,651.08	0.02
368	688256	寒武纪	275	372,776.25	0.02
369	688222	成都先导	15,888	372,573.60	0.02
370	301246	宏源药业	14,800	370,000.00	0.01
371	688552	航天南湖	10,187	369,991.84	0.01
372	601857	中国石油	35,409	368,607.69	0.01
373	000766	通化金马	13,400	368,366.00	0.01
374	688690	纳微科技	14,242	367,586.02	0.01
375	300308	中际旭创	600	366,000.00	0.01
376	600108	亚盛集团	115,400	363,510.00	0.01
377	002839	张家港行	79,300	362,401.00	0.01
378	605577	龙版传媒	27,700	362,039.00	0.01
379	688257	新锐股份	10,523	360,728.44	0.01
380	600456	宝钛股份	9,100	358,995.00	0.01
381	605305	中际联合	8,600	358,276.00	0.01
382	001696	宗申动力	16,500	357,885.00	0.01
383	002812	恩捷股份	6,300	356,832.00	0.01
384	002292	奥飞娱乐	40,100	354,885.00	0.01
385	601890	亚星锚链	34,400	353,976.00	0.01
386	601519	大智慧	27,500	353,925.00	0.01
387	688380	中微半导	11,002	353,714.30	0.01
388	688070	纵横股份	6,384	353,673.60	0.01
389	605319	无锡振华	16,800	353,472.00	0.01
390	002406	远东传动	44,500	353,330.00	0.01
391	688258	卓易信息	4,605	352,604.85	0.01
392	002511	中顺洁柔	41,000	350,960.00	0.01
393	600496	精工钢构	84,400	350,260.00	0.01
394	600183	生益科技	4,900	349,909.00	0.01
395	000063	中兴通讯	9,200	348,128.00	0.01
396	002090	金智科技	29,500	348,100.00	0.01
397	600521	华海药业	20,400	346,188.00	0.01
398	603063	禾望电气	10,400	343,928.00	0.01
399	002882	金龙羽	11,400	343,824.00	0.01
400	600252	中恒集团	125,400	343,596.00	0.01
401	300972	万辰集团	1,700	341,819.00	0.01

402	002560	通达股份	33,900	341,712.00	0.01
403	300146	汤臣倍健	28,400	341,084.00	0.01
404	300232	洲明科技	48,100	341,029.00	0.01
405	603345	安井食品	4,300	340,904.00	0.01
406	300085	银之杰	8,500	340,765.00	0.01
407	688322	奥比中光	3,796	340,387.32	0.01
408	002246	北化股份	18,800	338,776.00	0.01
409	002759	天际股份	7,200	334,296.00	0.01
410	002293	罗莱生活	31,900	327,613.00	0.01
411	688313	仕佳光子	3,668	325,645.04	0.01
412	600771	广誉远	18,100	325,438.00	0.01
413	000978	桂林旅游	44,900	325,076.00	0.01
414	300619	金银河	7,400	324,860.00	0.01
415	600415	小商品城	20,000	319,000.00	0.01
416	688661	和林微纳	6,151	318,375.76	0.01
417	002078	太阳纸业	20,200	318,150.00	0.01
418	688799	华纳药厂	6,656	317,491.20	0.01
419	301626	苏州天脉	1,700	316,710.00	0.01
420	002060	广东建工	87,800	316,080.00	0.01
421	603950	长源东谷	10,800	312,660.00	0.01
422	002483	润邦股份	43,500	310,590.00	0.01
423	603701	德宏股份	15,400	310,464.00	0.01
424	002014	永新股份	26,000	309,920.00	0.01
425	603409	汇通控股	8,300	309,009.00	0.01
426	301382	蜂助手	8,700	308,328.00	0.01
427	002975	博杰股份	4,000	308,000.00	0.01
428	601003	柳钢股份	61,200	307,836.00	0.01
429	000030	富奥股份	53,600	307,664.00	0.01
430	002588	史丹利	30,800	307,384.00	0.01
431	600452	涪陵电力	32,600	305,462.00	0.01
432	600066	宇通客车	9,300	304,110.00	0.01
433	300263	隆华科技	34,400	304,096.00	0.01
434	300049	福瑞医科	4,300	302,763.00	0.01
435	603726	朗迪集团	12,400	300,080.00	0.01
436	301338	凯格精机	3,400	299,574.00	0.01
437	300221	银禧科技	29,000	299,280.00	0.01
438	601825	沪农商行	32,100	298,209.00	0.01
439	600909	华安证券	43,600	295,608.00	0.01
440	688025	杰普特	2,065	292,342.05	0.01
441	600206	有研新材	14,300	290,719.00	0.01
442	000510	新金路	24,900	288,342.00	0.01

443	688003	天准科技	4,848	285,547.20	0.01
444	000059	华锦股份	53,100	284,085.00	0.01
445	600004	白云机场	30,000	283,800.00	0.01
446	603358	华达科技	5,600	282,800.00	0.01
447	601226	华电科工	35,800	280,672.00	0.01
448	002734	利民股份	17,600	280,544.00	0.01
449	603271	永杰新材	6,800	279,344.00	0.01
450	300032	金龙机电	51,800	278,166.00	0.01
451	000708	中信特钢	16,900	276,653.00	0.01
452	301345	涛涛车业	1,100	276,452.00	0.01
453	601991	大唐发电	79,000	275,710.00	0.01
454	002340	格林美	32,900	275,044.00	0.01
455	688660	电气风电	16,168	275,017.68	0.01
456	600686	金龙汽车	15,500	274,970.00	0.01
457	002448	中原内配	20,900	270,237.00	0.01
458	300491	通合科技	10,700	268,891.00	0.01
459	601929	吉视传媒	78,100	268,664.00	0.01
460	002298	中电鑫龙	25,500	266,220.00	0.01
461	002073	软控股份	32,500	264,875.00	0.01
462	603199	九华旅游	7,200	264,672.00	0.01
463	300836	佰奥智能	4,800	263,520.00	0.01
464	002669	康达新材	17,300	262,960.00	0.01
465	300182	捷成股份	47,600	262,752.00	0.01
466	601021	春秋航空	4,400	261,800.00	0.01
467	603811	诚意药业	24,900	261,450.00	0.01
468	001322	箭牌家居	29,300	259,891.00	0.01
469	688639	华恒生物	7,919	258,001.02	0.01
470	688525	佰维存储	2,241	257,244.39	0.01
471	688410	山外山	17,116	256,226.52	0.01
472	001287	中电港	11,300	256,058.00	0.01
473	002454	松芝股份	29,300	255,203.00	0.01
474	300604	长川科技	2,500	253,275.00	0.01
475	300596	利安隆	6,000	253,260.00	0.01
476	601137	博威合金	11,800	252,166.00	0.01
477	002119	康强电子	15,300	251,991.00	0.01
478	600201	生物股份	16,700	251,669.00	0.01
479	600572	康恩贝	56,400	251,544.00	0.01
480	601096	宏盛华源	60,600	251,490.00	0.01
481	301096	百诚医药	4,400	251,416.00	0.01
482	603556	海兴电力	6,900	251,160.00	0.01
483	300008	天海防务	31,700	250,113.00	0.01

484	301200	大族数控	2,100	249,417.00	0.01
485	301631	壹连科技	2,400	248,520.00	0.01
486	601339	百隆东方	42,900	248,391.00	0.01
487	603281	江瀚新材	8,900	246,975.00	0.01
488	301508	中机认检	7,900	246,954.00	0.01
489	000919	金陵药业	30,700	244,065.00	0.01
490	300394	天孚通信	1,200	243,636.00	0.01
491	300662	科锐国际	9,600	243,168.00	0.01
492	688798	艾为电子	3,194	243,095.34	0.01
493	301080	百普赛斯	4,500	243,000.00	0.01
494	002677	浙江美大	29,100	242,985.00	0.01
495	688160	步科股份	1,592	242,780.00	0.01
496	600300	维维股份	68,800	241,488.00	0.01
497	000762	西藏矿业	9,100	239,057.00	0.01
498	688343	云天励飞	3,112	236,760.96	0.01
499	300088	长信科技	38,900	235,734.00	0.01
500	002452	长高电新	28,600	235,378.00	0.01
501	300779	惠城环保	1,800	234,198.00	0.01
502	300666	江丰电子	2,500	230,000.00	0.01
503	002807	江阴银行	50,200	229,414.00	0.01
504	688072	拓荆科技	694	229,020.00	0.01
505	002475	立讯精密	4,000	226,840.00	0.01
506	300550	和仁科技	15,600	226,356.00	0.01
507	601336	新华保险	3,200	223,040.00	0.01
508	688065	凯赛生物	4,477	222,954.60	0.01
509	002062	宏润建设	24,100	222,925.00	0.01
510	000612	焦作万方	20,200	222,604.00	0.01
511	688123	聚辰股份	1,771	222,402.18	0.01
512	688311	盟升电子	4,836	220,521.60	0.01
513	002170	芭田股份	18,100	220,458.00	0.01
514	301108	洁雅股份	6,600	219,516.00	0.01
515	002899	英派斯	8,000	218,960.00	0.01
516	601068	中铝国际	41,000	216,890.00	0.01
517	000917	电广传媒	20,900	214,852.00	0.01
518	688331	荣昌生物	2,753	214,155.87	0.01
519	688312	燕麦科技	6,445	213,845.10	0.01
520	002159	三特索道	13,800	211,554.00	0.01
521	002991	甘源食品	3,700	210,567.00	0.01
522	601899	紫金矿业	6,100	210,267.00	0.01
523	688720	艾森股份	2,930	206,213.40	0.01
524	300872	天阳科技	10,000	205,600.00	0.01

525	688508	芯朋微	3,353	204,197.70	0.01
526	688320	禾川科技	5,461	203,804.52	0.01
527	301285	鸿日达	3,000	203,340.00	0.01
528	001207	联科科技	8,000	202,960.00	0.01
529	002941	新疆交建	12,800	202,880.00	0.01
530	603187	海容冷链	12,900	202,401.00	0.01
531	688789	宏华数科	2,459	200,580.63	0.01
532	301558	三态股份	24,600	200,490.00	0.01
533	601069	西部黄金	7,500	200,100.00	0.01
534	600805	悦达投资	36,600	198,738.00	0.01
535	301216	万凯新材	11,700	197,262.00	0.01
536	600251	冠农股份	21,200	195,676.00	0.01
537	300201	海伦哲	28,500	194,655.00	0.01
538	688677	海泰新光	4,442	191,716.72	0.01
539	605277	新亚电子	8,700	191,400.00	0.01
540	300162	雷曼光电	23,500	191,055.00	0.01
541	300416	苏试试验	10,600	189,104.00	0.01
542	600610	中毅达	18,700	185,691.00	0.01
543	002546	新联电子	26,500	185,235.00	0.01
544	002960	青鸟消防	17,600	184,976.00	0.01
545	002824	和胜股份	9,500	184,300.00	0.01
546	601577	长沙银行	19,000	184,300.00	0.01
547	601233	桐昆股份	10,700	184,147.00	0.01
548	605116	奥锐特	7,200	180,360.00	0.01
549	300663	科蓝软件	10,200	179,928.00	0.01
550	603577	汇金通	17,100	179,892.00	0.01
551	301349	信德新材	3,800	178,258.00	0.01
552	301391	卡莱特	2,100	178,185.00	0.01
553	003002	壶化股份	5,500	178,035.00	0.01
554	688768	容知日新	4,060	176,366.40	0.01
555	000421	南京公用	25,100	173,441.00	0.01
556	600908	无锡银行	29,000	171,970.00	0.01
557	688533	上声电子	5,853	171,141.72	0.01
558	301568	思泰克	3,500	169,855.00	0.01
559	300674	宇信科技	7,000	169,820.00	0.01
560	603444	吉比特	400	169,540.00	0.01
561	688106	金宏气体	8,604	168,552.36	0.01
562	688700	东威科技	4,749	167,544.72	0.01
563	002805	丰元股份	9,400	166,662.00	0.01
564	603816	顾家家居	5,400	165,996.00	0.01
565	600367	红星发展	9,500	165,965.00	0.01

566	601187	厦门银行	22,500	165,150.00	0.01
567	688200	华峰测控	862	163,952.40	0.01
568	301518	长华化学	4,600	163,622.00	0.01
569	600507	方大特钢	27,700	163,153.00	0.01
570	002849	威星智能	10,200	162,180.00	0.01
571	600690	海尔智家	6,200	161,758.00	0.01
572	603800	洪田股份	3,300	160,941.00	0.01
573	688362	甬矽电子	4,904	158,938.64	0.01
574	300296	利亚德	24,700	156,104.00	0.01
575	600366	宁波韵升	11,300	155,827.00	0.01
576	688271	联影医疗	1,241	155,745.50	0.01
577	603607	京华激光	5,700	155,610.00	0.01
578	301526	国际复材	22,200	155,400.00	0.01
579	600392	盛和资源	7,200	155,016.00	0.01
580	603151	邦基科技	8,600	154,972.00	0.01
581	600461	洪城环境	16,700	154,809.00	0.01
582	603296	华勤技术	1,700	154,258.00	0.01
583	601900	南方传媒	11,500	154,215.00	0.01
584	002203	海亮股份	12,100	153,186.00	0.01
585	300657	弘信电子	5,500	152,130.00	0.01
586	301087	可孚医疗	3,400	151,878.00	0.01
587	603100	川仪股份	6,600	151,800.00	0.01
588	601107	四川成渝	24,900	151,392.00	0.01
589	300239	东宝生物	25,800	151,188.00	0.01
590	002337	赛象科技	22,700	149,139.00	0.01
591	301556	托普云农	1,500	147,060.00	0.01
592	600166	福田汽车	50,200	146,584.00	0.01
593	300925	法本信息	6,900	146,556.00	0.01
594	301251	威尔高	2,800	146,384.00	0.01
595	601919	中远海控	9,600	145,728.00	0.01
596	301086	鸿富瀚	1,300	145,457.00	0.01
597	002331	皖通科技	16,300	145,396.00	0.01
598	000726	鲁泰A	20,400	145,248.00	0.01
599	603901	永创智能	10,200	144,840.00	0.01
600	688499	利元亨	2,478	143,030.16	0.01
601	002531	天顺风能	20,800	142,688.00	0.01
602	000811	冰轮环境	7,600	140,752.00	0.01
603	002668	TCL智家	13,500	140,130.00	0.01
604	300802	矩子科技	7,300	139,722.00	0.01
605	002463	沪电股份	1,900	138,833.00	0.01
606	600986	浙文互联	17,700	138,414.00	0.01

607	002371	北方华创	300	137,724.00	0.01
608	603997	继峰股份	9,900	137,610.00	0.01
609	688549	中巨芯	14,981	136,626.72	0.01
610	301608	博实结	1,500	135,810.00	0.01
611	300059	东方财富	5,800	134,444.00	0.01
612	601388	怡球资源	44,600	134,246.00	0.01
613	002940	昂利康	4,000	134,080.00	0.01
614	002266	浙富控股	32,000	133,120.00	0.01
615	600262	北方股份	5,100	132,753.00	0.01
616	688401	路维光电	2,704	131,982.24	0.01
617	301176	逸豪新材	5,200	130,884.00	0.01
618	600577	精达股份	10,500	130,515.00	0.01
619	002009	天奇股份	5,700	128,934.00	0.01
620	002365	永安药业	8,600	128,312.00	0.01
621	688280	精进电动	14,702	127,907.40	0.01
622	300035	中科电气	6,000	127,740.00	0.01
623	600963	岳阳林纸	27,300	127,491.00	0.01
624	002801	微光股份	3,600	127,476.00	0.01
625	002115	三维通信	10,000	127,400.00	0.01
626	688629	华丰科技	1,273	127,376.38	0.01
627	688588	凌志软件	8,876	127,015.56	0.01
628	688612	威迈斯	3,832	126,341.04	0.01
629	300539	横河精密	3,000	126,060.00	0.01
630	688136	科兴制药	3,979	126,014.93	0.01
631	300772	运达股份	6,600	125,796.00	0.01
632	300858	科拓生物	7,500	125,775.00	0.01
633	000036	华联控股	19,000	125,400.00	0.01
634	603500	祥和实业	10,400	124,592.00	0.01
635	000576	甘化科工	11,700	123,201.00	0.00
636	601528	瑞丰银行	21,600	123,120.00	0.00
637	688631	莱斯信息	1,808	123,088.64	0.00
638	600933	爱柯迪	6,100	122,610.00	0.00
639	600751	海航科技	32,000	122,560.00	0.00
640	002488	金固股份	13,900	122,181.00	0.00
641	300352	北信源	19,800	121,374.00	0.00
642	301413	安培龙	900	121,320.00	0.00
643	300916	朗特智能	3,700	121,286.00	0.00
644	002745	木林森	12,600	120,582.00	0.00
645	600860	京城股份	9,600	120,384.00	0.00
646	688373	盟科药业	19,928	120,365.12	0.00
647	002349	精华制药	16,500	119,790.00	0.00

648	000690	宝新能源	28,100	117,739.00	0.00
649	301260	格力博	6,800	115,940.00	0.00
650	603018	华设集团	15,100	114,911.00	0.00
651	002394	联发股份	7,200	114,192.00	0.00
652	002823	凯中精密	7,100	114,026.00	0.00
653	300149	睿智医药	11,900	113,764.00	0.00
654	688252	天德钰	5,338	113,005.46	0.00
655	002787	华源控股	9,000	112,050.00	0.00
656	002553	南方精工	4,100	111,971.00	0.00
657	300011	鼎汉技术	13,000	111,540.00	0.00
658	688577	浙海德曼	1,146	111,001.56	0.00
659	002649	博彦科技	8,400	110,796.00	0.00
660	600596	新安股份	9,600	110,112.00	0.00
661	000733	振华科技	2,100	110,061.00	0.00
662	600029	南方航空	13,700	109,737.00	0.00
663	603538	美诺华	5,700	109,668.00	0.00
664	688159	有方科技	2,267	109,586.78	0.00
665	688383	新益昌	1,386	108,482.22	0.00
666	603367	辰欣药业	6,200	107,384.00	0.00
667	688488	艾迪药业	6,517	106,422.61	0.00
668	600757	长江传媒	11,700	103,896.00	0.00
669	300219	鸿利智汇	14,300	103,103.00	0.00
670	002635	安洁科技	7,400	102,564.00	0.00
671	300328	宜安科技	6,000	102,420.00	0.00
672	300483	首华燃气	7,200	102,096.00	0.00
673	603885	吉祥航空	6,800	101,184.00	0.00
674	603662	柯力传感	1,400	100,800.00	0.00
675	600784	鲁银投资	14,400	100,512.00	0.00
676	001236	弘业期货	9,400	99,640.00	0.00
677	001389	广合科技	1,200	97,956.00	0.00
678	300134	大富科技	7,800	97,500.00	0.00
679	600623	华谊集团	12,600	97,146.00	0.00
680	600273	嘉化能源	11,100	97,014.00	0.00
681	688687	凯因科技	3,891	96,963.72	0.00
682	603038	华立股份	6,000	96,600.00	0.00
683	301073	君亭酒店	3,700	96,422.00	0.00
684	301275	汉朔科技	1,800	96,156.00	0.00
685	002075	沙钢股份	16,700	96,025.00	0.00
686	603787	新日股份	6,800	95,608.00	0.00
687	603712	七一二	4,600	95,542.00	0.00
688	688584	上海合晶	4,339	95,197.66	0.00

689	605268	王力安防	8,900	94,963.00	0.00
690	002443	金洲管道	11,300	92,208.00	0.00
691	002624	完美世界	5,600	91,784.00	0.00
692	300980	祥源新材	2,800	91,364.00	0.00
693	600597	光明乳业	11,200	90,608.00	0.00
694	301117	佳缘科技	1,700	90,525.00	0.00
695	600010	宝钢股份	37,200	88,536.00	0.00
696	000863	三湘印象	14,200	88,466.00	0.00
697	000520	凤凰航运	18,200	88,088.00	0.00
698	300412	迦南科技	16,400	87,740.00	0.00
699	002176	江特电机	9,000	87,660.00	0.00
700	000973	佛塑科技	5,900	86,730.00	0.00
701	002137	实益达	10,100	86,658.00	0.00
702	000970	中科三环	6,300	85,428.00	0.00
703	000530	冰山冷热	11,500	84,180.00	0.00
704	300111	向日葵	13,500	82,755.00	0.00
705	002865	钧达股份	1,500	81,915.00	0.00
706	603867	新化股份	3,200	81,280.00	0.00
707	600773	西藏城投	6,500	80,535.00	0.00
708	002416	爱施德	6,400	80,512.00	0.00
709	002519	银河电子	12,400	80,352.00	0.00
710	600977	中国电影	5,000	78,600.00	0.00
711	002555	三七互娱	3,300	77,880.00	0.00
712	301021	英诺激光	1,600	77,840.00	0.00
713	603219	富佳股份	4,600	77,464.00	0.00
714	688636	智明达	1,802	77,197.68	0.00
715	688162	巨一科技	2,483	76,476.40	0.00
716	002111	威海广泰	7,200	75,744.00	0.00
717	002399	海普瑞	6,400	75,456.00	0.00
718	600426	华鲁恒升	2,400	75,432.00	0.00
719	000927	中国铁物	28,900	75,429.00	0.00
720	600480	凌云股份	6,100	74,969.00	0.00
721	688235	百济神州	279	74,939.40	0.00
722	300711	广哈通信	3,200	74,304.00	0.00
723	688300	联瑞新材	1,174	72,893.66	0.00
724	600173	卧龙新能	10,100	72,013.00	0.00
725	603399	永杉锂业	6,900	71,691.00	0.00
726	601636	旗滨集团	12,000	71,160.00	0.00
727	301188	力诺药包	4,000	70,400.00	0.00
728	688087	英科再生	2,272	70,023.04	0.00
729	600409	三友化工	11,300	69,947.00	0.00

730	002392	北京利尔	9,300	69,564.00	0.00
731	300904	威力传动	1,100	68,871.00	0.00
732	600011	华能国际	9,200	68,632.00	0.00
733	688326	经纬恒润	581	68,267.50	0.00
734	002224	三力士	15,100	66,289.00	0.00
735	688578	艾力斯	635	66,135.25	0.00
736	300835	龙磁科技	1,000	65,580.00	0.00
737	000078	海王生物	18,800	65,048.00	0.00
738	603002	宏昌电子	8,800	65,032.00	0.00
739	688356	键凯科技	790	64,938.00	0.00
740	002903	宇环数控	2,800	64,400.00	0.00
741	600378	昊华科技	1,900	60,724.00	0.00
742	002043	兔宝宝	4,200	60,522.00	0.00
743	600682	南京新百	6,900	60,306.00	0.00
744	605068	明新旭腾	2,300	58,811.00	0.00
745	603966	法兰泰克	4,900	58,310.00	0.00
746	603697	有友食品	4,700	57,575.00	0.00
747	300463	迈克生物	5,000	55,950.00	0.00
748	002476	宝莫股份	7,700	55,748.00	0.00
749	002398	垒知集团	9,500	53,390.00	0.00
750	300809	华辰装备	1,400	53,298.00	0.00
751	002169	智光电气	4,600	53,222.00	0.00
752	300580	贝斯特	2,000	52,580.00	0.00
753	600075	新疆天业	10,600	52,470.00	0.00
754	001316	润贝航科	1,300	51,324.00	0.00
755	600176	中国巨石	3,000	51,300.00	0.00
756	603057	紫燕食品	2,500	50,850.00	0.00
757	000792	盐湖股份	1,800	50,688.00	0.00
758	605099	共创草坪	1,400	49,966.00	0.00
759	605183	确成股份	2,500	49,800.00	0.00
760	300852	四会富仕	1,300	49,634.00	0.00
761	603012	创力集团	8,200	49,528.00	0.00
762	688308	欧科亿	1,563	49,453.32	0.00
763	002522	浙江众成	8,700	49,068.00	0.00
764	002156	通富微电	1,300	49,010.00	0.00
765	603919	金徽酒	2,400	49,008.00	0.00
766	002572	索菲亚	3,600	48,996.00	0.00
767	000058	深赛格	5,200	48,880.00	0.00
768	002334	英威腾	5,400	48,708.00	0.00
769	600875	东方电气	2,000	48,560.00	0.00
770	000597	东北制药	9,300	48,546.00	0.00

771	603568	伟明环保	1,900	48,222.00	0.00
772	002993	奥海科技	1,100	48,081.00	0.00
773	688352	颀中科技	3,804	47,968.44	0.00
774	000019	深粮控股	6,900	47,955.00	0.00
775	601319	中国人保	5,300	47,435.00	0.00
776	600850	电科数字	1,600	47,424.00	0.00
777	600506	统一股份	1,800	47,178.00	0.00
778	600790	轻纺城	12,300	47,109.00	0.00
779	301127	武汉天源	3,100	47,089.00	0.00
780	300389	艾比森	2,900	47,067.00	0.00
781	002497	雅化集团	1,900	47,025.00	0.00
782	603005	晶方科技	1,700	47,022.00	0.00
783	688775	影石创新	200	46,980.00	0.00
784	002947	恒铭达	900	46,818.00	0.00
785	300558	贝达药业	1,000	46,690.00	0.00
786	600851	海欣股份	6,800	46,444.00	0.00
787	300613	富瀚微	1,000	46,060.00	0.00
788	605098	行动教育	1,100	45,936.00	0.00
789	002348	高乐股份	7,900	45,425.00	0.00
790	688378	奥来德	1,655	45,181.50	0.00
791	300689	澄天伟业	1,000	44,950.00	0.00
792	001311	多利科技	1,400	44,912.00	0.00
793	002561	徐家汇	5,100	44,778.00	0.00
794	600361	创新新材	10,300	43,672.00	0.00
795	002970	锐明技术	900	43,650.00	0.00
796	300918	南山智尚	2,300	42,757.00	0.00
797	603612	索通发展	1,800	42,300.00	0.00
798	300323	华灿光电	5,300	42,294.00	0.00
799	688131	皓元医药	579	41,734.32	0.00
800	300590	移为通信	3,200	40,576.00	0.00
801	301459	丰茂股份	900	39,942.00	0.00
802	300302	同有科技	2,200	39,908.00	0.00
803	000758	中色股份	5,800	38,512.00	0.00
804	605358	立昂微	1,100	38,302.00	0.00
805	600405	动力源	7,300	38,033.00	0.00
806	002241	歌尔股份	1,300	37,349.00	0.00
807	002658	雪迪龙	4,100	37,023.00	0.00
808	300127	银河磁体	1,200	36,396.00	0.00
809	002328	新朋股份	5,400	35,694.00	0.00
810	002698	博实股份	2,100	35,301.00	0.00
811	002471	中超控股	4,400	35,288.00	0.00

812	600877	电科芯片	2,000	35,100.00	0.00
813	688484	南芯科技	840	34,154.40	0.00
814	300031	宝通科技	1,500	34,095.00	0.00
815	002790	瑞尔特	4,000	33,560.00	0.00
816	300452	山河药辅	2,500	33,450.00	0.00
817	600328	中盐化工	4,000	32,960.00	0.00
818	002617	露笑科技	3,900	31,590.00	0.00
819	002215	诺普信	2,900	30,711.00	0.00
820	301325	曼恩斯特	600	30,330.00	0.00
821	002915	中欣氟材	1,200	29,400.00	0.00
822	600403	大有能源	4,100	28,618.00	0.00
823	300291	百纳千成	3,800	28,462.00	0.00
824	300101	振芯科技	1,000	28,430.00	0.00
825	301377	鼎泰高科	200	27,820.00	0.00
826	300538	同益股份	1,700	27,336.00	0.00
827	600346	恒力石化	1,200	27,036.00	0.00
828	301628	强达电路	300	26,625.00	0.00
829	688090	瑞松科技	597	26,554.56	0.00
830	300667	必创科技	1,500	26,520.00	0.00
831	300382	斯莱克	1,700	26,452.00	0.00
832	301263	泰恩康	900	26,091.00	0.00
833	300941	创识科技	1,100	25,971.00	0.00
834	600295	鄂尔多斯	2,100	25,956.00	0.00
835	300401	花园生物	1,700	25,704.00	0.00
836	688002	睿创微纳	255	25,704.00	0.00
837	301458	钧威电子	800	25,672.00	0.00
838	300151	昌红科技	1,700	25,636.00	0.00
839	301210	金杨精密	700	25,480.00	0.00
840	688306	均普智能	2,182	25,311.20	0.00
841	002979	雷赛智能	600	25,242.00	0.00
842	603273	天元智能	1,200	25,188.00	0.00
843	603218	日月股份	1,900	25,175.00	0.00
844	002636	金安国纪	1,500	25,065.00	0.00
845	002597	金禾实业	1,200	24,912.00	0.00
846	000099	中信海直	1,200	24,900.00	0.00
847	600643	爱建集团	4,500	24,885.00	0.00
848	603429	集友股份	2,500	24,775.00	0.00
849	000922	佳电股份	1,800	24,768.00	0.00
850	300487	蓝晓科技	400	24,700.00	0.00
851	000778	新兴铸管	5,900	24,662.00	0.00
852	002863	今飞凯达	4,200	24,654.00	0.00

853	600352	浙江龙盛	2,300	24,518.00	0.00
854	002368	太极股份	1,000	24,490.00	0.00
855	301308	江波龙	100	24,484.00	0.00
856	603489	八方股份	800	24,464.00	0.00
857	002523	天桥起重	5,700	24,453.00	0.00
858	603611	诺力股份	1,000	24,450.00	0.00
859	600785	新华百货	1,800	24,390.00	0.00
860	002091	江苏国泰	2,700	24,381.00	0.00
861	600706	曲江文旅	2,300	24,380.00	0.00
862	688726	拉普拉斯	675	24,300.00	0.00
863	688045	必易微	628	24,297.32	0.00
864	002852	道道全	2,300	24,265.00	0.00
865	002846	英联股份	1,500	24,210.00	0.00
866	002165	红宝丽	3,200	24,192.00	0.00
867	300245	天玑科技	2,000	24,180.00	0.00
868	603733	仙鹤股份	1,000	24,170.00	0.00
869	002758	浙农股份	2,400	24,168.00	0.00
870	688691	灿芯股份	236	24,067.28	0.00
871	603725	天安新材	2,600	24,050.00	0.00
872	688458	美芯晟	606	24,021.84	0.00
873	002164	宁波东力	1,500	24,015.00	0.00
874	600667	太极实业	3,000	23,910.00	0.00
875	301121	紫建电子	600	23,904.00	0.00
876	000505	京粮控股	2,800	23,828.00	0.00
877	600710	苏美达	2,200	23,782.00	0.00
878	600654	中安科	6,300	23,751.00	0.00
879	603909	建发合诚	2,100	23,709.00	0.00
880	300065	海兰信	1,300	23,621.00	0.00
881	300374	中铁装配	1,500	23,505.00	0.00
882	000333	美的集团	300	23,445.00	0.00
883	600620	天宸股份	3,600	23,400.00	0.00
884	600651	飞乐音响	3,200	23,328.00	0.00
885	688302	海创药业	474	23,306.58	0.00
886	600859	王府井	1,500	23,295.00	0.00
887	001221	悍高集团	400	23,164.00	0.00
888	688259	创耀科技	552	23,073.60	0.00
889	000823	超声电子	1,700	23,052.00	0.00
890	601186	中国铁建	3,000	23,010.00	0.00
891	003025	思进智能	1,600	22,992.00	0.00
892	300009	安科生物	2,400	22,968.00	0.00
893	002950	奥美医疗	2,100	22,932.00	0.00

894	603233	大参林	1,300	22,906.00	0.00
895	002575	群兴玩具	3,700	22,866.00	0.00
896	688299	长阳科技	1,346	22,774.32	0.00
897	002631	德尔未来	3,800	22,724.00	0.00
898	688772	珠海冠宇	1,043	22,455.79	0.00
899	001337	四川黄金	800	22,288.00	0.00
900	688551	科威尔	605	22,282.15	0.00
901	600163	中闽能源	4,100	22,222.00	0.00
902	603077	和邦生物	9,800	22,148.00	0.00
903	600812	华北制药	4,000	22,120.00	0.00
904	301337	亚华电子	800	22,008.00	0.00
905	300400	劲拓股份	1,100	21,780.00	0.00
906	603711	香飘飘	1,600	21,488.00	0.00
907	603301	振德医疗	300	21,150.00	0.00
908	600821	金开新能	4,100	20,910.00	0.00
909	600127	金健米业	3,100	20,832.00	0.00
910	002414	高德红外	1,400	20,538.00	0.00
911	301312	智立方	400	19,988.00	0.00
912	603590	康辰药业	500	19,875.00	0.00
913	002651	利君股份	1,700	19,873.00	0.00
914	603317	天味食品	1,500	18,780.00	0.00
915	301000	肇民科技	400	15,748.00	0.00
916	300515	三德科技	800	15,728.00	0.00
917	688653	康希通信	1,270	15,430.50	0.00
918	603728	鸣志电器	200	14,470.00	0.00
919	601698	中国卫通	400	14,292.00	0.00
920	600556	天下秀	2,300	13,961.00	0.00
921	600111	北方稀土	300	13,836.00	0.00
922	603275	众辰科技	300	13,674.00	0.00
923	000630	铜陵有色	2,200	13,222.00	0.00
924	600684	珠江股份	3,000	13,080.00	0.00
925	603158	腾龙股份	1,200	12,720.00	0.00
926	300975	商络电子	1,000	12,690.00	0.00
927	002376	新北洋	1,600	12,352.00	0.00
928	000975	山金国际	500	12,165.00	0.00
929	300222	科大智能	1,100	12,034.00	0.00
930	603119	浙江荣泰	100	11,567.00	0.00
931	603280	南方路机	300	11,220.00	0.00
932	300672	国科微	100	10,762.00	0.00
933	300647	超频三	1,500	10,335.00	0.00
934	001872	招商港口	500	9,665.00	0.00

935	688262	国芯科技	304	9,226.40	0.00
936	603067	振华股份	300	8,643.00	0.00
937	000797	中国武夷	2,100	8,253.00	0.00
938	600888	新疆众和	1,000	8,190.00	0.00
939	002364	中恒电气	300	7,932.00	0.00
940	600185	珠免集团	1,000	6,810.00	0.00
941	600575	淮河能源	1,900	6,460.00	0.00
942	301175	中科环保	700	4,137.00	0.00
943	000419	通程控股	500	3,195.00	0.00
944	600578	京能电力	500	2,550.00	0.00
945	002055	ST得润	200	1,348.00	0.00

8.4 报告期内股票投资组合的重大变动

8.4.1 累计买入金额超出期初基金资产净值 2%或前 20 名的股票明细

金额单位：人民币元

序号	股票代码	股票名称	本期累计买入金额	占期初基金资产净值比例 (%)
1	300303	聚飞光电	13,679,175.00	1.13
2	688183	生益电子	12,623,906.42	1.05
3	300502	新易盛	12,304,905.60	1.02
4	688321	微芯生物	10,804,776.43	0.90
5	002245	蔚蓝锂芯	10,732,312.00	0.89
6	603328	依顿电子	10,407,647.00	0.86
7	688322	奥比中光	10,135,082.53	0.84
8	002233	塔牌集团	10,093,831.00	0.84
9	300972	万辰集团	9,677,722.00	0.80
10	688166	博瑞医药	9,591,286.73	0.79
11	688372	伟测科技	9,479,352.22	0.79
12	688185	康希诺	9,424,173.19	0.78
13	688498	源杰科技	9,404,235.58	0.78
14	002643	万润股份	9,285,919.00	0.77
15	603236	移远通信	9,263,237.00	0.77
16	600428	中远海特	9,095,313.00	0.75
17	002516	旷达科技	9,081,261.00	0.75
18	601398	工商银行	9,033,714.00	0.75
19	688256	寒武纪	9,001,027.60	0.75
20	301215	中汽股份	8,932,959.00	0.74

注：买入金额按买卖成交金额（成交单价乘以成交数量）填列，不考虑相关交易费用。

8.4.2 累计卖出金额超出期初基金资产净值 2%或前 20 名的股票明细

金额单位：人民币元

序号	股票代码	股票名称	本期累计卖出金额	占期初基金资产净值比例 (%)
1	300502	新易盛	13,671,982.00	1.13
2	688183	生益电子	12,529,502.69	1.04
3	002245	蔚蓝锂芯	10,985,219.00	0.91
4	000988	华工科技	10,547,705.80	0.87
5	300972	万辰集团	10,283,990.00	0.85
6	688321	微芯生物	10,227,769.52	0.85
7	688322	奥比中光	9,933,806.68	0.82
8	601398	工商银行	9,858,125.00	0.82
9	300803	指南针	9,066,733.15	0.75
10	300476	胜宏科技	8,972,948.06	0.74
11	601988	中国银行	8,954,688.00	0.74
12	002396	星网锐捷	8,824,540.00	0.73
13	002233	塔牌集团	8,802,251.00	0.73
14	603920	世运电路	8,790,358.00	0.73
15	603236	移远通信	8,747,320.98	0.72
16	300866	安克创新	8,702,071.20	0.72
17	603328	依顿电子	8,641,745.00	0.72
18	300779	惠城环保	8,623,299.61	0.71
19	300750	宁德时代	8,612,185.00	0.71
20	688498	源杰科技	8,574,110.08	0.71

注：卖出金额按买卖成交金额（成交单价乘以成交数量）填列，不考虑相关交易费用。

8.4.3 买入股票的成本总额及卖出股票的收入总额

单位：人民币元

买入股票成本（成交）总额	5,386,364,802.69
卖出股票收入（成交）总额	5,216,459,905.74

注：“买入股票成本（成交）总额”和“卖出股票收入（成交）总额”按买卖成交金额（成交单价乘以成交数量）填列，不考虑相关交易费用。

8.5 期末按债券品种分类的债券投资组合

金额单位：人民币元

序号	债券品种	公允价值（元）	占基金资产净值比例 (%)
1	国家债券	195,148,551.28	7.87
2	央行票据	—	—
3	金融债券	1,155,491,639.63	46.58
	其中：政策性金融债	155,901,757.53	6.28
4	企业债券	417,167,118.91	16.82
5	企业短期融资券	—	—
6	中期票据	—	—
7	可转债（可交换债）	247,366,649.43	9.97

8	同业存单	—	—
9	其他	—	—
10	合计	2,015,173,959.25	81.23

8.6 期末按公允价值占基金资产净值比例大小排序的前五名债券投资明细

金额单位：人民币元

序号	债券代码	债券名称	数量（张）	公允价值	占基金资产净值比例（%）
1	312510012	25 中行 TLAC 非资本债 02 (BC)	1,100,000	110,826,175.34	4.47
2	210316	21 进出 16	1,030,000	105,666,853.42	4.26
3	019766	25 国债 01	740,000	74,825,475.07	3.02
4	312510003	25 农行 TLAC 非资本债 01A (BC)	600,000	60,499,216.44	2.44
5	282480011	24 平安人寿永续债 01	600,000	59,854,589.59	2.41

8.7 期末按公允价值占基金资产净值比例大小排序的所有资产支持证券投资明细

注：本基金本报告期末未持有资产支持证券。

8.8 报告期末按公允价值占基金资产净值比例大小排序的前五名贵金属投资明细

注：本基金本报告期末未持有贵金属投资。

8.9 期末按公允价值占基金资产净值比例大小排序的前五名权证投资明细

注：本基金本报告期末未持有权证。

8.10 本基金投资股指期货的投资政策

本基金根据基金合同的约定，不允许投资股指期货。

8.11 报告期末本基金投资的国债期货交易情况说明

8.11.1 本期国债期货投资政策

本基金根据基金合同的约定，不允许投资国债期货。

8.11.2 本期国债期货投资评价

本基金本报告期末未投资国债期货。

8.12 投资组合报告附注

8.12.1 声明本基金投资的前十名证券的发行主体本期是否出现被监管部门立案调查，或在报告编制日前一年内受到公开谴责、处罚的情形

本基金投资的前十名证券的发行主体中，中国工商银行股份有限公司在报告编制日前一年内曾受到中国人民银行、国家外汇管理局北京市分局的处罚。

本基金投资的前十名证券的发行主体中，中国光大银行股份有限公司在报告编制日前一年内曾受到国家金融监督管理总局、中国人民银行、国家外汇管理局北京市分局的处罚。

本基金投资的前十名证券的发行主体中，中国进出口银行在报告编制日前一年内曾受到国家金融监督管理总局的处罚。

本基金投资的前十名证券的发行主体中，中国农业银行股份有限公司在报告编制日前一年内曾受到国家金融监督管理总局、中国人民银行的处罚。

本基金投资的前十名证券的发行主体中，中国银行股份有限公司在报告编制日前一年内曾受到国家金融监督管理总局的处罚。

本基金对上述主体所发行证券的投资决策程序符合相关法律法规、基金合同及公司投资制度的要求。基金管理人将密切跟踪相关进展，遵循价值投资的理念进行投资决策。

本基金持有的其余证券的发行主体本期未出现被监管部门立案调查，或在报告编制日前一年内受到公开谴责、处罚的情形。

8.12.2 声明基金投资的前十名股票是否超出基金合同规定的备选股票库

报告期内本基金投资的前十名股票中没有在备选股票库之外的股票。

8.12.3 期末其他各项资产构成

单位：人民币元

序号	名称	金额
1	存出保证金	275,635.84

2	应收清算款	4,507,210.94
3	应收股利	—
4	应收利息	—
5	应收申购款	20,000,415.73
6	其他应收款	—
7	待摊费用	—
8	其他	—
9	合计	24,783,262.51

8.12.4 期末持有的处于转股期的可转换债券明细

金额单位：人民币元

序号	债券代码	债券名称	公允价值	占基金资产净值比例 (%)
1	113052	兴业转债	13,708,275.23	0.55
2	113042	上银转债	8,219,245.55	0.33
3	127049	希望转 2	8,053,325.08	0.32
4	118034	晶能转债	7,994,309.56	0.32
5	110075	南航转债	7,742,234.55	0.31
6	113056	重银转债	7,720,659.70	0.31
7	113053	隆 22 转债	7,542,574.99	0.30
8	118031	天 23 转债	7,219,330.07	0.29
9	123107	温氏转债	7,170,551.12	0.29
10	111010	立昂转债	6,111,582.19	0.25
11	113623	凤 21 转债	5,874,475.83	0.24
12	110089	兴发转债	5,638,303.88	0.23
13	118024	冠宇转债	5,378,617.15	0.22
14	127040	国泰转债	5,313,871.55	0.21
15	113661	福 22 转债	5,276,832.60	0.21
16	127067	恒逸转 2	4,531,307.04	0.18
17	113632	鹤 21 转债	3,989,043.55	0.16
18	113048	晶科转债	3,869,916.20	0.16
19	113655	欧 22 转债	3,563,080.24	0.14
20	123158	宙邦转债	3,555,549.37	0.14
21	127022	恒逸转债	3,497,995.03	0.14
22	123119	康泰转 2	3,483,985.79	0.14
23	110086	精工转债	3,468,368.94	0.14

24	110090	爱迪转债	3,015,989.10	0.12
25	113054	绿动转债	2,973,713.88	0.12
26	113070	渝水转债	2,820,346.66	0.11
27	113046	金田转债	2,790,205.68	0.11
28	110073	国投转债	2,550,686.91	0.10
29	113605	大参转债	2,521,839.25	0.10
30	127024	盈峰转债	2,495,703.71	0.10
31	113045	环旭转债	2,484,255.70	0.10
32	127050	麒麟转债	2,461,871.20	0.10
33	110093	神马转债	2,456,808.33	0.10
34	127061	美锦转债	2,448,276.92	0.10
35	127103	东南转债	2,430,982.71	0.10
36	113058	友发转债	2,311,835.75	0.09
37	113051	节能转债	2,268,372.34	0.09
38	123247	万凯转债	2,220,940.97	0.09
39	111018	华康转债	2,181,385.14	0.09
40	123178	花园转债	2,178,227.61	0.09
41	127016	鲁泰转债	2,119,188.75	0.09
42	113659	莱克转债	2,115,706.60	0.09
43	123128	首华转债	2,084,294.55	0.08
44	128141	旺能转债	2,073,829.93	0.08
45	127108	太能转债	1,989,084.28	0.08
46	127089	晶澳转债	1,965,984.86	0.08
47	110094	众和转债	1,965,695.87	0.08
48	123149	通裕转债	1,953,998.67	0.08
49	113037	紫银转债	1,936,516.90	0.08
50	113673	岱美转债	1,933,436.16	0.08
51	118000	嘉元转债	1,901,695.82	0.08
52	118038	金宏转债	1,889,669.34	0.08
53	111000	起帆转债	1,828,643.74	0.07
54	123113	仙乐转债	1,776,847.24	0.07
55	127039	北港转债	1,761,420.33	0.07

56	113640	苏利转债	1,713,234.59	0.07
57	123215	铭利转债	1,514,775.85	0.06
58	113647	禾丰转债	1,508,463.71	0.06
59	123194	百洋转债	1,500,133.61	0.06
60	111021	奥锐转债	1,487,579.93	0.06
61	113658	密卫转债	1,439,403.74	0.06
62	113688	国检转债	1,421,972.63	0.06
63	127105	龙星转债	1,315,052.68	0.05
64	127095	广泰转债	1,289,521.10	0.05
65	123133	佩蒂转债	1,281,059.15	0.05
66	113627	太平转债	1,232,845.28	0.05
67	111017	蓝天转债	1,130,760.51	0.05
68	118041	星球转债	1,106,676.19	0.04
69	111004	明新转债	1,102,820.55	0.04
70	113584	家悦转债	1,089,678.26	0.04
71	113631	皖天转债	1,069,829.09	0.04
72	123225	翔丰转债	1,056,082.93	0.04
73	128137	洁美转债	1,046,344.83	0.04
74	127041	弘亚转债	975,627.73	0.04
75	118003	华兴转债	975,598.51	0.04
76	127083	山路转债	973,415.21	0.04
77	123172	漱玉转债	962,243.84	0.04
78	113625	江山转债	958,248.12	0.04
79	123213	天源转债	957,212.32	0.04
80	118043	福立转债	870,571.87	0.04
81	123192	科思转债	866,975.78	0.03
82	113644	艾迪转债	818,573.18	0.03
83	113678	中贝转债	815,284.33	0.03
84	128136	立讯转债	793,526.93	0.03
85	113616	韦尔转债	705,170.92	0.03
86	113674	华设转债	677,177.53	0.03
87	113067	燃 23 转债	548,251.79	0.02

88	118009	华锐转债	475,699.89	0.02
89	113671	武进转债	403,569.89	0.02
90	110067	华安转债	312,502.91	0.01

8.12.5 期末前十名股票中存在流通受限情况的说明

注：本基金本报告期末前十名股票中未持有流通受限的股票。

8.12.6 投资组合报告附注的其他文字描述部分

因四舍五入原因，投资组合报告中市值占净值比例的分项之和与合计可能存在尾差。

§ 9 基金份额持有人信息

9.1 期末基金份额持有人户数及持有人结构

份额单位：份

份额级别	持有人户数 (户)	户均持有的基 金份额	持有人结构			
			机构投资者		个人投资者	
			持有份额	占总份额比例 (%)	持有份额	占总份额比例 (%)
富国丰利增强债券 A	1,375	608,221.11	832,044,555.84	99.49	4,259,470.19	0.51
富国丰利增强债券 E	161	5,896,959.08	948,728,854.62	99.93	681,557.18	0.07
合计	1,536	1,162,574.50	1,780,773,410.46	99.72	4,941,027.37	0.28

9.2 期末基金管理人的从业人员持有本基金的情况

项目	份额级别	持有份额总数(份)	占基金总份额比例(%)
基金管理人所有从业人员持有本基金	富国丰利增强债券 A	14,769.01	0.0018
	富国丰利增强债券 E	—	—
	合计	14,769.01	0.0008

9.3 期末基金管理人的从业人员持有本开放式基金份额总量区间的情况

项目	份额级别	持有基金份额总量的数量 区间(万份)
本公司高级管理人员、基金投资和研 究部门负责人持有本开放式基金	富国丰利增强债券 A	0
	富国丰利增强债券 E	0
	合计	0
本基金基金经理持有本开放式基金	富国丰利增强债券 A	0~10
	富国丰利增强债券 E	0
	合计	0~10

9.4 发起式基金发起资金持有份额情况

项目	持有份额总数 (份)	持有份额占 基金总份额 比例(%)	发起份额总数 (份)	发起份额占基 金总份额比例 (%)	发起份额承 诺持有期限
基金管理人固有资金	10,007,059.51	0.56	10,006,200.62	0.56	3年
基金管理人高级管理人员	—	—	—	—	—
基金经理等人员	—	—	—	—	—
基金管理人股东	—	—	—	—	—
其他	—	—	—	—	—

合计	10,007,059.51	0.56	10,006,200.62	0.56	3年
----	---------------	------	---------------	------	----

注：截至2020年9月5日，本基金的基金合同生效届满3年。

§ 10 开放式基金份额变动

单位：份

	富国丰利增强债券 A	富国丰利增强债券 E
基金合同生效日(2017年09月05日)基金份额总额	150,004,400.62	—
报告期期初基金份额总额	669,344,676.57	285,994,343.81
本报告期基金总申购份额	1,289,400,751.35	2,024,588,606.44
减：本报告期基金总赎回份额	1,122,441,401.89	1,361,172,538.45
本报告期基金拆分变动份额	—	—
本报告期期末基金份额总额	836,304,026.03	949,410,411.80

§ 11 重大事件揭示

11.1 基金份额持有人大会决议

本报告期内本基金没有召开基金份额持有人大会。

11.2 基金管理人、基金托管人的专门基金托管部门的重大人事变动

本报告期内，本基金基金管理人无重大人事变动。

本报告期内，孟羽任交通银行资产托管部/资产托管业务发展中心总经理。

11.3 涉及基金管理人、基金财产、基金托管业务的诉讼

本报告期内，无涉及基金管理人、基金财产、基金托管业务的诉讼。

11.4 基金投资策略的改变

本报告期本基金投资策略无改变。

11.5 为基金进行审计的会计师事务所情况

本报告期内基金管理人没有改聘为其审计的会计师事务所。本基金本年度支付给审计机构安永华明会计师事务所（特殊普通合伙）的报酬为 5.3 万元人民币，其已提供审计服务的连续年限为 23 年。

11.6 管理人、托管人及相关从业人员受调查或处罚等情况

11.6.1 管理人受调查或处罚等情况

管理人受调查或处罚等情况	内容
受到调查或处罚等措施的主体	富国基金管理有限公司
受到调查或处罚等措施的时间	2025 年 11 月 11 日
采取调查或处罚等措施的机构	中国证监会上海监管局
受到调查或处罚等措施类型	行政监管措施
受到的具体措施类型	责令改正
受到调查或处罚等措施的原因	公司治理、合规内控、投资运作、人员管理、其他问题（销售管理、财务管理）

受到处罚的依据	《公开募集证券投资基金管理人监督管理办法》《关于实施〈公开募集证券投资基金管理人监督管理办法〉有关问题的规定》《证券投资基金管理公司管理办法》《证券投资基金管理公司内部控制指导意见》《证券基金经营机构董事、监事、高级管理人员及从业人员监督管理办法》《公开募集证券投资基金运作管理办法》《证券期货经营机构私募资产管理业务管理办法》《公开募集证券投资基金销售机构监督管理办法》《证券投资基金评价业务管理暂行办法》《证券期货投资者适当性管理办法》《证券期货经营机构及其工作人员廉洁从业规定》
管理人采取整改措施的情况（如提出整改意见）	截至报告期末，公司已采取包括完善公司相关制度细则、优化相关系统流程、完善合规内控机制在内的一系列整改措施。公司整改成果已经上海证监局验收通过，相关措施已被解除。
其他	—

11.6.2 管理人相关从业人员受调查或处罚等情况

管理人相关从业人员受调查或处罚等情况	内容
受到调查或处罚等措施的主体	高级管理人员 1
受到调查或处罚等措施的时间	2025 年 11 月 11 日
采取调查或处罚等措施的机构	中国证监会上海监管局
受到调查或处罚等措施类型	行政监管措施
受到的具体措施类型	出具警示函
受到调查或处罚等措施的原因	投资运作
受到处罚的依据	《公开募集证券投资基金管理人监督管理办法》《证券投资基金管理公司管理办法》《证券投资基金管理公司内部控制指导意见》《公开募集证券投资基金运作管理办法》《证券期货经营机构私募资产管理业务管理办法》
管理人采取整改措施的情况（如提出整改意见）	截至报告期末，公司已采取包括完善公司相关制度细则、优化相关系统流程、完善合规内控机制在内的一系列整改措施。公司整改成果已经上海证监局验收通过，相关措施已被解除。
其他	—
受到调查或处罚等措施的主体	高级管理人员 2
受到调查或处罚等措施的时间	2025 年 11 月 11 日
采取调查或处罚等措施的机构	中国证监会上海监管局
受到调查或处罚等措施类型	行政监管措施
受到的具体措施类型	出具警示函
受到调查或处罚等措施的原因	其他问题（销售管理）

受到处罚的依据	《公开募集证券投资基金管理人监督管理办法》《公开募集证券投资基金销售机构监督管理办法》《证券投资基金评价业务管理暂行办法》《证券期货投资者适当性管理办法》《证券期货经营机构及其工作人员廉洁从业规定》
管理人采取整改措施的情况（如提出整改意见）	截至报告期末，公司已采取包括完善公司相关制度细则、优化相关系统流程、完善合规内控机制在内的一系列整改措施。公司整改成果已经上海证监局验收通过，相关措施已被解除。
其他	—

11.6.3 托管人受调查或处罚等情况

注：本报告期内，本基金托管人的托管业务部门未受到任何稽查或处罚。

11.6.4 托管人相关从业人员受调查或处罚等情况

注：本报告期内，本基金托管人的托管业务部门相关高级管理人员未受到任何稽查或处罚。

11.7 本期基金租用证券公司交易单元的有关情况

11.7.1 基金租用证券公司交易单元进行股票投资及佣金支付情况

金额单位：人民币元

券商名称	交易单元数量	股票交易		应支付该券商的佣金		备注
		成交金额	占当期股票成交总额的比例 (%)	佣金	占当期佣金总量的比例 (%)	
长城证券	1	201,104,927.70	1.90	81,630.11	1.90	—
方正证券	2	282,293,532.50	2.66	114,585.15	2.66	—
国盛证券	1	—	—	—	—	—
国泰海通	3	1,227,539,525.77	11.58	498,270.10	11.58	—
国泰君安	2	129,123,853.96	1.22	52,413.72	1.22	—
海通证券	1	78,288,318.11	0.74	31,777.96	0.74	—
华安证券	2	31,748,907.00	0.30	12,887.75	0.30	—
华福证券	2	2,924,967,866.95	27.59	1,187,253.86	27.59	—
华泰证券	1	792,371,874.34	7.47	321,635.02	7.47	—
摩根大通	2	326,897,872.92	3.08	132,689.19	3.08	—

平安证券	2	604,265,810.82	5.70	245,275.88	5.70	—
申万宏源	2	1,941,554,354.70	18.31	788,098.24	18.31	—
银河证券	2	313,686,706.25	2.96	127,327.68	2.96	—
招商证券	1	491,611,066.59	4.64	199,543.33	4.64	—
浙商证券	2	—	—	—	—	—
中金公司	1	122,593,776.53	1.16	49,760.66	1.16	—
中泰证券	1	38,588,555.92	0.36	15,663.89	0.36	—
中信证券	1	1,096,187,758.37	10.34	444,963.28	10.34	—

注：1、我对基金交易单元的选择是综合考虑券商的研究能力及其它相关因素后决定的。本报告期本基金新增券商交易单元：华安证券（019626、64472），摩根大通（019228、63153）。2、国泰海通证券有限公司（简称“国泰海通”）是由国泰君安证券股份有限公司与海通证券股份有限公司于2025年3月14日合并组建而成。上表显示的国泰海通数据为自2025年3月15日至2025年12月31日通过国泰海通证券席位交易的情况，本期海通证券、国泰君安数据为自2025年1月1日至2025年3月14日通过海通证券、国泰君安席位交易的情况。

11.7.2 基金租用证券公司交易单元进行其他证券投资的情况

金额单位：人民币元

券商名称	债券交易		债券回购交易		权证交易	
	成交金额	占当期债券成交总额的比例（%）	成交金额	占当期债券回购成交总额的比例（%）	成交金额	占当期权证成交总额的比例（%）
长城证券	24,607,200.73	0.68	248,100.00	0.59	—	—
方正证券	44,153,293.27	1.23	441,000.00	1.05	—	—
国盛证券	—	—	—	—	—	—
国泰海通	337,297,418.50	9.37	3,628,800.00	8.63	—	—
国泰君安	65,241,579.57	1.81	681,300.00	1.62	—	—
海通证券	40,766,802.52	1.13	110,200.00	0.26	—	—
华安证券	131,750.00	0.00	11,700,000.00	0.03	—	—
华福证券	686,060,489.32	19.06	6,162,310.00	14.65	—	—
华泰证券	304,303,687.23	8.46	7,983,000.00	18.98	—	—

摩根大通	110,136,807.42	3.06	1,158,100,000.00	2.75	—	—
平安证券	162,797,444.24	4.52	1,580,700,000.00	3.76	—	—
申万宏源	1,052,843,614.26	29.26	5,924,460,000.00	14.08	—	—
银河证券	94,913,468.63	2.64	891,100,000.00	2.12	—	—
招商证券	159,161,776.46	4.42	2,550,000,000.00	6.06	—	—
浙商证券	—	—	—	—	—	—
中金公司	14,000,569.73	0.39	220,000,000.00	0.52	—	—
中泰证券	80,687,867.43	2.24	1,099,200,000.00	2.61	—	—
中信证券	421,703,923.91	11.72	9,377,300,000.00	22.29	—	—

11.8 其他重大事件

序号	公告事项	法定披露方式	法定披露日期
1	富国基金管理有限公司关于调整旗下基金长期停牌股票估值方法的公告	规定披露媒介	2025年01月02日
2	富国基金管理有限公司关于变更主要股东事项获得中国证券监督管理委员会批复的公告	规定披露媒介	2025年01月21日
3	富国基金管理有限公司关于公司主要股东变更的公告	规定披露媒介	2025年03月18日

§ 12 影响投资者决策的其他重要信息

12.1 报告期内单一投资者持有基金份额比例达到或超过 20%的情况

投资者类别	报告期内持有基金份额变化情况					报告期末持有基金情况	
	序号	持有基金份额比例达到或者超过 20%的时间区间	期初份额	申购份额	赎回份额	持有份额	份额占比
机构	1	2025-06-27 至 2025-06-29	118,016,010.85	31,884,416.10	—	149,900,426.95	8.39%

产品特有风险

本基金于本报告期内出现单一投资者持有基金份额比例达到或者超过 20%的情形，本基金管理人已经采取措施，审慎确认大额申购与大额赎回，防控产品流动性风险并公平对待投资者。本基金管理人提请投资者注意因单一投资者持有基金份额集中导致的产品流动性风险、大额赎回风险以及净值波动风险等特有风险。

12.2 影响投资者决策的其他重要信息

本报告期内，根据中国证券监督管理委员会于 2025 年 1 月 17 日出具的《关于同意国泰君安证券股份有限公司吸收合并海通证券股份有限公司并募集配套资金注册、核准国泰君安证券股份有限公司吸收合并海通证券股份有限公司、海富通基金管理有限公司变更主要股东及实际控制人、富国基金管理有限公司变更主要股东、海通期货股份有限公司变更主要股东及实际控制人的批复》，国泰君安证券股份有限公司（以下简称“国泰君安”）吸收合并海通证券股份有限公司，并依法承接富国基金管理有限公司 14,443 万元出资（占注册资本比例 27.775%）。自吸收合并交割日（即 2025 年 3 月 14 日）起，合并后的国泰君安成为基金管理人的主要股东。具体可参见基金管理人于 2025 年 1 月 21 日发布的《富国基金管理有限公司关于变更主要股东事项获得中国证券监督管理委员会批复的公告》、2025 年 3 月 18 日发布的《富国基金管理有限公司关于公司主要股东变更的公告》。根据国泰君安证券股份有限公司于 2025 年 4 月 4 日发布的相关公告，国泰君安的公司名称变更为国泰君安证券股份有限公司。

§ 13 备查文件目录

备查文件名称	备查文件存放地点	备查文件查阅方式
1、中国证监会批准设立富国丰利增强债券型发起式证券投资基金的文件 2、富国丰利增强债券型发起式证券投资基金基金合同 3、富国丰利增强债券型发起式证券投资基金托管协议 4、中国证监会批准设立富国基金管理有限公司的文件 5、富国丰利增强债券型发起式证券投资基金财务报表及报表附注 6、报告期内在指定报刊上披露的各项公告	中国（上海）自由贸易试验区世纪大道 1196 号世纪汇办公楼二座 27-30 层	投资者对本报告书如有疑问，可咨询本基金管理人富国基金管理有限公司。咨询电话：95105686、4008880688（全国统一，免长途话费）公司网址： http://www.fullgoal.com.cn 。