

国寿安保策略精选混合型证券投资基金
2025 年年度报告

2025 年 12 月 31 日

基金管理人：国寿安保基金管理有限公司

基金托管人：广发银行股份有限公司

送出日期：2026 年 3 月 31 日

§ 1 重要提示及目录

1.1 重要提示

基金管理人的董事会、董事保证本报告所载资料不存在虚假记载、误导性陈述或重大遗漏，并对其内容的真实性、准确性和完整性承担个别及连带的法律责任。本年度报告已经三分之二以上独立董事签字同意，并由董事长签发。

基金托管人广发银行股份有限公司根据本基金合同规定，于 2026 年 03 月 30 日复核了本报告中的财务指标、净值表现、利润分配情况、财务会计报告、投资组合报告等内容，保证复核内容不存在虚假记载、误导性陈述或者重大遗漏。

基金管理人承诺以诚实信用、勤勉尽责的原则管理和运用基金资产，但不保证基金一定盈利。

基金的过往业绩并不代表其未来表现。投资有风险，投资者在作出投资决策前应仔细阅读本基金的招募说明书及其更新。

本报告中的财务资料经审计，毕马威华振会计师事务所(特殊普通合伙)为本基金出具了无保留意见的审计报告，请投资者注意阅读。

本报告期自 2025 年 01 月 01 日起至 12 月 31 日止。

1.2 目录

§1 重要提示及目录	2
1.1 重要提示	2
1.2 目录	3
§2 基金简介	5
2.1 基金基本情况	5
2.2 基金产品说明	6
2.3 基金管理人和基金托管人	6
2.4 信息披露方式	7
2.5 其他相关资料	7
§3 主要财务指标、基金净值表现及利润分配情况	7
3.1 主要会计数据和财务指标	7
3.2 基金净值表现	8
3.3 其他指标	10
3.4 过去三年基金的利润分配情况	10
§4 管理人报告	11
4.1 基金管理人及基金经理情况	11
4.2 管理人对报告期内本基金运作合规守信情况的说明	11
4.3 管理人对报告期内公平交易情况的专项说明	11
4.4 管理人对报告期内基金的投资策略和业绩表现的说明	12
4.5 管理人对宏观经济、证券市场及行业走势的简要展望	13
4.6 管理人内部有关本基金的监察稽核工作情况	13
4.7 管理人对报告期内基金估值程序等事项的说明	13
4.8 管理人对报告期内基金利润分配情况的说明	13
4.9 报告期内管理人对本基金持有人数或基金资产净值预警情形的说明	14
§5 托管人报告	14
5.1 报告期内本基金托管人合规守信情况声明	14
5.2 托管人对报告期内本基金投资运作合规守信、净值计算、利润分配等情况的说明 ..	14
5.3 托管人对本年度报告中财务信息等内容的真实、准确和完整发表意见	14
§6 审计报告	14
6.1 审计报告基本信息	14
6.2 审计报告的基本内容	14
§7 年度财务报表	16
7.1 资产负债表	16
7.2 利润表	17
7.3 净资产变动表	19
7.4 报表附注	20
§8 投资组合报告	49
8.1 期末基金资产组合情况	49
8.2 报告期末按行业分类的股票投资组合	49
8.3 期末按公允价值占基金资产净值比例大小排序的所有股票投资明细	50
8.4 报告期内股票投资组合的重大变动	51
8.5 期末按债券品种分类的债券投资组合	58
8.6 期末按公允价值占基金资产净值比例大小排序的前五名债券投资明细	58

8.7 期末按公允价值占基金资产净值比例大小排序的所有资产支持证券投资明细	58
8.8 报告期末按公允价值占基金资产净值比例大小排序的前五名贵金属投资明细	58
8.9 期末按公允价值占基金资产净值比例大小排序的前五名权证投资明细	58
8.10 本基金投资股指期货的投资政策	58
8.11 报告期末本基金投资的国债期货交易情况说明	59
8.12 投资组合报告附注	59
§9 基金份额持有人信息	60
9.1 期末基金份额持有人户数及持有人结构	60
9.2 期末基金管理人的从业人员持有本基金的情况	60
9.3 期末基金管理人的从业人员持有本开放式基金份额总量区间情况	60
§10 开放式基金份额变动	60
§11 重大事件揭示	61
11.1 基金份额持有人大会决议	61
11.2 基金管理人、基金托管人的专门基金托管部门的重大人事变动	61
11.3 涉及基金管理人、基金财产、基金托管业务的诉讼	61
11.4 基金投资策略的改变	61
11.5 为基金进行审计的会计师事务所情况	62
11.6 管理人、托管人及相关从业人员受调查或处罚等情况	62
11.7 基金租用证券公司交易单元的有关情况	62
11.8 其他重大事件	64
§12 影响投资者决策的其他重要信息	65
12.1 报告期内单一投资者持有基金份额比例达到或超过 20%的情况	65
12.2 影响投资者决策的其他重要信息	65
§13 备查文件目录	65
13.1 备查文件目录	65
13.2 存放地点	66
13.3 查阅方式	66

§ 2 基金简介

2.1 基金基本情况

基金名称	国寿安保策略精选混合型证券投资基金	
基金简称	国寿安保策略精选混合	
基金主代码	168002	
基金运作方式	契约型开放式	
基金合同生效日	2017 年 9 月 27 日	
基金管理人	国寿安保基金管理有限公司	
基金托管人	广发银行股份有限公司	
报告期末基金份额总额	304,387,926.63 份	
基金合同存续期	不定期	
下属分级基金的基金简称	国寿安保策略精选混合 A	国寿安保策略精选混合 C
下属分级基金的交易代码	168002	022124
报告期末下属分级基金的份额总额	265,739,824.19 份	38,648,102.44 份

注：1、国寿安保策略精选混合型证券投资基金（以下简称“本基金”）由国寿安保策略精选灵活配置混合型证券投资基金（LOF）变更注册而来，国寿安保策略精选灵活配置混合型证券投资基金（LOF）由国寿安保策略精选灵活配置混合型证券投资基金封闭期届满开放后更名而来。

2、国寿安保策略精选灵活配置混合型证券投资基金根据 2017 年 6 月 6 日中国证券监督管理委员会（以下简称“中国证监会”）《关于准予国寿安保策略精选灵活配置混合型证券投资基金注册的批复》（证监许可【2017】858 号）注册并进行募集。《国寿安保策略精选灵活配置混合型证券投资基金基金合同》于 2017 年 9 月 27 日生效。

3、根据基金合同及招募说明书的相关规定，国寿安保策略精选灵活配置混合型证券投资基金封闭期自 2017 年 9 月 27 日至 2018 年 9 月 27 日止。自 2018 年 9 月 28 日起，国寿安保策略精选灵活配置混合型证券投资基金转换为上市开放式基金（LOF），基金名称变更为“国寿安保策略精选灵活配置混合型证券投资基金（LOF）”，场外基金简称变更为“国寿安保策略精选混合（LOF）”。场内基金简称为“国寿精选 LOF”，基金代码为 168002。

4、本基金自 2024 年 9 月 3 日起增设 C 类基金份额，根据投资者交易情况，C 类基金份额实际计算起始日为 2024 年 9 月 12 日。

5、自 2025 年 10 月 16 日至 2025 年 11 月 14 日国寿安保策略精选灵活配置混合型证券投资基金（LOF）以通讯方式召开基金份额持有人大会，会议审议通过了《关于国寿安保策略精选灵活配置混合型证券投资基金（LOF）终止上市并变更为国寿安保策略精选混合型证券投资基金等有关事项的议案》，同意将“国寿安保策略精选灵活配置混合型证券投资基金（LOF）”变更为“国寿安保策略精选混合型证券投资基金”，同时终止 A 类基金份额上市，并相应修订基金合同等法律文件，

内容包括调整基金名称、投资范围、投资组合比例，并据此相应调整投资策略、投资比例限制、业绩比较基准、风险收益特征、基金份额的申购与赎回、基金资产估值、基金费用与税收、基金信息披露等内容。基金份额持有人大会的决议自表决通过之日起生效。本次基金合同等法律文件的修改自 2025 年 11 月 25 日起生效。

2.2 基金产品说明

投资目标	本基金将精选多种投资策略，充分挖掘和利用市场中潜在的投资机会，力争为基金份额持有人创造超越业绩比较基准的投资回报。
投资策略	<p>1、资产配置策略</p> <p>本基金通过定量与定性相结合的方法分析宏观经济和证券市场发展趋势，评估市场的系统性风险和各类资产的预期收益与风险，据此合理制定和调整股票、债券等各类资产的比例，在保持总体风险水平相对稳定的基础上，力争投资组合的稳定增值。在大类资产配置上，优先考虑股票类资产的配置，剩余资产将配置于债券和现金等大类资产上。除主要的股票及债券投资外，本基金还可通过投资衍生工具等，进一步为基金组合规避风险、增强收益。</p> <p>2、股票投资策略</p> <p>本基金在价值投资理念的基础上，建立成长策略、主题轮动策略等多策略体系，根据市场环境的变化进行针对性运用，并根据宏观经济状况、公司基本面变化等因素进行动态调整。</p>
业绩比较基准	2017 年 9 月 27 日至 2025 年 11 月 24 日为沪深 300 指数收益率×50%+中债综合（全价）指数收益率×50%；2025 年 11 月 25 日起为沪深 300 指数收益率×50%+恒生指数收益率×20%+中债综合（全价）指数收益率×30%
风险收益特征	本基金为混合型基金，其预期收益和预期风险高于货币市场基金、债券型基金，低于股票型基金。本基金将投资港股通标的股票，需承担汇率风险以及境外市场的风险。

2.3 基金管理人和基金托管人

项目		基金管理人	基金托管人
名称		国寿安保基金管理有限公司	广发银行股份有限公司
信息披露 负责人	姓名	韩占锋	顾洪峰
	联系电话	010-50850888	010-65169885
	电子邮箱	service@gsfunds.com.cn	guhongfeng@cgbchina.com.cn
客户服务电话		4009-258-258	4008308003
传真		010-50850777	010-65169555
注册地址		上海市虹口区丰镇路 806 号 3 幢 306 号	广东省广州市越秀区东风东路 713 号
办公地址		北京市西城区金融大街 28 号院盈泰商务中心 2 号楼 11 层	北京市西城区金融大街 15 号鑫茂大厦北楼 4 层
邮政编码		100033	100032
法定代表人		于泳	林朝晖

2.4 信息披露方式

本基金选定的信息披露报纸名称	证券时报
登载基金年度报告正文的管理人互联网网址	http://www.gsfoods.com.cn
基金年度报告备置地点	基金管理人、基金托管人处

2.5 其他相关资料

项目	名称	办公地址
会计师事务所	毕马威华振会计师事务所(特殊普通合伙)	北京市东城区东长安街1号东方广场东2座办公楼8层
注册登记机构	中国证券登记结算有限责任公司	北京市西城区太平桥大街17号

§ 3 主要财务指标、基金净值表现及利润分配情况

3.1 主要会计数据和财务指标

金额单位：人民币元

3.1.1 期间数据和指标	2025 年		2024 年	2024年9月12日-2024年12月31日	2023 年
	国寿安保策略精选混合 A	国寿安保策略精选混合 C	国寿安保策略精选混合 A	国寿安保策略精选混合 C	国寿安保策略精选混合
本期已实现收益	21,763,161.35	-2,814,745.01	35,565,298.81	179.85	-50,683,073.67
本期利润	107,422,866.07	-12,313,151.82	7,072,983.53	92.82	-39,293,260.29
加权平均基金份额本期利润	0.4130	-0.4391	0.0503	0.0780	-0.3440
本期加权平均净值利润率	24.09%	-33.81%	3.24%	6.56%	-20.41%
本期基金份额净值增长率	27.77%	27.28%	9.16%	14.93%	-19.01%
3.1.2 期末数据和指标	2025 年末		2024 年末		2023 年末
期末可供分配利润	227,096,905.94	12,807,346.82	126,676,579.20	292.43	49,842,242.19
期末可供分配基金份额利润	0.8546	0.3314	0.5949	0.1493	0.4611
期末基金资产净值	541,531,116.75	56,533,700.46	339,610,814.07	2,250.64	157,937,441.65
期末基金份额净值	2.0378	1.4628	1.5949	1.1493	1.4611
3.1.3 累计期末指标	2025 年末		2024 年末		2023 年末
基金份额累计净值增长率	113.73%	46.28%	67.28%	14.93%	53.24%

注：本期已实现收益指基金本期利息收入、投资收益、其他收入（不含公允价值变动收益）扣除相关费用后的余额，本期利润为本期已实现收益加上本期公允价值变动收益。

上述基金业绩指标不包括持有人交易基金的各项费用，计入费用后投资人的实际收益水平要

低于所列数字。

3.2 基金净值表现

3.2.1 基金份额净值增长率及其与同期业绩比较基准收益率的比较

国寿安保策略精选混合 A

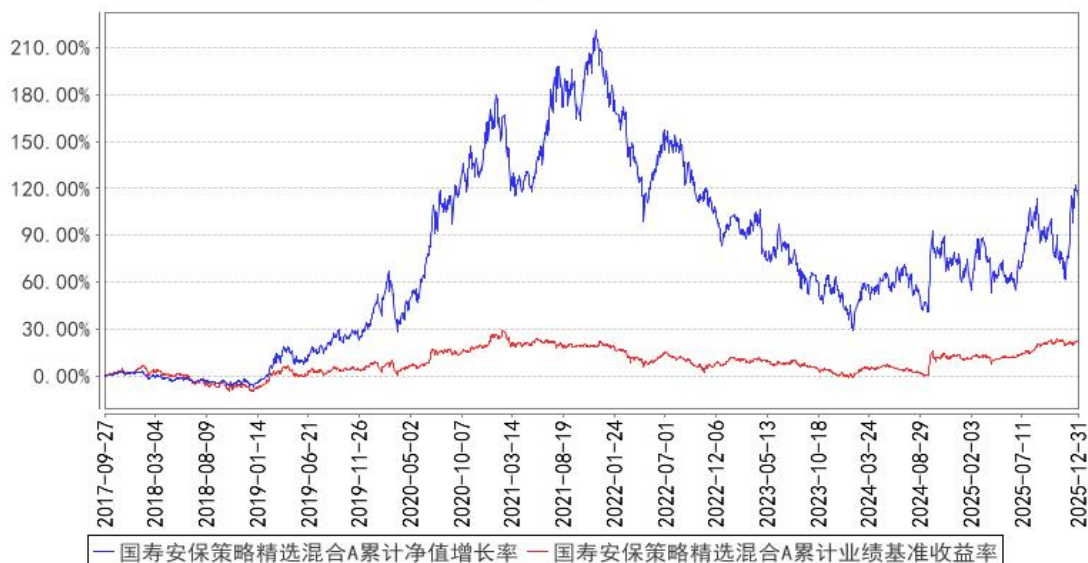
阶段	份额净值增长率①	份额净值增长率标准差②	业绩比较基准收益率③	业绩比较基准收益率标准差④	①-③	②-④
过去三个月	9.93%	2.93%	-0.16%	0.52%	10.09%	2.41%
过去六个月	23.41%	2.44%	7.66%	0.47%	15.75%	1.97%
过去一年	27.77%	2.32%	7.79%	0.48%	19.98%	1.84%
过去三年	12.95%	2.02%	13.37%	0.53%	-0.42%	1.49%
过去五年	-18.54%	1.92%	-0.09%	0.56%	-18.45%	1.36%
自基金合同生效起至今	113.73%	1.71%	21.65%	0.60%	92.08%	1.11%

国寿安保策略精选混合 C

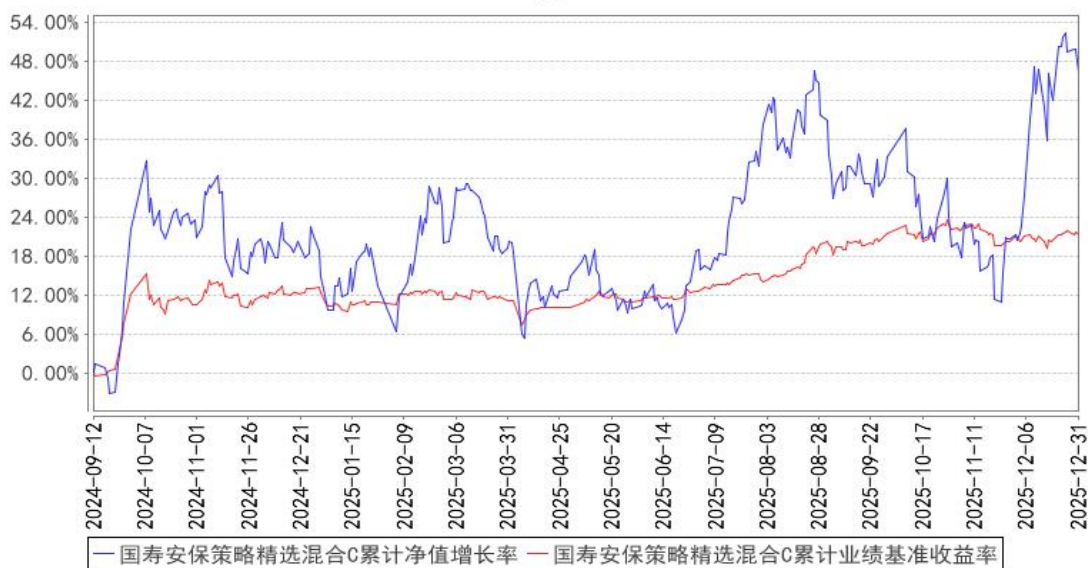
阶段	份额净值增长率①	份额净值增长率标准差②	业绩比较基准收益率③	业绩比较基准收益率标准差④	①-③	②-④
过去三个月	9.82%	2.93%	-0.16%	0.52%	9.98%	2.41%
过去六个月	23.17%	2.44%	7.66%	0.47%	15.51%	1.97%
过去一年	27.28%	2.32%	7.79%	0.48%	19.49%	1.84%
自基金合同生效起至今	46.28%	2.38%	21.21%	0.64%	25.07%	1.74%

3.2.2 自基金合同生效以来基金份额累计净值增长率变动及其与同期业绩比较基准收益率变动的比较

国寿安保策略精选混合A累计净值增长率与同期业绩比较基准收益率的历史走势对比图



国寿安保策略精选混合C累计净值增长率与同期业绩比较基准收益率的历史走势对比图



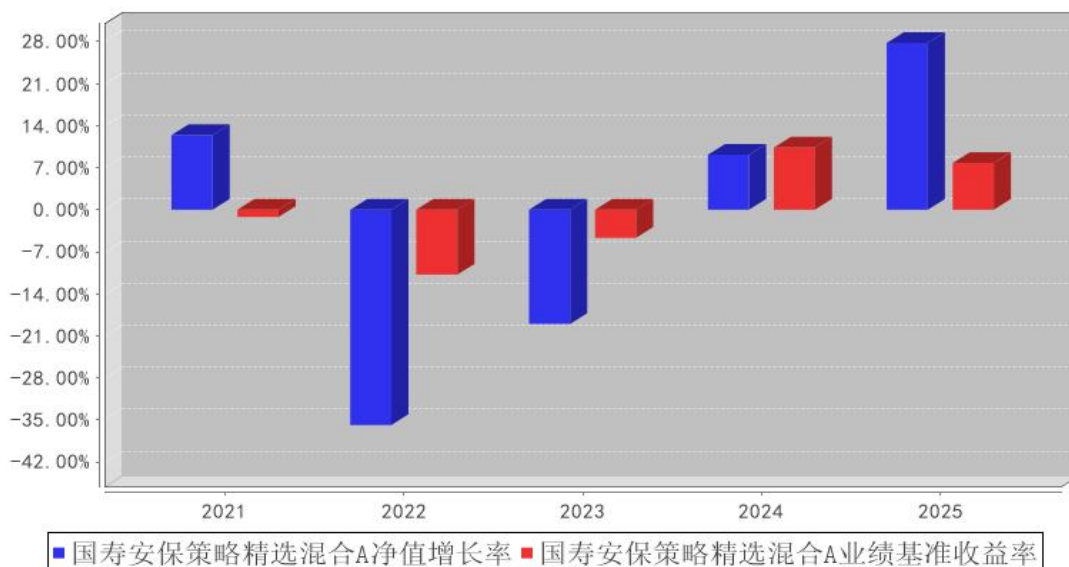
注：本基金基金合同生效日为 2017 年 09 月 27 日，按照本基金的基金合同规定，自基金合同生效之日起 6 个月内使基金的投资组合比例符合基金合同关于投资范围和投资限制的有关约定。本基金建仓期结束时各项资产配置比例符合基金合同约定。A 类基金份额图示日期为 2017 年 09 月 27 日至 2025 年 12 月 31 日，C 类基金份额图示日期为 2024 年 9 月 12 日至 2025 年 12 月 31 日。

本基金自 2024 年 9 月 3 日起增设 C 类基金份额，根据投资者交易情况，C 类基金份额实际计算起始日为 2024 年 9 月 12 日。

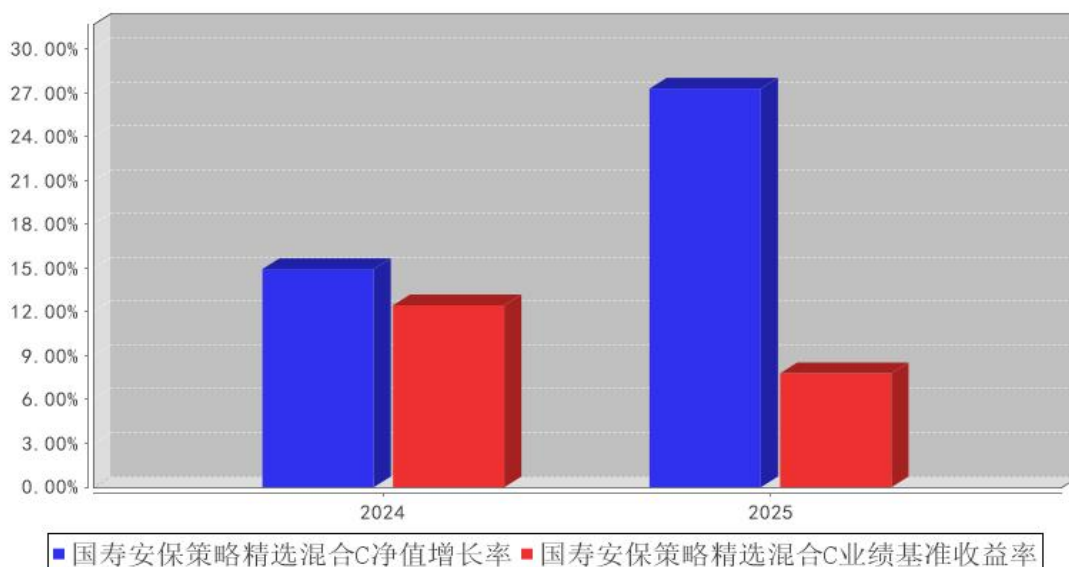
本基金自 2025 年 11 月 25 日起由“国寿安保策略精选灵活配置混合型证券投资基金(LOF)”变更为“国寿安保策略精选混合型证券投资基金”；业绩基准由：“沪深 300 指数收益率×50%+中债综合（全价）指数收益率×50%”变更为：“沪深 300 指数收益率×50%+恒生指数收益率×20%+中债综合（全价）指数收益率×30%”。

3.2.3 过去五年基金每年净值增长率及其与同期业绩比较基准收益率的比较

国寿安保策略精选混合A基金每年净值增长率与同期业绩比较基准收益率的对比图



国寿安保策略精选混合C基金每年净值增长率与同期业绩比较基准收益率的对比图



3.3 其他指标

无。

3.4 过去三年基金的利润分配情况

无。

§ 4 管理人报告

4.1 基金管理人及基金经理情况

4.1.1 基金管理人及其管理基金的经验

国寿安保基金管理有限公司经中国证监会证监许可（2013）1308 号文核准，于 2013 年 10 月 29 日设立，公司注册资本 12.88 亿元人民币，公司股东为中国人寿资产管理有限公司，其持有股份 85.03%，National Mutual Funds Management Ltd.（国家共同基金管理有限公司），其持有股份 14.97%。

截至 2025 年 12 月 31 日，公司共管理 109 只公募证券投资基金和部分私募资产管理计划。

4.1.2 基金经理（或基金经理小组）及基金经理助理简介

姓名	职务	任本基金的基金经理（助理）期限		证券从业年限	说明
		任职日期	离任日期		
严堃	本基金的基金经理	2023 年 12 月 28 日	-	8 年	硕士，曾任金鹰基金研究员，2018 年 3 月加入国寿安保基金管理有限公司，先后任行业研究员、基金经理助理。现任国寿安保策略精选混合型证券投资基金和国寿安保数字经济股票型发起式证券投资基金基金经理。

注：任职日期为基金合同生效日或本基金管理人对外披露的任职日期。证券从业的含义遵从行业协会《证券业从业人员资格管理办法》的相关规定。

4.2 管理人对报告期内本基金运作合规守信情况的说明

本报告期内，本基金管理人严格遵守《中华人民共和国证券投资基金法》等有关法律法规及基金合同、基金招募说明书等有关基金法律文件的规定，以取信于市场、取信于基金份额持有人为宗旨，本着诚实信用、勤勉尽责的原则管理和运用基金资产，在控制风险的前提下，为基金份额持有人谋求最大利益。在本报告期内，基金运作合法合规，不存在违反基金合同和损害基金份额持有人利益的行为。

4.3 管理人对报告期内公平交易情况的专项说明

4.3.1 公平交易制度和控制方法

本基金管理人根据《证券投资基金管理公司公平交易制度指导意见》等法律法规制定了《国寿安保基金管理有限公司公平交易制度》以及其配套实施细则。公司以科

学、制衡的投资决策体系，通过完善集中交易制度、优化工作流程、加强技术手段，保证公平交易原则的实现。同时，公司通过监察稽核、盘中监控、事后分析和信息披露来加强对于公平交易过程和结果的监督。

4.3.2 公平交易制度的执行情况

报告期内，本基金管理人通过系统和人工等方式在各环节严格控制交易公平执行，严格执行了《证券投资基金管理人公平交易制度指导意见》和公司制定的公平交易相关制度。

本基金管理人于每季度和年度对公司管理的不同投资组合进行了同向交易价差分析，采用了日内、3日内、5日内的时间窗口，假设不同组合间价差为零，进行了T分布检验。经分析，本报告期未发现本基金管理人管理的不同投资组合间有同向交易价差异异常的情况。

4.3.3 异常交易行为的专项说明

报告期内，本基金未发生违法违规且对基金财产造成损失的异常交易行为；且不存在所有投资组合参与的交易所公开竞价同日反向交易成交较少的单边交易量超过该证券当日成交量的5%的情形。

4.4 管理人对报告期内基金的投资策略和业绩表现的说明

4.4.1 报告期内基金投资策略和运作分析

回顾 2025 年的 A 股市场，整体大幅上行，主要指数基本都有较好的全年涨幅，行业之间的结构性行情差异较大，有色金属、通信和电子表现较好，食品饮料和煤炭表现较差。

2025 年本基金在科技方向持仓较多，特别是重点布局了 AI 产业链，在 2025 年上半年还配置了军工行业的个股。

4.4.2 报告期内基金的业绩表现

截至本报告期末国寿安保策略精选混合 A 基金份额净值为 2.0378 元，本报告期基金份额净值增长率为 27.77%；截至本报告期末国寿安保策略精选混合 C 基金份额净值为 1.4628 元，本报告期基金份额净值增长率为 27.28%；业绩比较基准收益率为 7.79%。

4.5 管理人对宏观经济、证券市场及行业走势的简要展望

展望 2026 年，认为 A 股的机会和风险并存。风险在于全球的地缘政治和经济金融都有较大不确定性，并且全球主要股市的指数位置和估值分位数都不低，全球金融市场的动荡风险较大。机会在于 2026 年依然能看到一些行业能有高速发展和积极变化，预计 2026 年 A 股的投资机会将会主要集中在这些行业。

4.6 管理人内部有关本基金的监察稽核工作情况

报告期内，本基金管理人根据监管要求的发展变化以及公司业务的开展情况，不断推进相关业务制度及流程的建立和完善，进一步完善公司内部控制制度体系；针对投资交易业务，建立了事前、事中、事后三层监控体系，保障基金投资交易合法合规；对基金产品的宣传推介、销售协议、营销活动等市场营销方面展开各项合规管理工作，有效防范风险，规避违规行为的发生。

报告期内，本基金管理人所管理的基金整体运作合法合规。本基金管理人将继续秉承以基金份额持有人利益优先的原则，以风险控制为核心，提高监察稽核工作的科学性和有效性，切实保障基金安全、合规运作。

4.7 管理人对报告期内基金估值程序等事项的说明

本基金管理人设有基金估值委员会，估值委员会负责人由主管运营工作的公司领导担任，委员由运营管理部负责人、合规管理部负责人、研究部负责人以及各投资部门负责人组成，估值委员会成员均具有专业胜任能力和相关工作经验。估值委员会采取定期或临时会议的方式召开会议评估基金的估值政策和程序，在发生了影响估值政策和程序的有效性及适用性的情况时，运营管理部及时提请估值委员会召开会议修订估值方法并履行信息披露义务，以保证其持续适用。相关基金经理和研究员可列席会议，向估值委员会提出估值意见或建议，但不参与具体的估值流程。

上述参与估值流程的各方不存在任何重大利益冲突。

本基金管理人已与中债金融估值中心有限公司和中证指数有限公司分别签署服务协议，其中中债金融估值中心有限公司按约定提供固定收益品种信用减值数据和在银行间同业市场交易的固定收益品种估值数据，中证指数有限公司提供在交易所市场交易的固定收益品种估值数据和流通受限股票的折扣率数据。

4.8 管理人对报告期内基金利润分配情况的说明

本基金报告期内未进行利润分配。

4.9 报告期内管理人对本基金持有人数或基金资产净值预警情形的说明

无。

§ 5 托管人报告

5.1 报告期内本基金托管人遵规守信情况声明

本报告期内，广发银行股份有限公司（以下称“本托管人”）在对国寿安保策略精选混合型证券投资基金（以下称“本基金”）的托管过程中，严格遵守《证券投资基金法》及其他有关法律法规、基金合同和托管协议的有关规定，不存在任何损害基金份额持有人利益的行为，完全尽职尽责地履行了应尽的义务。

5.2 托管人对报告期内本基金投资运作遵规守信、净值计算、利润分配等情况的说明

本报告期内，本托管人根据《证券投资基金法》及其他有关法律法规、基金合同和托管协议的规定，对本基金管理人的投资运作方面进行了必要的监督，对基金资产净值的计算、基金份额申购赎回价格的计算以及基金费用开支等方面进行了认真地复核，未发现本基金管理人存在损害基金份额持有人利益的行为。

5.3 托管人对本年度报告中财务信息等内容的真实、准确和完整发表意见

本报告中的财务指标、净值表现、收益分配情况、财务会计报告、投资组合报告等数据真实、准确和完整。

§ 6 审计报告

6.1 审计报告基本信息

财务报表是否经过审计	是
审计意见类型	标准无保留意见
审计报告编号	毕马威华振审字第 2600159 号

6.2 审计报告的基本内容

审计报告标题	审计报告
审计报告收件人	国寿安保策略精选混合型证券投资基金全体基金份额持有人
审计意见	我们审计了后附的国寿安保策略精选混合型证券投资基金(以下简称“该基金”)财务报表,包括 2025 年 12 月 31 日的资产负债表,2025 年度的利润表、净资产变动表以及相关财务报表附注。 我们认为,后附的财务报表在所有重大方面按照中华人民共和国财政部颁布的企业会计准则、《资产管理产品相关会计处理规定》(以下合称“企业会计准则”)及财务报表附注 7.4.2 中所列示的中国证券监督管理委员会(以下简称“中国证监会”)和中国证券投资基金业协会发

	<p>布的有关基金行业实务操作的规定编制，公允反映了该基金 2025 年 12 月 31 日的财务状况以及 2025 年度的经营成果和净资产变动情况。</p>
形成审计意见的基础	<p>我们按照中国注册会计师审计准则(以下简称“审计准则”)的规定执行了审计工作。审计报告的“注册会计师对财务报表审计的责任”部分进一步阐述了我们在这些准则下的责任。按照中国注册会计师职业道德守则和《中国注册会计师独立性准则第 1 号—财务报表审计和审阅业务对独立性的要求》中适用于公众利益实体财务报表审计业务的独立性要求，我们独立于该基金，并履行了职业道德方面的其他责任。我们相信，我们获取的审计证据是充分、适当的，为发表审计意见提供了基础。</p>
强调事项	不适用
其他事项	不适用
其他信息	<p>该基金管理人国寿安保基金管理有限公司(以下简称“该基金管理人”)管理层对其他信息负责。其他信息包括该基金 2025 年年度报告中涵盖的信息，但不包括财务报表和我们的审计报告。</p> <p>我们对财务报表发表的审计意见不涵盖其他信息，我们也不对其他信息发表任何形式的鉴证结论。</p> <p>结合我们对财务报表的审计，我们的责任是阅读其他信息，在此过程中，考虑其他信息是否与财务报表或我们在审计过程中了解到的情况存在重大不一致或者似乎存在重大错报。</p> <p>基于我们已执行的工作，如果我们确定其他信息存在重大错报，我们应当报告该事实。在这方面，我们无任何事项需要报告。</p>
管理层和治理层对财务报表的责任	<p>该基金管理人管理层负责按照企业会计准则及财务报表附注 7.4.2 中所列示的中国证监会和中国证券投资基金业协会发布的有关基金行业实务操作的规定编制财务报表，使其实现公允反映，并设计、执行和维护必要的内部控制，以使财务报表不存在由于舞弊或错误导致的重大错报。</p> <p>在编制财务报表时，该基金管理人管理层负责评估该基金的持续经营能力，披露与持续经营相关的事项(如适用)，并运用持续经营假设，除非该基金预计在清算时资产无法按照公允价值处置。</p> <p>该基金管理人治理层负责监督该基金的财务报告过程。</p>
注册会计师对财务报表审计的责任	<p>我们的目标是对财务报表整体是否不存在由于舞弊或错误导致的重大错报获取合理保证，并出具包含审计意见的审计报告。合理保证是高水平的保证，但并不能保证按照审计准则执行的审计在某一重大错报存在时总能发现。错报可能由于舞弊或错误导致，如果合理预期错报单独或汇总起来可能影响财务报表使用者依据财务报表作出的经济决策，则通常认为错报是重大的。</p> <p>在按照审计准则执行审计工作的过程中，我们运用职业判断，并保持职业怀疑。同时，我们也执行以下工作：</p> <p>(1) 识别和评估由于舞弊或错误导致的财务报表重大错报风险，设计和实施审计程序以应对这些风险，并获取充分、适当的审计证据，作为发表审计意见的基础。由于舞弊可能涉及串通、伪造、故意遗漏、虚假陈述或凌驾于内部控制之上，未能发现由于舞弊导致的重大错报的风险高于未能发现由于错误导致的重大错报的风险。</p> <p>(2) 了解与审计相关的内部控制，以设计恰当的审计程序，但目的并非</p>

	<p>对内部控制的有效性发表意见。</p> <p>(3) 评价该基金管理人管理层选用会计政策的恰当性和作出会计估计及相关披露的合理性。</p> <p>(4) 对该基金管理人管理层使用持续经营假设的恰当性得出结论。同时，根据获取的审计证据，就可能导致对该基金持续经营能力产生重大疑虑的事项或情况是否存在重大不确定性得出结论。如果我们得出结论认为存在重大不确定性，审计准则要求我们在审计报告中提请报表使用者注意财务报表中的相关披露；如果披露不充分，我们应当发表非无保留意见。我们的结论基于截至审计报告日可获得的信息。然而，未来的事项或情况可能导致该基金不能持续经营。</p> <p>(5) 评价财务报表的总体列报(包括披露)、结构和内容，并评价财务报表是否公允反映相关交易和事项。</p> <p>我们与该基金管理人治理层就计划的审计范围、时间安排和重大审计发现等事项进行沟通，包括沟通我们在审计中识别出的值得关注的内部控制缺陷。</p>
会计师事务所的名称	毕马威华振会计师事务所(特殊普通合伙)
注册会计师的姓名	胡东方 刘莹
会计师事务所的地址	北京市东城区东长安街1号东方广场东2座办公楼8层
审计报告日期	2026年3月30日

§ 7 年度财务报表

7.1 资产负债表

会计主体：国寿安保策略精选混合型证券投资基金

报告截止日：2025年12月31日

单位：人民币元

资产	附注号	本期末 2025年12月31日	上年度末 2024年12月31日
资产：			
货币资金	7.4.7.1	23,756,805.53	5,247,906.70
结算备付金		3,813,959.31	4,734,021.03
存出保证金		790,256.60	1,089,211.49
交易性金融资产	7.4.7.2	587,856,077.99	327,358,152.06
其中：股票投资		556,510,270.87	305,181,468.06
基金投资		-	-
债券投资		31,345,807.12	22,176,684.00
资产支持证券投资		-	-
贵金属投资		-	-
其他投资		-	-
衍生金融资产	7.4.7.3	-	-
买入返售金融资产	7.4.7.4	-	-
债权投资	7.4.7.5	-	-

其中：债券投资		-	-
资产支持证券投资		-	-
其他投资		-	-
其他债权投资	7.4.7.6	-	-
其他权益工具投资	7.4.7.7	-	-
应收清算款		1,232,314.11	3,391,016.05
应收股利		-	-
应收申购款		1,403,300.66	19,744.36
递延所得税资产		-	-
其他资产	7.4.7.8	-	-
资产总计		618,852,714.20	341,840,051.69
负债和净资产	附注号	本期末 2025年12月31日	上年度末 2024年12月31日
负债：			
短期借款		-	-
交易性金融负债		-	-
衍生金融负债	7.4.7.3	-	-
卖出回购金融资产款		-	-
应付清算款		6,115,851.27	-
应付赎回款		12,504,524.31	264,230.49
应付管理人报酬		285,066.69	180,321.81
应付托管费		47,511.08	30,053.64
应付销售服务费		15,323.64	0.62
应付投资顾问费		-	-
应交税费		-	-
应付利润		-	-
递延所得税负债		-	-
其他负债	7.4.7.9	1,819,620.00	1,752,380.42
负债合计		20,787,896.99	2,226,986.98
净资产：			
实收基金	7.4.7.10	304,387,926.63	212,936,193.08
其他综合收益	7.4.7.11	-	-
未分配利润	7.4.7.12	293,676,890.58	126,676,871.63
净资产合计		598,064,817.21	339,613,064.71
负债和净资产总计		618,852,714.20	341,840,051.69

注：报告截止日 2025 年 12 月 31 日，基金份额总额 304,387,926.63 份，其中国寿安保策略精选混合 A 基金份额总额 265,739,824.19 份，基金份额净值 2.0378 元；国寿安保策略精选混合 C 基金份额总额 38,648,102.44 份，基金份额净值 1.4628 元。

7.2 利润表

会计主体：国寿安保策略精选混合型证券投资基金

本报告期：2025 年 1 月 1 日至 2025 年 12 月 31 日

单位：人民币元

项目	附注号	本期 2025年1月1日至2025 年12月31日	上年度可比期间 2024年1月1日至 2024年12月31日
一、营业总收入		98,788,132.90	8,746,785.18
1. 利息收入		113,762.04	174,811.15
其中：存款利息收入	7.4.7.13	113,762.04	174,811.15
债券利息收入		-	-
资产支持证券利息收入		-	-
买入返售金融资产收入		-	-
其他利息收入		-	-
2. 投资收益（损失以“-”填列）		22,113,081.47	37,004,112.96
其中：股票投资收益	7.4.7.14	20,189,251.51	35,677,902.89
基金投资收益		-	-
债券投资收益	7.4.7.15	279,595.29	77,286.54
资产支持证券投资收益	7.4.7.16	-	-
贵金属投资收益	7.4.7.17	-	-
衍生工具收益	7.4.7.18	-	-
股利收益	7.4.7.19	1,644,234.67	1,248,923.53
以摊余成本计量的金融 资产终止确认产生的收益		-	-
其他投资收益		-	-
3. 公允价值变动收益（损失以 “-”号填列）	7.4.7.20	76,161,297.91	-28,492,402.31
4. 汇兑收益（损失以“-”号填 列）		-	-
5. 其他收入（损失以“-”号填 列）	7.4.7.21	399,991.48	60,263.38
减：二、营业总支出		3,678,418.65	1,673,708.83
1. 管理人报酬	7.4.10.2.1	2,880,283.72	1,292,234.86
其中：暂估管理人报酬		-	-
2. 托管费	7.4.10.2.2	480,047.27	215,372.46
3. 销售服务费	7.4.10.2.3	146,648.13	1.51
4. 投资顾问费		-	-
5. 利息支出		-	-
其中：卖出回购金融资产支出		-	-
6. 信用减值损失	7.4.7.22	-	-
7. 税金及附加		-	-
8. 其他费用	7.4.7.23	171,439.53	166,100.00
三、利润总额（亏损总额以“-” 号填列）		95,109,714.25	7,073,076.35
减：所得税费用		-	-
四、净利润（净亏损以“-”号		95,109,714.25	7,073,076.35

填列)			
五、其他综合收益的税后净额		-	-
六、综合收益总额		95,109,714.25	7,073,076.35

7.3 净资产变动表

会计主体：国寿安保策略精选混合型证券投资基金

本报告期：2025 年 1 月 1 日至 2025 年 12 月 31 日

单位：人民币元

项目	本期 2025 年 1 月 1 日至 2025 年 12 月 31 日			
	实收基金	其他综合收益	未分配利润	净资产合计
一、上期期末净资产	212,936,193.08	-	126,676,871.63	339,613,064.71
加：会计政策变更	-	-	-	-
前期差错更正	-	-	-	-
其他	-	-	-	-
二、本期期初净资产	212,936,193.08	-	126,676,871.63	339,613,064.71
三、本期增减变动额(减少以“-”号填列)	91,451,733.55	-	167,000,018.95	258,451,752.50
(一)、综合收益总额	-	-	95,109,714.25	95,109,714.25
(二)、本期基金份额交易产生的净资产变动数(净资产减少以“-”号填列)	91,451,733.55	-	71,890,304.70	163,342,038.25
其中：1. 基金申购款	245,959,318.01	-	137,629,326.56	383,588,644.57
2. 基金赎回款	-154,507,584.46	-	-65,739,021.86	-220,246,606.32
(三)、本期向基金份额持有人分配利润产生的净资产变动(净资产减少以“-”号填列)	-	-	-	-
(四)、其他综合收益结转留存收益	-	-	-	-
四、本期期末净资产	304,387,926.63	-	293,676,890.58	598,064,817.21
项目	上年度可比期间 2024 年 1 月 1 日至 2024 年 12 月 31 日			
	实收基金	其他综合收益	未分配利润	净资产合计
一、上期期末净资产	108,095,199.46	-	49,842,242.19	157,937,441.65
加：会计政策变更	-	-	-	-
前期差错更正	-	-	-	-
其他	-	-	-	-
二、本期期初净资产	108,095,199.46	-	49,842,242.19	157,937,441.65
三、本期增减变动额(减少以“-”号填列)	104,840,993.62	-	76,834,629.44	181,675,623.06

号填列)				
(一)、综合收益总额	-	-	7,073,076.35	7,073,076.35
(二)、本期基金份额交易产生的净资产变动数(净资产减少以“-”号填列)	104,840,993.62	-	69,761,553.09	174,602,546.71
其中: 1. 基金申购款	134,830,504.00	-	86,955,500.72	221,786,004.72
2. 基金赎回款	-29,989,510.38	-	-17,193,947.63	-47,183,458.01
(三)、本期向基金份额持有人分配利润产生的净资产变动(净资产减少以“-”号填列)	-	-	-	-
(四)、其他综合收益结转留存收益	-	-	-	-
四、本期期末净资产	212,936,193.08	-	126,676,871.63	339,613,064.71

报表附注为财务报表的组成部分。

本报告 7.1 至 7.4 财务报表由下列负责人签署：

鄂华
基金管理人负责人

王文英
主管会计工作负责人

于晓树
会计机构负责人

7.4 报表附注

7.4.1 基金基本情况

国寿安保策略精选混合型证券投资基金（原名国寿安保策略精选灵活配置混合型证券投资基金（LOF），以下简称“本基金”）经中国证券监督管理委员会（以下简称“中国证监会”）证监许可[2017]858号《关于准予国寿安保策略精选灵活配置混合型证券投资基金注册的批复》注册，由国寿安保基金管理有限公司依照《中华人民共和国证券投资基金法》和《国寿安保策略精选灵活配置混合型证券投资基金基金合同》负责公开募集。本基金为契约型，本基金在基金合同生效后12个月内（含第12个月），场内份额与场外份额均不开放申购、赎回业务，但场内份额可在本基金符合法律法规和深圳证券交易所规定的上市条件的情况下上市交易。自2018年9月28日起，国寿安保策略精选灵活配置混合型证券投资基金转换为上市开放式基金（LOF），存续期限不定，首次设立募集不包括认购资金利息共募集人民币210,966,438.71元，业经安永华明会计师事务所（特殊普通合伙）安永华明（2017）验字第61090605_A10号予以验证。经向中国证监会备案，《国寿安保策略精选灵活配置混合型证券投资基金（LOF）基金合同》于2017年09月27日正式生效，基金合同生效日的基金份额总额为211,076,600.72份基金份额，其中认购资金利息折合110,162.01份基金份额。

本基金的基金管理人为国寿安保基金管理有限公司（以下简称“国寿安保”），基金托管人为广发银行股份有限公司（以下简称“广发银行”）。

根据基金管理人国寿安保于 2024 年 9 月 2 日发布的《关于国寿安保策略精选灵活配置混合型证券投资基金（LOF）增设 C 类基金份额并相应修改法律文件的公告》，本基金自 2024 年 9 月 3 日起增设 C 类基金份额，增设 C 类基金份额后，原基金份额为 A 类基金份额。本基金根据申购费和销售服务费收取方式的不同，将基金份额分为不同的类别。在投资人申购基金时收取申购费用，并不再从本类别基金资产中计提销售服务费的，称为 A 类基金份额；在投资人申购基金时不收取申购费用，而从本类别基金资产中计提销售服务费的，称为 C 类基金份额。投资人可自行选择申购的基金份额类别。本基金 A 类基金份额和 C 类基金份额分别设置代码。投资者申购时可以自主选择与 A 类基金份额、C 类基金份额相对应的基金代码进行申购。投资人可以通过场外、场内两种方式申购赎回本基金 A 类基金份额，但仅可通过场外方式申购赎回本基金 C 类基金份额。由于基金费用的不同，A 类基金份额和 C 类基金份额将分别计算并公告基金份额净值。

根据本基金管理人 2025 年 11 月 20 日发布的《关于国寿安保策略精选灵活配置混合型证券投资基金（LOF）变更为国寿安保策略精选混合型证券投资基金并调整基金名称简称、修改基金合同和托管协议等文件的公告》，自 2025 年 11 月 25 日起，将本基金变更为国寿安保策略精选混合型证券投资基金，并将根据法律法规及基金合同的有关规定，对原基金合同的部分章节进行必要的修订和补充，《国寿安保策略精选混合型证券投资基金合同》等法律文件的修改自 2025 年 11 月 25 日起生效。

经深圳证券交易所（以下简称“深交所”）深证上[2017]650 号核准，本基金 9,486,421.00 份基金份额于 2017 年 10 月 23 日在深交所挂牌交易。未上市交易的基金份额托管在场外，基金份额持有人可通过跨系统转托管业务将其转至深交所场内后即可上市流通。根据本基金管理人 2025 年 11 月 20 日发布的《关于国寿安保策略精选灵活配置混合型证券投资基金（LOF）A 类基金份额终止上市的公告》，基金管理人已向深交所申请本基金 A 类基金份额终止上市，获得深交所《终止上市通知书》（深证上（2025）1273 号）同意并将相关内容进行公告，本基金 A 类基金份额的终止上市日为 2025 年 11 月 25 日。

根据《中华人民共和国证券投资基金法》和《国寿安保策略精选混合型证券投资基金基金合同》的有关规定，本基金的投资范围为具有良好流动性的金融工具，包括

国内依法发行上市的股票（包括中小板、创业板和其他经中国证监会核准上市的股票）、港股通机制下允许投资的规定范围内的香港联合交易所上市的股票（以下简称“港股通标的股票”）、国债、中央银行票据、金融债券、次级债券、企业债券、公司债券、中期票据、短期融资券、超短期融资券、政府支持机构债券、政府支持债券、地方政府债券、中小企业私募债、证券公司短期公司债、资产支持证券、可转换债券、可交换债券、债券回购、银行存款、同业存单、股指期货、国债期货、权证以及法律法规或中国证监会允许基金投资的其他金融工具（但须符合中国证监会相关规定）。本基金可以参与融资交易。本基金的投资范围包括港股通标的股票，基金可根据投资策略需要或不同配置地市场环境的变化，选择将部分基金资产投资于港股或选择不将基金资产投资于港股，基金资产并非必然投资港股。基金的投资组合比例为：本基金投资组合中股票投资比例为基金资产的 60%–95%，其中，投资于港股通标的股票占股票资产的比例为 0–50%。每个交易日日终在扣除股指期货和国债期货合约需缴纳的交易保证金后，现金或到期日在一年以内的政府债券不低于基金资产净值的 5%，其中，现金不包括结算备付金、存出保证金、应收申购款等。本基金的业绩比较基准为：沪深 300 指数收益率*50%+恒生指数收益率*20%+中债综合(全价)指数收益率*30%。

本财务报表由本基金的基金管理人国寿安保于 2026 年 03 月 30 日批准报出。

7.4.2 会计报表的编制基础

本基金的财务报表按照财政部于 2006 年 2 月 15 日及以后期间颁布的《企业会计准则—基本准则》、各项具体会计准则、《资产管理产品相关会计处理规定》及其他相关规定（以下合称“企业会计准则”）、中国证监会颁布的《证券投资基金信息披露 XBRL 模板第 3 号<年度报告和中期报告>》、中国证券投资基金业协会（以下简称“中国基金业协会”）颁布的《证券投资基金会计核算业务指引》、《国寿安保策略精选混合型证券投资基金基金合同》和在财务报表附注 7.4.4 所列示的中国证监会、中国基金业协会发布的有关规定及允许的基金行业实务操作编制。

本财务报表以持续经营为基础编制。

7.4.3 遵循企业会计准则及其他有关规定的声明

本基金财务报表符合企业会计准则的要求，真实、完整地反映了本基金本报告期末的财务状况以及本报告期间的经营成果和净资产变动情况等有关信息。

7.4.4 重要会计政策和会计估计

7.4.4.1 会计年度

本基金会计年度为公历 1 月 1 日起至 12 月 31 日止。

7.4.4.2 记账本位币

本基金的记账本位币为人民币。

7.4.4.3 金融资产和金融负债的分类

金融工具，是指形成一方的金融资产并形成其他方的金融负债或权益工具的合同。当本基金成为金融工具合同的一方时，确认相关的金融资产、金融负债或权益工具。

(1) 金融资产

金融资产于初始确认时分类为：以摊余成本计量的金融资产、以公允价值计量且其变动计入其他综合收益的金融资产及以公允价值计量且其变动计入当期损益的金融资产。金融资产的分类取决于本基金管理金融资产的商业模式和金融资产的合同现金流量特征。本基金现无金融资产分类为以公允价值计量且其变动计入其他综合收益的金融资产。

债务工具

本基金持有的债务工具是指从发行方角度分析符合金融负债定义的工具，分别采用以下两种方式进行计量：

以摊余成本计量：

本基金管理以摊余成本计量的金融资产的商业模式为以收取合同现金流量为目标，且以摊余成本计量的金融资产的合同现金流量特征与基本借贷安排相一致，即在特定日期产生的现金流量，仅为对本金和以未偿付本金金额为基础的利息的支付。本基金持有的以摊余成本计量的金融资产主要为银行存款、买入返售金融资产和其他各类应收款项等。

以公允价值计量且其变动计入当期损益：

本基金将持有的未划分为以摊余成本计量的债务工具，以公允价值计量且其变动计入当期损益。本基金持有的以公允价值计量且其变动计入当期损益的金融资产主要为债券投资、资产支持证券投资和基金投资，在资产负债表中以交易性金融资产列示。

权益工具

权益工具是指从发行方角度分析符合权益定义的工具。本基金将对其没有控制、共同控制和重大影响的权益工具(主要为股票投资)按照公允价值计量且其变动计入当期损益,在资产负债表中列示为交易性金融资产。

(2) 金融负债

金融负债于初始确认时分类为以摊余成本计量的金融负债和以公允价值计量且其变动计入当期损益的金融负债。本基金目前暂无金融负债分类为以公允价值计量且其变动计入当期损益的金融负债。本基金持有的以摊余成本计量的金融负债包括卖出回购金融资产款和其他各类应付款项等。

(3) 衍生金融工具

本基金将持有的衍生金融工具以公允价值计量且其变动计入当期损益,在资产负债表中列示为衍生金融资产/负债。

7.4.4.4 金融资产和金融负债的初始确认、后续计量和终止确认

金融资产或金融负债在初始确认时以公允价值计量。对于以公允价值计量且其变动计入当期损益的金融资产和金融负债,相关交易费用计入当期损益;对于支付的价款中包含的债券或资产支持证券起息日或上次除息日至购买日止的利息,确认为应计利息,包含在交易性金融资产的账面价值中。对于其他类别的金融资产和金融负债,相关交易费用计入初始确认金额。

对于以公允价值计量且其变动计入当期损益的金融资产和以公允价值计量且其变动计入当期损益的金融负债,按照公允价值进行后续计量;对于应收款项和其他金融负债采用实际利率法,以摊余成本进行后续计量。

本基金对于以摊余成本计量的金融资产,以预期信用损失为基础确认损失准备。

本基金考虑在资产负债表日无须付出不必要的额外成本和努力即可获得有关过去事项、当前状况以及对未来经济状况的预测等合理且有依据的信息,以发生违约的风险为权重,计算合同应收的现金流量与预期能收到的现金流量之间差额的现值的概率加权金额,确认预期信用损失。

于每个资产负债表日,本基金对于处于不同阶段的金融工具的预期信用损失分别进行计量。金融工具自初始确认后信用风险未显著增加的,处于第一阶段,本基金按照未来 12 个月内的预期信用损失计量损失准备;金融工具自初始确认后信用风险已显著增加但尚未发生信用减值的,处于第二阶段,本基金按照该工具整个存续期的预期信用损失计量损失准备;金融工具自初始确认后已经发生信用减值的,处于第三阶

段，本基金按照该工具整个存续期的预期信用损失计量损失准备。

对于在资产负债表日具有较低信用风险的金融工具，本基金假设其信用风险自初始确认后并未显著增加，认定为处于第一阶段的金融工具，按照未来 12 个月内的预期信用损失计量损失准备。

本基金对于处于第一阶段和第二阶段的金融工具，按照其未扣除减值准备的账面余额和实际利率计算利息收入。对于处于第三阶段的金融工具，按照其账面余额减已计提减值准备后的摊余成本和实际利率计算利息收入。

本基金将计提或转回的损失准备计入当期损益。

金融资产满足下列条件之一的，予以终止确认：(1) 收取该金融资产现金流量的合同权利终止；(2) 该金融资产已转移，且本基金将金融资产所有权上几乎所有的风险和报酬转移给转入方；或者(3) 该金融资产已转移，虽然本基金既没有转移也没有保留金融资产所有权上几乎所有的风险和报酬，但是放弃了对该金融资产控制。

金融资产终止确认时，其账面价值与收到的对价的差额，计入当期损益。

当金融负债的现时义务全部或部分已经解除时，终止确认该金融负债或义务已解除的部分。终止确认部分的账面价值与支付的对价之间的差额，计入当期损益。

7.4.4.5 金融资产和金融负债的估值原则

本基金持有的以公允价值计量的金融工具按如下原则确定公允价值并进行估值：

(1) 存在活跃市场的金融工具按其估值日的市场交易价格确定公允价值；估值日无交易且最近交易日后未发生影响公允价值计量的重大事件的，按最近交易日的市场交易价格确定公允价值。有充足证据表明估值日或最近交易日的市场交易价格不能真实反映公允价值的，应对市场交易价格进行调整，确定公允价值。与上述投资品种相同，但具有不同特征的，应以相同资产或负债的公允价值为基础，并在估值技术中考虑不同特征因素的影响。特征是指对资产出售或使用的限制等，如果该限制是针对资产持有者的，那么在估值技术中不应将该限制作为特征考虑。此外，基金管理人不应考虑因大量持有相关资产或负债所产生的溢价或折价。

(2) 当金融工具不存在活跃市场，采用在当前情况下适用并且有足够可利用数据和其他信息支持的估值技术确定公允价值。采用估值技术时，优先使用可观察输入值，只有在无法取得相关资产或负债可观察输入值或取得不切实可行的情况下，才可以使用不可观察输入值。

(3) 如经济环境发生重大变化或证券发行人发生影响金融工具价格的重大事件，

应对估值进行调整并确定公允价值。

7.4.4.6 金融资产和金融负债的抵销

本基金持有的资产和承担的负债基本为金融资产和金融负债。当本基金 1) 具有抵销已确认金额的法定权利且该种法定权利现在是可执行的；且 2) 交易双方准备按净额结算时，金融资产与金融负债按抵销后的净额在资产负债表中列示。

7.4.4.7 实收基金

实收基金为对外发行基金份额所募集的总金额在扣除损益平准金分摊部分后的余额。由于申购和赎回引起的实收基金变动分别于基金申购确认日及基金赎回确认日认列。上述申购和赎回分别包括基金转换所引起的转入基金的实收基金增加和转出基金的实收基金减少。

本基金发行的份额作为可回售工具具备以下特征：(1) 赋予基金份额持有人在基金清算时按比例份额获得该基金净资产的权利，这里所指基金净资产是扣除所有优先于该基金份额对基金资产要求权之后的剩余资产；这里所指按比例份额是清算时将基金的净资产分拆为金额相等的单位，并且将单位金额乘以基金份额持有人所持有的单位数量；(2) 该工具所属的类别次于其他所有工具类别，即本基金份额在归属于该类别前无须转换为另一种工具，且在清算时对基金资产没有优先于其他工具的要求权；(3) 该工具所属的类别中(该类别次于其他所有工具类别)，所有工具具有相同的特征(例如它们必须都具有可回售特征，并且用于计算回购或赎回价格的公式或其他方法都相同)；(4) 除了发行方应当以现金或其他金融资产回购或赎回该基金份额的合同义务外，该工具不满足金融负债定义中的任何其他特征；(5) 该工具在存续期内的预计现金流量总额，应当实质上基于该基金存续期内基金的损益、已确认净资产的变动、已确认和未确认净资产的公允价值变动(不包括本基金的任何影响)。

可回售工具，是指根据合同约定，持有方有权将该工具回售给发行方以获取现金或其他金融资产的权利，或者在未来某一不确定事项发生或者持有方死亡或退休时，自动回售给发行方的金融工具。

本基金没有同时具备下列特征的其他金融工具或合同：(1) 现金流量总额实质上基于基金的损益、已确认净资产的变动、已确认和未确认净资产的公允价值变动(不包括该基金或合同的任何影响)；(2) 实质上限制或固定了上述工具持有方所获得的剩余回报。

本基金将实收基金分类为权益工具，列报于净资产。

7.4.4.8 损益平准金

损益平准金包括已实现平准金和未实现平准金。已实现平准金指在申购或赎回基金份额时，申购或赎回款项中包含的按累计未分配的已实现损益占净资产比例计算的金额。未实现平准金指在申购或赎回基金份额时，申购或赎回款项中包含的按累计未实现损益占净资产比例计算的金额。损益平准金于基金申购确认日或基金赎回确认日认列，并于期末全额转入未分配利润/(累计亏损)。

7.4.4.9 收入/(损失)的确认和计量

股票投资在持有期间应取得的现金股利扣除由上市公司代扣代缴的个人所得税后的净额确认为投资收益。债券投资和资产支持证券投资在持有期间应取得的按票面利率(对于贴现债为按发行价计算的利率)或合同利率计算的利息扣除在适用情况下由债券和资产支持证券发行企业代扣代缴的个人所得税及由基金管理人缴纳的增值税后的净额确认为投资收益。基金投资在持有期间应取得的红利于除权日确认为投资收益。

以公允价值计量且其变动计入当期损益的金融资产在持有期间的公允价值变动扣除按票面利率(对于贴现债为按发行价计算的利率)或合同利率计算的利息后的净额确认为公允价值变动损益；于处置时，其处置价格与初始确认金额之间的差额扣除相关交易费用及在适用情况下由基金管理人缴纳的增值税后的净额确认为投资收益，其中包括从公允价值变动损益结转的公允价值累计变动额。

应收款项在持有期间确认的利息收入按实际利率法计算，实际利率法与直线法差异较小的则按直线法计算。

7.4.4.10 费用的确认和计量

本基金的管理人报酬、托管费和销售服务费(若有)在费用涵盖期间按基金合同约定的费率和计算方法逐日确认。

以摊余成本计量的金融负债在持有期间确认的利息支出按实际利率法计算，实际利率法与直线法差异较小的则按直线法计算。

7.4.4.11 基金的收益分配政策

同一类别每一基金份额享有同等分配权。本基金场外收益分配方式分两种：现金分红与红利再投资，投资者可选择现金红利或将现金红利自动转为对应类别的基金份额

额进行再投资；若投资者不选择，本基金默认的收益分配方式是现金分红；本基金场内收益分配方式为现金分红。在符合有关基金分红条件的前提下，本基金每年收益分配次数最多为 4 次，每次收益分配比例不得低于该次可供分配利润的 20%。基金收益分配后各类基金份额净值不能低于面值；即基金收益分配基准日的各类基金份额净值减去每单位该类基金份额收益分配金额后不能低于面值。

经宣告的拟分配基金收益于分红除权日从净资产转出。

7.4.4.12 外币交易

外币交易按交易发生日的即期汇率将外币金额折算为人民币入账。以公允价值计量的外币非货币性项目，于估值日采用估值日的即期汇率折算为人民币，所产生的折算差额直接计入公允价值变动损益科目。

7.4.4.13 分部报告

本基金以内部组织结构、管理要求、内部报告制度为依据确定经营分部，以经营分部为基础确定报告分部并披露分部信息。经营分部是指本基金内同时满足下列条件的组成部分：(1) 该组成部分能够在日常活动中产生收入、发生费用；(2) 本基金的基金管理人能够定期评价该组成部分的经营成果，以决定向其配置资源、评价其业绩；(3) 本基金能够取得该组成部分的财务状况、经营成果和现金流量等有关会计信息。如果两个或多个经营分部具有相似的经济特征，并且满足一定条件的，则合并为一个经营分部。

本基金目前以一个单一的经营分部运作，不需要披露分部信息。

7.4.4.14 其他重要的会计政策和会计估计

根据本基金的估值原则和中国证监会允许的基金行业估值实务操作，本基金确定以下类别股票投资和债券投资的公允价值时采用的估值方法及其关键假设如下：

(1) 对于证券交易所上市的股票和债券，若出现重大事项停牌或交易不活跃(包括涨跌停时的交易不活跃)等情况，本基金根据中国证监会公告[2017]13号《中国证监会关于证券投资基金估值业务的指导意见》，根据具体情况采用《关于发布中基协(AMAC)基金行业股票估值指数的通知》提供的指数收益法、市盈率法、现金流量折现法等估值技术进行估值。

(2) 对于在锁定期内的非公开发行股票、首次公开发行股票时公司股东公开发售股份、通过大宗交易取得的带限售期的股票等流通受限股票，根据中国基金业协会中

基协发[2017]6号《关于发布〈证券投资基金投资流通受限股票估值指引(试行)〉的通知》之附件《证券投资基金投资流通受限股票估值指引(试行)》(以下简称“指引”),按估值日在证券交易所上市交易的同一股票的公允价值扣除中证指数有限公司根据指引所独立提供的该流通受限股票剩余限售期对应的流动性折扣后的价值进行估值。

(3)对于在证券交易所上市或挂牌转让的固定收益品种(可转换债券和可交换债券除外)及在银行间同业市场交易的固定收益品种,根据中国证监会公告[2017]13号《中国证监会关于证券投资基金估值业务的指导意见》及中国基金业协会中基协字[2022]566号《关于发布〈关于固定收益品种的估值处理标准〉的通知》之附件《关于固定收益品种的估值处理标准》采用估值技术确定公允价值。本基金持有的证券交易所上市或挂牌转让的固定收益品种(可转换债券和可交换债券除外),按照中证指数有限公司所独立提供的估值结果确定公允价值。本基金持有的银行间同业市场固定收益品种按照中债金融估值中心有限公司所独立提供的估值结果确定公允价值。

7.4.5 会计政策和会计估计变更以及差错更正的说明

7.4.5.1 会计政策变更的说明

本基金本报告期未发生会计政策变更。

7.4.5.2 会计估计变更的说明

本基金本报告期未发生会计估计变更。

7.4.5.3 差错更正的说明

本基金在本报告期间无须说明的会计差错更正。

7.4.6 税项

根据财政部、国家税务总局财税[2002]128号《关于开放式证券投资基金有关税收问题的通知》、财税[2008]1号《关于企业所得税若干优惠政策的通知》、财税[2012]85号《关于实施上市公司股息红利差别化个人所得税政策有关问题的通知》、财税[2014]81号《财政部国家税务总局证监会关于沪港股票市场交易互联互通机制试点有关税收政策的通知》、财税[2015]101号《关于上市公司股息红利差别化个人所得税政策有关问题的通知》、财税[2016]36号《关于全面推开营业税改征增值税试点的通知》、财税[2016]46号《关于进一步明确全面推开营改增试点金融业有关政策的通知》、财税[2016]70号《关于金融机构同业往来等增值税政策的补充通知》、财税

[2016]127号《财政部国家税务总局证监会关于深港股票市场交易互联互通机制试点有关税收政策的通知》、财税[2016]140号《关于明确金融房地产开发教育辅助服务等增值税政策的通知》、财税[2017]2号《关于资管产品增值税政策有关问题的补充通知》、财税[2017]56号《关于资管产品增值税有关问题的通知》、财税[2017]90号《关于租入固定资产进项税额抵扣等增值税政策的通知》、财税[2023]39号《关于减半征收证券交易印花税的公告》、财政部、国家税务总局公告2025年第4号《关于国债等债券利息收入增值税政策的公告》及其他相关财税法规和实务操作，主要税项列示如下：

(1) 资管产品运营过程中发生的增值税应税行为，以资管产品管理人为增值税纳税人。资管产品管理人运营资管产品过程中发生的增值税应税行为，暂适用简易计税方法，按照3%的征收率缴纳增值税。对资管产品在2018年1月1日前运营过程中发生的增值税应税行为，未缴纳增值税的，不再缴纳；已缴纳增值税的，已纳税额从资管产品管理人以后月份的增值税应纳税额中抵减。

对证券投资基金管理人运用基金买卖股票、债券的转让收入免征增值税，对除持有金融债券外的金融同业往来利息收入亦免征增值税。自2025年8月8日起，对在该日期之后(含当日)新发行的国债、地方政府债券、金融债券的利息收入，恢复征收增值税。对在该日期之前已发行的国债、地方政府债券、金融债券(包含在2025年8月8日之后续发行的部分)的利息收入，免征增值税直至债券到期。资管产品管理人运营资管产品提供的贷款服务，以2018年1月1日起产生的利息及利息性质的收入为销售额。资管产品管理人运营资管产品转让2017年12月31日前取得的基金、非货物期货，可以选择按照实际买入价计算销售额，或者以2017年最后一个交易日的基金份额净值、非货物期货结算价格作为买入价计算销售额。

(2) 对基金从证券市场中取得的收入，包括买卖股票、债券的差价收入，股票的股息、红利收入，债券的利息收入及其他收入，暂不征收企业所得税。

(3) 对基金取得的企业债券利息收入，应由发行债券的企业在向基金支付利息时代扣代缴20%的个人所得税。对基金从上市公司取得的股息红利所得，持股期限在1个月以内(含1个月)的，其股息红利所得全额计入应纳税所得额；持股期限在1个月以上至1年(含1年)的，暂减按50%计入应纳税所得额；持股期限超过1年的，暂免征收个人所得税。对基金持有的上市公司限售股，解禁后取得的股息、红利收入，按照上述规定计算纳税，持股时间自解禁日起计算；解禁前取得的股息、红利收入继续

暂减按 50% 计入应纳税所得额。上述所得统一适用 20% 的税率计征个人所得税。对基金通过沪港通或深港通投资香港联交所上市 H 股取得的股息红利，H 股公司应向中国证券登记结算有限责任公司（以下简称“中国结算”）提出申请，由中国结算向 H 股公司提供内地个人投资者名册，H 股公司按照 20% 的税率代扣个人所得税。基金通过沪港通或深港通投资香港联交所上市的非 H 股取得的股息红利，由中国结算按照 20% 的税率代扣个人所得税。

(4) 基金卖出股票按 0.1% 的税率缴纳股票交易印花税，买入股票不征收股票交易印花税。基金通过沪港通或深港通买卖、继承、赠与联交所上市股票，按照香港特别行政区现行税法规定缴纳印花税。自 2023 年 8 月 28 日起，证券交易印花税实施减半征收。

(5) 本基金的城市维护建设税、教育费附加和地方教育附加等税费按照实际缴纳增值税额的适用比例计算缴纳。

7.4.7 重要财务报表项目的说明

7.4.7.1 货币资金

单位：人民币元

项目	本期末 2025 年 12 月 31 日	上年度末 2024 年 12 月 31 日
活期存款	23,756,805.53	5,247,906.70
等于：本金	23,751,464.73	5,247,158.80
加：应计利息	5,340.80	747.90
减：坏账准备	-	-
定期存款	-	-
等于：本金	-	-
加：应计利息	-	-
减：坏账准备	-	-
其中：存款期限 1 个月以内	-	-
存款期限 1-3 个月	-	-
存款期限 3 个月以上	-	-
其他存款	-	-
等于：本金	-	-
加：应计利息	-	-
减：坏账准备	-	-
合计	23,756,805.53	5,247,906.70

7.4.7.2 交易性金融资产

单位：人民币元

项目		本期末 2025 年 12 月 31 日			
		成本	应计利息	公允价值	公允价值变动
股票		509,423,536.92	-	556,510,270.87	47,086,733.95
贵金属投资-金交所黄金 合约		-	-	-	-
债券	交易所市场	30,971,115.71	345,807.12	31,345,807.12	28,884.29
	银行间市场	-	-	-	-
	合计	30,971,115.71	345,807.12	31,345,807.12	28,884.29
资产支持证券		-	-	-	-
基金		-	-	-	-
其他		-	-	-	-
合计		540,394,652.63	345,807.12	587,856,077.99	47,115,618.24
项目		上年度末 2024 年 12 月 31 日			
		成本	应计利息	公允价值	公允价值变动
股票		334,239,989.73	-	305,181,468.06	-29,058,521.67
贵金属投资-金交所黄金 合约		-	-	-	-
债券	交易所市场	21,924,388.00	239,454.00	22,176,684.00	12,842.00
	银行间市场	-	-	-	-
	合计	21,924,388.00	239,454.00	22,176,684.00	12,842.00
资产支持证券		-	-	-	-
基金		-	-	-	-
其他		-	-	-	-
合计		356,164,377.73	239,454.00	327,358,152.06	-29,045,679.67

7.4.7.3 衍生金融资产/负债

本基金于本报告期末及上年度末未持有衍生金融资产/负债。

7.4.7.4 买入返售金融资产

7.4.7.4.1 各项买入返售金融资产期末余额

本基金本报告期末及上年度末未持有买入返售金融资产。

7.4.7.4.2 期末买断式逆回购交易中取得的债券

本基金本报告期末及上年度末均未持有买断式逆回购交易中取得的债券。

7.4.7.5 债权投资

本基金本报告期末及上年度末均未持有债权投资。

7.4.7.6 其他债权投资

本基金本报告期末及上年度末均未持有其他债权投资。

7.4.7.7 其他权益工具投资

本基金本报告期末及上年度末均未持有其他权益工具投资。

7.4.7.8 其他资产

本基金本报告期末及上年度末均未持有其他资产。

7.4.7.9 其他负债

单位：人民币元

项目	本期末 2025 年 12 月 31 日	上年度末 2024 年 12 月 31 日
应付券商交易单元保证金	-	-
应付赎回费	153.23	98.44
应付证券出借违约金	-	-
应付交易费用	1,678,166.77	1,610,981.98
其中：交易所市场	1,678,166.77	1,610,981.98
银行间市场	-	-
应付利息	-	-
预提费用	141,300.00	141,300.00
合计	1,819,620.00	1,752,380.42

7.4.7.10 实收基金

金额单位：人民币元

国寿安保策略精选混合 A

项目	本期 2025 年 1 月 1 日至 2025 年 12 月 31 日	
	基金份额（份）	账面金额
上年度末	212,934,234.87	212,934,234.87
本期申购	97,890,333.40	97,890,333.40
本期赎回（以“-”号填列）	-45,084,744.08	-45,084,744.08
基金拆分/份额折算前	-	-
基金拆分/份额折算调整	-	-
本期申购	-	-
本期赎回（以“-”号填列）	-	-
本期末	265,739,824.19	265,739,824.19

国寿安保策略精选混合 C

项目	本期 2025 年 1 月 1 日至 2025 年 12 月 31 日
----	--

	基金份额（份）	账面金额
上年度末	1,958.21	1,958.21
本期申购	148,068,984.61	148,068,984.61
本期赎回（以“-”号填列）	-109,422,840.38	-109,422,840.38
基金拆分/份额折算前	-	-
基金拆分/份额折算调整	-	-
本期申购	-	-
本期赎回（以“-”号填列）	-	-
本期末	38,648,102.44	38,648,102.44

注：本期申购包含基金转入及红利再投资的份额及金额；本期赎回包含基金转出的份额及金额。

7.4.7.11 其他综合收益

本基金于本报告期末及上年度末均无其他综合收益。

7.4.7.12 未分配利润

单位：人民币元

国寿安保策略精选混合 A

项目	已实现部分	未实现部分	未分配利润合计
上年度末	164,767,697.93	-38,091,118.73	126,676,579.20
加：会计政策变更	-	-	-
前期差错更正	-	-	-
其他	-	-	-
本期期初	164,767,697.93	-38,091,118.73	126,676,579.20
本期利润	21,763,161.35	85,659,704.72	107,422,866.07
本期基金份额交易产生的变动数	40,566,046.66	1,125,800.63	41,691,847.29
其中：基金申购款	74,683,165.61	4,985,559.41	79,668,725.02
基金赎回款	-34,117,118.95	-3,859,758.78	-37,976,877.73
本期已分配利润	-	-	-
本期末	227,096,905.94	48,694,386.62	275,791,292.56

国寿安保策略精选混合 C

项目	已实现部分	未实现部分	未分配利润合计
上年度末	544.94	-252.51	292.43
加：会计政策变更	-	-	-
前期差错更正	-	-	-
其他	-	-	-
本期期初	544.94	-252.51	292.43
本期利润	-2,814,745.01	-9,498,406.81	-12,313,151.82
本期基金份额交易产生的变动数	15,621,546.89	14,576,910.52	30,198,457.41
其中：基金申购款	41,193,833.45	16,766,768.09	57,960,601.54
基金赎回款	-25,572,286.56	-2,189,857.57	-27,762,144.13

本期已分配利润	-	-	-
本期末	12,807,346.82	5,078,251.20	17,885,598.02

7.4.7.13 存款利息收入

单位：人民币元

项目	本期	上年度可比期间
	2025年1月1日至2025年12月31日	2024年1月1日至2024年12月31日
活期存款利息收入	97,295.33	126,691.80
定期存款利息收入	-	-
其他存款利息收入	-	-
结算备付金利息收入	10,021.00	36,515.58
其他	6,445.71	11,603.77
合计	113,762.04	174,811.15

7.4.7.14 股票投资收益

7.4.7.14.1 股票投资收益项目构成

单位：人民币元

项目	本期	上年度可比期间
	2025年1月1日至2025年12月31日	2024年1月1日至2024年12月31日
股票投资收益——买卖股票差价收入	20,189,251.51	35,677,902.89
股票投资收益——赎回差价收入	-	-
股票投资收益——申购差价收入	-	-
股票投资收益——证券出借差价收入	-	-
合计	20,189,251.51	35,677,902.89

7.4.7.14.2 股票投资收益——买卖股票差价收入

单位：人民币元

项目	本期	上年度可比期间
	2025年1月1日至2025年12月31日	2024年1月1日至2024年12月31日
卖出股票成交总额	3,647,760,221.16	3,701,276,721.78
减：卖出股票成本总额	3,621,898,185.86	3,659,702,390.81
减：交易费用	5,672,783.79	5,896,428.08
买卖股票差价收入	20,189,251.51	35,677,902.89

7.4.7.15 债券投资收益

7.4.7.15.1 债券投资收益项目构成

单位：人民币元

项目	本期 2025年1月1日至2025年 12月31日	上年度可比期间 2024年1月1日至2024 年12月31日
债券投资收益——利息收入	300,657.58	95,317.54
债券投资收益——买卖债券（债转股及债券到期兑付）差价收入	-21,062.29	-18,031.00
债券投资收益——赎回差价收入	-	-
债券投资收益——申购差价收入	-	-
合计	279,595.29	77,286.54

7.4.7.15.2 债券投资收益——买卖债券差价收入

单位：人民币元

项目	本期 2025年1月1日至2025年 12月31日	上年度可比期间 2024年1月1日至2024 年12月31日
卖出债券（债转股及债券到期兑付）成交总额	42,294,164.04	14,885,735.08
减：卖出债券（债转股及债券到期兑付）成本总额	41,721,858.29	14,617,968.00
减：应计利息总额	593,368.04	285,798.08
减：交易费用	-	-
买卖债券差价收入	-21,062.29	-18,031.00

7.4.7.16 资产支持证券投资收益

本基金本报告期及上年度可比期间均无资产支持证券投资收益。

7.4.7.17 贵金属投资收益

本基金于本报告期及上年度可比期间均无贵金属投资收益。

7.4.7.18 衍生工具收益

本基金于本报告期及上年度可比期间均无衍生工具收益。

7.4.7.19 股利收益

单位：人民币元

项目	本期 2025年1月1日至2025年 12月31日	上年度可比期间 2024年1月1日至2024年 12月31日
股票投资产生的股利收益	1,644,234.67	1,248,923.53
其中：证券出借权益补偿收入	-	-
基金投资产生的股利收益	-	-
合计	1,644,234.67	1,248,923.53

7.4.7.20 公允价值变动收益

单位：人民币元

项目名称	本期 2025年1月1日至2025 年12月31日	上年度可比期间 2024年1月1日至2024 年12月31日
1. 交易性金融资产	76,161,297.91	-28,492,402.31
股票投资	76,145,255.62	-28,521,634.31
债券投资	16,042.29	29,232.00
资产支持证券投资	-	-
基金投资	-	-
贵金属投资	-	-
其他	-	-
2. 衍生工具	-	-
权证投资	-	-
3. 其他	-	-
减：应税金融商品公允价值变动产生的预估增值税	-	-
合计	76,161,297.91	-28,492,402.31

7.4.7.21 其他收入

单位：人民币元

项目	本期 2025年1月1日至2025 年12月31日	上年度可比期间 2024年1月1日至2024 年12月31日
基金赎回费收入	399,991.48	60,263.38
合计	399,991.48	60,263.38

7.4.7.22 信用减值损失

本基金于本报告期及上年度可比期间均无信用减值损失。

7.4.7.23 其他费用

单位：人民币元

项目	本期 2025年1月1日至2025年 12月31日	上年度可比期间 2024年1月1日至2024年 12月31日
审计费用	21,300.00	21,300.00
信息披露费	120,000.00	120,000.00
证券出借违约金	-	-
中债登账户维护费	-	12,000.00
律师费	20,000.00	-
上清所账户维护费	-	12,000.00
持有人大会公证费	10,000.00	-

证券组合费	139.53	-
其他	-	800.00
合计	171,439.53	166,100.00

7.4.8 或有事项、资产负债表日后事项的说明

7.4.8.1 或有事项

截至资产负债表日，本基金无需要说明的重大或有事项。

7.4.8.2 资产负债表日后事项

截至财务报表批准日，本基金无需要披露的资产负债表日后事项。

7.4.9 关联方关系

关联方名称	与本基金的关系
国寿安保	基金管理人、直销机构
广发银行	基金托管人、销售机构
中国人寿资产管理有限公司（简称“国寿资产”）	基金管理人的股东
国家共同基金管理有限公司（简称“国家共同基金”）	基金管理人的股东
中国人寿保险（集团）公司（简称“集团公司”）	基金管理人的最终控制人
中国人寿保险股份有限公司（简称“中国人寿”）	与基金管理人同受集团公司控制的公司、销售机构
国寿财富管理有限公司（简称“国寿财富”）	基金管理人的子公司

注：以下关联交易均在正常业务范围内按一般商业条款订立。

7.4.10 本报告期及上年度可比期间的关联方交易

7.4.10.1 通过关联方交易单元进行的交易

本基金于本报告期及上年度可比期间均未通过关联方交易单元进行交易。

7.4.10.2 关联方报酬

7.4.10.2.1 基金管理费

单位：人民币元

项目	本期 2025年1月1日至2025年 12月31日	上年度可比期间 2024年1月1日至2024 年12月31日
当期发生的基金应支付的管理费	2,880,283.72	1,292,234.86
其中：应支付销售机构的客户维护费	428,046.96	434,786.78
应支付基金管理人的净管理费	2,452,236.76	857,448.08

注：基金管理费每日计提，按月支付。基金管理费按前一日的基金资产净值的0.60%的年费率计提。计算方法如下：

$$H = E \times 0.60\% / \text{当年天数}$$

H 为每日应计提的基金管理费

E 为前一日的基金资产净值

7.4.10.2.2 基金托管费

单位：人民币元

项目	本期	上年度可比期间
	2025 年 1 月 1 日至 2025 年 12 月 31 日	2024 年 1 月 1 日至 2024 年 12 月 31 日
当期发生的基金应支付的托管费	480,047.27	215,372.46

注：基金托管费每日计提，按月支付。基金托管费按前一日的基金资产净值的 0.10% 的年费率计提。计算方法如下：

$$H = E \times 0.10\% / \text{当年天数}$$

H 为每日应计提的基金托管费

E 为前一日的基金资产净值

7.4.10.2.3 销售服务费

单位：人民币元

获得销售服务费的各关联方名称	本期		
	2025 年 1 月 1 日至 2025 年 12 月 31 日		
	当期发生的基金应支付的销售服务费		
	国寿安保策略精选混合 A	国寿安保策略精选混合 C	合计
国寿安保	-	103,934.49	103,934.49
合计	-	103,934.49	103,934.49
获得销售服务费的各关联方名称	上年度可比期间		
	2024 年 1 月 1 日至 2024 年 12 月 31 日		
	当期发生的基金应支付的销售服务费		
	国寿安保策略精选混合 A	国寿安保策略精选混合 C	合计
国寿安保	-	1.51	1.51
合计	-	1.51	1.51

注：本基金 A 类基金份额不收取销售服务费。支付基金销售机构的销售服务费按前一日 C 类基金资产净值 0.40% 的年费率计提，逐日累计至每月月底，按月支付给国寿安保基金，再由国寿安保基金计算并支付给各基金销售机构。其计算公式为：

$$H = E \times 0.40\% / \text{当年天数}$$

H 为每日该类基金份额应计提的基金销售服务费

E 为前一日该类基金份额的基金资产净值

7.4.10.3 与关联方进行银行间同业市场的债券(含回购)交易

本基金本报告期及上年度可比期间均未与关联方进行银行间同业市场的债券（含回购）交易。

7.4.10.4 报告期内转融通证券出借业务发生重大关联交易事项的说明

7.4.10.4.1 与关联方通过约定申报方式进行的适用固定期限费率的证券出借业务的情况

本基金于本报告期及上年度可比期间均无与关联方通过约定申报方式进行的适用固定期限费率的证券出借业务的情况。

7.4.10.4.2 与关联方通过约定申报方式进行的适用市场化期限费率的证券出借业务的情况

本基金于本报告期及上年度可比期间均无与关联方通过约定申报方式进行的适用市场化期限费率的证券出借业务的情况。

7.4.10.5 各关联方投资本基金的情况

7.4.10.5.1 报告期内基金管理人运用自有资金投资本基金的情况

份额单位：份

项目	本期 2025年1月1日至2025年12月31日	
	国寿安保策略精选混合 A	国寿安保策略精选混合 C
报告期初持有的基金份额	-	-
报告期间申购/买入总份额	11,687,803.17	-
报告期间因拆分变动份额	-	-
减：报告期间赎回/卖出总份额	-	-
报告期末持有的基金份额	11,687,803.17	-
报告期末持有的基金份额 占基金总份额比例	4.40%	-
项目	上年度可比期间 2024年1月1日至2024年12月31日	上年度可比期间 2024年9月12日至2024年12月31日
	国寿安保策略精选混合 A	国寿安保策略精选混合 C
报告期初持有的基金份额	-	-
报告期间申购/买入总份额	-	-
报告期间因拆分变动份额	-	-
减：报告期间赎回/卖出总份额	-	-
报告期末持有的基金份额	-	-

报告期末持有的基金份额 占基金总份额比例	-	-
-------------------------	---	---

7.4.10.5.2 报告期末除基金管理人之外的其他关联方投资本基金的情况

份额单位：份

国寿安保策略精选混合 A

关联方名称	本期末 2025 年 12 月 31 日		上年度末 2024 年 12 月 31 日	
	持有的 基金份额	持有的基金份额 占基金总份额的比例 (%)	持有的 基金份 额	持有的基金份额 占基金总份额的比例 (%)
中国人寿	55,566,344.86	20.91	-	-

7.4.10.6 由关联方保管的银行存款余额及当期产生的利息收入

单位：人民币元

关联方名称	本期 2025 年 1 月 1 日至 2025 年 12 月 31 日		上年度可比期间 2024 年 1 月 1 日至 2024 年 12 月 31 日	
	期末余额	当期利息收入	期末余额	当期利息收入
广发银行	23,756,805.53	97,295.33	5,247,906.70	126,691.80

注：本基金的银行存款由基金托管人广发银行保管，按银行约定利率计息。

7.4.10.7 本基金在承销期内参与关联方承销证券的情况

本基金本报告期及上年度可比期间均未在承销期内参与关联方承销证券。

7.4.10.8 其他关联交易事项的说明

本基金本报告期及上年度可比期间均无其他关联交易事项。

7.4.11 利润分配情况

本基金本报告期末未进行利润分配。

7.4.12 期末（2025 年 12 月 31 日）本基金持有的流通受限证券

7.4.12.1 因认购新发/增发证券而于期末持有的流通受限证券

本基金本报告期末未持有因认购新发/增发而流通受限的证券。

7.4.12.2 期末持有的暂时停牌等流通受限股票

本基金本报告期末未持有暂时停牌等流通受限股票。

7.4.12.3 期末债券正回购交易中作为抵押的债券

7.4.12.3.1 银行间市场债券正回购

本基金本报告期末未持有银行间债券正回购交易中作为抵押的债券。

7.4.12.3.2 交易所市场债券正回购

本基金本报告期末未持有交易所债券正回购交易中作为抵押的债券。

7.4.12.4 期末参与转融通证券出借业务的证券

本基金本报告期末未参与转融通证券出借业务。

7.4.13 金融工具风险及管理

7.4.13.1 风险管理政策和组织架构

本基金在日常经营活动中涉及的风险主要包括信用风险、流动性风险及市场风险。本基金管理人制定了政策和程序来识别及分析这些风险，并设定适当的风险限额及内部控制流程，通过可靠的管理及信息系统持续监控上述各类风险。

本基金管理人建立了董事会领导下的架构清晰、控制有效、系统全面、切实可行的风险控制体系。董事会负责公司整体风险的预防和控制，确定公司风险战略，审核、监督公司风险控制制度的有效执行，对有效的风险管理承担最终责任。董事会下设风险管理委员会，负责对公司经营管理和基金业务运作的风险控制及合法合规性进行审议、监督和检查。管理层对有效的风险管理承担直接责任，保证风险管理体系的持续有效运转，使公司风险管理的战略和政策要求及其各方面的具体工作落到实处。公司设督察长一名，负责牵头开展风险管理工作，监督检查公司内部风险控制情况，参与各项决策的风险评估及审批。公司设立合规管理部、监察稽核部两个独立的风险管理职能部门，由督察长领导，对督察长负责，并向督察长汇报工作。

本基金的基金管理人对于金融工具的风险管理方法主要是通过定性分析和定量分析的方法去估测各种风险产生的可能损失。从定性分析的角度出发，判断风险损失的严重程度和出现同类风险损失的频度。而从定量分析的角度出发，根据本基金的投资目标，结合基金资产所运用金融工具特征通过特定的风险量化指标、模型，日常的量化报告，确定风险损失的限度和相应置信程度，及时可靠地对各种风险进行监督、检查和评估，并通过相应决策，将风险控制在可承受的范围内。

7.4.13.2 信用风险

信用风险是指基金在交易过程中因交易对手未履行合约责任，或者基金所投资证券之发行人出现违约、拒绝支付到期本息等情况，导致基金资产损失和收益变化的风险。

本基金的基金管理人在交易前对交易对手的资信状况进行了充分的评估。本基金的银行存款存放在托管人和其他拥有相关资质的银行，因而与银行存款相关的信用风险不重大。本基金在交易所进行的交易均以中国证券登记结算有限责任公司为交易对手完成证券交收和款项清算，违约风险可能性很小；在银行间同业市场进行交易前均对交易对手进行信用评估并对证券交割方式进行限制以控制相应的信用风险。

本基金的基金管理人建立了信用风险管理流程，通过对投资品种信用等级评估来控制证券发行人的信用风险，且通过分散化投资以分散信用风险。

7.4.13.3 流动性风险

流动性风险是指基金管理人未能以合理价格及时变现基金资产以支付投资者赎回款项的风险。针对兑付赎回资金的流动性风险，本基金的基金管理人对本基金的申购赎回情况进行严密监控并预测流动性需求，保持基金投资组合中的可用现金头寸与之相匹配。

于本报告期末，除附注 7.4.12.3 中列示的卖出回购金融资产款余额将在一个月以内到期且计息(该利息金额不重大)外，本基金所承担的其他金融负债的合同约定到期日均为一个月以内且不计息，可赎回基金份额净值(净资产)无固定到期日且不计息，因此账面余额约为未折现的合约到期现金流量。

7.4.13.3.1 报告期内本基金组合资产的流动性风险分析

本基金的基金管理人在基金运作过程中严格按照相关法规的要求对本基金组合资产的流动性风险进行管理，通过独立的风险管理部门对本基金的组合持仓集中度指标、流通受限制的投资品种比例以及组合在短期内变现能力的综合指标等流动性指标进行持续的监测和分析。

本基金持有一家公司发行的证券，其市值不超过基金资产净值的 10%。本基金管理人管理的全部基金持有一家公司发行的证券，不超过该证券的 10%。本基金与由本基金的基金管理人管理的全部投资组合持有一家上市公司发行的可流通股票，不得超过该上市公司可流通股票的 30%(完全按照有关指数构成比例进行证券投资的开放式

基金及中国证监会认定的特殊投资组合不受上述比例限制)。

本基金所持部分证券在证券交易所上市，其余亦可在银行间同业市场交易，因此除附注 7.4.12 中列示的部分基金资产流通暂时受限制不能自由转让的情况外，其余均能以合理价格适时变现。此外，本基金可通过卖出回购金融资产方式借入短期资金应对流动性需求。

同时，本基金的基金管理人通过合理分散逆回购交易的到期日与交易对手的集中度；按照穿透原则对交易对手的财务状况、偿付能力及杠杆水平等进行必要的尽职调查与严格的准入管理，以及对不同的交易对手实施交易额管理并进行动态调整等措施严格管理本基金从事逆回购交易的流动性风险和交易对手风险。此外，本基金的基金管理人建立了逆回购交易质押品管理制度：根据质押品的资质确定质押率水平；持续监测质押品的风险状况与价值变动以确保质押品按公允价值计算足额；并在与私募类证券资管产品及中国证监会认定的其他主体为交易对手开展逆回购交易时，可接受质押品的资质要求与基金合同约定的投资范围保持一致。

7.4.13.4 市场风险

市场风险是指基金所持金融工具的公允价值或未来现金流量因所处市场各类价格因素的变动而发生波动的风险，包括利率风险、外汇风险和其他价格风险。

7.4.13.4.1 利率风险

利率风险是指金融工具的公允价值或未来现金流量受市场利率变动而发生波动的风险。利率敏感性金融工具均面临由于市场利率上升而导致公允价值下降的风险，其中浮动利率类金融工具还面临每个付息期间结束根据市场利率重新定价时对于未来现金流影响的风险。

本基金的基金管理人定期对本基金面临的利率敏感性缺口进行监控，并通过调整投资组合的久期等方法对上述利率风险进行管理。

7.4.13.4.1.1 利率风险敞口

单位：人民币元

本期末 2025 年 12 月 31 日	1 年以内	1-5 年	5 年以上	不计息	合计
资产					
货币资金	23,756,805.53	-	-	-	23,756,805.53
结算备付金	3,813,959.31	-	-	-	3,813,959.31
存出保证金	790,256.60	-	-	-	790,256.60

交易性金融资产	31,345,807.12	-	-	556,510,270.87	587,856,077.99
应收申购款	-	-	-	1,403,300.66	1,403,300.66
应收清算款	-	-	-	1,232,314.11	1,232,314.11
资产总计	59,706,828.56	-	-	559,145,885.64	618,852,714.20
负债					
应付赎回款	-	-	-	12,504,524.31	12,504,524.31
应付管理人报酬	-	-	-	285,066.69	285,066.69
应付托管费	-	-	-	47,511.08	47,511.08
应付清算款	-	-	-	6,115,851.27	6,115,851.27
应付销售服务费	-	-	-	15,323.64	15,323.64
其他负债	-	-	-	1,819,620.00	1,819,620.00
负债总计	-	-	-	20,787,896.99	20,787,896.99
利率敏感度缺口	59,706,828.56	-	-	538,357,988.65	598,064,817.21
上年度末 2024年12月31日	1年以内	1-5年	5年以上	不计息	合计
资产					
货币资金	5,247,906.70	-	-	-	5,247,906.70
结算备付金	4,734,021.03	-	-	-	4,734,021.03
存出保证金	1,089,211.49	-	-	-	1,089,211.49
交易性金融资产	22,176,684.00	-	-	305,181,468.06	327,358,152.06
应收申购款	-	-	-	19,744.36	19,744.36
应收清算款	-	-	-	3,391,016.05	3,391,016.05
资产总计	33,247,823.22	-	-	308,592,228.47	341,840,051.69
负债					
应付赎回款	-	-	-	264,230.49	264,230.49
应付管理人报酬	-	-	-	180,321.81	180,321.81
应付托管费	-	-	-	30,053.64	30,053.64
应付销售服务费	-	-	-	0.62	0.62
其他负债	-	-	-	1,752,380.42	1,752,380.42
负债总计	-	-	-	2,226,986.98	2,226,986.98
利率敏感度缺口	33,247,823.22	-	-	306,365,241.49	339,613,064.71

注：表中所示为本基金资产及负债的账面价值，并按照合约规定的利率重新定价日或到期日孰早者予以分类。

7.4.13.4.1.2 利率风险的敏感性分析

于2025年12月31日，本基金持有的交易性债券投资和资产支持证券投资公允价值占基金资产净值的比例为5.24%(2024年12月31日：6.53%)，因此市场利率的变动对于本基金资产净值无重大影响(2024年12月31日：同)。

7.4.13.4.2 外汇风险

外汇风险是指金融工具的公允价值或未来现金流量因外汇汇率变动而发生波动

的风险。本基金持有以非记账本位币人民币计价的资产，因此存在相应的外汇风险。本基金的基金管理人每日对本基金的外汇头寸进行监控。

7.4.13.4.2.1 外汇风险敞口

单位：人民币元

项目	本期末 2025年12月31日			
	美元 折合人民币	港币 折合人民币	其他币种 折合人民币	合计
以外币计价的资产				
交易性金融资产	-	51,906,906.31	-	51,906,906.31
资产合计	-	51,906,906.31	-	51,906,906.31
以外币计价的负债				
负债合计	-	-	-	-
资产负债表外汇风险敞口净额	-	51,906,906.31	-	51,906,906.31
项目	上年度末 2024年12月31日			
	美元 折合人民币	港币 折合人民币	其他币种 折合人民币	合计
以外币计价的资产				
资产合计	-	-	-	-
以外币计价的负债				
负债合计	-	-	-	-
资产负债表外汇风险敞口净额	-	-	-	-

7.4.13.4.2.2 外汇风险的敏感性分析

假设	假设本基金的单一外币汇率变化 5%，其他变量不变； 此项影响并未考虑管理层为减低汇率风险而可能采取的风险管理活动。		
	分析	对资产负债表日基金资产净值的影响金额（单位：人民币元）	
		本期末 2025年12月31日	上年度末 2024年12月31日
	相关风险变量的变动		
	+5%	2,595,345.32	-
	-5%	-2,595,345.32	-

7.4.13.4.3 其他价格风险

其他价格风险是指基金所持金融工具的公允价值或未来现金流量因除市场利率和外汇汇率以外的市场价格因素变动而发生波动的风险。本基金主要投资于证券交易所上市或银行间同业市场交易的股票和债券，所面临的其他价格风险来源于单个证券

发行主体自身经营情况或特殊事项的影响，也可能来源于证券市场整体波动的影响。

本基金的基金管理人通过对宏观经济和资本市场的深入分析，采用主动的投资管理策略，把握不同时期证券市场的收益水平，在基金合同约定范围内，合理配置股票、债券、货币市场工具等各类资产，来主动应对可能发生的市场价格风险。

本基金通过投资组合的分散化降低其他价格风险。此外，本基金的基金管理人每日对本基金所持有的证券价格实施监控，定期运用多种定量方法对基金进行风险度量，包括 VaR (Value at Risk) 指标等来测试本基金面临的潜在价格风险，及时可靠地对风险进行跟踪和控制。

7.4.13.4.3.1 其他价格风险敞口

金额单位：人民币元

项目	本期末 2025年12月31日		上年度末 2024年12月31日	
	公允价值	占基金资产净值 比例 (%)	公允价值	占基金资产净值 比例 (%)
交易性金融资产— 股票投资	556,510,270.87	93.05	305,181,468.06	89.86
交易性金融资产— 基金投资	-	-	-	-
交易性金融资产— 债券投资	31,345,807.12	5.24	22,176,684.00	6.53
交易性金融资产— 贵金属投资	-	-	-	-
衍生金融资产—权 证投资	-	-	-	-
其他	-	-	-	-
合计	587,856,077.99	98.29	327,358,152.06	96.39

7.4.13.4.3.2 其他价格风险的敏感性分析

假 设	假定本基金的业绩比较基准变化 5%，其他变量不变；		
	用期末时点比较基准浮动 5%基金资产净值相应变化来估测组合市场价格风险；		
	Beta 系数是根据组合的净值数据和基准指数数据回归得出，反映了基金和基准的相关性。		
分 析	相关风险变量的变 动	对资产负债表日基金资产净值的 影响金额（单位：人民币元）	
		本期末（2025年12月31日）	上年度末（2024年12月31日）
	+5%	94,515,684.07	39,100,757.67
-5%	-94,515,684.07	-39,100,757.67	

7.4.14 公允价值

7.4.14.1 金融工具公允价值计量的方法

公允价值计量结果所属的层次，由对公允价值计量整体而言具有重要意义的输入值所属的最低层次决定：

第一层次：相同资产或负债在活跃市场上未经调整的报价。

第二层次：除第一层次输入值外相关资产或负债直接或间接可观察的输入值。

第三层次：相关资产或负债的不可观察输入值。

7.4.14.2 持续的以公允价值计量的金融工具

7.4.14.2.1 各层次金融工具的公允价值

单位：人民币元

公允价值计量结果所属的层次	本期末 2025年12月31日	上年度末 2024年12月31日
第一层次	556,510,270.87	305,181,468.06
第二层次	31,345,807.12	22,176,684.00
第三层次	-	-
合计	587,856,077.99	327,358,152.06

7.4.14.2.2 公允价值所属层次间的重大变动

本基金以导致各层次之间转换的事项发生日为确认各层次之间转换的时点。

对于证券交易所上市的股票和债券，若出现重大事项停牌、交易不活跃(包括涨跌停时的交易不活跃)、或属于非公开发行等情况，本基金不会于停牌日至交易恢复活跃日期间、交易不活跃期间及限售期间将相关股票和债券的公允价值列入第一层次；并根据估值调整中采用的不可观察输入值对于公允价值的影响程度，确定相关股票、债券和基金的公允价值应属第二层次还是第三层次。

7.4.14.2.3 第三层次公允价值余额及变动情况

本基金本报告期及上年度可比期间均无第三层次公允价值余额及变动。

7.4.14.3 非持续的以公允价值计量的金融工具的说明

于2025年12月31日，本基金未持有非持续的以公允价值计量的金融资产(2024年12月31日：同)。

7.4.14.4 不以公允价值计量的金融工具的相关说明

不以公允价值计量的金融资产和负债主要包括应收款项和其他金融负债，其账面价值与公允价值相差很小。

7.4.15 有助于理解和分析会计报表需要说明的其他事项

截至资产负债表日，本基金无需要说明的其他重要事项。

§ 8 投资组合报告

8.1 期末基金资产组合情况

金额单位：人民币元

序号	项目	金额	占基金总资产的比例 (%)
1	权益投资	556,510,270.87	89.93
	其中：股票	556,510,270.87	89.93
2	基金投资	-	-
3	固定收益投资	31,345,807.12	5.07
	其中：债券	31,345,807.12	5.07
	资产支持证券	-	-
4	贵金属投资	-	-
5	金融衍生品投资	-	-
6	买入返售金融资产	-	-
	其中：买断式回购的买入返售金融资产	-	-
7	银行存款和结算备付金合计	27,570,764.84	4.46
8	其他各项资产	3,425,871.37	0.55
9	合计	618,852,714.20	100.00

注：上述表权益投资中通过港股通交易机制投资的港股金额为人民币 51,906,906.31 元，占基金净资产的比例为 8.68%。

8.2 报告期末按行业分类的股票投资组合

8.2.1 报告期末按行业分类的境内股票投资组合

金额单位：人民币元

代码	行业类别	公允价值 (元)	占基金资产净值比例 (%)
A	农、林、牧、渔业	-	-
B	采矿业	-	-
C	制造业	466,793,534.56	78.05
D	电力、热力、燃气及水生产和供应业	-	-
E	建筑业	19,090,230.00	3.19
F	批发和零售业	-	-

G	交通运输、仓储和邮政业	-	-
H	住宿和餐饮业	-	-
I	信息传输、软件和信息技术服务业	18,719,600.00	3.13
J	金融业	-	-
K	房地产业	-	-
L	租赁和商务服务业	-	-
M	科学研究和技术服务业	-	-
N	水利、环境和公共设施管理业	-	-
O	居民服务、修理和其他服务业	-	-
P	教育	-	-
Q	卫生和社会工作	-	-
R	文化、体育和娱乐业	-	-
S	综合	-	-
	合计	504,603,364.56	84.37

8.2.2 报告期末按行业分类的港股通投资股票投资组合

行业类别	公允价值（人民币）	占基金资产净值比例（%）
基础材料	-	-
消费者非必需品	-	-
消费者常用品	-	-
能源	-	-
金融	-	-
医疗保健	-	-
工业	15,717,138.96	2.63
信息技术	36,189,767.35	6.05
电信服务	-	-
公用事业	-	-
地产建筑业	-	-
合计	51,906,906.31	8.68

注：以上分类采用全球行业分类标准（GICS）。

8.3 期末按公允价值占基金资产净值比例大小排序的所有股票投资明细

金额单位：人民币元

序号	股票代码	股票名称	数量（股）	公允价值（元）	占基金资产净值比例（%）
1	300308	中际旭创	97,500	59,475,000.00	9.94
2	002384	东山精密	701,200	59,356,580.00	9.92
3	688498	源杰科技	91,329	58,632,304.71	9.80
4	300502	新易盛	134,400	57,910,272.00	9.68
5	300394	天孚通信	279,200	56,685,976.00	9.48
6	688313	仕佳光子	416,555	36,981,752.90	6.18
7	688205	德科立	263,468	36,221,580.64	6.06
8	06869	长飞光纤光缆	775,000	36,189,767.35	6.05

9	001267	汇绿生态	871,700	19,090,230.00	3.19
10	603124	江南新材	240,822	18,993,631.14	3.18
11	300895	铜牛信息	424,000	18,719,600.00	3.13
12	600184	光电股份	978,500	18,650,210.00	3.12
13	688167	炬光科技	105,615	18,490,018.05	3.09
14	002222	福晶科技	325,300	18,327,402.00	3.06
15	300570	太辰光	156,800	18,118,240.00	3.03
16	01729	汇聚科技	1,023,000	15,717,138.96	2.63
17	688629	华丰科技	89,452	8,950,567.12	1.50

8.4 报告期内股票投资组合的重大变动

8.4.1 累计买入金额超出期初基金资产净值 2%或前 20 名的股票明细

金额单位：人民币元

序号	股票代码	股票名称	本期累计买入金额	占期初基金资产净值比例(%)
1	300502	新易盛	127,032,436.96	37.41
2	300394	天孚通信	99,504,001.00	29.30
3	300308	中际旭创	92,889,990.00	27.35
4	300395	菲利华	83,984,757.00	24.73
5	000032	深桑达 A	73,819,603.40	21.74
6	002384	东山精密	73,551,742.00	21.66
7	603859	能科科技	72,313,679.48	21.29
8	688313	仕佳光子	71,882,759.30	21.17
9	688205	德科立	69,878,576.77	20.58
10	603712	七一二	69,613,080.30	20.50
11	688111	金山办公	68,353,358.23	20.13
12	002025	航天电器	66,071,877.00	19.46
13	688498	源杰科技	63,904,633.55	18.82
14	300010	豆神教育	61,989,169.48	18.25
15	300593	新雷能	60,546,294.61	17.83
16	300570	太辰光	59,794,374.00	17.61
17	601138	工业富联	59,731,226.00	17.59
18	600760	中航沈飞	54,717,662.60	16.11
19	688629	华丰科技	50,093,451.96	14.75
20	603171	税友股份	46,915,423.00	13.81
21	600183	生益科技	46,354,419.55	13.65
22	688369	致远互联	45,863,188.10	13.50
23	002028	思源电气	45,666,596.00	13.45
24	300687	赛意信息	44,014,493.00	12.96
25	688787	海天瑞声	37,738,278.48	11.11
26	300895	铜牛信息	36,960,149.00	10.88
27	603063	禾望电气	36,791,231.00	10.83
28	300525	博思软件	36,016,661.58	10.61

29	002415	海康威视	35,968,752.00	10.59
30	301162	国能日新	35,574,599.40	10.48
31	688083	中望软件	34,946,585.32	10.29
32	300684	中石科技	33,949,040.00	10.00
33	06869	长飞光纤光缆	33,867,957.23	9.97
34	688365	光云科技	32,586,810.59	9.60
35	000063	中兴通讯	32,453,995.52	9.56
36	688668	鼎通科技	31,869,191.70	9.38
37	600150	中国船舶	31,562,835.26	9.29
38	688088	虹软科技	31,513,396.85	9.28
39	002171	楚江新材	31,136,989.00	9.17
40	300548	长芯博创	29,968,621.00	8.82
41	688981	中芯国际	29,925,897.03	8.81
42	603267	鸿远电子	29,868,338.00	8.79
43	002897	意华股份	28,874,231.00	8.50
44	600673	东阳光	28,521,992.00	8.40
45	688246	嘉和美康	28,459,681.90	8.38
46	300726	宏达电子	28,306,379.00	8.33
47	300416	苏试试验	27,449,432.73	8.08
48	300378	鼎捷数智	27,398,286.00	8.07
49	002414	高德红外	26,716,690.60	7.87
50	688095	福昕软件	26,610,297.01	7.84
51	688702	盛科通信	26,520,845.03	7.81
52	688615	合合信息	26,084,026.11	7.68
53	002735	王子新材	25,893,977.28	7.62
54	300271	华宇软件	25,736,578.00	7.58
55	300454	深信服	23,388,303.00	6.89
56	300383	光环新网	23,207,959.05	6.83
57	603124	江南新材	23,136,900.34	6.81
58	000938	紫光股份	22,269,113.00	6.56
59	688676	金盘科技	21,714,557.39	6.39
60	000338	潍柴动力	21,457,526.00	6.32
61	600050	中国联通	21,155,373.00	6.23
62	603444	吉比特	20,794,397.00	6.12
63	603039	泛微网络	20,642,558.66	6.08
64	688183	生益电子	20,618,654.06	6.07
65	600184	光电股份	20,601,429.00	6.07
66	000830	鲁西化工	20,593,003.00	6.06
67	000021	深科技	20,400,228.00	6.01
68	300738	奥飞数据	20,079,933.08	5.91
69	002484	江海股份	19,255,402.00	5.67
70	688590	新致软件	18,895,636.39	5.56
71	300662	科锐国际	18,100,824.00	5.33

72	002222	福晶科技	17,898,143.00	5.27
73	300624	万兴科技	17,777,379.34	5.23
74	600316	洪都航空	17,653,625.00	5.20
75	300474	景嘉微	17,590,142.00	5.18
76	603613	国联股份	17,374,390.70	5.12
77	603083	剑桥科技	16,836,375.00	4.96
78	000519	中兵红箭	16,743,805.00	4.93
79	300579	数字认证	16,613,522.00	4.89
80	300229	拓尔思	16,611,311.00	4.89
81	001267	汇绿生态	16,525,102.00	4.87
82	002605	姚记科技	16,451,721.00	4.84
83	300810	中科海讯	16,361,438.50	4.82
84	603306	华懋科技	16,195,003.00	4.77
85	301052	果麦文化	16,167,807.00	4.76
86	01729	汇聚科技	16,079,132.67	4.73
87	300054	鼎龙股份	16,031,079.54	4.72
88	601890	亚星锚链	15,960,656.00	4.70
89	600105	永鼎股份	15,820,276.00	4.66
90	688232	新点软件	15,651,750.29	4.61
91	003006	百亚股份	15,379,690.00	4.53
92	300679	电连技术	15,117,974.00	4.45
93	688167	炬光科技	15,004,563.99	4.42
94	300456	赛微电子	14,900,272.56	4.39
95	301153	中科江南	14,897,629.80	4.39
96	688800	瑞可达	14,426,896.90	4.25
97	301183	东田微	14,147,846.24	4.17
98	301556	托普云农	14,068,741.00	4.14
99	300629	新劲刚	13,868,665.19	4.08
100	300986	志特新材	13,442,703.26	3.96
101	688041	海光信息	13,110,407.55	3.86
102	600435	北方导航	12,945,970.00	3.81
103	300418	昆仑万维	12,807,586.00	3.77
104	300153	科泰电源	12,444,245.00	3.66
105	002410	广联达	12,151,907.00	3.58
106	688531	日联科技	12,131,876.44	3.57
107	688776	国光电气	11,879,155.17	3.50
108	300785	值得买	11,564,486.00	3.41
109	002230	科大讯飞	11,558,333.00	3.40
110	688066	航天宏图	11,150,591.71	3.28
111	000066	中国长城	11,020,712.00	3.25
112	300033	同花顺	10,714,105.00	3.15
113	300697	电工合金	10,713,088.00	3.15
114	002389	航天彩虹	10,682,400.00	3.15

115	688475	萤石网络	10,664,686.39	3.14
116	000880	潍柴重机	10,663,668.00	3.14
117	300703	创源股份	10,643,331.00	3.13
118	603005	晶方科技	10,559,564.00	3.11
119	688361	中科飞测	10,525,685.69	3.10
120	300433	蓝思科技	10,384,104.00	3.06
121	002862	实丰文化	10,313,572.00	3.04
122	002558	巨人网络	10,311,938.00	3.04
123	600933	爱柯迪	10,275,051.00	3.03
124	301205	联特科技	10,087,679.00	2.97
125	300731	科创新源	10,072,495.00	2.97
126	688031	星环科技	9,816,614.71	2.89
127	002335	科华数据	9,722,747.00	2.86
128	002683	广东宏大	9,589,618.00	2.82
129	600588	用友网络	9,385,807.00	2.76
130	688065	凯赛生物	8,962,557.02	2.64
131	688385	复旦微电	8,671,474.09	2.55
132	603228	景旺电子	7,999,424.00	2.36
133	002153	石基信息	7,883,057.00	2.32
134	688182	灿勤科技	7,854,274.46	2.31
135	600522	中天科技	7,380,826.00	2.17
136	300087	荃银高科	7,036,643.00	2.07
137	002555	三七互娱	6,968,688.00	2.05
138	601900	南方传媒	6,835,343.00	2.01
139	600764	中国海防	6,820,654.00	2.01
140	000998	隆平高科	6,802,359.00	2.00

注：本项的“买入金额”均按买入成交金额（成交单价乘以成交数量）填列，不考虑相关交易费用。

8.4.2 累计卖出金额超期初基金资产净值 2%或前 20 名的股票明细

金额单位：人民币元

序号	股票代码	股票名称	本期累计卖出金额	占期初基金资产净值比例(%)
1	300395	菲利华	110,997,390.61	32.68
2	300502	新易盛	97,069,913.60	28.58
3	300593	新雷能	92,300,940.74	27.18
4	600760	中航沈飞	91,939,459.26	27.07
5	603859	能科科技	89,113,455.82	26.24
6	002025	航天电器	86,811,035.93	25.56
7	300394	天孚通信	83,897,557.00	24.70
8	000032	深桑达 A	80,668,426.60	23.75
9	688629	华丰科技	74,736,853.51	22.01
10	603712	七一二	70,447,205.20	20.74

11	688111	金山办公	64,283,060.42	18.93
12	300570	太辰光	60,903,742.45	17.93
13	601138	工业富联	54,218,787.40	15.96
14	300010	豆神教育	52,527,591.21	15.47
15	300308	中际旭创	52,270,383.92	15.39
16	600183	生益科技	50,010,851.50	14.73
17	688083	中望软件	48,200,736.59	14.19
18	600150	中国船舶	48,182,858.82	14.19
19	002028	思源电气	46,617,097.00	13.73
20	688313	仕佳光子	46,295,905.99	13.63
21	603171	税友股份	45,617,580.00	13.43
22	603063	禾望电气	41,660,682.00	12.27
23	300684	中石科技	40,657,105.50	11.97
24	600673	东阳光	40,230,477.00	11.85
25	688787	海天瑞声	39,762,849.78	11.71
26	688668	鼎通科技	39,295,299.63	11.57
27	300548	长芯博创	38,973,210.00	11.48
28	300687	赛意信息	37,755,261.18	11.12
29	002415	海康威视	34,903,133.57	10.28
30	301162	国能日新	34,054,818.88	10.03
31	688369	致远互联	33,868,690.36	9.97
32	002414	高德红外	33,569,926.18	9.88
33	002735	王子新材	33,002,875.18	9.72
34	002171	楚江新材	32,073,816.00	9.44
35	300525	博思软件	31,455,877.21	9.26
36	688088	虹软科技	31,049,501.76	9.14
37	603267	鸿远电子	31,041,910.00	9.14
38	688205	德科立	30,067,184.17	8.85
39	300378	鼎捷数智	28,606,343.00	8.42
40	688981	中芯国际	28,287,527.57	8.33
41	300271	华宇软件	28,270,074.00	8.32
42	688246	嘉和美康	27,785,789.55	8.18
43	000063	中兴通讯	27,639,763.00	8.14
44	688365	光云科技	27,560,635.89	8.12
45	688702	盛科通信	27,269,764.08	8.03
46	688615	合合信息	26,041,121.54	7.67
47	300726	宏达电子	25,949,520.00	7.64
48	002897	意华股份	25,788,688.00	7.59
49	300383	光环新网	25,704,132.00	7.57
50	688095	福昕软件	25,158,884.13	7.41
51	300416	苏试试验	24,522,412.50	7.22
52	002484	江海股份	22,062,882.00	6.50
53	600105	永鼎股份	21,744,064.00	6.40

54	000519	中兵红箭	21,133,555.00	6.22
55	000830	鲁西化工	20,929,826.00	6.16
56	300456	赛微电子	20,895,987.00	6.15
57	688183	生益电子	20,810,485.51	6.13
58	600050	中国联通	20,426,396.00	6.01
59	002384	东山精密	20,217,574.00	5.95
60	300738	奥飞数据	20,171,999.68	5.94
61	603444	吉比特	20,067,151.00	5.91
62	300454	深信服	19,982,038.00	5.88
63	000938	紫光股份	19,942,418.00	5.87
64	000021	深科技	19,908,139.00	5.86
65	000338	潍柴动力	19,711,050.00	5.80
66	688498	源杰科技	19,678,691.31	5.79
67	301183	东田微	19,143,261.00	5.64
68	300474	景嘉微	18,680,756.00	5.50
69	688590	新致软件	18,122,255.59	5.34
70	300624	万兴科技	18,090,075.89	5.33
71	600316	洪都航空	17,831,950.00	5.25
72	688676	金盘科技	17,602,814.57	5.18
73	603613	国联股份	17,404,204.00	5.12
74	300579	数字认证	17,090,370.00	5.03
75	301556	托普云农	16,937,677.77	4.99
76	301052	果麦文化	16,555,746.00	4.87
77	601989	中国重工	16,427,690.00	4.84
78	002605	姚记科技	16,374,004.00	4.82
79	300662	科锐国际	16,261,410.00	4.79
80	300895	铜牛信息	15,837,954.01	4.66
81	603039	泛微网络	15,795,424.00	4.65
82	603083	剑桥科技	15,516,453.00	4.57
83	600435	北方导航	15,464,025.70	4.55
84	300810	中科海讯	15,238,859.00	4.49
85	003006	百亚股份	15,085,494.30	4.44
86	002180	纳思达	15,012,904.00	4.42
87	601890	亚星锚链	14,994,537.00	4.42
88	300153	科泰电源	14,908,380.00	4.39
89	300054	鼎龙股份	14,828,716.66	4.37
90	300229	拓尔思	14,577,990.80	4.29
91	688800	瑞可达	14,544,796.35	4.28
92	688041	海光信息	14,485,946.22	4.27
93	603306	华懋科技	14,199,371.00	4.18
94	000880	潍柴重机	14,086,859.00	4.15
95	300679	电连技术	14,072,369.00	4.14
96	688031	星环科技	13,487,975.93	3.97

97	002410	广联达	13,276,183.00	3.91
98	300418	昆仑万维	13,273,300.00	3.91
99	300629	新劲刚	13,267,873.39	3.91
100	688531	日联科技	13,252,872.31	3.90
101	301153	中科江南	12,648,621.00	3.72
102	002389	航天彩虹	12,213,448.00	3.60
103	688232	新点软件	11,870,109.50	3.50
104	688776	国光电气	11,857,567.15	3.49
105	300986	志特新材	11,791,921.82	3.47
106	002230	科大讯飞	11,758,669.00	3.46
107	688066	航天宏图	11,699,112.35	3.44
108	603005	晶方科技	11,506,059.00	3.39
109	300697	电工合金	11,377,553.00	3.35
110	300731	科创新源	11,200,600.00	3.30
111	688507	索辰科技	11,151,277.84	3.28
112	300703	创源股份	10,793,079.00	3.18
113	300033	同花顺	10,721,942.00	3.16
114	002558	巨人网络	10,687,110.00	3.15
115	300433	蓝思科技	10,684,235.00	3.15
116	600933	爱柯迪	10,545,161.00	3.11
117	000066	中国长城	10,398,615.00	3.06
118	002683	广东宏大	10,376,697.00	3.06
119	002862	实丰文化	10,334,365.00	3.04
120	300785	值得买	10,134,532.00	2.98
121	301205	联特科技	10,045,608.00	2.96
122	688361	中科飞测	9,868,580.93	2.91
123	688475	萤石网络	9,793,444.90	2.88
124	688065	凯赛生物	9,749,106.07	2.87
125	002335	科华数据	9,706,645.00	2.86
126	688385	复旦微电	8,913,613.82	2.62
127	603228	景旺电子	8,511,205.00	2.51
128	002153	石基信息	8,481,465.00	2.50
129	688182	灿勤科技	7,754,759.45	2.28
130	600522	中天科技	7,547,611.00	2.22
131	600588	用友网络	7,210,804.00	2.12
132	601900	南方传媒	7,194,433.00	2.12
133	300087	荃银高科	7,037,542.00	2.07
134	000998	隆平高科	6,891,261.00	2.03
135	688084	晶品特装	6,857,526.72	2.02

注：本项的“卖出金额”均按卖出成交金额（成交单价乘以成交数量）填列，不考虑相关交易费用。

8.4.3 买入股票的成本总额及卖出股票的收入总额

单位：人民币元

买入股票成本（成交）总额	3,797,081,733.05
卖出股票收入（成交）总额	3,647,760,221.16

注：本项“买入股票成本”、“卖出股票收入”均按买卖成交金额（成交单价乘以成交数量）填列，不考虑相关交易费用。

8.5 期末按债券品种分类的债券投资组合

金额单位：人民币元

序号	债券品种	公允价值	占基金资产净值比例（%）
1	国家债券	31,345,807.12	5.24
2	央行票据	-	-
3	金融债券	-	-
	其中：政策性金融债	-	-
4	企业债券	-	-
5	企业短期融资券	-	-
6	中期票据	-	-
7	可转债（可交换债）	-	-
8	同业存单	-	-
9	其他	-	-
10	合计	31,345,807.12	5.24

8.6 期末按公允价值占基金资产净值比例大小排序的前五名债券投资明细

金额单位：人民币元

序号	债券代码	债券名称	数量（张）	公允价值（元）	占基金资产净值比例（%）
1	019766	25 国债 01	310,000	31,345,807.12	5.24

8.7 期末按公允价值占基金资产净值比例大小排序的所有资产支持证券投资明细

本基金本报告期末未持有资产支持证券。

8.8 报告期末按公允价值占基金资产净值比例大小排序的前五名贵金属投资明细

本基金本报告期末未持有贵金属。

8.9 期末按公允价值占基金资产净值比例大小排序的前五名权证投资明细

本基金本报告期末未持有权证。

8.10 本基金投资股指期货的投资政策

本基金本报告期末未持有股指期货。

8.11 报告期末本基金投资的国债期货交易情况说明

本基金本报告期末未持有国债期货。

8.12 投资组合报告附注

8.12.1 基金投资的前十名证券的发行主体本期是否出现被监管部门立案调查，或在报告编制日前一年内受到公开谴责、处罚的情形

本基金投资的前十名证券的发行主体中，成都新易盛通信技术股份有限公司在报告编制日前一年内曾受到证监会的处罚。

本基金对上述主体发行的相关证券的投资决策程序符合相关法律法规及基金合同的要求。除上述主体外，本基金投资的其他前十名证券的发行主体本期没有被监管部门立案调查，或在报告编制日前一年内受到公开谴责、处罚。

8.12.2 基金投资的前十名股票是否超出基金合同规定的备选股票库

基金投资的前十名股票中，没有投资超出基金合同规定备选股票库之外的股票。

8.12.3 期末其他各项资产构成

单位：人民币元

序号	名称	金额
1	存出保证金	790,256.60
2	应收清算款	1,232,314.11
3	应收股利	-
4	应收利息	-
5	应收申购款	1,403,300.66
6	其他应收款	-
7	待摊费用	-
8	其他	-
9	合计	3,425,871.37

8.12.4 期末持有的处于转股期的可转换债券明细

本基金本报告期末未持有处于转股期的可转换债券。

8.12.5 期末前十名股票中存在流通受限情况的说明

本基金本报告期末前十名股票中不存在流通受限的情况。

8.12.6 投资组合报告附注的其他文字描述部分

由于四舍五入原因，分项之和与合计项之间可能存在尾差。

§ 9 基金份额持有人信息

9.1 期末基金份额持有人户数及持有人结构

份额单位：份

份额级别	持有人户数 (户)	户均持有的基金份额	持有人结构			
			机构投资者		个人投资者	
			持有份额	占总份额比例 (%)	持有份额	占总份额比例 (%)
国寿安保策略精选混合 A	19,849	13,388.07	188,027,105.20	70.76	77,712,718.99	29.24
国寿安保策略精选混合 C	4,400	8,783.66	6,891,798.76	17.83	31,756,303.68	82.17
合计	24,249	12,552.60	194,918,903.96	64.04	109,469,022.67	35.96

9.2 期末基金管理人的从业人员持有本基金的情况

项目	份额级别	持有份额总数 (份)	占基金总份额比例 (%)
基金管理人所有从业人员持有本基金	国寿安保策略精选混合 A	440,851.69	0.17
	国寿安保策略精选混合 C	16.22	0.00
	合计	440,867.91	0.14

9.3 期末基金管理人的从业人员持有本开放式基金份额总量区间情况

项目	份额级别	持有基金份额总量的数量区间 (万份)
本公司高级管理人员、基金投资和研究部门负责人持有本开放式基金	国寿安保策略精选混合 A	0~10
	国寿安保策略精选混合 C	0
	合计	0~10
本基金基金经理持有本开放式基金	国寿安保策略精选混合 A	10~50
	国寿安保策略精选混合 C	0
	合计	10~50

§ 10 开放式基金份额变动

单位：份

项目	国寿安保策略精选混合 A	国寿安保策略精选混合 C
基金合同生效日 (2017 年 9 月 27 日) 基金份额总额	211,076,600.72	-
本报告期期初基金份额总额	212,934,234.87	1,958.21
本报告期基金总申购份额	97,890,333.40	148,068,984.61
减：本报告期基金总赎回份额	45,084,744.08	109,422,840.38
本报告期基金拆分变动份额	-	-
本报告期期末基金份额总额	265,739,824.19	38,648,102.44

注：报告期内基金总申购份额含红利再投资和转换入份额，基金总赎回份额含转换出份额。

§ 11 重大事件揭示

11.1 基金份额持有人大会决议

2025 年 10 月 16 日至 2025 年 11 月 14 日国寿安保策略精选灵活配置混合型证券投资基金（LOF）以通讯方式召开基金份额持有人大会，会议审议通过了《关于国寿安保策略精选灵活配置混合型证券投资基金（LOF）终止上市并变更为国寿安保策略精选混合型证券投资基金等有关事项的议案》，同意将“国寿安保策略精选灵活配置混合型证券投资基金（LOF）”变更为“国寿安保策略精选混合型证券投资基金”，同时终止 A 类基金份额上市，并相应修订基金合同等法律文件，内容包括调整基金名称、投资范围、投资组合比例，并据此相应调整投资策略、投资比例限制、业绩比较基准、风险收益特征、基金份额的申购与赎回、基金资产估值、基金费用与税收、基金信息披露等内容。基金份额持有人大会的决议自表决通过之日起生效。本次基金合同等法律文件的修改自 2025 年 11 月 25 日起生效。

按照《基金合同》的规定，本次召开基金份额持有人大会费用由基金资产承担。本次大会费用有律师费 20,000.00 元、公证费 10,000.00 元。

11.2 基金管理人、基金托管人的专门基金托管部门的重大人事变动

本报告期内，基金管理人未发生重大人事变动。

2025 年 4 月 23 日，本基金托管人广发银行股份有限公司因工作调整需要，任命安琦瑜先生为资产托管部总经理助理；10 月 25 日，因工作安排，胡杰同志不再担任广发银行股份有限公司资产托管部副总经理。

11.3 涉及基金管理人、基金财产、基金托管业务的诉讼

本报告期内无涉及本基金管理人、基金财产、基金托管业务的诉讼。

11.4 基金投资策略的改变

2025 年 10 月 16 日至 2025 年 11 月 14 日国寿安保策略精选灵活配置混合型证券投资基金（LOF）以通讯方式召开基金份额持有人大会，会议审议通过了《关于国寿安保策略精选灵活配置混合型证券投资基金（LOF）终止上市并变更为国寿安保策略精选混合型证券投资基金等有关事项的议案》，同意将“国寿安保策略精选灵活配置混合型证券投资基金（LOF）”变更为“国寿安保策略精选混合型证券投资基金”，同

时终止 A 类基金份额上市，并相应修订基金合同等法律文件，内容包括调整基金名称、投资范围、投资组合比例，并据此相应调整投资策略、投资比例限制、业绩比较基准、风险收益特征、基金份额的申购与赎回、基金资产估值、基金费用与税收、基金信息披露等内容。本次投资策略修改包括删除定向增发策略，并新增港股投资策略：“本基金将结合国内外经济和相关行业发展前景、跨市场对投资者的相对吸引力、国际可比公司估值水平等多因素综合选择投资方向和个股，重点投资于基本面良好、估值合理、具备稀缺性或具有成长性的优质港股。”本次基金合同等法律文件的修改自 2025 年 11 月 25 日起生效。

11.5 为基金进行审计的会计师事务所情况

自 2024 年 12 月 12 日起，为本基金提供审计服务的机构由普华永道中天会计师事务所（特殊普通合伙）变更为毕马威华振会计师事务所（特殊普通合伙）。本基金本报告期支付给会计师事务所的报酬为 21,300.00 元。

11.6 管理人、托管人及相关从业人员受调查或处罚等情况

11.6.1 管理人受调查或处罚等情况

本报告期内，基金管理人未受监管部门调查或处罚。

11.6.2 管理人相关从业人员受调查或处罚等情况

本报告期内，管理人相关从业人员未受监管部门调查或处罚。

11.6.3 托管人受调查或处罚等情况

本报告期内，基金托管人未受到调查或处罚。

11.6.4 托管人相关从业人员受调查或处罚等情况

本报告期内，基金托管人分管公募基金托管业务的高级管理人员未受到调查或处罚。

11.7 基金租用证券公司交易单元的有关情况

11.7.1 基金租用证券公司交易单元进行股票投资及佣金支付情况

金额单位：人民币元

券商名称	交易单元数量	股票交易		应支付该券商的佣金		备注
		成交金额	占当期股票成交总额的比例 (%)	佣金	占当期佣金总量的比例 (%)	

浙商证券	2	3,261,602,490.96	43.81	1,453,677.09	43.81	-
天风证券	2	2,607,514,314.49	35.02	1,162,682.57	35.04	-
财通证券	2	966,072,193.59	12.98	429,985.00	12.96	-
国信证券	2	609,652,955.17	8.19	271,846.61	8.19	-
东北证券	2	-	-	-	-	-
广发证券	2	-	-	-	-	-

注：根据中国证券监督管理委员会《公开募集证券投资基金证券交易费用管理规定》（证监会公告〔2024〕3号）相关规定，本公司制定了基金专用交易单元的选择标准和程序，具体如下：

1、关于基金专用交易单元的选择标准：

(1) 综合实力较强，财务状况良好，具有较强研究实力，并能够第一时间提供丰富的高质量研究咨询报告，并能根据特定要求提供定制研究报告；能够积极同我公司进行业务交流，定期来我公司进行观点交流和路演（为被动股票型基金选择证券公司不适用该条）；

(2) 市场信誉良好、经营状况稳健；

(3) 经营行为规范，合规风控能力较强，具备健全的内部控制制度；

(4) 交易能力较强，具有费率优势，具备支持交易的安全、稳定、便捷、高效的通讯条件和交易环境，能够提供全面的交易信息服务；

(5) 从制度上和技术上保证我公司交易信息严格保密。

2、关于基金专用交易单元的选择程序：

(1) 公司相关业务部门提出新增交易单元的需求，研究部根据公司《证券公司交易服务管理办法》的选择标准提出备选证券公司名单；

(2) 备选的证券公司名单确定后，研究部会同投资相关部门组织证券公司就研究服务和佣金费率等展开评估，并对证券公司进行打分，最终按照综合分数排名情况确定入选的证券公司名单，合规管理部对谈判、打分及选择的过程进行合规性监督；

(3) 入选证券公司名单确定后，研究部将全部协议内容以书面方式确定为合同文本，交由合规管理部审核后，与证券公司签署交易单元租用协议，协议约定双方的权利义务，明确服务内容、收取交易佣金的价格标准与计算方式。

11.7.2 基金租用证券公司交易单元进行其他证券投资的情况

金额单位：人民币元

券商名称	债券交易		债券回购交易		权证交易	
	成交金额	占当期债券成交总额的比例(%)	成交金额	占当期债券回购成交总额的比例(%)	成交金额	占当期权证成交总额的比例(%)
浙商证券	12,594,610.00	17.14	-	-	-	-

天风证券	29,295,338.00	39.87	-	-	-	-
财通证券	23,077,038.00	31.41	-	-	-	-
国信证券	8,502,396.00	11.57	-	-	-	-
东北证券	-	-	-	-	-	-
广发证券	-	-	-	-	-	-

11.8 其他重大事件

序号	公告事项	法定披露方式	法定披露日期
1	国寿安保基金管理有限公司关于国寿安保策略精选灵活配置混合型证券投资基金（LOF）二级市场交易价格溢价风险提示公告	证券时报、证监会规定网站及公司网站	2025年2月6日
2	国寿安保基金管理有限公司关于国寿安保策略精选灵活配置混合型证券投资基金（LOF）二级市场交易价格溢价风险提示公告	证券时报、证监会规定网站及公司网站	2025年2月7日
3	国寿安保基金管理有限公司关于国寿安保策略精选灵活配置混合型证券投资基金（LOF）二级市场交易价格溢价风险提示公告	证券时报、证监会规定网站及公司网站	2025年2月10日
4	国寿安保基金管理有限公司关于国寿安保策略精选灵活配置混合型证券投资基金（LOF）二级市场交易价格溢价风险提示公告	证券时报、证监会规定网站及公司网站	2025年8月6日
5	国寿安保基金管理有限公司关于以通讯方式召开国寿安保策略精选灵活配置混合型证券投资基金（LOF）基金份额持有人大会的公告	证券时报、证监会规定网站及公司网站	2025年10月10日
6	国寿安保基金管理有限公司关于以通讯方式召开国寿安保策略精选灵活配置混合型证券投资基金（LOF）基金份额持有人大会的第一次提示性公告	证券时报、证监会规定网站及公司网站	2025年10月13日
7	国寿安保基金管理有限公司关于以通讯方式召开国寿安保策略精选灵活配置混合型证券投资基金（LOF）基金份额持有人大会的第二次提示性公告	证券时报、证监会规定网站及公司网站	2025年10月14日
8	国寿安保基金管理有限公司关于国寿安保策略精选灵活配置混合型证券投资基金（LOF）基金份额持有人大会计票日开始停牌的提示性公告	证券时报、证监会规定网站及公司网站	2025年11月17日
9	国寿安保基金管理有限公司关于国寿安保策略精选灵活配置混合型证券投资基金（LOF）基金份额持有人大会表决结果暨决议生效公告	证券时报、证监会规定网站及公司网站	2025年11月18日
10	关于国寿安保策略精选灵活配置混合型证券投资基金（LOF）A类基金份额终止上市的公告	证券时报、证监会规定网站及公司网站	2025年11月20日
11	关于国寿安保策略精选灵活配置混合型证券投资基金（LOF）变更为国寿安保策略精选混合型证券投资基金并调整基金名称简称、修改基金合同和托管协议等文件的公告	证券时报、证监会规定网站及公司网站	2025年11月20日
12	国寿安保策略精选灵活配置混合型证券投资基金（LOF）A类基金份额终止上市的提示性公告	证券时报、证监会规定网站及公司网站	2025年11月24日

§ 12 影响投资者决策的其他重要信息

12.1 报告期内单一投资者持有基金份额比例达到或超过 20%的情况

投资者类别	报告期内持有基金份额变化情况					报告期末持有基金情况	
	序号	持有基金份额比例达到或者超过 20%的时间区间	期初份额	申购份额	赎回份额	持有份额	份额占比 (%)
机构	1	20250101~20251231	70,077,195.01	66,879,200.09	66,879,200.09	70,077,195.01	23.02
个人	-	-	-	-	-	-	-

产品特有风险

本基金在报告期内出现单一投资者持有基金份额达到或超过 20%的情形，可能存在大额赎回的风险，并导致基金净值波动。此外，机构投资者赎回后，可能导致基金规模大幅减小，不利于基金的正常运作。

基金管理人承诺以诚实信用、勤勉尽责的原则管理和运用基金资产，并将采取有效措施保证中小投资者的合法权益。

12.2 影响投资者决策的其他重要信息

自 2025 年 10 月 16 日至 2025 年 11 月 14 日国寿安保策略精选灵活配置混合型证券投资基金（LOF）以通讯方式召开基金份额持有人大会，会议审议通过了《关于国寿安保策略精选灵活配置混合型证券投资基金（LOF）终止上市并变更为国寿安保策略精选混合型证券投资基金等有关事项的议案》，同意将“国寿安保策略精选灵活配置混合型证券投资基金（LOF）”变更为“国寿安保策略精选混合型证券投资基金”，同时终止 A 类基金份额上市，并相应修订基金合同等法律文件，内容包括调整基金名称、投资范围、投资组合比例，并据此相应调整投资策略、投资比例限制、业绩比较基准、风险收益特征、基金份额的申购与赎回、基金资产估值、基金费用与税收、基金信息披露等内容。基金份额持有人大会的决议自表决通过之日起生效。本次基金合同等法律文件的修改自 2025 年 11 月 25 日起生效。

§ 13 备查文件目录

13.1 备查文件目录

13.1.1 中国证监会批准国寿安保策略精选灵活配置混合型证券投资基金募集的文件

13.1.2 《国寿安保策略精选混合型证券投资基金基金合同》

13.1.3 《国寿安保策略精选混合型证券投资基金托管协议》

13.1.4 基金管理人业务资格批件、营业执照

13.1.5 报告期内国寿安保策略精选混合型证券投资基金在指定媒体上披露的各项公告

13.1.6 中国证监会要求的其他文件

13.2 存放地点

国寿安保基金管理有限公司, 地址:北京市西城区金融大街 28 号院盈泰商务中心 2 号楼 11 层

13.3 查阅方式

13.3.1 营业时间内到本公司免费查阅

13.3.2 登录本公司网站查阅基金产品相关信息: www.gsfunds.com.cn

13.3.3 拨打本公司客户服务电话垂询: 4009-258-258

国寿安保基金管理有限公司

2026 年 3 月 31 日