

英大上证科创板综合指数增强型发起式证
券投资基金
2025 年年度报告

2025 年 12 月 31 日

基金管理人：英大基金管理有限公司

基金托管人：恒丰银行股份有限公司

送出日期：2026 年 3 月 31 日

§ 1 重要提示及目录

1.1 重要提示

基金管理人的董事会、董事保证本报告所载资料不存在虚假记载、误导性陈述或重大遗漏，并对其内容的真实性、准确性和完整性承担个别及连带的法律责任。本年度报告已经三分之二以上独立董事签字同意，并由董事长签发。

基金托管人恒丰银行股份有限公司根据本基金合同规定，于 2026 年 3 月 27 日复核了本报告中的财务指标、净值表现、利润分配情况、财务会计报告、投资组合报告等内容，保证复核内容不存在虚假记载、误导性陈述或者重大遗漏。

基金管理人承诺以诚实信用、勤勉尽责的原则管理和运用基金资产，但不保证基金一定盈利。

基金的过往业绩并不代表其未来表现。投资有风险，投资者在作出投资决策前应仔细阅读本基金的招募说明书及其更新。

本报告期自 2025 年 12 月 29 日起至 12 月 31 日止。

1.2 目录

§ 1 重要提示及目录	2
1.1 重要提示	2
1.2 目录	3
§ 2 基金简介	5
2.1 基金基本情况	5
2.2 基金产品说明	5
2.3 基金管理人和基金托管人	6
2.4 信息披露方式	6
2.5 其他相关资料	6
§ 3 主要财务指标、基金净值表现及利润分配情况	6
3.1 主要会计数据和财务指标	6
3.2 基金净值表现	7
3.3 其他指标	9
3.4 过去三年基金的利润分配情况	10
§ 4 管理人报告	10
4.1 基金管理人及基金经理情况	10
4.2 管理人对报告期内本基金运作合规守信情况的说明	11
4.3 管理人对报告期内公平交易情况的专项说明	12
4.4 管理人对报告期内基金的投资策略和业绩表现的说明	13
4.5 管理人对宏观经济、证券市场及行业走势的简要展望	13
4.6 管理人内部有关本基金的监察稽核工作情况	14
4.7 管理人对报告期内基金估值程序等事项的说明	15
4.8 管理人对报告期内基金利润分配情况的说明	16
4.9 管理人对会计师事务所出具非标准审计报告所涉相关事项的说明	16
4.10 报告期内管理人对本基金持有人数或基金资产净值预警情形的说明	16
§ 5 托管人报告	16
5.1 报告期内本基金托管人合规守信情况声明	16
5.2 托管人对报告期内本基金投资运作合规守信、净值计算、利润分配等情况的说明	16
5.3 托管人对本年度报告中财务信息等内容的真实、准确和完整发表意见	16
§ 6 审计报告	16
6.1 审计报告基本信息	16
6.2 审计报告的基本内容	16
§ 7 年度财务报表	18
7.1 资产负债表	18
7.2 利润表	20
7.3 净资产变动表	21
7.4 报表附注	22

§ 8 投资组合报告	48
8.1 期末基金资产组合情况.....	48
8.2 报告期末按行业分类的股票投资组合.....	49
8.3 期末按公允价值占基金资产净值比例大小排序的所有股票投资明细.....	50
8.4 报告期内股票投资组合的重大变动.....	52
8.5 期末按债券品种分类的债券投资组合.....	52
8.6 期末按公允价值占基金资产净值比例大小排序的前五名债券投资明细.....	52
8.7 期末按公允价值占基金资产净值比例大小排序的所有资产支持证券投资明细.....	53
8.8 报告期末按公允价值占基金资产净值比例大小排序的前五名贵金属投资明细.....	53
8.9 期末按公允价值占基金资产净值比例大小排序的前五名权证投资明细.....	53
8.10 本基金投资股指期货的投资政策.....	53
8.11 报告期末本基金投资的国债期货交易情况说明.....	53
8.12 投资组合报告附注.....	53
§ 9 基金份额持有人信息	54
9.1 期末基金份额持有人户数及持有人结构.....	54
9.2 期末基金管理人的从业人员持有本基金的情况.....	54
9.3 期末基金管理人的从业人员持有本开放式基金份额总量区间情况.....	55
9.4 期末兼任私募资产管理计划投资经理的基金经理本人及其直系亲属持有本人管理的产品情况.....	55
9.5 发起式基金发起资金持有份额情况.....	55
§ 10 开放式基金份额变动	56
§ 11 重大事件揭示	56
11.1 基金份额持有人大会决议.....	56
11.2 基金管理人、基金托管人的专门基金托管部门的重大人事变动.....	56
11.3 涉及基金管理人、基金财产、基金托管业务的诉讼.....	56
11.4 基金投资策略的改变.....	57
11.5 为基金进行审计的会计师事务所情况.....	57
11.6 管理人、托管人及相关从业人员受调查或处罚等情况.....	57
11.7 基金租用证券公司交易单元的有关情况.....	57
11.8 其他重大事件.....	58
§ 12 影响投资者决策的其他重要信息	58
12.1 报告期内单一投资者持有基金份额比例达到或超过 20%的情况.....	58
12.2 影响投资者决策的其他重要信息.....	58
§ 13 备查文件目录	59
13.1 备查文件目录.....	59
13.2 存放地点.....	59
13.3 查阅方式.....	59

§ 2 基金简介

2.1 基金基本情况

基金名称	英大上证科创板综合指数增强型发起式证券投资基金	
基金简称	英大上证科创板综合指数增强发起	
基金主代码	026163	
基金运作方式	契约型开放式	
基金合同生效日	2025 年 12 月 29 日	
基金管理人	英大基金管理有限公司	
基金托管人	恒丰银行股份有限公司	
报告期末基金份额总额	89,289,368.15 份	
基金合同存续期	不定期	
下属分级基金的基金简称	英大上证科创板综合指数增强发起 A	英大上证科创板综合指数增强发起 C
下属分级基金的交易代码	026163	026164
报告期末下属分级基金的份额总额	16,538,874.77 份	72,750,493.38 份

2.2 基金产品说明

投资目标	本基金为股票指数增强型基金，在力求对上证科创板综合指数进行有效跟踪的基础上，通过数量化的方法进行积极的指数组合管理与风险控制，力争实现超越目标指数的投资收益，谋求基金资产的长期增值。
投资策略	本基金采用指数复制结合相对增强的投资策略，即通过指数复制的方法拟合、跟踪上证科创板综合指数，并在严格控制与业绩比较基准偏离风险的前提下进行相对增强的组合管理，力争实现超越业绩比较基准的投资收益。本基金力争日均跟踪误差的绝对值不超过 0.5%，年化跟踪误差不超过 7.75%。主要策略有：1、股票投资策略；2、债券投资策略；3、可转换债券及可交换债券投资策略；4、股指期货交易策略；5、国债期货交易策略；6、股票期权投资策略；7、资产支持证券投资策略；8、融资、转融通证券出借业务投资策略；9、存托凭证投资策略。如法律法规或监管机构以后允许基金投资其他品种，本基金将在履行适当程序后，将其纳入投资范围以丰富组合投资策略。
业绩比较基准	上证科创板综合指数收益率×95%+中国人民银行人民币活期存款利率（税后）×5%
风险收益特征	本基金是股票型基金，其预期风险收益水平高于债券型基金、混合

	型基金及货币市场基金。同时，本基金主要投资于标的指数成份股及其备选成份股，具有与标的指数相似的风险收益特征。本基金如投资港股通标的股票，除了需要承担与境内证券投资基金类似的市场波动风险等一般投资风险之外，本基金还面临汇率风险、香港市场风险等境外证券市场投资所面临的特别投资风险。
--	---

2.3 基金管理人和基金托管人

项目		基金管理人	基金托管人
名称		英大基金管理有限公司	恒丰银行股份有限公司
信息披露 负责人	姓名	刘康喜	梁明
	联系电话	010-59112026	021-63890689
	电子邮箱	liukx@ydamc.com	liangming@hfbank.com.cn
客户服务电话		400-890-5288	95395
传真		010-59112222	021-63890708
注册地址		北京市朝阳区东三环中路1号环球金融中心西塔22楼2201	济南市历下区泺源大街8号
办公地址		北京市朝阳区东三环中路1号环球金融中心西塔22楼2201	上海市黄浦区开平路88号瀛通绿地大厦16楼
邮政编码		100020	200023
法定代表人		范育晖	辛树人

2.4 信息披露方式

本基金选定的信息披露报纸名称	上海证券报
登载基金年度报告正文的管理人互联网网址	http://www.ydamc.com
基金年度报告备置地点	基金管理人和基金托管人的住所

2.5 其他相关资料

项目	名称	办公地址
会计师事务所	毕马威华振会计师事务所（特殊普通合伙）	北京市东长安街1号东方广场东2座办公楼8层
注册登记机构	英大基金管理有限公司	北京市朝阳区东三环中路1号环球金融中心西塔22楼2201

§ 3 主要财务指标、基金净值表现及利润分配情况

3.1 主要会计数据和财务指标

金额单位：人民币元

3.1.1 期间数据和指标	2025年12月29日(基金合同生效日) - 2025年12月31日	
	英大上证科创板综合指数增强发起 A	英大上证科创板综合指数增强发起 C

本期已实现收益	-3,184.49	-15,602.17
本期利润	-13,884.68	-62,669.19
加权平均基金份额本期利润	-0.0008	-0.0009
本期加权平均净值利润率	-0.08%	-0.09%
本期基金份额净值增长率	-0.08%	-0.09%
3.1.2 期末数据和指标	2025 年末	
期末可供分配利润	-13,884.68	-62,669.19
期末可供分配基金份额利润	-0.0008	-0.0009
期末基金资产净值	16,524,990.09	72,687,824.19
期末基金份额净值	0.9992	0.9991
3.1.3 累计期末指标	2025 年末	
基金份额累计净值增长率	-0.08%	-0.09%

注：1、所述基金业绩指标不包括持有人认购或交易基金的各项费用，计入费用后实际收益水平要低于所列数字。

2、本期已实现收益指基金本期利息收入、投资收益、其他收入（不含公允价值变动收益）扣除相关费用和信用减值损失后的余额，本期利润为本期已实现收益加上本期公允价值变动收益。

3、净值相关数据计算中涉及天数的，包括所有交易日以及季末最后一自然日（如非交易日）。

4、期末可供分配利润采用资产负债表中未分配利润与未分配利润中已实现部分的孰低数。

5、本基金基金合同于 2025 年 12 月 29 日生效，自合同生效日起至本报告期末不足一年。

3.2 基金净值表现

3.2.1 基金份额净值增长率及其与同期业绩比较基准收益率的比较

英大上证科创板综合指数增强发起 A

阶段	份额净值增长率①	份额净值增长率标准差②	业绩比较基准收益率③	业绩比较基准收益率标准差④	①—③	②—④
自基金合同生效起至今	-0.08%	0.05%	0.14%	0.34%	-0.22%	-0.29%

英大上证科创板综合指数增强发起 C

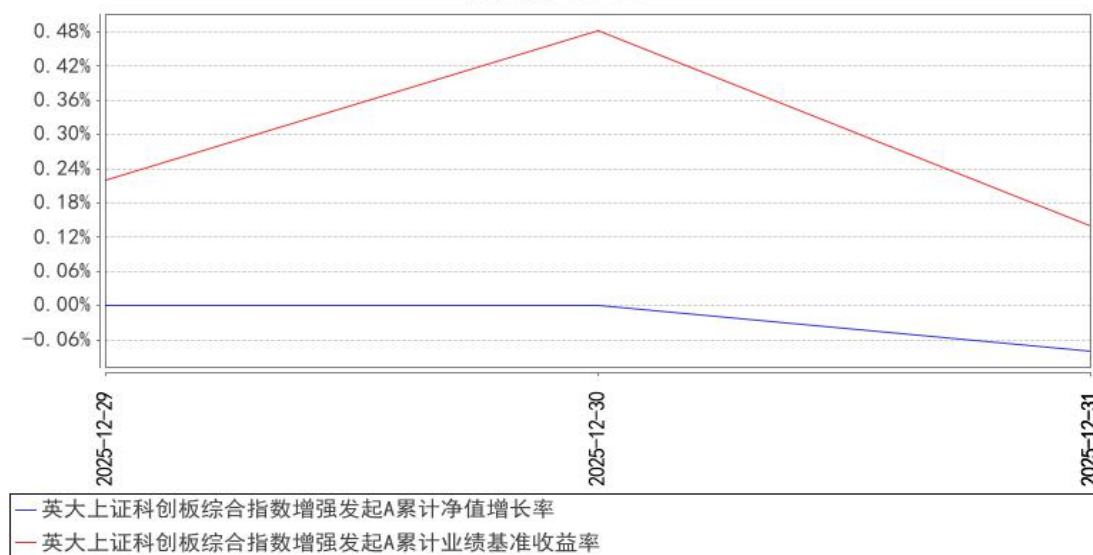
阶段	份额净值增长率①	份额净值增长率标准差②	业绩比较基准收益率③	业绩比较基准收益率标准差④	①—③	②—④
自基金合同生效起至今	-0.09%	0.05%	0.14%	0.34%	-0.23%	-0.29%

注：同期业绩比较基准为上证科创板综合指数收益率×95%+中国人民银行人民币活期存款利率（税

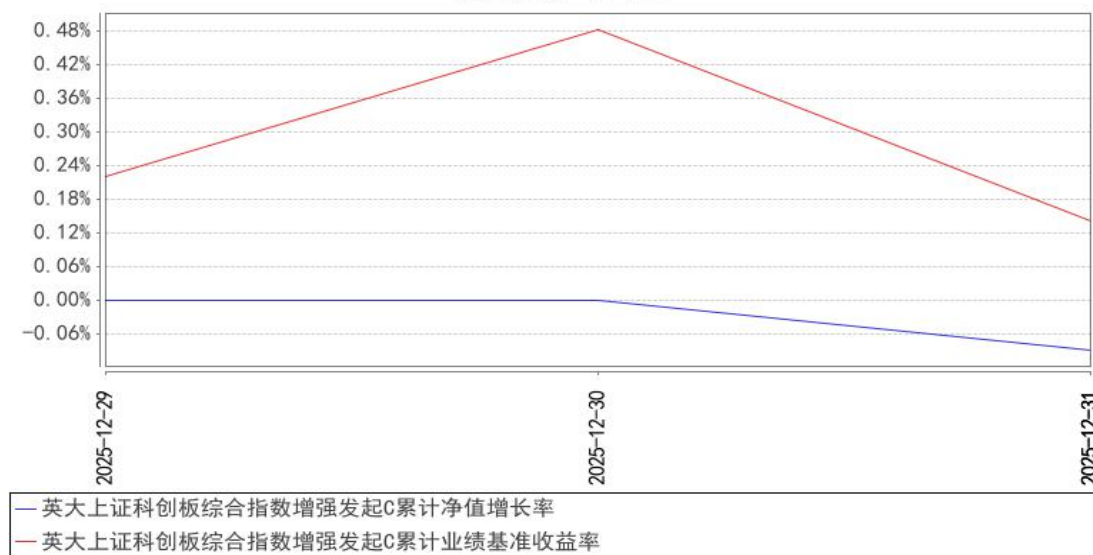
后) × 5%。

3.2.2 自基金合同生效以来基金份额累计净值增长率变动及其与同期业绩比较基准收益率变动的比较

英大上证科创板综合指数增强发起A累计净值增长率与同期业绩比较基准收益率的历史走势对比图



英大上证科创板综合指数增强发起C累计净值增长率与同期业绩比较基准收益率的历史走势对比图



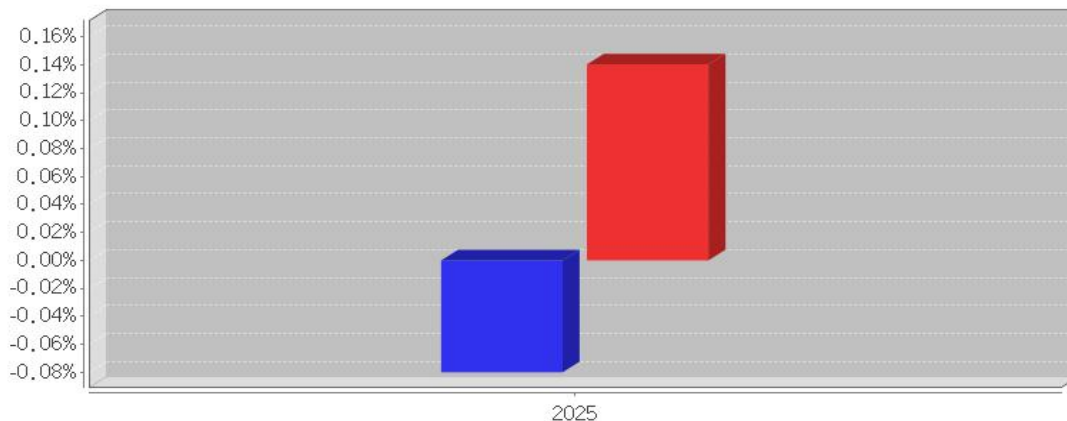
注：1. 本基金的业绩比较基准为：上证科创板综合指数收益率 × 95% + 中国人民银行人民币活期存款利率（税后） × 5%。

2. 本基金的基金合同生效日期为 2025 年 12 月 29 日，截至报告期末本基金的基金合同生效不满一年。

3. 根据本基金的基金合同：管理人应当自基金合同生效之日起 6 个月内使基金的投资组合比例符合基金合同的有关约定。截至报告期末本基金尚在建仓期。

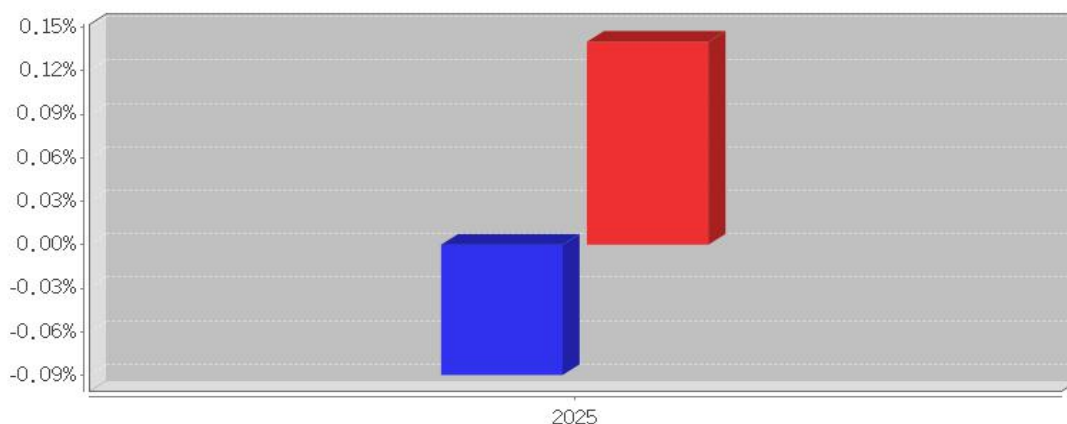
3.2.3 自基金合同生效以来基金每年净值增长率及其与同期业绩比较基准收益率的比较

英大上证科创板综合指数增强发起A基金每年净值增长率与同期业绩比较基准收益率的对比图



- 英大上证科创板综合指数增强发起A净值增长率
- 英大上证科创板综合指数增强发起A业绩基准收益率

英大上证科创板综合指数增强发起C基金每年净值增长率与同期业绩比较基准收益率的对比图



- 英大上证科创板综合指数增强发起C净值增长率
- 英大上证科创板综合指数增强发起C业绩基准收益率

注：1. 本基金的业绩比较基准为：上证科创板综合指数收益率×95%+中国人民银行人民币活期存款利率（税后）×5%。

2. 本基金合同生效日为 2025 年 12 月 29 日，合同生效当年按实际存续期计算，不按整个自然年度进行折算。

3.3 其他指标

无。

3.4 过去三年基金的利润分配情况

本基金合同生效日为2025年12月29日，截至本报告期末未满三年，且未进行利润分配。

§ 4 管理人报告

4.1 基金管理人及基金经理情况

4.1.1 基金管理人及其管理基金的经验

英大基金管理有限公司（以下简称“英大基金”或“公司”）成立于2012年8月17日，注册资本11.46亿元。作为央企控股的公募基金公司，英大基金长期以来积极践行金融为民的服务宗旨，坚持服务实体经济的发展定位，坚持服务主责主业、服务产融结合、服务国家发展大局，持续拓宽科技金融、绿色金融、普惠金融、养老金融和数字金融的广度和深度，积极推进高质量、差异化、可持续发展，致力于为客户提供卓越的资产管理服务。公司始终坚持把党的政治建设摆在首位，坚持聚焦高质量发展，推动党建与经营发展深度融合，以高质量党建引领保障公司业务高质量发展。

截至2025年12月31日，本公司管理英大纯债债券型证券投资基金、英大领先回报混合型发起式证券投资基金、英大现金宝货币市场基金、英大国企改革主题股票型证券投资基金、英大灵活配置混合型发起式证券投资基金、英大策略优选混合型证券投资基金、英大睿鑫灵活配置混合型证券投资基金、英大睿盛灵活配置混合型证券投资基金、英大通盈纯债债券型证券投资基金、英大安惠纯债债券型证券投资基金、英大安鑫66个月定期开放债券型证券投资基金、英大智享债券型证券投资基金、英大通惠多利债券型证券投资基金、英大稳固增强核心一年持有期混合型证券投资基金、英大中证ESG120策略指数证券投资基金、英大安盈30天滚动持有债券型发起式证券投资基金、英大安益中短债债券型证券投资基金、英大安悦纯债债券型证券投资基金、英大中证同业存单AAA指数7天持有期证券投资基金、英大通佑纯债一年定期开放债券型证券投资基金、英大延福养老目标日期2040三年持有期混合型发起式基金中基金（FOF）、英大安昞纯债债券型证券投资基金、英大碳中和混合型证券投资基金、英大延福养老目标日期2035三年持有期混合型发起式基金中基金（FOF）、英大延福养老目标日期2055三年持有期混合型发起式基金中基金（FOF）、英大延福养老目标日期2060三年持有期混合型发起式基金中基金（FOF）、英大延福养老目标日期2045三年持有期混合型发起式基金中基金（FOF）、英大延福养老目标日期2050三年持有期混合型发起式基金中基金（FOF）、英大安华纯债债券型证券投资基金、英大CFETS0-3年期政策性金融债指数证券投资基金、英大福鑫稳健养老目标一年持有期混合型发起式基金中基金（FOF）、英大安瑞6个月定期开放债券型证券投资基金、英大上证科创板综合指数增强型发起式证券投资基金

等 33 只开放式证券投资基金，同时，管理多个特定客户资产投资组合。

基金管理人与股东之间实行业务隔离制度，股东并不直接参与基金财产的投资运作。

4.1.2 基金经理（或基金经理小组）及基金经理助理简介

姓名	职务	任本基金的基金经理（助理）期限		证券从业年限	说明
		任职日期	离任日期		
张媛	本基金的基金经理	2025年12月29日	-	11年	博士学位，研究生学历。历任中国国际期货有限公司资产管理部高级量化策略研究员、投资经理助理。2016年9月加入英大基金管理有限公司，历任公司权益投资部基金经理助理、基金经理。现任公司权益投资部总经理助理、基金经理，管理英大策略优选混合型证券投资基金、英大睿盛灵活配置混合型证券投资基金、英大国企改革主题股票型证券投资基金、英大中证ESG120策略指数证券投资基金、英大碳中和混合型证券投资基金、英大上证科创板综合指数增强型发起式证券投资基金。

注：1. 上述“任职日期”和“离任日期”为根据公司决定确定的聘任日期和解聘日期。首任基金经理的，其“任职日期”为基金合同生效日。

2. 证券从业的含义遵从《证券投资基金经营机构董事、监事、高级管理人员及从业人员监督管理办法》的相关规定。

4.1.3 期末兼任私募资产管理计划投资经理的基金经理同时管理的产品情况

无。

4.1.4 基金经理薪酬机制

本基金本报告期内基金经理未兼任私募资产管理计划投资经理，本项不适用。

4.2 管理人对报告期内本基金运作合规守信情况的说明

本报告期内，本基金管理人严格遵守《证券投资基金法》等有关法律法规及《英大上证科创板综合指数增强型发起式证券投资基金基金合同》《英大上证科创板综合指数增强型发起式证券投资基金招募说明书》等有关基金法律文件的规定，以取信于市场、取信于社会投资公众为宗旨，本着诚实信用、勤勉尽责的原则管理和运用基金资产，在控制风险的前提下，为基金份额持有人谋求最大利益。本基金管理人通过不断完善法人治理结构和内部控制制度，加强内部管理，规范基金运作。本报告期内，基金运作合法合规，无损害基金份额持有人利益的行为。

4.3 管理人对报告期内公平交易情况的专项说明

4.3.1 公平交易制度和控制方法

为确保公司所管理的不同投资组合得到公平对待，保护投资者合法权益，根据《证券投资基金法》《证券投资基金管理公司公平交易制度指导意见》《证券期货经营机构私募资产管理业务管理办法》等国家法律法规和监管部门的规定，公司已经制定了《英大基金管理有限公司公平交易管理办法》，适用于公司所管理的全部公募基金、私募资产管理计划等。

公司保障投资决策公平的控制方法包括公司实行投资决策委员会领导下的基金经理/投资经理负责制，明确各自的投资权限，保证不同投资组合经理之间投资决策的独立性，交易执行部门与投资决策部门严格分离，业绩与风险评估以数量分析为基础，对投资组合进行事后监控。公司建立了规范的投资流程，明确投资各环节的业务职责，防范投资风险。公司的所有投资组合共享公司统一的投资研究平台，投资研究团队使用同一研究报告系统，确保公募基金、私募资产管理组合等不同的投资组合在获得投资信息、投资建议方面享有公平的机会。

公司保障交易分配公平的控制方法包括公司建立交易分配公平的内部控制流程，将投资管理职能和交易执行职能相隔离，实行包括所有投资品种的集中交易制度，并确保公平交易可操作、可稽核、可持续。公司在交易系统中设置公平交易功能并严格执行，以技术措施保障公平交易的实现。

风险管理部定期对公司的不同投资组合在连续四个季度期间内、不同时间窗下（1日内、3日内、5日内等）的同向交易以及反向交易的交易时机和交易价差进行事后合理性分析。

4.3.2 公平交易制度的执行情况

本报告期内，本基金管理人严格按照《证券投资基金管理公司公平交易制度指导意见》及《英大基金管理有限公司公平交易管理办法》的规定，从研究分析、投资决策、交易执行、事后监控等环节严格把关，通过系统和人工等方式在各个环节严格控制交易公平执行，未发现不同投资组合之间存在违反公平交易原则的情况。

4.3.2.1 增加执行的基金经理公平交易制度执行情况及公平交易管理情况

本基金本报告期内基金经理未兼任私募资产管理计划投资经理，故本项不适用。

4.3.3 异常交易行为的专项说明

报告期内，本基金不存在参与交易所公开竞价同日反向交易成交较少的单边交易量超过该证券当日成交量的 5%的情况，且不存在其他可能导致非公平交易和利益输送的异常交易行为。

4.4 管理人对报告期内基金的投资策略和业绩表现的说明

4.4.1 报告期内基金投资策略和运作分析

回顾 2025 年，A 股市场温和上涨，但是结构分化显著。重点指数中，上证指数上涨 18.41%，沪深 300 指数上涨 17.66%，中证 500 上涨 30.39%，中证 A500 上涨 22.43%，科创综指上涨 46.30%，创业板指数上涨 49.57%；行业方面以有色金属(94.73%)、通信(84.75%)、电子(47.88%)、综合(43.55%)、电力设备(41.83%)上涨幅度靠前，而排在末尾的多集中在消费和地产相关领域。风格方面，中证红利指数下跌 1.39%。除去中国内地市场，海外多个市场也迎来了结构性的牛市，其中美国纳斯达克指数收 20.36% 的收益率，万得美国科技七巨头指数年度收益为 19.99%，不过已连续上涨两年的美股单年涨幅不及底部触底反转的韩国综指 200(90.67%)、韩国 KOSDAQ (36.46%)，也不及 A 股科创、创业板的涨幅。

尽管 A 股以及多个资本市场均在 2025 年呈现出结构性牛市，但从经济基本面的变化来比较，市场的上涨更多是政策托底之下投资者交易市场总体见底并优选为数不多的景气产业进行投资。市场在整体指数层面靠权重股的磨底不再深跌来提供稳定基础，而上涨力量方面的特点有两个，一是 K 字结构下科技成长与传统消费地产对立走势；二是主题轮动频繁，资金博弈加剧。另一个显著上涨的是有色及贵金属。央行购金、地缘政治的扰动以及去美元化的叙事共同推动了黄金的上行。铜等工业金属，更多体现是供需偏紧以及北美补库逻辑。

我们一直跟踪价格方面的数据，同 2024 年相比，部分制造上游材料包括部分基础化工、有色等价格出现上行或在产能出清尾部价格有磨底态势。国内经济总量增长层面，仍是供给侧的变化影响居多，而需求方面仍处于不足状态。市场中能够从底部反转拔估值到真正进入盈利改善出现戴维斯双击的行业大多集中在科技 AI 拉动的上下游产业。

本基金于年末成立，基金经理及团队基于自研平台，在量化指数增强角度通过特色因子及策略模型，合理控制风险暴露及风格偏离，以完全的纪律化交易来博取超额收益。操作方面，保持对标的指数收益率的紧密跟踪，控制跟踪误差，通过有利的因子及策略模型，力争实现长期稳健超额收益。

4.4.2 报告期内基金的业绩表现

截至本报告期末英大上证科创板综合指数增强发起 A 基金份额净值为 0.9992 元，本报告期基金份额净值增长率为-0.08%；截至本报告期末英大上证科创板综合指数增强发起 C 基金份额净值为 0.9991 元，本报告期基金份额净值增长率为-0.09%；业绩比较基准收益率为 0.14%。

4.5 管理人对宏观经济、证券市场及行业走势的简要展望

展望 2026 年，市场比 2025 年难度加大。全球经济的两大支柱国家——中国和美国，同时处

在各自的周期加结构性问题当中，我们观察到资本市场的 K 字型走势，是有其实际根由的。资本市场是否延续过去一年 K 型结构走势、抑或在一头爆发性上涨后，在另一头毫无生机的拖累下一同向下？2026 年决定性问题是，中美两国将如何步入有效的信用扩张，这决定了各自资本市场的结构。美国面临通胀压力、就业下滑、消费不足、实体经济不振、真实利率过高等多重矛盾，虽然操作难度大，但是从现实出发更可能的方案是美联储一边降息一边通过数量工具（QT）恢复货币纪律，迫使财政部通过发行短债并实施结构性改革（AI/去监管）而非单纯印钞来驱动增长，同时利用短端利率工具（降息）和债务管理工具（发短债）来缓冲金融市场的冲击，降息是信用扩张重启的必要手段，而政策的落脚点是 AI 相关的基建和制造业投资。而中国，总体货币环境维持结构性宽松，依靠财政扩张政策的导向提供信用扩张的结构性指引，相较于美国，信用扩张的见效周期或许更长，短期仍看供给侧出清并逐步达到再平衡，同时数据角度仍是出海向相关方面。

2025 年我们看到估值的提升，全球货币加财政的双宽松带来充裕的流动性，同时宏观大环境的逻辑演绎的催动功不可没。货币流动性是影响资本价格的重要影响因素。但行至此时，我们也想提醒故事逻辑换算为资本价格往往是加速兑现的，需要警惕。近期美国市场的下跌有一定流动性收紧的影响。在美国四季度政府停摆结束并顺利提高债务上限后，财政部快速补齐 TGA 账户而导致对市场的抽水，导致美股大幅下跌，即便部分 AI 领域科技巨头的增速仍十分亮眼，也逃不过市值缩水回调。2026 年，美国总统特朗普的美国优先主义越发看不到扭转的可能，全球的保护主义抬头，资源争夺和地缘不稳定加剧。全球资本市场包括 A 股在内，在经历了 2025 年大幅提估值底部修复性上涨后，在今年将面临如履薄冰的政策环境，预期震荡将加剧，并反复试探信用周期的开启。

当前我们对 A 股的立场，较 2025 年保持积极但会更加谨慎去看待估值以及顺周期的数据变化。我们长期看好科技成长部分的未来发展，以及受科技需求拉动、供给侧相对紧张的上游资源品板块。部分顺 CPI 修复的行业，如大消费等，在上半年仍将主要作为政策预期驱动的交易方向，上行空间不宜过高估计。可行思路仍是“翻石头”式自下而上精选具备自身 alpha 的个股。部分顺周期中游传统制造业机会也需关注其复苏的节奏分化；而与 PPI 修复相关的上游原材料行业值得关注。

未来基金管理将继续以多因子模型策略进行指数增强投资，在跟踪上证科创综指表现基础之上，以获取优势因子及策略模型的手段，争取实现稳健的长期超额收益。

4.6 管理人内部有关本基金的监察稽核工作情况

本报告期内，基金管理人持续加强法律合规风险管理和监察稽核工作，及时识别合规风险，有效进行风险控制，保障公司各项业务的合法合规。

合规管理方面，一是积极跟踪法律法规的变化和监管动态，及时向业务部门解读、传达最新法规和监管要求，研究法规变化对公司业务的影响，督促责任部门落实各项法规要求，使得公司从业人员知法、守法；二是严格事前的监督审查和控制机制，保障业务开展的合法合规性。事前合法合规审核全面覆盖公司的新产品设计、基金募集和持续营销、宣传推介、基金等各受托资产的投资交易管理、基金信息披露等业务，并利用系统对相关投资组合的投资合规风险实现事前控制；三是严格的事中指标监控机制，保证投资过程的合规性。公司设置专人专岗监控投资指标，利用系统和人工结合的方式，实现重点监控环节的刚性控制，系统无法实现控制的环节进行人工审核与复核；四是及时的事后风险管理机制，保证潜在合规风险得到及时解决。通过系统事后监测并提示各投资组合的被动超标情况，跟踪其限期回归到合规范围之内；五是持续开展合规培训，不断增强公司员工合规意识，促进公司合规文化的建设。公司通过对新员工的合规培训、对全体人员的年度合规培训、对投研人员、销售人员等的专项培训等多种形式，采用法规解读加案例演示的方式，加深员工对法律法规和 risk 的理解，从而使得相关法规、政策、制度在公司内部更有效落实。

监察稽核方面，一是定期对本基金投研交易、销售和运营等内部制度建设情况、内部制度执行情况、各项业务开展的合规控制和风险控制情况进行系统全面的检查和评价，跟进后续改进情况；同时，按照年度监察稽核计划开展有针对性的专项稽核工作。二是持续完善制度流程和监控模型，采用有效手段，日常监控投资管理人员的个人行为，利用公平交易、异常交易监控模型分析投资人员的投资行为，防范出现违反“三条底线”的情形。三是关注内部控制的健全性和有效性，全面梳理各项业务的工作流程，对其中的各项风险进行识别、评估，并对现有的控制手段提出改进性建议。

4.7 管理人对报告期内基金估值程序等事项的说明

报告期内，本基金管理人严格遵守《企业会计准则》、《证券投资基金会计核算业务指引》以及中国证监会相关规定和基金合同的约定，基金日常估值由基金管理人进行。基金份额净值由基金管理人完成估值后，将估值结果以电子形式报给基金托管人，基金托管人按基金合同规定的估值方法、时间、程序进行复核，基金托管人复核无误后以电子签名形式返回给基金管理人，由基金管理人依据本基金合同和有关法律法规的规定进行披露。月末、年中和年末估值复核与基金会计账目的核对同时进行。

本基金管理人设立估值委员会。估值委员会主任由公司总经理担任；成员包括督察长、投资总监、运营分管领导、各基金经理、研究部、交易部、监察稽核部、风险管理部、基金运营部的主要负责人；委员会秘书由基金运营部负责人担任。基金管理人估值委员和基金会计均具有专业

胜任能力和相关工作经历。报告期内，基金经理参加估值委员会会议，但不介入基金日常估值业务。本报告期内，参与估值流程各方之间无重大利益冲突。

4.8 管理人对报告期内基金利润分配情况的说明

本报告期本基金未进行利润分配，本基金的利润分配符合相关法规及基金合同的规定。

4.9 管理人对会计师事务所出具非标准审计报告所涉相关事项的说明

无。

4.10 报告期内管理人对本基金持有人数或基金资产净值预警情形的说明

本基金在报告期内没有触及 2014 年 8 月 8 日生效的《公开募集证券投资基金运作管理办法》第四十一条规定的情形。

§ 5 托管人报告

5.1 报告期内本基金托管人遵规守信情况声明

本报告期内，本托管人严格遵守《中华人民共和国证券投资基金法》及其他有关法律法规、基金合同和托管协议的规定，诚信、尽责地履行了基金托管人义务，不存在损害基金份额持有人利益的行为。

5.2 托管人对报告期内本基金投资运作遵规守信、净值计算、利润分配等情况的说明

本报告期内，本托管人根据国家有关法律法规、基金合同和托管协议的规定，对基金管理人在本基金的投资运作、基金资产净值的计算、基金收益的计算、基金费用开支、利润分配情况等方面进行了必要的监督、复核和审查，未发现其存在任何损害基金份额持有人利益的行为。

5.3 托管人对本年度报告中财务信息等内容的真实、准确和完整发表意见

本托管人认真复核了报告中的财务指标、净值表现、利润分配情况、财务会计报告、投资组合报告等内容，认为其真实、准确和完整，不存在虚假记载、误导性陈述或者重大遗漏。

§ 6 审计报告

6.1 审计报告基本信息

财务报表是否经过审计	是
审计意见类型	标准无保留意见
审计报告编号	毕马威华振审字第 2602211 号

6.2 审计报告的基本内容

审计报告标题	审计报告
--------	------

审计报告收件人	英大上证科创板综合指数增强型发起式证券投资基金全体基金份额持有人
审计意见	<p>我们审计了后附的英大上证科创板综合指数增强型发起式证券投资基金(以下简称“该基金”)财务报表,包括 2025 年 12 月 31 日的资产负债表,自 2025 年 12 月 29 日(基金合同生效日)至 2025 年 12 月 31 日止期间的利润表、净资产变动表以及相关财务报表附注。</p> <p>我们认为,后附的财务报表在所有重大方面按照中华人民共和国财政部颁布的企业会计准则、《资产管理产品相关会计处理规定》(以下合称“企业会计准则”)及财务报表附注[7.4.2]中所列示的中国证券监督管理委员会(以下简称“中国证监会”)和中国证券投资基金业协会发布的有关基金行业实务操作的规定编制,公允反映了该基金 2025 年 12 月 31 日的财务状况以及自 2025 年 12 月 29 日(基金合同生效日)至 2025 年 12 月 31 日止期间的经营成果和净资产变动情况。</p>
形成审计意见的基础	<p>我们按照中国注册会计师审计准则(以下简称“审计准则”)的规定执行了审计工作。审计报告的“注册会计师对财务报表审计的责任”部分进一步阐述了我们在这些准则下的责任。按照中国注册会计师职业道德守则和《中国注册会计师独立性准则第 1 号——财务报表审计和审阅业务对独立性的要求》中适用于公众利益实体财务报表审计业务的独立性要求,我们独立于该基金,并履行了职业道德方面的其他责任。我们相信,我们获取的审计证据是充分、适当的,为发表审计意见提供了基础。</p>
强调事项	无
其他事项	无
其他信息	<p>该基金管理人英大基金管理有限公司(以下简称“该基金管理人”)管理层对其他信息负责。其他信息包括该基金 2025 年年度报告中涵盖的信息,但不包括财务报表和我们的审计报告。</p> <p>我们对财务报表发表的审计意见不涵盖其他信息,我们也不对其他信息发表任何形式的鉴证结论。</p> <p>结合我们对财务报表的审计,我们的责任是阅读其他信息,在此过程中,考虑其他信息是否与财务报表或我们在审计过程中了解到的情况存在重大不一致或者似乎存在重大错报。基于我们已执行的工作,如果我们确定其他信息存在重大错报,我们应当报告该事实。在这方面,我们无任何事项需要报告。</p>
管理层和治理层对财务报表的责任	<p>该基金管理人管理层负责按照企业会计准则及财务报表附注 7.4.2 中所列示的中国证监会和中国证券投资基金业协会发布的有关基金行业实务操作的规定编制财务报表,使其实现公允反映,并设计、执行和维护必要的内部控制,以使财务报表不存在由于舞弊或错误导致的重大错报。</p> <p>在编制财务报表时,该基金管理人管理层负责评估该基金的持续经营能力,披露与持续经营相关的事项(如适用),并运</p>

	<p>用持续经营假设，除非该基金预计在清算时资产无法按照公允价值处置。</p> <p>该基金管理人治理层负责监督该基金的财务报告过程。</p>
注册会计师对财务报表审计的责任	<p>我们的目标是对财务报表整体是否不存在由于舞弊或错误导致的重大错报获取合理保证，并出具包含审计意见的审计报告。合理保证是高水平的保证，但并不能保证按照审计准则执行的审计在某一重大错报存在时总能发现。错报可能由于舞弊或错误导致，如果合理预期错报单独或汇总起来可能影响财务报表使用者依据财务报表作出的经济决策，则通常认为错报是重大的。</p> <p>在按照审计准则执行审计工作的过程中，我们运用职业判断，并保持职业怀疑。同时，我们也执行以下工作：</p> <p>(1) 识别和评估由于舞弊或错误导致的财务报表重大错报风险，设计和实施审计程序以应对这些风险，并获取充分、适当的审计证据，作为发表审计意见的基础。由于舞弊可能涉及串通、伪造、故意遗漏、虚假陈述或凌驾于内部控制之上，未能发现由于舞弊导致的重大错报的风险高于未能发现由于错误导致的重大错报的风险。</p> <p>(2) 了解与审计相关的内部控制，以设计恰当的审计程序，但目的并非对内部控制的有效性发表意见。</p> <p>(3) 评价该基金管理人管理层选用会计政策的恰当性和作出会计估计及相关披露的合理性。</p> <p>(4) 对该基金管理人管理层使用持续经营假设的恰当性得出结论。同时，根据获取的审计证据，就可能导致对该基金持续经营能力产生重大疑虑的事项或情况是否存在重大不确定性得出结论。如果我们得出结论认为存在重大不确定性，审计准则要求我们在审计报告中提请报表使用者注意财务报表中的相关披露；如果披露不充分，我们应当发表非无保留意见。我们的结论基于截至审计报告日可获得的信息。然而，未来的事项或情况可能导致该基金不能持续经营。</p> <p>(5) 评价财务报表的总体列报（包括披露）、结构和内容，并评价财务报表是否公允反映相关交易和事项。</p> <p>我们与该基金管理人治理层就计划的审计范围、时间安排和重大审计发现等事项进行沟通，包括沟通我们在审计中识别出的值得关注的内部控制缺陷。</p>
会计师事务所的名称	毕马威华振会计师事务所（特殊普通合伙）
注册会计师的姓名	卜建平 张一帆
会计师事务所的地址	中国北京市东长安街1号东方广场东2座办公楼8层
审计报告日期	2026年3月31日

§ 7 年度财务报表

7.1 资产负债表

会计主体：英大上证科创板综合指数增强型发起式证券投资基金

报告截止日：2025 年 12 月 31 日

单位：人民币元

资产	附注号	本期末 2025 年 12 月 31 日
资产：		
货币资金	7.4.7.1	59,051,809.21
结算备付金		-
存出保证金		-
交易性金融资产	7.4.7.2	30,168,132.00
其中：股票投资		30,168,132.00
基金投资		-
债券投资		-
资产支持证券投资		-
贵金属投资		-
其他投资		-
衍生金融资产	7.4.7.3	-
买入返售金融资产	7.4.7.4	-
债权投资	7.4.7.5	-
其中：债券投资		-
资产支持证券投资		-
其他投资		-
其他债权投资	7.4.7.6	-
其他权益工具投资	7.4.7.7	-
应收清算款		-
应收股利		-
应收申购款		-
递延所得税资产		-
其他资产	7.4.7.8	-
资产总计		89,219,941.21
负债和净资产	附注号	本期末 2025 年 12 月 31 日
负债：		
短期借款		-
交易性金融负债		-
衍生金融负债	7.4.7.3	-
卖出回购金融资产款		-
应付清算款		-
应付赎回款		-
应付管理人报酬		3,914.06
应付托管费		489.26
应付销售服务费		1,594.53
应付投资顾问费		-
应交税费		-

应付利润		-
递延所得税负债		-
其他负债	7.4.7.9	1,129.08
负债合计		7,126.93
净资产：		
实收基金	7.4.7.10	89,289,368.15
其他综合收益	7.4.7.11	-
未分配利润	7.4.7.12	-76,553.87
净资产合计		89,212,814.28
负债和净资产总计		89,219,941.21

注：报告截止日 2025 年 12 月 31 日英大上证科创板综合指数增强发起 A 基金份额净值人民币 0.9992 元，基金份额 16,538,874.77 份，英大上证科创板综合指数增强发起 C 基金份额净值人民币 0.9991 元，基金份额 72,750,493.38 份，总份额合计 89,289,368.15 份。

7.2 利润表

会计主体：英大上证科创板综合指数增强型发起式证券投资基金

本报告期：2025 年 12 月 29 日（基金合同生效日）至 2025 年 12 月 31 日

单位：人民币元

项目	附注号	本期 2025 年 12 月 29 日（基金合同 生效日）至 2025 年 12 月 31 日
一、营业总收入		-69,026.94
1. 利息收入		4,155.87
其中：存款利息收入	7.4.7.13	4,155.87
债券利息收入		-
资产支持证券利息收入		-
买入返售金融资产收入		-
其他利息收入		-
2. 投资收益（损失以“-”填列）		-15,415.60
其中：股票投资收益	7.4.7.14	-15,415.60
基金投资收益		-
债券投资收益	7.4.7.15	-
资产支持证券投资收益	7.4.7.16	-
贵金属投资收益	7.4.7.17	-
衍生工具收益	7.4.7.18	-
股利收益	7.4.7.19	-
以摊余成本计量的金融资产 终止确认产生的收益		-
其他投资收益		-
3. 公允价值变动收益（损失以“-” 号填列）	7.4.7.20	-57,767.21

4. 汇兑收益（损失以“-”号填列）		-
5. 其他收入（损失以“-”号填列）	7.4.7.21	-
减：二、营业总支出		7,526.93
1. 管理人报酬	7.4.10.2.1	3,914.06
其中：暂估管理人报酬		-
2. 托管费	7.4.10.2.2	489.26
3. 销售服务费	7.4.10.2.3	1,594.53
4. 投资顾问费		-
5. 利息支出		-
其中：卖出回购金融资产支出		-
6. 信用减值损失	7.4.7.22	-
7. 税金及附加		-
8. 其他费用	7.4.7.23	1,529.08
三、利润总额（亏损总额以“-”号填列）		-76,553.87
减：所得税费用		-
四、净利润（净亏损以“-”号填列）		-76,553.87
五、其他综合收益的税后净额		-
六、综合收益总额		-76,553.87

7.3 净资产变动表

会计主体：英大上证科创板综合指数增强型发起式证券投资基金

本报告期：2025 年 12 月 29 日（基金合同生效日）至 2025 年 12 月 31 日

单位：人民币元

项目	本期 2025 年 12 月 29 日（基金合同生效日）至 2025 年 12 月 31 日			
	实收基金	其他综合收益	未分配利润	净资产合计
一、上期期末净资产	-	-	-	-
加：会计政策变更	-	-	-	-
前期差错更正	-	-	-	-
其他	-	-	-	-
二、本期期初净资产	89,289,368.15	-	-	89,289,368.15
三、本期增减变动额（减少以“-”号填列）	-	-	-76,553.87	-76,553.87
（一）、综合收益总额	-	-	-76,553.87	-76,553.87
（二）、本期基金份额交易产生的	-	-	-	-

净资产变动数 (净资产减少以 “-”号填列)				
其中：1. 基金申 购款	-	-	-	-
2. 基金赎 回款	-	-	-	-
(三)、本期向基 金份额持有人分 配利润产生的净 资产变动(净资 产减少以“-”号 填列)	-	-	-	-
(四)、其他综合 收益结转留存收 益	-	-	-	-
四、本期期末净 资产	89,289,368.15	-	-76,553.87	89,212,814.28

报表附注为财务报表的组成部分。

本报告 7.1 至 7.4 财务报表由下列负责人签署：

范育晖	张大铮	李婷
基金管理人负责人	主管会计工作负责人	会计机构负责人

7.4 报表附注

7.4.1 基金基本情况

英大上证科创板综合指数增强型发起式证券投资基金（以下简称“本基金”）经中国证券监督管理委员会（以下简称“中国证监会”）证监许可[2025]2500号《关于准予英大上证科创板综合指数增强型发起式证券投资基金注册的批复》核准，由英大基金管理有限公司依照《中华人民共和国证券投资基金法》和《关于英大上证科创板综合指数增强型发起式证券投资基金基金合同》负责公开募集。本基金为契约型开放式，存续期限不定，首次设立募集不包括认购资金利息共募集 89,279,476.96 元，经毕马威华振会计师事务所(特殊普通合伙)验资报告予以验证。经向中国证监会备案，《英大上证科创板综合指数增强型发起式证券投资基金基金合同》于 2025 年 12 月 29 日正式生效，基金合同生效日的基金份额总额（含利息转份额）为 89,289,368.15 份基金份额（其中英大上证科创板综合指数增强发起 A 基金份额（含利息转份额）为 16,538,874.77 份，英大上证科创板综合指数增强发起 C 基金份额（含利息转份额）为 72,750,493.38 份）。本基金的基

金管理人为英大基金管理有限公司，基金托管人为恒丰银行股份有限公司。

根据《英大上证科创板综合指数增强型发起式证券投资基金基金合同》和《英大上证科创板综合指数增强型发起式证券投资基金招募说明书》，并报中国证监会备案，本基金根据认购/申购费用、销售服务费收取方式的不同，将基金份额分为不同类别。在投资人认购/申购时收取认购/申购费用的，而不计提销售服务费的，称为 A 类基金份额；在投资人认购/申购时不收取认购/申购费用，而是从本基金类别基金资产中计提销售服务费的，称为 C 类基金份额。本基金 A 类、C 类基金份额分别设基金代码。由于基金费用的不同，本基金 A 类、C 类基金份额将分别计算基金份额净值并单独公告。投资人可自行选择认购/申购的基金类别。本基金 A 类基金份额和 C 类基金份额之间不得互相转换。

根据《中华人民共和国证券投资基金法》和《英大上证科创板综合指数增强型发起式证券投资基金基金合同》的有关规定，本基金的投资范围包括标的指数成份股及备选成份股。为更好实现投资目标，还可以投资于具有良好流动性的金融工具，包括国内依法发行上市的股票和存托凭证（包括主板、创业板、科创板、北京证券交易所上市的股票及其他中国证监会允许发行上市的股票和存托凭证）、港股通机制下允许买卖的规定范围内的香港联合交易所上市的股票（简称“港股通标的股票”）、债券（含国债、央行票据、金融债券、企业债券、公司债券、次级债券、短期融资券、超短期融资券、中期票据、政府支持机构债券、政府支持债券、地方政府债券、可转换债券（含分离交易可转债）、可交换债券、资产支持证券及其他中国证监会允许投资的债券）、债券回购、同业存单、银行存款（含协议存款、定期存款、通知存款及其他银行存款）、货币市场工具、股指期货、国债期货、股票期权，以及法律法规或中国证监会允许基金投资的其他金融工具，但须符合中国证监会的相关规定。本基金可根据相关法律法规和基金合同的约定，参与融资业务和转融通证券出借业务。如法律法规或监管机构以后允许基金投资其他品种，基金管理人在履行适当程序后，可以将其纳入投资范围。

本基金投资于股票资产的比例不低于基金资产的 80%，其中港股通标的股票投资比例不超过本基金股票资产的 50%；投资于标的指数成份股（含存托凭证，下同）及其备选成份股（含存托凭证，下同）的资产不低于非现金基金资产的 80%。每个交易日日终在扣除国债期货、股指期货、股票期权合约需缴纳的交易保证金后，应当保持不低于基金资产净值 5% 的现金或到期日在一年以内的政府债券，其中，现金不包括结算备付金、存出保证金、应收申购款等。股指期货、国债期货、股票期权及其他金融工具的投资比例依照法律法规或监管机构的规定执行。本基金可根据投资策略需要或不同配置地市场环境的变化，选择将部分基金资产投资于港股通标的股票或选择不将基金资产投资于港股通标的股票，基金资产并非必然投资港股通标的股票。如法律法规或中国

证监会变更上述投资品种的比例限制，以变更后的比例为准，基金管理人在依法履行适当程序后，可对本基金的投资比例做相应调整。

7.4.2 会计报表的编制基础

本基金财务报表以持续经营为基础编制。

本基金财务报表符合中华人民共和国财政部（以下简称“财政部”）颁布的企业会计准则和《资产管理产品相关会计处理规定》（以下合称“企业会计准则”）的要求，同时亦按照中国证监会颁布的《证券投资基金信息披露 XBRL 模板第 3 号〈年度报告和中期报告〉》、中国证券投资基金业协会（以下简称“基金业协会”）颁布的《证券投资基金会计核算业务指引》及财务报表附注 7.4.4 所列示的中国证监会、基金业协会发布的其他有关基金行业实务操作的规定编制财务报表。

7.4.3 遵循企业会计准则及其他有关规定的声明

本基金财务报表符合财政部颁布的企业会计准则及附注 7.4.2 中所列示的中国证监会和基金业协会发布的有关基金行业实务操作的规定的要求，真实、完整地反映了本基金 2025 年 12 月 31 日的财务状况、自 2025 年 12 月 29 日（基金合同生效日）至 2025 年 12 月 31 日止期间的经营成果和净资产变动情况。

7.4.4 重要会计政策和会计估计

7.4.4.1 会计年度

本基金的会计年度自公历 1 月 1 日至 12 月 31 日止。本期财务报表的实际编制期间为 2025 年 12 月 29 日（基金合同生效日）至 2025 年 12 月 31 日。

7.4.4.2 记账本位币

本基金的记账本位币为人民币，编制财务报表采用的货币为人民币。本基金选定记账本位币的依据是主要业务收支的计价和结算币种。

7.4.4.3 金融资产和金融负债的分类

(a) 金融资产的分类

本基金的金融工具包括股票投资等。

本基金通常根据管理金融资产的业务模式和金融资产的合同现金流量特征，在初始确认时将金融资产分为不同类别：以公允价值计量且其变动计入当期损益的金融资产、以公允价值计量且其变动计入其他综合收益的金融资产及以摊余成本计量的金融资产。

除非本基金改变管理金融资产的业务模式，在此情形下，所有受影响的相关金融资产在业务模式发生变更后的首个报告期间的第一天进行重分类，否则金融资产在初始确认后不得进行重分

类。

本基金将同时符合下列条件且未被指定为以公允价值计量且其变动计入当期损益的金融资产，分类为以摊余成本计量的金融资产：

- 本基金管理该金融资产的业务模式是以收取合同现金流量为目标；
- 该金融资产的合同条款规定，在特定日期产生的现金流量，仅为对本金和以未偿付本金金额为基础的利息的支付。

除上述以摊余成本计量的金融资产外，本基金将其余所有的金融资产分类为以公允价值计量且其变动计入当期损益的金融资产。本基金现无分类为以公允价值计量且其变动计入其他综合收益的金融资产。

管理金融资产的业务模式，是指本基金如何管理金融资产以产生现金流量。业务模式决定本基金所管理金融资产现金流量的来源是收取合同现金流量、出售金融资产还是两者兼有。本基金以客观事实为依据、以关键管理人员决定的对金融资产进行管理的特定业务目标为基础，确定管理金融资产的业务模式。

本基金对金融资产的合同现金流量特征进行评估，以确定相关金融资产在特定日期产生的合同现金流量是否仅为对本金和以未偿付本金金额为基础的利息的支付。其中，本金是指金融资产在初始确认时的公允价值；利息包括对货币时间价值、与特定时期未偿付本金金额相关的信用风险、以及其他基本借贷风险、成本和利润的对价。此外，本基金对可能导致金融资产合同现金流量的时间分布或金额发生变更的合同条款进行评估，以确定其是否满足上述合同现金流量特征的要求。

(b) 金融负债的分类

本基金将金融负债分类为以公允价值计量且其变动计入当期损益的金融负债及以摊余成本计量的金融负债。

- 以公允价值计量且其变动计入当期损益的金融负债

该类金融负债包括交易性金融负债（含属于金融负债的衍生工具）和指定为以公允价值计量且其变动计入当期损益的金融负债。

- 以摊余成本计量的金融负债

初始确认后，对于该类金融负债采用实际利率法以摊余成本计量。

本基金现无金融负债分类为以公允价值计量且其变动计入当期损益的金融负债。

7.4.4.4 金融资产和金融负债的初始确认、后续计量和终止确认

(a) 金融工具的初始确认

金融资产和金融负债在本基金成为相关金融工具合同条款的一方时，于资产负债表内确认。

在初始确认时，金融资产及金融负债均以公允价值计量。对于以公允价值计量且其变动计入当期损益的金融资产或金融负债，相关交易费用直接计入当期损益；对于其他类别的金融资产或金融负债，相关交易费用计入初始确认金额。

(b) 后续计量

- 以公允价值计量且其变动计入当期损益的金融资产

初始确认后，对于该类金融资产以公允价值进行后续计量，产生的利得或损失（包括利息和股利收入）计入当期损益，除非该金融资产属于套期关系的一部分。

- 以摊余成本计量的金融资产

初始确认后，对于该类金融资产采用实际利率法以摊余成本计量。以摊余成本计量且不属于任何套期关系的一部分的金融资产所产生的利得或损失，在终止确认、重分类、按照实际利率法摊销或确认减值时，计入当期损益。

- 以公允价值计量且其变动计入当期损益的金融负债

初始确认后，对于该类金融负债以公允价值进行后续计量，除与套期会计有关外，产生的利得或损失（包括利息费用）计入当期损益。

- 以摊余成本计量的金融负债

初始确认后，对于该类金融负债采用实际利率法以摊余成本计量。

(c) 金融工具的终止确认

满足下列条件之一时，本基金终止确认该金融资产：

- 收取该金融资产现金流量的合同权利终止；
- 该金融资产已转移，且本基金将金融资产所有权上几乎所有的风险和报酬转移给转入方；
- 该金融资产已转移，虽然本基金既没有转移也没有保留金融资产所有权上几乎所有的风险和报酬，但是放弃了对该金融资产控制。

金融资产整体转移满足终止确认条件的，本基金将下列两项金额的差额计入当期损益：

- 所转移金融资产在终止确认日的账面价值；
- 因转移金融资产而收到的对价。

金融负债（或其一部分）的现时义务已经解除的，本基金终止确认该金融负债（或该部分金融负债）。

(d) 金融工具的减值

本基金以预期信用损失为基础，对下列项目进行减值会计处理并确认损失准备：

– 以摊余成本计量的金融资产

本基金持有的其他以公允价值计量的金融资产不适用预期信用损失模型。

预期信用损失的计量

预期信用损失，是指以发生违约的风险为权重的金融工具信用损失的加权平均值。信用损失，是指本基金按照原实际利率折现的、根据合同应收的所有合同现金流量与预期收取的所有现金流量之间的差额，即全部现金短缺的现值。

在计量预期信用损失时，本基金需考虑的最长期限为面临信用风险的最长合同期限（包括考虑续约选择权）。

整个存续期预期信用损失，是指因金融工具整个预计存续期内所有可能发生的违约事件而导致的预期信用损失。

未来 12 个月内预期信用损失，是指因资产负债表日后 12 个月内（若金融工具的预计存续期少于 12 个月，则为预计存续期）可能发生的金融工具违约事件而导致的预期信用损失，是整个存续期预期信用损失的一部分。

本基金对满足下列情形的金融工具按照相当于未来 12 个月内预期信用损失的金额计量其损失准备，对其他金融工具按照相当于整个存续期内预期信用损失的金额计量其损失准备：

- 该金融工具在资产负债表日只具有较低的信用风险；或
- 该金融工具的信用风险自初始确认后并未显著增加。

预期信用损失准备的列报

为反映金融工具的信用风险自初始确认后的变化，本基金在每个资产负债表日重新计量预期信用损失，由此形成的损失准备的增加或转回金额，应当作为减值损失或利得计入当期损益。对于以摊余成本计量的金融资产，损失准备抵减该金融资产在资产负债表中列示的账面价值。

核销

如果本基金不再合理预期金融资产合同现金流量能够全部或部分收回，则直接减记该金融资产的账面余额。这种减记构成相关金融资产的终止确认。这种情况通常发生在本基金确定债务人没有资产或收入来源可产生足够的现金流量以偿还将被减记的金额。但是，被减记的金融资产仍可能受到本基金催收到期款项相关执行活动的影响。

已减记的金融资产以后又收回的，作为减值损失的转回计入收回当期的损益。

7.4.4.5 金融资产和金融负债的估值原则

除特别声明外，本基金按下述原则计量公允价值：

公允价值是指市场参与者在计量日发生的有序交易中，出售一项资产所能收到或者转移一项

负债所需支付的价格。

本基金在确定相关金融资产和金融负债的公允价值时，根据企业会计准则的规定采用在当前情况下适用并且有足够可利用数据和其他信息支持的估值技术。

存在活跃市场且能够获取相同资产或负债报价的金融工具，在估值日有报价的，除会计准则规定的情况外，将该报价不加调整地应用于该资产或负债的公允价值计量；估值日无报价且最近交易日后未发生影响公允价值计量的重大事件的，采用最近交易日的报价确定公允价值。有充足证据表明估值日或最近交易日的报价不能真实反映公允价值的，对报价进行调整，确定公允价值。与上述金融工具相同，但具有不同特征的，以相同资产或负债的公允价值为基础，并在估值技术中考虑不同特征因素的影响。特征是指对资产出售或使用的限制等，如果该限制是针对资产持有者的，那么在估值技术中不应将该限制作为特征考虑。此外，本基金不考虑因其大量持有相关资产或负债所产生的溢价或折价。

对不存在活跃市场的金融工具，采用在当前情况下适用并且有足够可利用数据和其他信息支持的估值技术确定公允价值。采用估值技术确定公允价值时，优先使用可观察输入值，只有在无法取得相关资产或负债可观察输入值或取得不切实可行的情况下，才可以使用不可观察输入值。

如经济环境发生重大变化或证券发行人发生影响证券价格的重大事件，参考类似投资品种的现行市价及重大变化等因素，对估值进行调整并确定公允价值。

7.4.4.6 金融资产和金融负债的抵销

金融资产和金融负债在资产负债表内分别列示，没有相互抵销。但是，同时满足下列条件的，以相互抵销后的净额在资产负债表内列示：

- 本基金具有抵销已确认金额的法定权利，且该种法定权利是当前可执行的；
- 本基金计划以净额结算，或同时变现该金融资产和清偿该金融负债。

7.4.4.7 实收基金

实收基金为对外发行基金份额所募集的总金额在扣除损益平准金分摊部分后的余额。由于申购和赎回引起的实收基金份额变动分别于基金申购确认日及基金赎回确认日认列。上述申购和赎回分别包括基金转换所引起的转入基金的实收基金增加和转出基金的实收基金减少。

7.4.4.8 损益平准金

损益平准金核算在基金份额发生变动时，申购、赎回、转入、转出及红利再投资等款项中包含的未分配利润和公允价值变动损益，包括已实现损益平准金和未实现损益平准金。已实现损益平准金指根据交易申请日申购或赎回款项中包含的按累计未分配的已实现损益占净资产比例计算

的金额。未实现损益平准金指根据交易申请日申购或赎回款项中包含的按累计未分配的未实现损益占净资产比例计算的金额。损益平准金于基金申购确认日或基金赎回确认日进行确认和计量，并于会计期末全额转入未分配利润。

7.4.4.9 收入/（损失）的确认和计量

利息收入

存款利息收入是按借出货币资金的时间和实际利率计算确定。

买入返售金融资产在资金实际占用期间内按实际利率法逐日确认为利息收入。

投资收益

股票投资收益、债券投资收益和衍生工具收益按相关金融资产于处置日成交金额与其初始计量金额的差额确认，处置时产生的交易费用计入投资收益。

股利收益按上市公司宣告的分红派息比例计算的金额扣除应由上市公司代扣代缴的个人所得税后的净额确认。

以公允价值计量且其变动计入当期损益的债券投资，在其持有期间，按票面金额和票面利率计算的利息计入投资收益。

公允价值变动收益

公允价值变动收益核算基金持有的采用公允价值模式计量的以公允价值计量且其变动计入当期损益的金融资产、衍生工具、以公允价值计量且其变动计入当期损益的金融负债等公允价值变动形成的应计入当期损益的利得或损失。不包括本基金持有的以公允价值计量且其变动计入当期损益的债券投资在持有期间按票面利率计算的利息。

7.4.4.10 费用的确认和计量

本基金的管理人报酬、托管费和销售服务费在费用涵盖期间按基金合同约定的费率和计算方法逐日确认。

以摊余成本计量的金融负债在持有期间确认的利息支出按实际利率法计算。

7.4.4.11 基金的收益分配政策

每一基金份额享有同等分配权。本基金收益分配方式分为两种：现金分红与红利再投资，投资人可选择现金红利或将现金红利按除权后的单位净值自动转为基金份额进行再投资；若投资人不选择，本基金默认的收益分配方式是现金分红。期末可供分配利润指期末资产负债表中未分配利润与未分配利润中已实现收益的孰低数。

经宣告的拟分配基金收益于分红除权日从所有者权益转出。

7.4.4.12 外币交易

无。

7.4.4.13 分部报告

本基金以内部组织结构、管理要求、内部报告制度为依据确定经营分部，以经营分部为基础确定报告分部。本基金目前以一个经营分部运作，不需要进行分部报告的披露。

7.4.4.14 其他重要的会计政策和会计估计

编制财务报表时，本基金需要运用估计和假设，这些估计和假设会对会计政策的应用及资产、负债、收入和支出的金额产生影响。实际情况可能与这些估计不同。本基金对估计涉及的关键假设和不确定因素的判断进行持续评估，会计估计变更的影响在变更当期和未来期间予以确认。

对于证券交易所上市的股票，若出现重大事项停牌或交易不活跃（包括涨跌停时的交易不活跃）等情况，本基金根据中国证监会公告[2017]13号《中国证券监督管理委员会关于证券投资基金估值业务的指导意见》，根据具体情况采用《关于发布中基协（AMAC）基金行业股票估值指数的通知》提供的指数收益法、市盈率法、现金流量折现法等估值技术进行估值。

对于在发行时明确一定期限限售期的股票，根据中基协发[2017]6号《关于发布〈证券投资基金投资流通受限股票估值指引（试行）〉的通知》，在估值日按照流通受限股票计算公式确定估值日流通受限股票的价值。

根据《关于固定收益品种的估值处理标准》在银行间债券市场、上海证券交易所、深圳证券交易所、北京证券交易所及中国证券监督管理委员会认可的其他交易场所上市交易或挂牌转让的固定收益品种（估值处理标准另有规定的除外），采用第三方估值基准服务机构提供的价格数据进行估值。

7.4.5 会计政策和会计估计变更以及差错更正的说明

7.4.5.1 会计政策变更的说明

本基金于本报告期内未发生重大会计政策变更。

7.4.5.2 会计估计变更的说明

本基金于本报告期内未发生重大会计估计变更。

7.4.5.3 差错更正的说明

本基金于本报告期内未发生重大会计差错更正。

7.4.6 税项

根据财税[2002]128号《关于开放式证券投资基金有关税收问题的通知》、财税[2004]78

号文《关于证券投资基金税收政策的通知》、财税〔2012〕85号文《关于实施上市公司股息红利差别化个人所得税政策有关问题的通知》、财税〔2015〕101号《关于上市公司股息红利差别化个人所得税政策有关问题的通知》、深圳证券交易所于2008年9月18日发布的《深圳证券交易所关于做好证券交易印花税征收方式调整工作的通知》、财税〔2008〕1号文《关于企业所得税若干优惠政策的通知》、财税〔2016〕36号文《关于全面推开营业税改征增值税试点的通知》、财税〔2016〕46号《关于进一步明确全面推开营改增试点金融业有关政策的通知》、财税〔2016〕70号《关于金融机构同业往来等增值税政策的补充通知》、财税〔2016〕140号文《关于明确金融、房地产开发、教育辅助服务等增值税政策的通知》、财税〔2017〕2号文《关于资管产品增值税政策有关问题的补充通知》、财税〔2017〕56号《关于资管产品增值税有关问题的通知》、财税〔2017〕90号《关于租入固定资产进项税额抵扣等增值税政策的通知》、财税〔2023〕39号《关于减半征收证券交易印花税的公告》、财政部 税务总局公告2024年第8号《关于延续实施全国中小企业股份转让系统挂牌公司股息红利差别化个人所得税政策的公告》、财税〔2025〕4号《关于国债等债券利息收入增值税政策的公告》及其他相关税务法规和实务操作，本基金适用的主要税项列示如下：

a) 资管产品管理人运营资管产品过程中发生的增值税应税行为，以管理人为增值税纳税人，暂适用简易计税方法，按照3%的征收率缴纳增值税。

证券投资基金管理人运用基金买卖股票、债券取得的金融商品转让收入免征增值税；对金融同业往来取得的利息收入免征增值税；同业存款利息收入免征增值税以及一般存款利息收入不征收增值税。自2025年8月8日起，对在该日期之后（含当日）新发行的国债、地方政府债券、金融债券的利息收入，恢复征收增值税，对该日期之前已发行的国债、地方政府债券、金融债券（含在2025年8月8日之后续发行的部分）的利息收入，继续免征增值税直至债券到期。资管产品管理人运营资管产品提供的贷款服务，以产生的利息及利息性质的收入为销售额。

b) 对证券投资基金从证券市场中取得的收入，包括买卖股票、债券的差价收入，股权的股息、红利收入，债券的利息收入及其他收入，暂不征收企业所得税。

对投资者从证券投资基金分配中取得的收入，暂不征收企业所得税。

c) 对基金从上市公司、全国中小企业股份转让系统公开转让股票的非上市公众公司（“挂牌公司”）取得的股息红利所得，持股期限在1个月以内（含1个月）的，其股息红利所得全额计入应纳税所得额；持股期限在1个月以上至1年（含1年）的，暂减按50%计入应纳税所得额；持股期限超过1年的，暂免征收个人所得税。对基金持有的上市公司限售股，解禁后取得的股息、红利收入，按照上述规定计算纳税，持股时间自解禁日起计算；解禁前取得的股息、红利收入继续暂减按50%计入应纳税所得额。上述所得统一适用20%的税率计征个人所得税。

对基金取得的企业债券利息收入，应由发行债券的企业在向基金支付利息时代扣代缴 20% 的个人所得税。

d) 基金卖出股票按 0.1% 的税率缴纳股票交易印花税，买入股票不征收股票交易印花税。自 2023 年 8 月 28 日起，证券交易印花税实施减半征收。

e) 对基金运营过程中缴纳的增值税，分别按照证券投资基金管理人所在地适用的税率，计算缴纳城市维护建设税、教育费附加和地方教育附加。

7.4.7 重要财务报表项目的说明

7.4.7.1 货币资金

单位：人民币元

项目	本期末 2025 年 12 月 31 日
活期存款	58,993,079.50
等于：本金	58,988,968.15
加：应计利息	4,111.35
减：坏账准备	-
定期存款	-
等于：本金	-
加：应计利息	-
减：坏账准备	-
其中：存款期限 1 个月以内	-
存款期限 1-3 个月	-
存款期限 3 个月以上	-
其他存款	58,729.71
等于：本金	58,685.19
加：应计利息	44.52
减：坏账准备	-
合计	59,051,809.21

注：其他存款为存放在证券经纪机构的证券资金账户中的证券交易结算资金。

7.4.7.2 交易性金融资产

单位：人民币元

项目	本期末 2025 年 12 月 31 日			
	成本	应计利息	公允价值	公允价值变动
股票	30,225,899.21	-	30,168,132.00	-57,767.21
贵金属投资-金交所黄金合约	-	-	-	-
债券	交易所市场	-	-	-
	银行间市场	-	-	-

	合计	-	-	-	-
资产支持证券		-	-	-	-
基金		-	-	-	-
其他		-	-	-	-
	合计	30,225,899.21	-	30,168,132.00	-57,767.21

7.4.7.3 衍生金融资产/负债

7.4.7.3.1 衍生金融资产/负债期末余额

本基金于本报告期末未持有衍生金融资产/负债。

7.4.7.3.2 期末基金持有的期货合约情况

本基金于本报告期末未持有期货合约。

7.4.7.3.3 期末基金持有的黄金衍生品情况

本基金于本报告期末未持有黄金衍生品。

7.4.7.4 买入返售金融资产

7.4.7.4.1 各项买入返售金融资产期末余额

本基金于本报告期末未持有买入返售金融资产。

7.4.7.4.2 期末买断式逆回购交易中取得的债券

本基金于本报告期末无买断式逆回购交易中取得的债券。

7.4.7.4.3 按预期信用损失一般模型计提减值准备的说明

本基金于本报告期末计提减值准备。

7.4.7.5 债权投资

7.4.7.5.1 债权投资情况

本基金于本报告期末未持有债权投资。

7.4.7.5.2 债权投资减值准备计提情况

本基金于本报告期内未发生债权投资减值准备计提情况。

7.4.7.6 其他债权投资

7.4.7.6.1 其他债权投资情况

本基金于本报告期末未持有其他债权投资。

7.4.7.6.2 其他债权投资减值准备计提情况

本基金于本报告期内未发生其他债权投资减值准备计提情况。

7.4.7.7 其他权益工具投资

7.4.7.7.1 其他权益工具投资情况

本基金于本报告期末未持有任何其他权益工具投资。

7.4.7.7.2 报告期末其他权益工具投资情况

本基金于本报告期末未进行其他权益工具投资。

7.4.7.8 其他资产

本基金于本报告期末未持有其他资产。

7.4.7.9 其他负债

单位：人民币元

项目	本期末 2025年12月31日
应付券商交易单元保证金	-
应付赎回费	-
应付证券出借违约金	-
应付交易费用	-
其中：交易所市场	-
银行间市场	-
应付利息	-
预提信息披露费	1,129.08
合计	1,129.08

7.4.7.10 实收基金

金额单位：人民币元

英大上证科创板综合指数增强发起 A

项目	本期 2025年12月29日（基金合同生效日）至2025年12月31日	
	基金份额（份）	账面金额
基金合同生效日	16,538,874.77	16,538,874.77
本期申购	-	-
本期赎回（以“-”号填列）	-	-
基金拆分/份额折算前	-	-
基金拆分/份额折算调整	-	-
本期申购	-	-
本期赎回（以“-”号填列）	-	-
本期末	16,538,874.77	16,538,874.77

英大上证科创板综合指数增强发起 C

项目	本期 2025年12月29日（基金合同生效日）至2025年12月31日	
	基金份额（份）	账面金额

基金合同生效日	72,750,493.38	72,750,493.38
本期申购	-	-
本期赎回(以“-”号填列)	-	-
基金拆分/份额折算前	-	-
基金拆分/份额折算调整	-	-
本期申购	-	-
本期赎回(以“-”号填列)	-	-
本期末	72,750,493.38	72,750,493.38

注：申购含红利再投、转换入份额；赎回含转换出份额。

7.4.7.11 其他综合收益

无。

7.4.7.12 未分配利润

单位：人民币元

英大上证科创板综合指数增强发起 A

项目	已实现部分	未实现部分	未分配利润合计
基金合同生效日	-	-	-
加：会计政策变更	-	-	-
前期差错更正	-	-	-
其他	-	-	-
本期期初	-	-	-
本期利润	-3,184.49	-10,700.19	-13,884.68
本期基金份额交易产生的变动数	-	-	-
其中：基金申购款	-	-	-
基金赎回款	-	-	-
本期已分配利润	-	-	-
本期末	-3,184.49	-10,700.19	-13,884.68

英大上证科创板综合指数增强发起 C

项目	已实现部分	未实现部分	未分配利润合计
基金合同生效日	-	-	-
加：会计政策变更	-	-	-
前期差错更正	-	-	-
其他	-	-	-
本期期初	-	-	-
本期利润	-15,602.17	-47,067.02	-62,669.19
本期基金份额交易产生的变动数	-	-	-
其中：基金申购款	-	-	-
基金赎回款	-	-	-
本期已分配利润	-	-	-
本期末	-15,602.17	-47,067.02	-62,669.19

注：本表涉及报告期内未分配利润的变动项目中，如为利润减少或亏损，以“-”号填列。

7.4.7.13 存款利息收入

单位：人民币元

项目	本期
	2025年12月29日（基金合同生效日）至2025年12月31日
活期存款利息收入	4,111.35
定期存款利息收入	-
其他存款利息收入	44.52
结算备付金利息收入	-
其他	-
合计	4,155.87

注：其他存款利息收入为存放在证券经纪机构的证券资金账户中的证券交易结算资金产生的利息收入。

7.4.7.14 股票投资收益

7.4.7.14.1 股票投资收益项目构成

单位：人民币元

项目	本期
	2025年12月29日（基金合同生效日）至2025年12月31日
股票投资收益——买卖股票差价收入	-15,415.60
股票投资收益——赎回差价收入	-
股票投资收益——申购差价收入	-
股票投资收益——证券出借差价收入	-
合计	-15,415.60

7.4.7.14.2 股票投资收益——买卖股票差价收入

单位：人民币元

项目	本期
	2025年12月29日（基金合同生效日）至2025年12月31日
卖出股票成交总额	-
减：卖出股票成本总额	-
减：交易费用	15,415.60
买卖股票差价收入	-15,415.60

7.4.7.14.3 股票投资收益——证券出借差价收入

本基金于本报告期内无股票投资收益——证券出借差价收入。

7.4.7.15 债券投资收益

7.4.7.15.1 债券投资收益项目构成

本基金于本报告期内无债券投资收益。

7.4.7.15.2 债券投资收益——买卖债券差价收入

本基金于本报告期内无债券投资收益——买卖债券差价收入。

7.4.7.15.3 债券投资收益——赎回差价收入

本基金于本报告期内无债券投资收益——赎回差价收入。

7.4.7.15.4 债券投资收益——申购差价收入

本基金于本报告期内无债券投资收益——申购差价收入。

7.4.7.16 资产支持证券投资收益

7.4.7.16.1 资产支持证券投资收益项目构成

本基金于本报告期内无资产支持证券投资收益。

7.4.7.16.2 资产支持证券投资收益——买卖资产支持证券差价收入

本基金于本报告期间无资产支持证券投资收益——买卖资产支持证券差价收入。

7.4.7.16.3 资产支持证券投资收益——赎回差价收入

本基金于本报告期内无资产支持证券投资收益——赎回差价收入。

7.4.7.16.4 资产支持证券投资收益——申购差价收入

本基金于本报告期内无资产支持证券投资收益——申购差价收入。

7.4.7.17 贵金属投资收益

7.4.7.17.1 贵金属投资收益项目构成

本基金于本报告期内无贵金属投资收益。

7.4.7.17.2 贵金属投资收益——买卖贵金属差价收入

本基金于本报告期内无贵金属投资收益——买卖贵金属差价收入。

7.4.7.17.3 贵金属投资收益——赎回差价收入

本基金于本报告期内无贵金属投资收益——赎回差价收入。

7.4.7.17.4 贵金属投资收益——申购差价收入

本基金于本报告期内无贵金属投资收益——申购差价收入。

7.4.7.18 衍生工具收益

7.4.7.18.1 衍生工具收益——买卖权证差价收入

本基金于本报告期内无衍生工具收益——买卖权证差价收入。

7.4.7.18.2 衍生工具收益——其他投资收益

本基金于本报告期内无衍生工具收益——其他投资收益。

7.4.7.19 股利收益

本基金于本报告期内无股利收益。

7.4.7.20 公允价值变动收益

单位：人民币元

项目名称	本期
	2025年12月29日（基金合同生效日）至2025年12月31日
1. 交易性金融资产	-57,767.21
股票投资	-57,767.21
债券投资	-
资产支持证券投资	-
基金投资	-
贵金属投资	-
其他	-
2. 衍生工具	-
权证投资	-
3. 其他	-
减：应税金融商品公允价值变动产生的预估增值税	-
合计	-57,767.21

注：当期发生的公允价值变动损失以“-”号填列。

7.4.7.21 其他收入

本基金于本报告期内无其他收入。

7.4.7.22 信用减值损失

本基金于本报告期内无信用减值损失。

7.4.7.23 其他费用

单位：人民币元

项目	本期
	2025年12月29日（基金合同生效日）至2025年12月31日

审计费用	-
信息披露费	1,129.08
证券出借违约金	-
其他费用	400.00
合计	1,529.08

7.4.7.24 分部报告

本基金以内部组织结构、管理要求、内部报告制度为依据确定经营分部，以经营分部为基础确定报告分部。本基金目前以一个经营分部运作，不需要进行分部报告的披露。

7.4.8 或有事项、资产负债表日后事项的说明

7.4.8.1 或有事项

截至资产负债表日，本基金没有需要在财务报表附注中说明的或有事项。

7.4.8.2 资产负债表日后事项

2026年1月1日起，《中华人民共和国增值税法》正式实施，配套法规《中华人民共和国增值税法实施条例》亦同步实施。本基金预计上述新法规的实施会对本企业的经营成果和财务状况产生影响。本基金将随着情况的发展而获得更多信息以评估实际影响。截至本财务报告批准报出日，本基金无其他需作披露的资产负债表日后事项。

7.4.9 关联方关系

关联方名称	与本基金的关系
英大基金管理有限公司	基金管理人、基金注册登记机构、基金销售机构
恒丰银行股份有限公司	基金托管人
国网英大国际控股集团有限公司	基金管理人的股东
国家电网有限公司	基金管理人的最终控制方
北京英大资本管理有限公司	基金管理人的子公司
国家电网有限公司控股子公司	受国家电网有限公司控制的企业

注：下述关联交易均在正常业务范围内按一般商业条款订立。

7.4.10 本报告期及上年度可比期间的关联方交易

7.4.10.1 通过关联方交易单元进行的交易

7.4.10.1.1 股票交易

本基金于本报告期内未通过关联方交易单元进行股票交易。

7.4.10.1.2 债券交易

本基金于本报告期内未通过关联方交易单元进行债券交易。

7.4.10.1.3 债券回购交易

本基金于本报告期内未通过关联方交易单元进行回购交易。

7.4.10.1.4 权证交易

本基金于本报告期内未通过关联方交易单元进行权证交易。

7.4.10.1.5 应支付关联方的佣金

本基金于本报告期内无应支付关联方的佣金。

7.4.10.2 关联方报酬

7.4.10.2.1 基金管理费

单位：人民币元

项目	本期 2025年12月29日（基金合同生效日）至2025年12月31日
当期发生的基金应支付的管理费	3,914.06
其中：应支付销售机构的客户维护费	1,612.88
应支付基金管理人的净管理费	2,301.18

注：①支付基金管理人英大基金管理有限公司的基金管理费按前一日基金资产净值 0.80% 的年费率计提，逐日累计至每月月底，按月支付。计算公式为：

②日基金管理费 = 前一日基金资产净值 × 0.80% / 当年天数。

③客户维护费是指基金管理人与基金销售机构约定的用以向基金销售机构支付客户服务及销售活动中产生的相关费用，该费用从基金管理人收取的基金管理费中列支，不属于从基金资产中列支的费用项目。

7.4.10.2.2 基金托管费

单位：人民币元

项目	本期 2025年12月29日（基金合同生效日）至2025年12月31日
当期发生的基金应支付的托管费	489.26

注：①支付基金托管人恒丰银行的基金托管费按前一日基金资产净值 0.1% 的年费率计提，逐日累计至每月月底，按月支付。

②基金托管费计算公式为：日基金托管费 = 前一日基金资产净值 × 0.1% / 当年天数。

7.4.10.2.3 销售服务费

单位：人民币元

获得销售服务费的各关联	本期

方名称	2025 年 12 月 29 日（基金合同生效日）至 2025 年 12 月 31 日		
	当期发生的基金应支付的销售服务费		
	英大上证科创板综合 指数增强发起 A	英大上证科创板综合 指数增强发起 C	合计
英大基金管理有限公司	-	0.01	0.01
合计	-	0.01	0.01

注：本基金 A 类基金份额不收取销售服务费。支付销售机构的基金销售服务费按前一日 C 类资产净值 0.40% 的年费率计提，逐日累计至每月月底，按月支付。计算公式为：英大上证科创板综合指数增强发起 C 日基金销售服务费=前一日基金资产净值×0.40%/当年天数。

7.4.10.3 与关联方进行银行间同业市场的债券(含回购)交易

本基金于本报告期内无与关联方进行银行间同业市场的债券(含回购)交易。

7.4.10.4 报告期内转融通证券出借业务发生重大关联交易事项的说明

7.4.10.4.1 与关联方通过约定申报方式进行的适用固定期限费率的证券出借业务的情况

本基金于本报告期内未发生与关联方通过约定申报方式进行适用固定期限费率的证券出借业务。

7.4.10.4.2 与关联方通过约定申报方式进行的适用市场化期限费率的证券出借业务的情况

本基金于本报告期内未发生与关联方通过约定申报方式进行的适用市场化期限费率的证券出借业务。

7.4.10.5 各关联方投资本基金的情况

7.4.10.5.1 报告期内基金管理人运用固有资金投资本基金的情况

份额单位：份

项目	本期	
	2025 年 12 月 29 日（基金合同生效日）至 2025 年 12 月 31 日	
	英大上证科创板综合指数增强发起 A	英大上证科创板综合指数增强发起 C
基金合同生效日（2025 年 12 月 29 日）持有的基金份额	10,001,944.63	-
报告期初持有的基金份额	-	-
报告期间申购/买入总份额	-	-

报告期间因拆分变动份额	-	-
减：报告期间赎回/卖出总份额	-	-
报告期末持有的基金份额	10,001,944.63	-
报告期末持有的基金份额占基金总份额比例	11.20%	-

注：报告期间申购/买入总份额：含红利再投、转换入份额；报告期间赎回/卖出总份额：含转换出份额。基金管理人持有本基金基金份额的交易费用按市场公开的交易费率计算并支付。

7.4.10.5.2 报告期末除基金管理人之外的其他关联方投资本基金的情况

除基金管理人之外的其他关联方于本报告期末未持有本基金。

7.4.10.6 由关联方保管的银行存款余额及当期产生的利息收入

单位：人民币元

关联方名称	本期 2025年12月29日（基金合同生效日）至2025年12月 31日	
	期末余额	当期利息收入
恒丰银行股份有限公司	58,993,079.50	4,111.35

7.4.10.7 本基金在承销期内参与关联方承销证券的情况

本基金于本报告期内未在承销期内购入过由关联方承销的证券。

7.4.10.8 其他关联交易事项的说明

本基金于本报告期末未持有基金管理人所管理的公开募集证券投资基金。

7.4.11 利润分配情况

本基金于本报告期内未进行过利润分配。

7.4.12 期末（2025年12月31日）本基金持有的流通受限证券

7.4.12.1 因认购新发/增发证券而于期末持有的流通受限证券

无。

7.4.12.2 期末持有的暂时停牌等流通受限股票

本基金于本报告期末未持有暂时停牌等流通受限股票。

7.4.12.3 期末债券正回购交易中作为抵押的债券

7.4.12.3.1 银行间市场债券正回购

于2025年12月31日，本基金未持有因债券正回购交易而作为抵押的银行间债券。

7.4.12.3.2 交易所市场债券正回购

本基金本报告期末无因债券正回购交易而作为抵押的交易所债券。

7.4.12.4 期末参与转融通证券出借业务的证券

本基金于本报告期内未参与转融通证券出借业务。

7.4.13 金融工具风险及管理

本基金管理人主要通过定性分析和定量分析的方法，估测各种金融工具风险可能产生的损失。本基金管理人从定性分析的角度出发，判断风险损失的严重性；从定量分析的角度出发，根据本基金的投资目标，结合基金资产所运用的金融工具特征，通过特定的风险量化指标、模型和日常的量化报告，确定风险损失的限度和相应置信程度，及时对各种风险进行监督、检查和评估，并制定相应决策，将风险控制在预期可承受的范围内。

7.4.13.1 风险管理政策和组织架构

本基金在日常活动中面临各种金融工具的风险，主要包括：信用风险、流动性风险、市场风险。

本基金一贯的风险管理政策是使基金投资风险可测、可控、可承担。本基金管理人建立了由风险控制委员会、督察长、监察稽核部、风险管理部和相关业务部门构成的多层次风险管理架构体系。风险管理团队在识别、衡量投资风险后，通过正式报告的方式，将分析结果及时传达给基金经理、投资总监、投资决策委员会和风险控制委员会，协助制定风险控制决策，实现风险管理目标。

本基金管理人主要通过定性分析和定量分析的方法，估测各种金融工具风险可能产生的损失。本基金管理人从定性分析的角度出发，判断风险损失的严重性；从定量分析的角度出发，根据本基金的投资目标，结合基金资产所运用的金融工具特征，通过特定的风险量化指标、模型和日常的量化报告，确定风险损失的限度和相应置信程度，及时对各种风险进行监督、检查和评估，并制定相应决策，将风险控制在预期可承受的范围内。

7.4.13.2 信用风险

信用风险是指基金在交易过程中因交易对手未履行合约责任，或者基金所投资证券之发行人出现违约、拒绝支付到期本息，导致基金资产损失和收益变化的风险。本基金的银行存款存放在本基金的托管行，与该银行存款相关的信用风险不重大。本基金管理人通过信用分析团队建立了内部评级体系，对发行人及债券投资进行内部评级，建立债券投资库，同时追踪持仓债券发行人的相关风险事件，以控制可能出现的信用风险。

本基金在交易所进行的交易均与中国证券登记结算有限责任公司完成证券交收和款项清算，因此违约风险发生的可能性很小；本基金在进行银行间同业市场交易前均对交易对手进行信用评估并采用券款对付交割方式以控制相应的信用风险。

本基金本报告期末未持有债券。

7.4.13.2.1 按短期信用评级列示的债券投资

本基金于本报告期末未持有按短期信用评级列示的债券投资。

7.4.13.2.2 按短期信用评级列示的资产支持证券投资

本基金于本报告期末及上年度末均未持有按短期信用评级列示的资产支持证券投资。

7.4.13.2.3 按短期信用评级列示的同业存单投资

基金于本报告期末及上年末均未持有按短期信用评级列示的同业存单投资。

7.4.13.2.4 按长期信用评级列示的债券投资

本基金于本报告期末未持有按长期信用评级列示的债券投资。

7.4.13.2.5 按长期信用评级列示的资产支持证券投资

本基金于本报告期末未持有按长期信用评级列示的资产支持证券投资。

7.4.13.2.6 按长期信用评级列示的同业存单投资

本基金于本报告期末未持有按长期信用评级列示的同业存单投资。

7.4.13.3 流动性风险

流动性风险是指基金在履行与金融负债有关的义务时遇到资金短缺的风险。本基金的流动性风险一方面来自于基金份额持有人可随时要求赎回其持有的基金份额，另一方面来自于投资品种所处的交易市场不活跃而带来的变现困难或因投资集中而无法在市场出现剧烈波动的情况下以合理的价格变现。

针对兑付赎回资金的流动性风险，本基金的基金管理人每日对本基金的申购赎回情况进行严密监控并预测流动性需求，保持基金投资组合中的可用现金头寸与之匹配。本基金的基金管理人在基金合同中设计了巨额赎回条款，约定在非常情况下赎回申请的处理方式，控制因开放申购赎回模式带来的流动性风险，有效保障基金持有人利益。

针对投资品种变现的流动性风险，本基金的基金管理人通过独立的风险管理部门设定流动性比例要求，对流动性指标进行持续的监测和分析。

7.4.13.3.1 报告期内本基金组合资产的流动性风险分析

本基金的基金管理人严格按照《公开募集证券投资基金运作管理办法》及《公开募集开放式证券投资基金流动性风险管理规定》等有关法规的要求对本基金组合资产的流动性风险进行管理。

本基金的基金管理人采用监控基金流动性受限资产比例、持仓集中度等指标进行持续的监测和分析。

本基金投资于一家公司发行的证券市值不超过基金资产净值的 10%，且本基金与由本基金的基金管理人管理的其他基金共同持有一家公司的证券不得超过该证券的 10%。本基金主动投资于流动性受限资产的市值合计不得超过基金资产净值的 15%。

本基金所持部分证券在证券交易所上市，其余亦可在银行间同业市场交易，除附注 7.4.12 中列示的部分基金资产流通暂时受限制不能自由转让外(如有)，其余均能以合理价格适时变现。此外，本基金可通过卖出回购金融资产方式借入短期资金应对流动性需求，其上限一般不超过基金持有的债券资产的公允价值。

本基金在报告期内流动性情况良好。

7.4.13.4 市场风险

市场风险是指基金所持金融工具的公允价值或未来现金流量因所处市场各类价格因素的变动而发生波动的风险，包括利率风险、外汇风险和其他价格风险。

7.4.13.4.1 利率风险

利率风险是指金融工具的公允价值或现金流量受市场利率变动而发生波动的风险。利率敏感性金融工具均面临由于市场利率上升而导致公允价值下降的风险，其中浮动利率类金融工具还面临每个付息期间结束根据市场利率重新定价时对于未来现金流影响的风险。

本基金的基金管理人定期对本基金面临的利率敏感性缺口进行监控，并通过调整投资组合的久期等方法对上述利率风险进行管理。

7.4.13.4.1.1 利率风险敞口

单位：人民币元

本期末 2025 年 12 月 31 日	1 个月以内	1-3 个月	3 个月-1 年	1-5 年	5 年以上	不计息	合计
资产							
货币资金	59,051,809 .21	-	-	-	-	-	59,051,809 .21
交易性金融 资产	-	-	-	-	-	30,168,132 .00	30,168,132 .00
资产总计	59,051,809	-	-	-	-	30,168,132	89,219,941

	.21					.00	.21
负债							
应付管理人报酬	-	-	-	-	-	3,914.06	3,914.06
应付托管费	-	-	-	-	-	489.26	489.26
应付销售服务费	-	-	-	-	-	1,594.53	1,594.53
其他负债	-	-	-	-	-	1,129.08	1,129.08
负债总计	-	-	-	-	-	7,126.93	7,126.93
利率敏感度缺口	59,051,809					30,161,005	89,212,814
	.21					.07	.28

注：本表所示为本基金资产及负债的账面价值，并按照合同约定的利率重新定价日或到期日孰早者进行分类。

7.4.13.4.1.2 利率风险的敏感性分析

本报告期末，本基金未持有对利率敏感的金融资产与金融负债。因此，市场利率变动对于本基金资产净值无重大影响。

7.4.13.4.2 外汇风险

外汇风险是指金融工具的公允价值或未来现金流量因外汇汇率变动而发生波动的风险。本基金的所有资产及负债以人民币计价，因此无重大外汇风险。

7.4.13.4.3 其他价格风险

其他价格风险是指基金所持金融工具的公允价值或未来现金流量因除市场利率和外汇汇率以外的市场价格因素变动而发生波动的风险。本基金主要投资于证券交易所上市或银行间同业市场交易的证券，所面临的其他价格风险来源于单个证券发行主体自身经营情况或特殊事项的影响，也可能来源于证券市场整体波动的影响。

本基金的基金管理人在构建和管理投资组合的过程中，通过对宏观经济情况及政策的分析，结合证券市场运行情况，做出资产配置及组合构建的决定；通过对单个证券的定性分析及定量分析，选择符合基金合同约定范围的投资品种进行投资。本基金的基金管理人定期结合宏观及微观环境的变化，对投资策略、资产配置、投资组合进行修正，来主动应对可能发生的市场价格风险。

本基金通过投资组合的分散化降低其他价格风险。本基金每个交易日日终在扣除国债期货、股指期货、股票期权合约需缴纳的交易保证金后，应当保持不低于基金资产净值 5% 的现金或到期日在一年以内的政府债券。此外，本基金的基金管理人每日对本基金所持有的证券价格实施监控，定期运用多种定量方法对基金进行风险度量，及时可靠地对风险进行跟踪和控制。

7.4.13.4.3.1 其他价格风险敞口

金额单位：人民币元

项目	本期末 2025 年 12 月 31 日	
	公允价值	占基金资产净值比例 (%)
交易性金融资产—股票投资	30,168,132.00	33.82
交易性金融资产—基金投资	-	-
交易性金融资产—贵金属投资	-	-
衍生金融资产—权证投资	-	-
其他	-	-
合计	30,168,132.00	33.82

7.4.13.4.3.2 其他价格风险的敏感性分析

于 2025 年 12 月 31 日，产品成立不足一年，尚无足够经验数据。

7.4.13.4.4 采用风险价值法管理风险

无。

7.4.14 公允价值

7.4.14.1 金融工具公允价值计量的方法

公允价值计量结果所属层次取决于对公允价值计量整体而言具有重要意义的最低层次的输入值。三个层次输入值的定义如下：

第一层次输入值：在计量日能够取得的相同资产或负债在活跃市场上未经调整的报价；

第二层次输入值：除第一层次输入值外相关资产或负债直接或间接可观察到的输入值；

第三层次输入值：相关资产或负债的不可观察输入值。

7.4.14.2 持续的以公允价值计量的金融工具

7.4.14.2.1 各层次金融工具的公允价值

单位：人民币元

公允价值计量结果所属的层次	本期末 2025 年 12 月 31 日
第一层次	30,168,132.00
第二层次	-

第三层次	-
合计	30,168,132.00

7.4.14.2.2 公允价值所属层次间的重大变动

于本报告期间，本基金无公允价值所属层次间的重大变动。

7.4.14.2.3 第三层次公允价值余额及变动情况

7.4.14.2.3.1 第三层次公允价值余额及变动情况

本基金于本报告期间无第三层次公允价值余额及变动情况。

7.4.14.2.3.2 使用重要不可观察输入值的第三层次公允价值计量的情况

无。

7.4.14.3 非持续的以公允价值计量的金融工具的说明

本报告期末，本基金无非持续的以公允价值计量的金融工具（2024年12月31日：无）。

7.4.14.4 不以公允价值计量的金融工具的相关说明

不以公允价值计量的金融工具主要包括以摊余成本计量的金融资产和以摊余成本计量的金融负债，其账面价值与公允价值之间无重大差异。

7.4.15 有助于理解和分析会计报表需要说明的其他事项

截至资产负债表日，本基金无有助于理解和分析会计报表需要说明的其他事项。

§ 8 投资组合报告

8.1 期末基金资产组合情况

金额单位：人民币元

序号	项目	金额	占基金总资产的比例 (%)
1	权益投资	30,168,132.00	33.81
	其中：股票	30,168,132.00	33.81
2	基金投资	-	-
3	固定收益投资	-	-
	其中：债券	-	-
	资产支持证券	-	-
4	贵金属投资	-	-
5	金融衍生品投资	-	-
6	买入返售金融资产	-	-
	其中：买断式回购的买入返售金融资产	-	-

7	银行存款和结算备付金合计	59,051,809.21	66.19
8	其他各项资产	-	-
9	合计	89,219,941.21	100.00

8.2 报告期末按行业分类的股票投资组合

8.2.1 报告期末指数投资按行业分类的境内股票投资组合

代码	行业类别	公允价值（元）	占基金资产净值比例（%）
A	农、林、牧、渔业	-	-
B	采矿业	-	-
C	制造业	24,628,062.00	27.61
D	电力、热力、燃气及水生产和供应业	-	-
E	建筑业	-	-
F	批发和零售业	-	-
G	交通运输、仓储和邮政业	-	-
H	住宿和餐饮业	-	-
I	信息传输、软件和信息技术服务业	4,536,620.00	5.09
J	金融业	-	-
K	房地产业	-	-
L	租赁和商务服务业	-	-
M	科学研究和技术服务业	339,968.00	0.38
N	水利、环境和公共设施管理业	663,482.00	0.74
O	居民服务、修理和其他服务业	-	-
P	教育	-	-
Q	卫生和社会工作	-	-
R	文化、体育和娱乐业	-	-
S	综合	-	-
	合计	30,168,132.00	33.82

8.2.2 报告期末积极投资按行业分类的境内股票投资组合

本基金本报告期末未持有积极投资的境内股票投资组合。

8.2.3 报告期末按行业分类的港股通投资股票投资组合

本基金于本报告期末未持有港股通股票。

8.3 期末按公允价值占基金资产净值比例大小排序的所有股票投资明细

8.3.1 期末指数投资按公允价值占基金资产净值比例大小排序的所有股票投资明细

金额单位：人民币元

序号	股票代码	股票名称	数量（股）	公允价值（元）	占基金资产净值比例（%）
1	688041	海光信息	6,800	1,525,988.00	1.71
2	688256	寒武纪	1,000	1,355,550.00	1.52
3	688271	联影医疗	5,600	702,800.00	0.79
4	688036	传音控股	9,000	595,440.00	0.67
5	688072	拓荆科技	1,800	594,000.00	0.67
6	688981	中芯国际	4,400	540,452.00	0.61
7	688187	时代电气	9,800	502,642.00	0.56
8	688009	中国通号	88,400	483,548.00	0.54
9	688002	睿创微纳	4,600	463,680.00	0.52
10	688200	华峰测控	2,200	418,440.00	0.47
11	688425	铁建重工	81,800	414,726.00	0.46
12	688363	华熙生物	9,400	410,592.00	0.46
13	688520	神州细胞	9,200	398,452.00	0.45
14	688166	博瑞医药	8,000	392,480.00	0.44
15	688100	威胜信息	9,800	385,140.00	0.43
16	688006	杭可科技	13,000	380,770.00	0.43
17	688439	振华风光	5,800	374,680.00	0.42
18	688196	卓越新能	6,200	365,180.00	0.41
19	688161	威高骨科	13,000	362,960.00	0.41
20	688507	索辰科技	3,600	361,044.00	0.40
21	688522	纳睿雷达	9,000	359,370.00	0.40
22	688232	新点软件	14,400	357,408.00	0.40
23	688177	百奥泰	15,400	356,356.00	0.40
24	688185	康希诺	5,600	351,960.00	0.39
25	688368	晶丰明源	3,000	346,290.00	0.39
26	688518	联赢激光	14,200	344,918.00	0.39
27	688505	复旦张江	41,400	343,620.00	0.39
28	688118	普元信息	13,400	341,968.00	0.38
29	688671	碧兴物联	13,800	341,826.00	0.38
30	688508	芯朋微	5,600	341,040.00	0.38
31	688219	会通股份	27,400	340,308.00	0.38
32	688576	西山科技	5,400	339,984.00	0.38
33	688315	诺禾致源	25,600	339,968.00	0.38
34	688459	哈铁科技	35,200	339,680.00	0.38
35	688211	中科微至	11,000	338,800.00	0.38
36	688280	精进电动	38,800	337,560.00	0.38
37	688079	美迪凯	29,800	337,336.00	0.38
38	688015	交控科技	14,800	337,144.00	0.38

39	688376	美埃科技	5,800	335,356.00	0.38
40	688057	金达莱	27,400	334,828.00	0.38
41	688391	钜泉科技	11,800	334,294.00	0.37
42	688565	力源科技	29,800	333,462.00	0.37
43	688157	松井股份	9,200	333,316.00	0.37
44	688285	高铁电气	38,400	333,312.00	0.37
45	688231	隆达股份	12,800	332,800.00	0.37
46	688328	深科达	11,400	332,652.00	0.37
47	688061	灿瑞科技	10,200	332,622.00	0.37
48	688113	联测科技	8,400	332,052.00	0.37
49	688253	英诺特	11,000	331,980.00	0.37
50	688529	豪森智能	18,000	331,920.00	0.37
51	688092	爱科科技	13,200	331,848.00	0.37
52	688479	友车科技	17,600	331,408.00	0.37
53	688450	光格科技	12,000	330,960.00	0.37
54	688395	正弦电气	13,600	330,752.00	0.37
55	688314	康拓医疗	10,000	330,600.00	0.37
56	688681	科汇股份	18,800	330,504.00	0.37
57	688616	西力科技	27,000	330,210.00	0.37
58	688121	卓然股份	30,200	329,784.00	0.37
59	688455	科捷智能	16,400	329,476.00	0.37
60	688420	美腾科技	13,800	329,406.00	0.37
61	688090	瑞松科技	7,400	329,152.00	0.37
62	688067	爱威科技	13,400	329,104.00	0.37
63	688466	金科环境	20,200	328,654.00	0.37
64	688309	恒誉环保	13,600	328,168.00	0.37
65	688329	艾隆科技	15,400	327,866.00	0.37
66	688793	倍轻松	15,000	327,000.00	0.37
67	688659	元琛科技	34,600	326,970.00	0.37
68	688597	煜邦电力	39,800	326,758.00	0.37
69	688217	睿昂基因	12,400	326,740.00	0.37
70	688130	晶华微	15,600	326,664.00	0.37
71	688338	赛科希德	12,600	326,088.00	0.37
72	688517	金冠电气	20,800	324,272.00	0.36
73	688096	京源环保	40,800	322,320.00	0.36
74	688670	金迪克	15,800	319,634.00	0.36
75	688047	龙芯中科	2,400	317,064.00	0.36
76	688008	澜起科技	2,400	282,720.00	0.32
77	688235	百济神州	1,000	268,600.00	0.30
78	688045	必易微	2,800	108,332.00	0.12
79	688135	利扬芯片	3,400	94,384.00	0.11

8.3.2 期末积极投资按公允价值占基金资产净值比例大小排序的所有股票投资明细

本基金于本报告期末未持有积极投资的股票。

8.4 报告期内股票投资组合的重大变动

8.4.1 累计买入金额超出期末基金资产净值 2%或前 20 名的股票明细

金额单位：人民币元

序号	股票代码	股票名称	本期累计买入金额	占期末基金资产净值比例(%)
1	688041	海光信息	1,530,030.00	1.72
2	688256	寒武纪	1,380,004.00	1.55
3	688271	联影医疗	702,940.00	0.79
4	688036	传音控股	600,660.00	0.67
5	688072	拓荆科技	600,525.00	0.67
6	688981	中芯国际	541,910.00	0.61
7	688187	时代电气	492,691.00	0.55
8	688009	中国通号	484,432.00	0.54
9	688002	睿创微纳	462,093.00	0.52
10	688200	华峰测控	418,961.84	0.47
11	688425	铁建重工	418,816.00	0.47
12	688363	华熙生物	412,000.00	0.46
13	688520	神州细胞	399,860.00	0.45
14	688166	博瑞医药	392,791.85	0.44
15	688100	威胜信息	385,765.32	0.43
16	688006	杭可科技	382,328.76	0.43
17	688439	振华风光	376,518.32	0.42
18	688196	卓越新能	364,622.16	0.41
19	688161	威高骨科	363,594.14	0.41
20	688507	索辰科技	363,438.00	0.41

8.4.2 累计卖出金额超出期末基金资产净值 2%或前 20 名的股票明细

本基金于本报告期无累计卖出金额超出期初基金资产净值 2%或前 20 名的股票。

8.4.3 买入股票的成本总额及卖出股票的收入总额

单位：人民币元

买入股票成本（成交）总额	30,225,899.21
卖出股票收入（成交）总额	-

注：“买入股票成本总额”和“卖出股票收入总额”均按买卖成交金额（成交单价乘以成交数量）填列，不考虑交易费用。

8.5 期末按债券品种分类的债券投资组合

本基金于本报告期末未持有债券。

8.6 期末按公允价值占基金资产净值比例大小排序的前五名债券投资明细

本基金于本报告期末未持有债券。

8.7 期末按公允价值占基金资产净值比例大小排序的所有资产支持证券投资明细

本基金于本报告期末未持有资产支持证券。

8.8 报告期末按公允价值占基金资产净值比例大小排序的前五名贵金属投资明细

本基金于本报告期末未持有贵金属。

8.9 期末按公允价值占基金资产净值比例大小排序的前五名权证投资明细

本基金于本报告期末未持有权证。

8.10 本基金投资股指期货的投资政策

本基金于本报告期末无股指期货投资。

8.11 报告期末本基金投资的国债期货交易情况说明

8.11.1 本期国债期货投资政策

本基金于本报告期末无国债期货投资。

8.11.2 本期国债期货投资评价

本基金于报告期内未参与国债期货投资，报告期末无国债期货持仓。

8.12 投资组合报告附注

8.12.1 基金投资的前十名证券的发行主体本期是否出现被监管部门立案调查，或在报告编制日前一年内受到公开谴责、处罚的情形

基金管理人未发现本基金投资的前十名证券的发行主体出现本期被监管部门立案调查，或在报告编制日前一年内受到公开谴责、处罚的情形。

8.12.2 基金投资的前十名股票是否超出基金合同规定的备选股票库

本期内本基金投资的前十名股票均未超出基金合同规定，也均在基金的备选股票池之内。

8.12.3 期末其他各项资产构成

本基金于本报告期末未持有其他资产。

8.12.4 期末持有的处于转股期的可转换债券明细

本基金于本报告期末未持有处于转股期的可转换债券。

8.12.5 期末前十名股票中存在流通受限情况的说明

8.12.5.1 期末指数投资前十名股票中存在流通受限情况的说明

本基金于本报告期末指数投资前十名股票中未存在流通受限情况。

8.12.5.2 期末积极投资前五名股票中存在流通受限情况的说明

本基金本报告期末未持有积极投资的股票。

8.12.6 投资组合报告附注的其他文字描述部分

由于四舍五入的原因，分项之和与合计项之间可能存在尾差。

§9 基金份额持有人信息

9.1 期末基金份额持有人户数及持有人结构

份额单位：份

份额级别	持有人户数（户）	户均持有的基金份额	持有人结构			
			机构投资者		个人投资者	
			持有份额	占总份额比例（%）	持有份额	占总份额比例（%）
英大上证科创板综合指数增强发起 A	300	55,129.58	10,001,944.63	60.48	6,536,930.14	39.52
英大上证科创板综合指数增强发起 C	2,679	27,155.84	14,220,913.08	19.55	58,529,580.30	80.45
合计	2,956	30,206.15	24,222,857.71	27.13	65,066,510.44	72.87

注：分级基金机构/个人投资者持有份额占总份额比例的计算中，对下属分级基金，比例的分母采用各自级别的份额，对合计数，比例的分母采用下属分级基金份额的合计数（即期末基金份额总额）。

9.2 期末基金管理人的从业人员持有本基金的情况

项目	份额级别	持有份额总数（份）	占基金总份额比例（%）
基金管理人所有从业	英大上证科创板综合指数增强发起 A	334,101.24	2.0201
	英大上证科创板综合指数增强	160,108.82	0.2201

人员持有本基金	发起 C		
	合计	494,210.06	0.5535

注：上表中基金管理人从业人员持有基金占基金总份额比例的计算中，对下属分级基金，比例的分母采用各自级别的份额，对合计数，比例的分母采用下属分级基金份额的合计数（即期末基金份额总额）。

9.3 期末基金管理人的从业人员持有本开放式基金份额总量区间情况

项目	份额级别	持有基金份额总量的数量区间（万份）
本公司高级管理人员、基金投资和部门负责人持有本开放式基金	英大上证科创板综合指数增强发起 A	10~50
	英大上证科创板综合指数增强发起 C	0~10
	合计	10~50
本基金基金经理持有本开放式基金	英大上证科创板综合指数增强发起 A	0
	英大上证科创板综合指数增强发起 C	0~10
	合计	0~10

9.4 期末兼任私募资产管理计划投资经理的基金经理本人及其直系亲属持有本人管理的产品情况

基金经理姓名	产品类型	持有本人管理的产品份额总量的数量区间（万份）
-	公募基金	0
	私募资产管理计划	0
	合计	0

9.5 发起式基金发起资金持有份额情况

项目	持有份额总数	持有份额占基金总份额比例 (%)	发起份额总数	发起份额占基金总份额比例 (%)	发起份额承诺持有期限
基金管理人固有资金	10,001,944.63	11.20	10,001,944.63	11.20	3年
基金管理人高级管理人员	129,915.65	0.15	-	-	-
基金经理等人员	89,964.70	0.10	-	-	-

基金管理人股东	-	-	-	-	-
其他	-	-	-	-	-
合计	10,221,824.98	11.45	10,001,944.63	11.20	3年

§ 10 开放式基金份额变动

单位：份

项目	英大上证科创板综合指数增强发起 A	英大上证科创板综合指数增强发起 C
基金合同生效日 (2025年12月29日)基金份额总额	16,538,874.77	72,750,493.38
基金合同生效日起至 报告期期末基金总申 购份额	-	-
减：基金合同生效日 起至报告期期末基金 总赎回份额	-	-
基金合同生效日起至 报告期期末基金拆分 变动份额	-	-
本报告期末基金份 额总额	16,538,874.77	72,750,493.38

注：总申购份额含红利再投、转换入份额，总赎回份额含转换出份额。

§ 11 重大事件揭示

11.1 基金份额持有人大会决议

本报告期内未召开基金份额持有人大会。

11.2 基金管理人、基金托管人的专门基金托管部门的重大人事变动

本报告期内，基金管理人无重大人事变动。

本报告期内，基金托管人的专门基金托管部门无重大人事变动。

11.3 涉及基金管理人、基金财产、基金托管业务的诉讼

本报告期内，本基金未发生涉及基金管理人、基金财产、基金托管业务的诉讼事项。

11.4 基金投资策略的改变

本报告期内，本基金投资策略未发生改变。

11.5 为基金进行审计的会计师事务所情况

报告期内本基金的审计机构为毕马威华振会计师事务所(特殊普通合伙)，本报告期内会计师事务所未发生改变。本年度审计费用为人民币 1,129.08 元。该会计师事务所自 2019 年起为本公司旗下所有公募基金提供审计服务。

11.6 管理人、托管人及相关从业人员受调查或处罚等情况

11.6.1 管理人受调查或处罚等情况

本报告期内，本基金未发生管理人受调查或处罚等情况。

11.6.2 管理人相关从业人员受调查或处罚等情况

本报告期内，本基金未发生管理人相关从业人员受调查或处罚等情况。

11.6.3 托管人受调查或处罚等情况

本报告期内，本基金未发生托管人受调查或处罚等情况。

11.6.4 托管人相关从业人员受调查或处罚等情况

本报告期内，本基金未发生托管人相关从业人员受调查或处罚等情况。

11.7 基金租用证券公司交易单元的有关情况

11.7.1 基金租用证券公司交易单元进行股票投资及佣金支付情况

金额单位：人民币元

券商名称	交易单元数量	股票交易		应支付该券商的佣金		备注
		成交金额	占当期股票成交总额的比例 (%)	佣金	占当期佣金总量的比例 (%)	
华泰证券	3	30,225,899.21	100.00	13,478.08	100.00	-

注：1、本基金管理人在综合考量证券经纪机构的财务状况、经营状况、研究能力、客户服务质量的基础上，负责选择证券经纪机构，使用其交易单元作为本基金的交易单元。

2、本基金管理人与选择的证券经纪机构、本基金的托管人签订证券经纪服务协议，对账户管理、数据传输、交易管理、佣金收取、资金管理等作出约定。

3、本基金的证券经纪机构为华泰证券股份有限公司，与本基金管理人不存在关联关系。

11.7.2 基金租用证券公司交易单元进行其他证券投资的情况

本基金报告期内租用证券公司交易单元未进行其他证券投资。

11.8 其他重大事件

序号	公告事项	法定披露方式	法定披露日期
1	英大上证科创板综合指数增强型发起式证券投资基金基金合同及招募说明书的提示性公告	中国证监会规定媒介	2025年12月3日
2	英大上证科创板综合指数增强型发起式证券投资基金招募说明书	中国证监会规定媒介	2025年12月3日
3	英大上证科创板综合指数增强型发起式证券投资基金托管协议	中国证监会规定媒介	2025年12月3日
4	英大上证科创板综合指数增强型发起式证券投资基金基金合同	中国证监会规定媒介	2025年12月3日
5	英大上证科创板综合指数增强型发起式证券投资基金基金份额发售公告	中国证监会规定媒介	2025年12月3日
6	英大上证科创板综合指数增强型发起式证券投资基金（英大上证科创板综合指数增强发起C类份额）基金产品资料概要	中国证监会规定媒介	2025年12月3日
7	英大上证科创板综合指数增强型发起式证券投资基金（英大上证科创板综合指数增强发起A类份额）基金产品资料概要	中国证监会规定媒介	2025年12月3日
8	关于增聘基金经理助理的公告	中国证监会规定媒介	2025年12月10日
9	关于英大上证科创板综合指数增强型发起式证券投资基金提前结束募集的公告	中国证监会规定媒介	2025年12月26日
10	英大基金管理有限公司关于旗下部分开放式基金增加深圳腾元基金销售有限公司为销售机构的公告	中国证监会规定媒介	2025年12月29日

§ 12 影响投资者决策的其他重要信息

12.1 报告期内单一投资者持有基金份额比例达到或超过 20%的情况

本基金本报告期内未出现单一投资者持有基金份额比例达到或超过 20%的情况。

12.2 影响投资者决策的其他重要信息

无。

§ 13 备查文件目录

13.1 备查文件目录

中国证监会批准英大上证科创板综合指数增强型发起式证券投资基金设立的文件

《英大上证科创板综合指数增强型发起式证券投资基金基金合同》

《英大上证科创板综合指数增强型发起式证券投资基金托管协议》

《英大上证科创板综合指数增强型发起式证券投资基金招募说明书》

《英大上证科创板综合指数增强型发起式证券投资基金产品资料概要》

基金管理人业务资格批件和营业执照

报告期内基金管理人在指定报刊上披露的各项公告

13.2 存放地点

基金管理人和基金托管人住所。

13.3 查阅方式

投资者可到基金管理人的住所及网站或基金托管人的住所免费查阅备查文件，在支付工本费后，可在合理时间内取得上述文件的复制件或复印件。

公司网站：<http://www.ydamc.com/>

英大基金管理有限公司

2026年3月31日