
浙商汇金聚利一年定期开放债券型证券投资 基金

2026年第1季度报告

2026年03月31日

基金管理人:浙江浙商证券资产管理有限公司

基金托管人:中国光大银行股份有限公司

报告送出日期:2026年04月15日

§1 重要提示

浙江浙商证券资产管理有限公司的董事会及董事保证本报告所载资料不存在虚假记载、误导性陈述或重大遗漏，并对其内容的真实性、准确性和完整性承担个别及连带责任。

基金托管人中国光大银行股份有限公司根据本基金合同规定，于2026年04月14日复核了本报告中的财务指标、净值表现和投资组合报告等内容，保证复核内容不存在虚假记载、误导性陈述或者重大遗漏。

浙江浙商证券资产管理有限公司承诺以诚实信用、勤勉尽责的原则管理和运用基金资产，但不保证基金一定盈利。

基金的过往业绩并不代表其未来表现。投资有风险，投资者在作出投资决策前应仔细阅读本基金的招募说明书及其更新。

本报告中财务资料未经审计。

本报告期自2026年01月01日起至2026年03月31日止。

§2 基金产品概况

基金简称	浙商汇金聚利一年定期
基金主代码	002805
基金运作方式	契约型、定期开放式
基金合同生效日	2016年08月01日
报告期末基金份额总额	513,590,434.10份
投资目标	本基金在严格控制风险和追求基金资产长期稳定的基础上，力求获得高于业绩比较基准的投资收益。
投资策略	<p>（一）封闭期投资策略</p> <ol style="list-style-type: none"> 1、资产配置策略； 2、债券投资组合策略； 3、债券投资策略； 4、国债期货投资策略； <p>（二）开放期投资策略</p> <p>开放期内，本基金为保持较高的组合流动性，方便投资人安排投资，在遵守本基金有关投资限制与投资比例的前提下，将主要投资于高流动性的投资品种，减小基金净值的波动。</p>
业绩比较基准	中债综合全价指数

风险收益特征	本基金为债券型基金，一般市场情况下，长期风险收益特征高于货币市场基金，低于混合型基金和股票型基金。		
基金管理人	浙江浙商证券资产管理有限公司		
基金托管人	中国光大银行股份有限公司		
下属分级基金的基金简称	浙商汇金聚利一年定期A	浙商汇金聚利一年定期C	浙商汇金聚利一年定期D
下属分级基金的交易代码	002805	002806	019826
报告期末下属分级基金的份额总额	3,408,910.98份	6,987,602.94份	503,193,920.18份

§3 主要财务指标和基金净值表现

3.1 主要财务指标

单位：人民币元

主要财务指标	报告期(2026年01月01日 - 2026年03月31日)		
	浙商汇金聚利一年定期A	浙商汇金聚利一年定期C	浙商汇金聚利一年定期D
1.本期已实现收益	26,880.43	45,193.10	3,962,625.64
2.本期利润	25,843.06	43,154.17	3,809,700.02
3.加权平均基金份额本期利润	0.0076	0.0062	0.0076
4.期末基金资产净值	3,965,136.17	7,793,396.93	584,527,917.69
5.期末基金份额净值	1.1632	1.1153	1.1616

注：1、所述基金业绩指标不包括持有人认购或交易基金的各项费用，计入费用后实际收益水平要低于所列数字。

2、本期已实现收益指基金本期利息收入、投资收益、其他收入（不包含公允价值变动收益）扣除相关费用和信用减值损失后的余额，本期利润为本期已实现收益加上本期公允价值变动收益。

3.2 基金净值表现

3.2.1 基金份额净值增长率及其与同期业绩比较基准收益率的比较

浙商汇金聚利一年定期A净值表现

阶段	净值增长	净值增长	业绩比较	业绩比较	①-③	②-④
----	------	------	------	------	-----	-----

	率①	率标准差②	基准收益率③	基准收益率标准差④		
过去三个月	0.66%	0.01%	0.29%	0.04%	0.37%	-0.03%
过去六个月	1.49%	0.02%	0.33%	0.05%	1.16%	-0.03%
过去一年	2.60%	0.03%	-0.12%	0.07%	2.72%	-0.04%
过去三年	9.23%	0.04%	5.45%	0.08%	3.78%	-0.04%
过去五年	17.59%	0.06%	8.29%	0.07%	9.30%	-0.01%
自基金合同生效起至今	41.29%	0.07%	9.00%	0.07%	32.29%	0.00%

注：本基金的业绩比较基准：中债综合全价指数

浙商汇金聚利一年定期C净值表现

阶段	净值增长率①	净值增长率标准差②	业绩比较基准收益率③	业绩比较基准收益率标准差④	①-③	②-④
过去三个月	0.56%	0.01%	0.29%	0.04%	0.27%	-0.03%
过去六个月	1.14%	0.02%	0.33%	0.05%	0.81%	-0.03%
过去一年	2.05%	0.03%	-0.12%	0.07%	2.17%	-0.04%
过去三年	7.78%	0.04%	5.45%	0.08%	2.33%	-0.04%
过去五年	15.13%	0.06%	8.29%	0.07%	6.84%	-0.01%
自基金合同生效起至今	35.97%	0.07%	9.00%	0.07%	26.97%	0.00%

注：本基金的业绩比较基准：中债综合全价指数

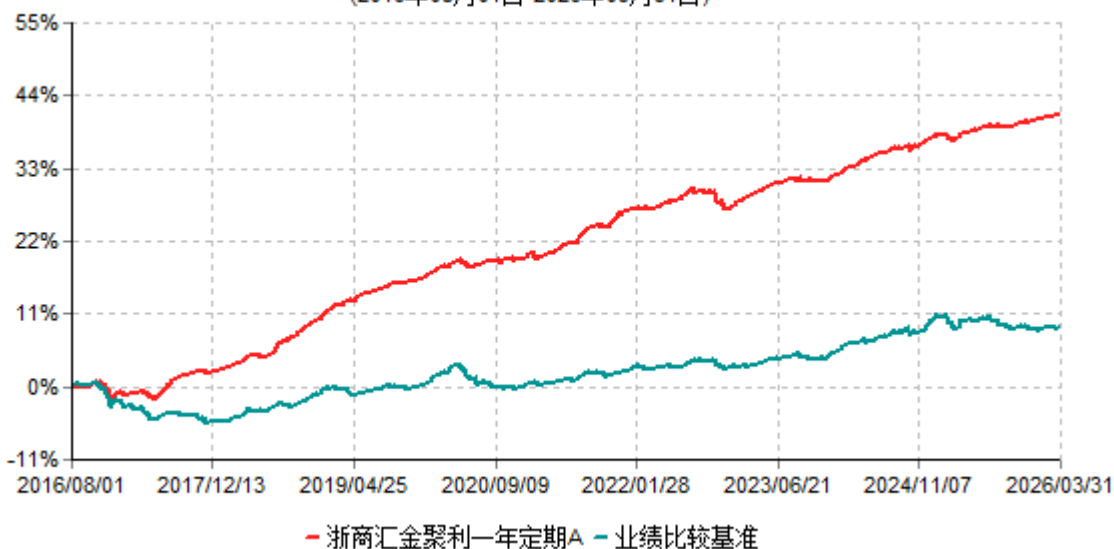
浙商汇金聚利一年定期D净值表现

阶段	净值增长率①	净值增长率标准差②	业绩比较基准收益率③	业绩比较基准收益率标准差④	①-③	②-④
过去三个月	0.65%	0.01%	0.29%	0.04%	0.36%	-0.03%
过去六个月	1.34%	0.02%	0.33%	0.05%	1.01%	-0.03%
过去一年	2.46%	0.03%	-0.12%	0.07%	2.58%	-0.04%
自基金合同生效起至今	7.72%	0.04%	4.71%	0.08%	3.01%	-0.04%

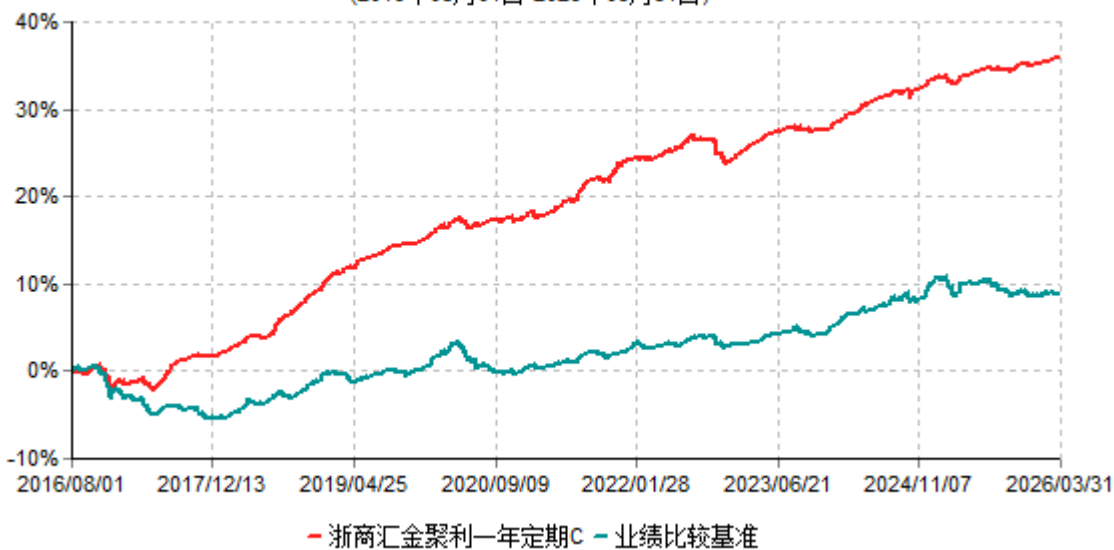
注：1、本基金的业绩比较基准：中债综合全价指数
 2、本基金于2023年10月23日起新增D类份额，D类基金份额合同生效日为2023年10月23日。

3.2.2 自基金合同生效以来基金累计净值增长率变动及其与同期业绩比较基准收益率变动的比较

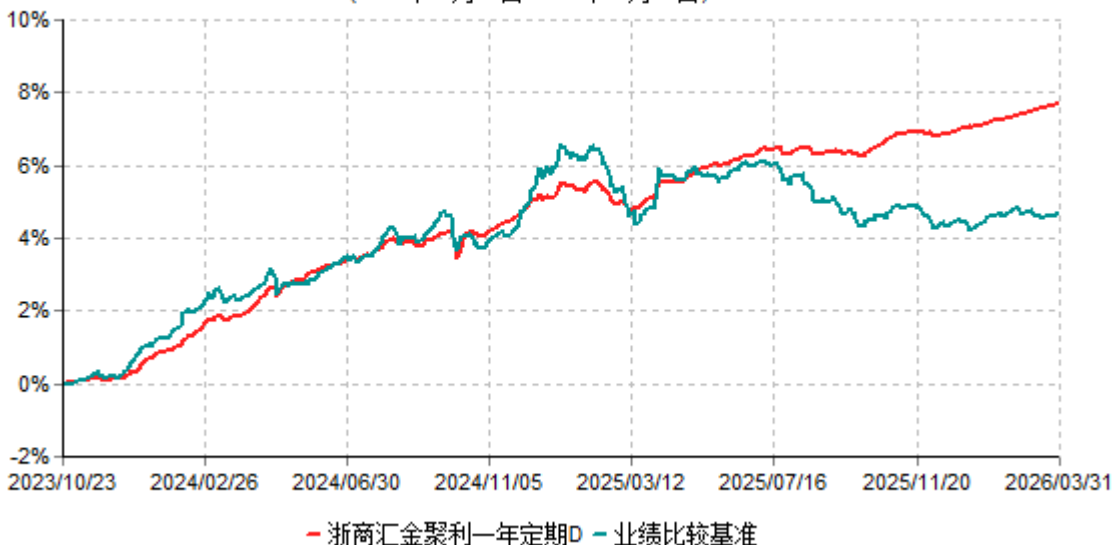
浙商汇金聚利一年定期A累计净值增长率与业绩比较基准收益率历史走势对比图
 (2016年08月01日-2026年03月31日)



浙商汇金聚利一年定期C累计净值增长率与业绩比较基准收益率历史走势对比图
 (2016年08月01日-2026年03月31日)



浙商汇金聚利一年定期D累计净值增长率与业绩比较基准收益率历史走势对比图
(2023年10月23日-2026年03月31日)



注：本基金于2023年10月23日起新增D类份额，D类基金份额合同生效日为2023年10月23日。

§4 管理人报告

4.1 基金经理（或基金经理小组）简介

姓名	职务	任本基金的基金经理期限		证券从业年限	说明
		任职日期	离任日期		
白严	-	2023-11-07	2026-01-30	3年	中国国籍，上海交通大学工商管理硕士。拥有多年固定收益领域从业经历以及投资经验。2017年开始在浦发银行金融市场部担任本币交易员，从事本币资产投资和负债管理、债券和货币市场研究等工作，负责管理自营银行账户债券投资与资金交易。2023年加入浙江浙商证券资产管理有限公司，任公募固定收益投资部基金经理，拥有基金从业资格及证券从业资格。

程嘉伟	本基金基金经理，浙商汇金短债债券型证券投资基金、浙商汇金聚兴一年定期开放债券型发起式证券投资基金、浙商汇金双月鑫60天滚动持有中短债债券型证券投资基金、浙商汇金聚泓两年定期开放债券型发起式证券投资基金、浙商汇金聚瑞债券型证券投资基金、浙商汇金月享30天滚动持有中短债债券型证券投资基金、浙商汇金中债0-3年政策性金融债指数证券投资基金、浙商汇金聚悦利率债债券型证券投资基金基金经理。	2026-01-30	-	13年	中国国籍，上海财经大学本科，多年证券基金从业经历。历任上海国利货币经纪有限公司债券经纪人、中银基金固收交易员、国泰君安证券资产管理公司固定收益交易主管。2020年9月加入浙江浙商证券资产管理有限公司，曾任基金经理助理、浙商汇金金算盘货币市场基金、浙商汇金中证同业存单AAA指数7天持有期证券投资基金基金经理，现任公募固定收益投资部基金经理，拥有基金从业资格及证券从业资格。
-----	---	------------	---	-----	--

注：1、上述表格内基金经理的任职日期、离职日期分别指根据公司决定确定的聘任日期和解聘日期。对基金的首任基金经理，其"任职日期"按基金合同生效日填写。

2、证券从业年限计算标准遵从中国证监会《证券投资基金经营机构董事、监事、高级管理人员及从业人员监督管理办法》中关于证券基金从业人员范围的相关规定。

4.1.1 期末兼任私募资产管理计划投资经理的基金经理同时管理的产品情况

本报告期末，本基金基金经理未存在兼任私募资产管理计划投资经理的情况。

4.2 管理人对报告期内本基金运作合规守信情况的说明

本基金管理人在本报告期内严格遵守《中华人民共和国证券投资基金法》、其他相关法律法规和本基金合同的约定，本着诚实信用、勤勉尽责的原则管理和运用基金资产，在严格控制风险的基础上，以确保基金资产的安全并谋求基金资产长期稳定的增长为目标，为基金份额持有人谋求最大利益，无损害基金持有人利益的行为。本基金无重大违法、违规行为，本基金投资组合符合有关法规及基金合同的约定。

4.3 公平交易专项说明

4.3.1 公平交易制度的执行情况

本基金管理人一贯公平对待旗下管理的所有基金和组合，制定并严格遵守相应的制度和流程，通过系统和人工等方式在各环节严格控制交易公平执行。报告期内，本公司严格执行了《证券投资基金管理公司公平交易制度指导意见》和《浙江浙商证券资产管理有限公司公平交易管理办法》的规定。

4.3.2 异常交易行为的专项说明

报告期内未发现本基金存在异常交易行为。

报告期内，未出现涉及本基金的交易所公开竞价同日反向交易成交较少的单边交易量超过该证券当日成交量5%的情况。

4.4 报告期内基金的投资策略和运作分析

一、一季度回顾

1月上旬，大类资产方面，跨年后流动性充裕，风险偏好回升，商品、股市开始春季躁动行情。债券市场供给端，关键期限国债发行规模同比增加，再次引发市场对政府债供给担忧。负债端，跨年后信用债ETF、利率债基金规模萎缩。供需缺口导致长端利率上行，10年国债升至1.9%附近。中旬，CD和Shibor表现平稳，表明银行高息存款到期流失情况明显好于预期。同时，央行调降结构性政策工具，并释放仍有宽松空间的信号，债市开始修复。随后权益行情受外围和监管降温，债市担忧的风险偏好弱于预期，债市继续修复。10年国债下行至1.8%附近。

2月上旬，股市回调，同时，1月央行买债加量至1000亿元、3M买断式逆回购超额续作1000亿，一季度银行配置需求持续释放，市场对于政府债券供给担忧减弱，债市继续修复行情。中旬，在资金面较松的环境下，央行继续大额投放维护跨节资金面，交易盘做多情绪重启，10年国债下破1.8%最低至1.7675%。下旬，春节后资金面依然宽松，但债市受上海地产政策、两会政策预期、人民币加速升值及美伊局势紧张升级影响，10年国债维持1.8%附近震荡。

3月上旬美伊战争导致通胀预期，风险偏好回落，“固收+”赎回，债券市场快速回调，随后“固收+”赎回缓和，同业存款利率下调，资金面持续宽松，债市开始由短至长开启修复行情。

本组合积极配置短久期票息资产，并增加中短久期资产获取期限利差收窄带来的资本利得。

二、二季度展望

短期看，目前市场长短端依照不同逻辑演绎，长端伴随战争局势在油价推高通胀和滞涨走向衰退两个逻辑来回切换，对国内基本面的修复持续性存疑。而短端逻辑较为清晰，货币政策维持宽松、结汇增加基础货币、存款重定价、高息同业存款替代等逻辑合力下持续下行。市场仍处于短端胜率高，长端赔率高的格局。往后看，博弈战争走向的

难度较大，长端仍处于高波状态，而即使战争消除后，长端还将回归基本面，短期看长端在战争前的位置以下震荡，可以结合图形操作。而短端，目前看跨季后资金大概率维持宽松，且Shibor3M目前不断下行，理财规模跨季后也会重回增长，可以保持仓位。

中期看，目前长端对基本面修复并未完全计价。目前PMI、价格、利润均已开始修复，信贷方面3月票据利率走弱修复幅度可能弱于1~2月，4月需要继续跟踪，若后续信贷持续修复，社融高于预期，则长端可能逐步定价复苏。

4.5 报告期内基金的业绩表现

截至报告期末浙商汇金聚利一年定期A基金份额净值为1.1632元，本报告期内，该类基金份额净值增长率为0.66%，同期业绩比较基准收益率为0.29%；截至报告期末浙商汇金聚利一年定期C基金份额净值为1.1153元，本报告期内，该类基金份额净值增长率为0.56%，同期业绩比较基准收益率为0.29%；截至报告期末浙商汇金聚利一年定期D基金份额净值为1.1616元，本报告期内，该类基金份额净值增长率为0.65%，同期业绩比较基准收益率为0.29%。

4.6 报告期内基金持有人数或基金资产净值预警说明

本报告期内，本基金未发生《公开募集证券投资基金运行管理办法》的第四十一条所述情形。

§5 投资组合报告

5.1 报告期末基金资产组合情况

序号	项目	金额(元)	占基金总资产的比例 (%)
1	权益投资	-	-
	其中：股票	-	-
2	基金投资	-	-
3	固定收益投资	610,267,189.75	96.72
	其中：债券	553,493,643.38	87.73
	资产支持证券	56,773,546.37	9.00
4	贵金属投资	-	-
5	金融衍生品投资	-	-
6	买入返售金融资产	19,800,786.52	3.14
	其中：买断式回购的买入返售金融资产	-	-
7	银行存款和结算备付金合	865,441.36	0.14

	计		
8	其他资产	4,778.30	0.00
9	合计	630,938,195.93	100.00

5.2 报告期末按行业分类的股票投资组合

5.2.1 报告期末按行业分类的境内股票投资组合

本基金本报告期末未持有境内股票投资组合。

5.2.2 报告期末按行业分类的港股通投资股票投资组合

本基金本报告期末未持有港股通投资股票投资组合。

5.3 报告期末按公允价值占基金资产净值比例大小排序的前十名股票投资明细

本基金本报告期末未持有股票。

5.4 报告期末按债券品种分类的债券投资组合

序号	债券品种	公允价值(元)	占基金资产净值比例(%)
1	国家债券	-	-
2	央行票据	-	-
3	金融债券	20,911,019.18	3.51
	其中：政策性金融债	20,911,019.18	3.51
4	企业债券	288,449,287.68	48.37
5	企业短期融资券	-	-
6	中期票据	233,879,812.06	39.22
7	可转债（可交换债）	-	-
8	同业存单	-	-
9	其他	10,253,524.46	1.72
10	合计	553,493,643.38	92.82

5.5 报告期末按公允价值占基金资产净值比例大小排序的前五名债券投资明细

序号	债券代码	债券名称	数量（张）	公允价值(元)	占基金资产净值比例(%)
1	2180158	21丽水管廊债01	500,000	52,753,515.07	8.85
2	240081	23方正G5	500,000	51,138,698.63	8.58
3	102581136	25厦门国资MT N001	400,000	40,567,167.12	6.80

4	524422	25世证02	400,000	40,473,216.44	6.79
5	102581431	25中山火炬MT N001	400,000	40,390,016.44	6.77

5.6 报告期末按公允价值占基金资产净值比例大小排序的前十名资产支持证券投资明细

序号	证券代码	证券名称	数量(份)	公允价值(元)	占基金资产净值比例(%)
1	264721	毓秀3A	300,000	30,074,046.58	5.04
2	264493	25恒华A2	200,000	9,616,709.21	1.61
3	267172	科贷1A3	80,000	8,061,534.25	1.35
4	267180	25财租A3	50,000	5,057,475.34	0.85
5	146511	毓消13B	27,000	2,706,166.36	0.45
6	263879	24程意1A	90,000	1,257,614.63	0.21

5.7 报告期末按公允价值占基金资产净值比例大小排序的前五名贵金属投资明细

本基金本报告期末未持有贵金属。

5.8 报告期末按公允价值占基金资产净值比例大小排序的前五名权证投资明细

本基金本报告期末未持有权证。

5.9 报告期末本基金投资的股指期货交易情况说明

5.9.1 报告期末本基金投资的股指期货持仓和损益明细

本基金本报告期末未持有股指期货。

5.9.2 本基金投资股指期货的投资政策

本基金本报告期内未投资股指期货。

5.10 报告期末本基金投资的国债期货交易情况说明

5.10.1 本期国债期货投资政策

报告期内，本基金未参与国债期货交易。

5.10.2 报告期末本基金投资的国债期货持仓和损益明细

本基金本报告期末未持有国债期货。

5.10.3 本期国债期货投资评价

报告期内，本基金未参与国债期货交易。

5.11 投资组合报告附注

5.11.1 本基金投资的前十名证券的发行主体本期收到调查以及处罚的情况的说明

报告期内本基金投资的前十名证券的发行主体未被监管部门立案调查,在本报告编制日前一年内本基金投资的前十名证券的发行主体未受到公开谴责、处罚。

5.11.2 本基金投资的前十名证券中,没有超出基金合同规定的备选证券库之外的证券。

5.11.3 其他资产构成

序号	名称	金额(元)
1	存出保证金	4,778.30
2	应收证券清算款	-
3	应收股利	-
4	应收利息	-
5	应收申购款	-
6	其他应收款	-
7	其他	-
8	合计	4,778.30

5.11.4 报告期末持有的处于转股期的可转换债券明细

本基金本报告期末未持有可转债。

5.11.5 报告期末前十名股票中存在流通受限情况的说明

本基金本报告期末未持有股票。

5.11.6 投资组合报告附注的其他文字描述部分

由于四舍五入的原因,投资组合报告中市值占净值比例的分项之和与合计项之间可能存在尾差。

§6 开放式基金份额变动

单位:份

	浙商汇金聚利一年定期A	浙商汇金聚利一年定期C	浙商汇金聚利一年定期D
报告期期初基金份额总额	3,408,910.98	6,987,602.94	503,193,920.18
报告期期间基金总申购份额	-	-	-

减：报告期期间基金总赎回份额	-	-	-
报告期期间基金拆分变动份额（份额减少以“-”填列）	-	-	-
报告期期末基金份额总额	3,408,910.98	6,987,602.94	503,193,920.18

注：总申购份额含红利再投、转入份额，总赎回份额含转出份额。

§7 基金管理人运用固有资金投资本基金情况

7.1 基金管理人持有本基金份额变动情况

本报告期内基金管理人未持有本基金。

7.2 基金管理人运用固有资金投资本基金交易明细

报告期内基金管理人未发生固有资金申购、赎回本基金的情况。

§8 影响投资者决策的其他重要信息

8.1 报告期内单一投资者持有基金份额比例达到或超过20%的情况

投资者类别	报告期内持有基金份额变化情况				报告期末持有基金情况		
	序号	持有基金份额比例达到或者超过20%的时间区间	期初份额	申购份额	赎回份额	持有份额	份额占比
机构	1	20260101-20260331	503,137,599.92	-	-	503,137,599.92	97.96%

产品特有风险

报告期内，本基金单一客户持有份额比例超过基金总份额的20%且持有比例较大，除本基金招募说明书中列示的各项风险情形外，还包括因该类投资者巨额赎回可能导致的基金清盘风险、流动性风险和基金净值波动风险。

注：1、申购份额包含基金申购份额、基金转换入份额、场内买入份额和红利再投；
2、赎回份额包含基金赎回份额、基金转换出份额和场内卖出份额。

8.2 影响投资者决策的其他重要信息

报告期内未出现影响投资者决策的其他重要信息。

§9 备查文件目录

9.1 备查文件目录

中国证监会批准设立浙商汇金聚利一年定期开放债券型证券投资基金的文件；

《浙商汇金聚利一年定期开放债券型证券投资基金基金合同》；
《浙商汇金聚利一年定期开放债券型证券投资基金托管协议》；
报告期内在规定媒介上披露的各项公告；
基金管理人业务资格批件、营业执照。

9.2 存放地点

基金管理人住所及托管人住所。

9.3 查阅方式

投资者可于本基金管理人办公时间预约查询；亦可通过公司网站查阅，公司网址为：
www.stocke.com.cn。

浙江浙商证券资产管理有限公司
2026年04月15日