

# 鹏扬淳盈 6 个月定期开放债券型证券投资基金 2026 年第 1 季度报告

2026 年 3 月 31 日

基金管理人：鹏扬基金管理有限公司

基金托管人：浙商银行股份有限公司

报告送出日期：2026 年 4 月 21 日

## § 1 重要提示

基金管理人的董事会及董事保证本报告所载资料不存在虚假记载、误导性陈述或重大遗漏，并对其内容的真实性、准确性和完整性承担个别及连带责任。

基金托管人浙商银行股份有限公司根据本基金合同规定，于 2026 年 4 月 17 日复核了本报告中的财务指标、净值表现和投资组合报告等内容，保证复核内容不存在虚假记载、误导性陈述或者重大遗漏。

基金管理人承诺以诚实信用、勤勉尽责的原则管理和运用基金资产，但不保证基金一定盈利。

基金的过往业绩并不代表其未来表现。投资有风险，投资者在作出投资决策前应仔细阅读本基金的招募说明书。

本报告中财务资料未经审计。

本报告期自 2026 年 1 月 1 日起至 2026 年 3 月 31 日止。

## § 2 基金产品概况

### 2.1 基金基本情况

基金简称	鹏扬淳盈 6 个月定开		
基金主代码	007429		
基金运作方式	契约型定期开放式		
基金合同生效日	2019 年 6 月 21 日		
报告期末基金份额总额	293,607,312.27 份		
投资目标	在控制风险和保持资产流动性的前提下，力争为基金份额持有人创造稳定的当期收益和长期回报。		
投资策略	本基金的投资策略包括买入持有策略、久期调整策略、收益率曲线配置策略、债券类属和板块轮换策略、骑乘策略、价值驱动的个券选择策略、适度的融资杠杆策略、资产支持证券投资策略、可转债/可交换债投资策略等。本基金投资中将根据对宏观经济周期和市场环境的持续跟踪以及对经济政策的深入分析，灵活运用上述策略，构建债券组合并进行动态调整，以达成投资目标。		
业绩比较基准	中债综合财富(总值)指数收益率		
风险收益特征	本基金为债券型基金，预期收益和预期风险高于货币市场基金，低于混合型基金、股票型基金，属于中低风险/收益的产品。		
基金管理人	鹏扬基金管理有限公司		
基金托管人	浙商银行股份有限公司		
下属分级基金的基金简称	鹏扬淳盈 6 个月定开 A	鹏扬淳盈 6 个月定开 C	鹏扬淳盈 6 个月定开 D
下属分级基金的交易代码	007429	007430	019477

报告期末下属分级基金的份额总额	293,597,762.74 份	8,595.67 份	953.86 份
-----------------	------------------	------------	----------

注：本基金自 2023 年 9 月 11 日起增设 D 类份额，鹏扬淳盈 6 个月定开 D 增设日至 2023 年 11 月 5 日期间无份额。

### § 3 主要财务指标和基金净值表现

#### 3.1 主要财务指标

单位：人民币元

主要财务指标	报告期（2026 年 1 月 1 日—2026 年 3 月 31 日）		
	鹏扬淳盈 6 个月定开 A	鹏扬淳盈 6 个月定开 C	鹏扬淳盈 6 个月定开 D
1. 本期已实现收益	1,647,357.72	36.29	5.16
2. 本期利润	2,042,634.71	47.42	6.38
3. 加权平均基金份额本期利润	0.0068	0.0055	0.0067
4. 期末基金资产净值	302,797,098.58	8,828.18	983.88
5. 期末基金份额净值	1.0313	1.0270	1.0315

注：（1）本期已实现收益指基金本期利息收入、投资收益、其他收入（不含公允价值变动收益）扣除相关费用和信用减值损失后的余额，本期利润为本期已实现收益加上本期公允价值变动收益。

（2）本报告所述基金业绩指标不包括持有人认购或交易基金的各项费用，计入费用后实际收益水平要低于所列数字。

#### 3.2 基金净值表现

##### 3.2.1 基金份额净值增长率及其与同期业绩比较基准收益率的比较

鹏扬淳盈 6 个月定开 A

阶段	净值增长率①	净值增长率标准差②	业绩比较基准收益率③	业绩比较基准收益率标准差④	①-③	②-④
过去三个月	0.63%	0.06%	0.83%	0.04%	-0.20%	0.02%
过去六个月	1.43%	0.05%	1.37%	0.05%	0.06%	0.00%
过去一年	2.61%	0.05%	2.11%	0.07%	0.50%	-0.02%
过去三年	13.50%	0.06%	13.35%	0.07%	0.15%	-0.01%
过去五年	20.47%	0.05%	23.12%	0.07%	-2.65%	-0.02%
自基金合同生效起至今	28.52%	0.05%	31.61%	0.07%	-3.09%	-0.02%

鹏扬淳盈 6 个月定开 C

阶段	净值增长率①	净值增长率标准差②	业绩比较基准收益率③	业绩比较基准收益率标准差④	①-③	②-④
过去三个月	0.53%	0.06%	0.83%	0.04%	-0.30%	0.02%

过去六个月	1.21%	0.05%	1.37%	0.05%	-0.16%	0.00%
过去一年	2.18%	0.05%	2.11%	0.07%	0.07%	-0.02%
过去三年	12.11%	0.06%	13.35%	0.07%	-1.24%	-0.01%
过去五年	18.03%	0.05%	23.12%	0.07%	-5.09%	-0.02%
自基金合同生效起至今	25.04%	0.05%	31.61%	0.07%	-6.57%	-0.02%

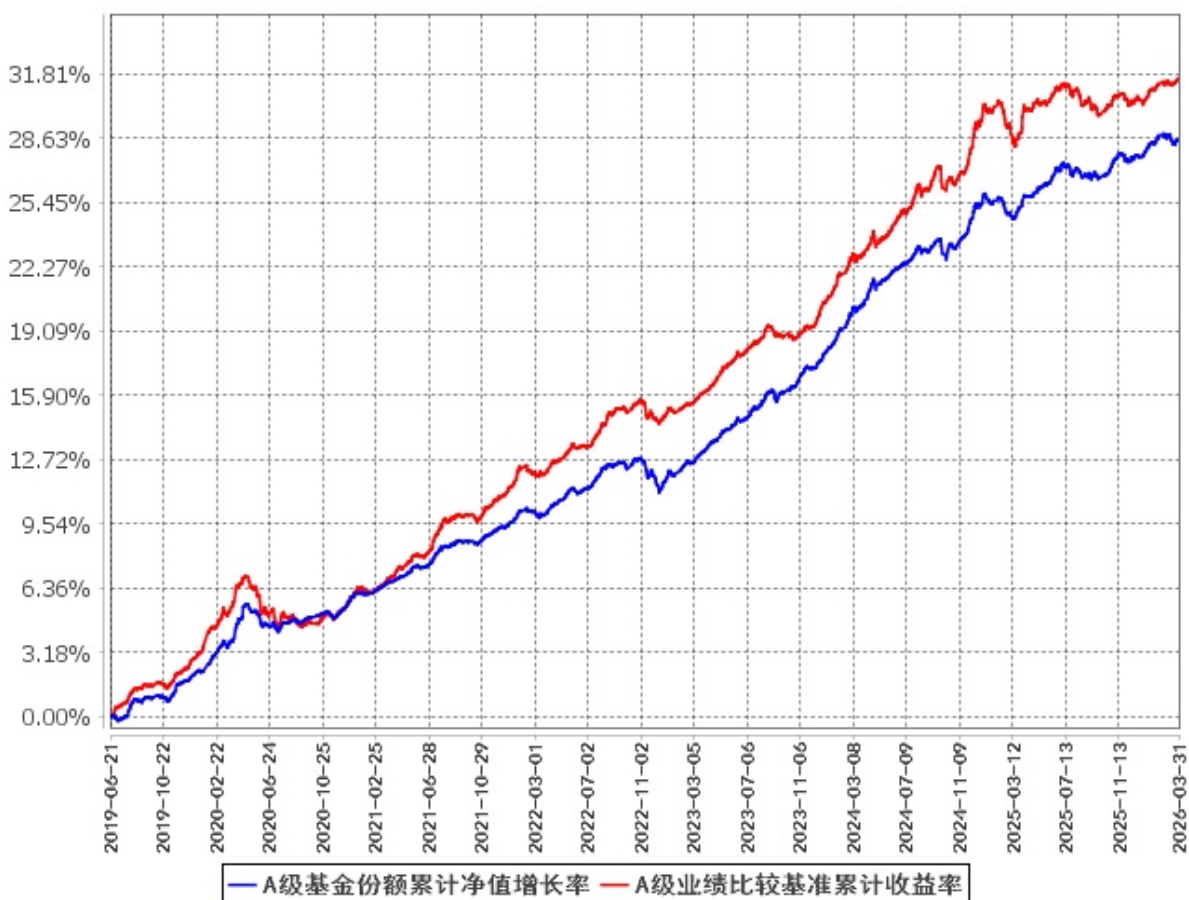
鹏扬淳盈 6 个月定开 D

阶段	净值增长率①	净值增长率标准差②	业绩比较基准收益率③	业绩比较基准收益率标准差④	①-③	②-④
过去三个月	0.65%	0.06%	0.83%	0.04%	-0.18%	0.02%
过去六个月	1.45%	0.05%	1.37%	0.05%	0.08%	0.00%
过去一年	2.63%	0.05%	2.11%	0.07%	0.52%	-0.02%
自基金合同生效起至今	10.14%	0.06%	10.65%	0.08%	-0.51%	-0.02%

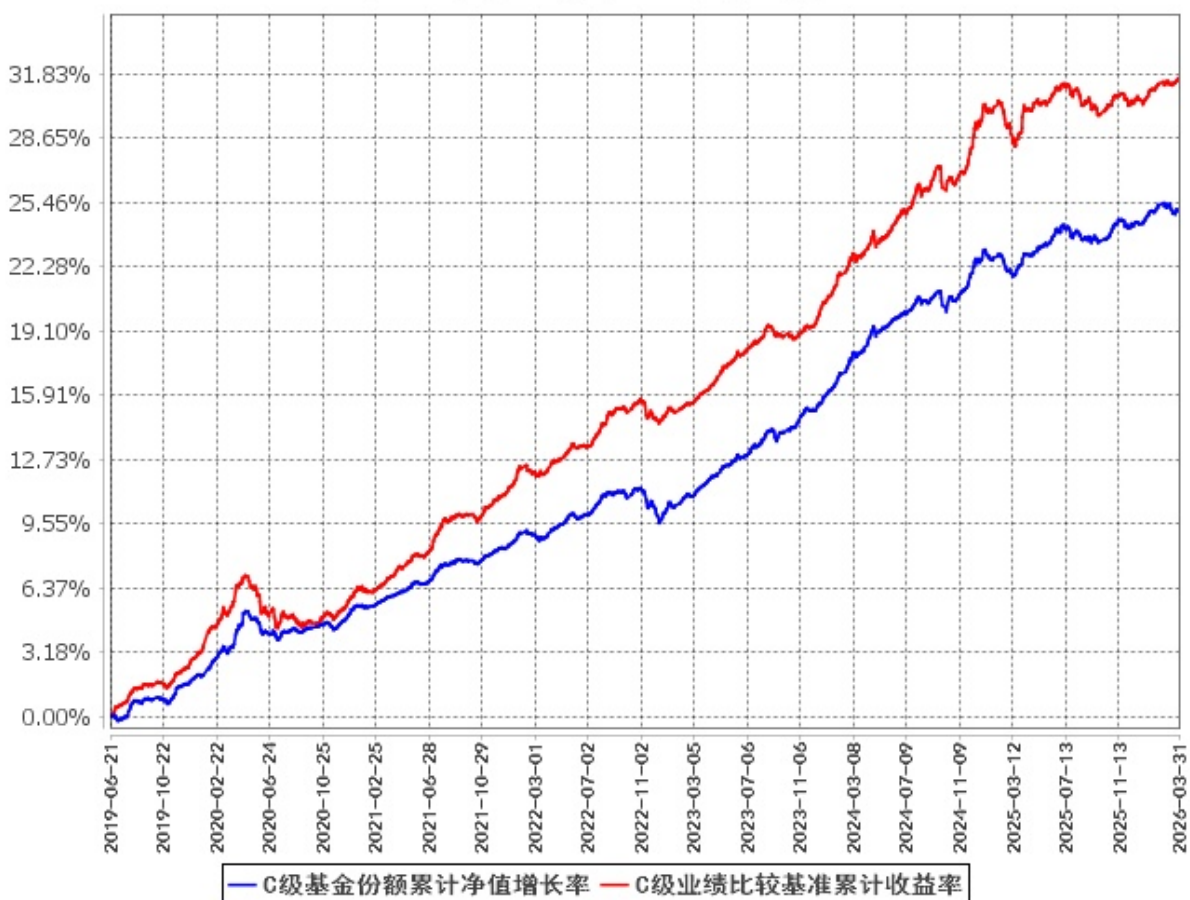
注：本基金自 2023 年 9 月 11 日起增设 D 类份额，鹏扬淳盈 6 个月定开 D 增设日至 2023 年 11 月 5 日期间无份额。

### 3.2.2 自基金合同生效以来基金累计净值增长率变动及其与同期业绩比较基准收益率变动的比较

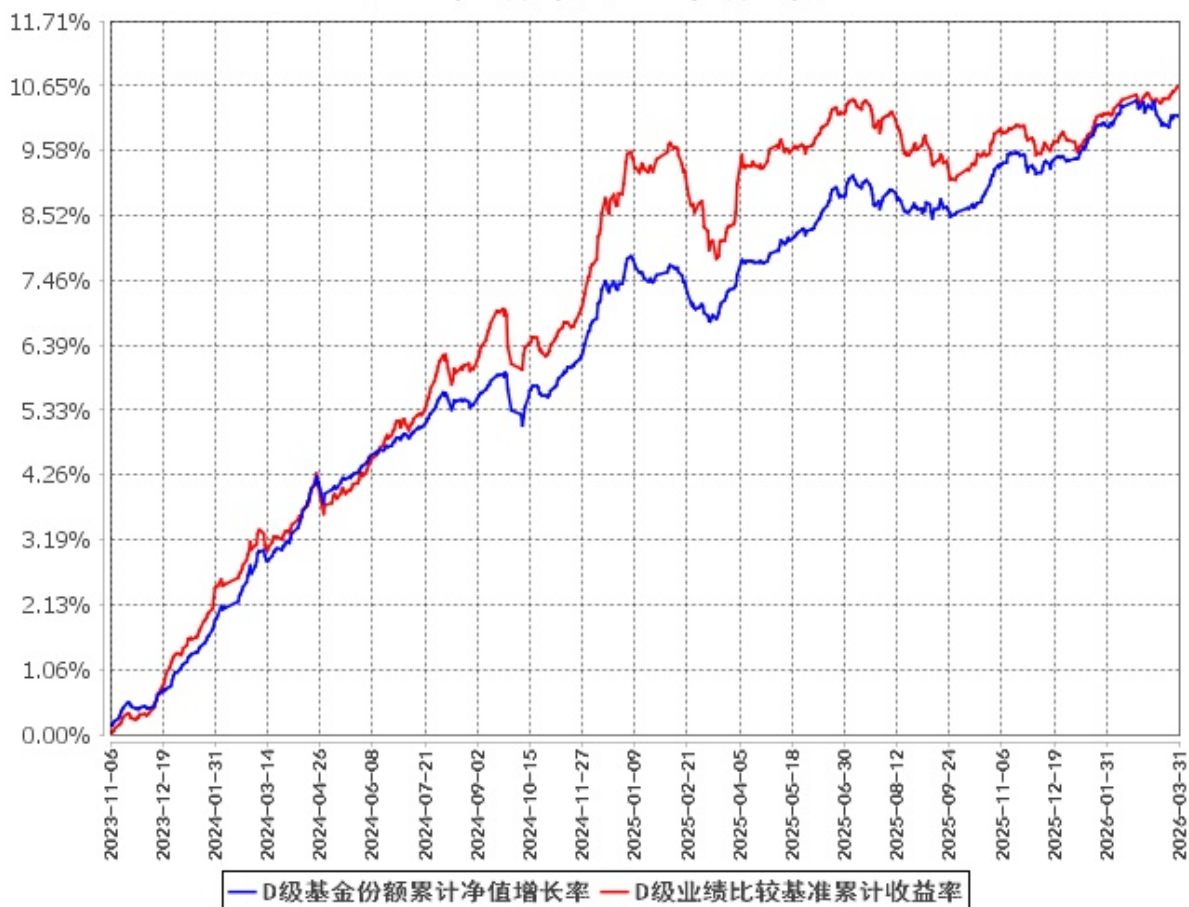
A 级基金份额累计净值增长率与同期业绩比较基准收益率的历史走势对比图  
(2019 年 6 月 21 日至 2026 年 3 月 31 日)



C级基金份额累计净值增长率与同期业绩比较基准收益率的历史走势对比图  
(2019年6月21日至2026年3月31日)



D级基金份额累计净值增长率与同期业绩比较基准收益率的历史走势对比图  
(2023年11月6日至2026年3月31日)



注：本基金自 2023 年 9 月 11 日起增设 D 类份额，鹏扬淳盈 6 个月定开 D 增设日至 2023 年 11 月 5 日期间无份额。

## § 4 管理人报告

### 4.1 基金经理（或基金经理小组）简介

姓名	职务	任本基金的基金经理期限		证券从业年限	说明
		任职日期	离任日期		
管悦	本基金基金经理	2023 年 1 月 12 日	-	8	中国人民大学金融学硕士。现任鹏扬基金管理有限公司固定收益部基金经理。2023 年 1 月 12 日至今任鹏扬淳盈 6 个月定期开放债券型证券投资基金基金经理；2023 年 7 月 28 日至今任鹏扬淳享债券型证券投资基金基金经理；

				2023 年 12 月 19 日至今任鹏扬淳旭债券型证券投资基金基金经理；2024 年 5 月 31 日至今任鹏扬淳明债券型证券投资基金基金经理；2024 年 9 月 10 日至今任鹏扬景创混合型证券投资基金基金经理；2024 年 9 月 12 日至今任鹏扬淳开债券型证券投资基金基金经理；2026 年 2 月 6 日至今任鹏扬淳兴三个月定期开放债券型证券投资基金基金经理。
--	--	--	--	---

注：（1）此处的“任职日期”和“离任日期”分别为公告确定的聘任日期和解聘日期。

（2）证券从业的含义遵从《证券投资基金经营机构董事、监事、高级管理人员及从业人员监督管理办法》的相关规定。

#### 4.2 管理人对报告期内本基金运作合规守信情况的说明

本报告期内，本基金管理人严格遵守《中华人民共和国证券投资基金法》等有关法律法规及基金合同、基金招募说明书等有关基金法律文件的规定，以取信于市场、取信于社会投资公众为宗旨，本着诚实信用、勤勉尽责的原则管理和运用基金资产，在控制风险的前提下，为基金份额持有人谋求最大利益。在本报告期内，基金运作合法合规，无损害基金份额持有人利益的行为。

#### 4.3 公平交易专项说明

##### 4.3.1 公平交易制度的执行情况

为保护投资者利益，避免出现不正当关联交易、利益输送等违法违规行为，本基金管理人一贯公平对待旗下管理的所有基金和组合。公司根据《中华人民共和国证券投资基金法》、《证券期货经营机构私募资产管理业务管理办法》、《证券投资基金管理公司公平交易制度指导意见》等法律法规和公司内部规章，拟定了《鹏扬基金管理有限公司公平交易制度》、《鹏扬基金管理有限公司异常交易监控与报告制度》，对公平对待公司管理的各类资产做了明确具体的规定并重视交易执行环节的公平交易措施。本报告期内，本公司公平交易制度总体执行情况良好。

##### 4.3.2 异常交易行为的专项说明

本报告期内未发现本基金存在异常交易行为。

本报告期内，本基金管理人旗下所有投资组合参与的交易所公开竞价交易中，未出现涉及本基金的同日反向交易成交较少的单边交易量超过该证券当日成交量的 5% 的情况。

#### 4.4 报告期内基金的投资策略和运作分析

2026 年 1 季度，全球经济因美以伊冲突遭遇重大变局，经济复苏进程受阻，资产定价的宏观逻辑面临重大不确定性。美以伊冲突后，原油价格中枢迅速抬升，霍尔木兹海峡实质性停运，欧洲遭受新一轮能源危机，欧央行上修基准通胀、下修 GDP 增速；美国虽为原油净出口国，没有能源断供风险，但战局深陷泥沼引发市场对“石油美元”霸权的怀疑，美元信用的根基有所动摇，同时美国通胀仍是制约联储降息的主要因素；日韩因经济极度依赖原油进口，货币开始贬值，股市也面临下行风险，经济基本面遭受考验。总的来看，全球央行对于油价上涨普遍持偏鹰态度，流动性难以延续 2025 年的宽松态势，全球经济也面临考验；对资产价格而言，此前的经济复苏叙事开始让位于美伊战局的影响。

2026 年 1 季度，国内经济稳中向好。在全球经济承压的背景下，我国凭借充足的能源储备、强大的供应链和乐观的内需政策指引，经济运行进一步改善。物价方面，PPI 回升连续超预期，CPI 也有较大幅度改善，体现了上游生产和下游消费的强大韧性。基本面来看，投资、消费、生产均较 2025 年 4 季度有明显改善，进出口高增，M1、M2 及社融表现屡超预期，供需格局与流动性均支持基本面的持续改善。

政策方面，经济发展更加注重质的有效提升、长期可持续发展以及政策间的协同配合。根据政府工作报告部署，为实现年度 GDP 和通胀目标，我国货币政策延续适度宽松总基调、财政政策更加积极。政策从提振内需、培育创新动能、促进高水平科技自立自强三个方面作出重点部署：内需层面，坚持内需主导，统筹促消费和扩投资，拓展内需增长新空间，更好发挥我国超大规模市场优势；培育创新动能方面，以优化提升传统产业、培育壮大新兴产业和未来产业、扩能提质服务业、打造智能经济新形态为主要方向，坚持把发展经济的着力点放在实体经济上，因地制宜发展新质生产力，建设现代化产业体系；在加快高水平科技自立自强方面，要加强原始创新和关键核心技术攻关，推动科技创新和产业创新深度融合，一体推进教育科技人才发展，全面增强自主创新能力，为高质量发展提供科技支撑。

2026 年 1 季度，国内债券收益率整体呈现震荡态势。短端利率维持宽松下行态势，伴随通胀回暖和基本面改善预期升温，期限利差持续走扩。信用债方面，信用利差变动不大。转债方面，市场跟随权益先上后下，维持震荡态势。整体而言，长端利率上行、期限利差持续走扩，均反映市场围绕宏观经济修复与物价企稳回升的交易逻辑。往后看，需求端修复节奏、物价回升幅度和房地产风险缓释进程，将成为决定当前交易结构能否延续的关键因素，值得我们重点关注。

债券方面，期间组合灵活参与交易，久期围绕中性水平附近调整。具体而言，组合适度止盈利差降至低位的信用债券，同时积极参与一级市场信用债和地方债的投标，通过换仓优化持仓结构，

并保持组合的流动性。转债方面，1 季度转债指数呈 A 型走势，最终录得负收益。年初组合在科技成长板块积极布局，取得较好的增厚效果，并在高估值阶段降低了组合的转债弹性。在赚钱效应不佳的背景下，积极配置高 YTM 的临期转债为组合贡献绝对收益。目前组合主要配置低估值的双低转债等，最新持仓结构以电力设备、化工、泛制造业为主。

#### 4.5 报告期内基金的业绩表现

截至本报告期末鹏扬淳盈 6 个月定开 A 的基金份额净值为 1.0313 元，本报告期基金份额净值增长率为 0.63%；截至本报告期末鹏扬淳盈 6 个月定开 C 的基金份额净值为 1.0270 元，本报告期基金份额净值增长率为 0.53%；截至本报告期末鹏扬淳盈 6 个月定开 D 的基金份额净值为 1.0315 元，本报告期基金份额净值增长率为 0.65%；同期业绩比较基准收益率为 0.83%。

#### 4.6 报告期内基金持有人数或基金资产净值预警说明

本基金本报告期内未出现连续二十个工作日基金份额持有人数量不满二百人或者基金资产净值低于五千万元的情形。

## § 5 投资组合报告

### 5.1 报告期末基金资产组合情况

序号	项目	金额（元）	占基金总资产的比例（%）
1	权益投资	-	-
	其中：股票	-	-
2	基金投资	-	-
3	固定收益投资	347,791,613.61	98.69
	其中：债券	347,791,613.61	98.69
	资产支持证券	-	-
4	贵金属投资	-	-
5	金融衍生品投资	-	-
6	买入返售金融资产	-	-
	其中：买断式回购的买入返售金融资产	-	-
7	银行存款和结算备付金合计	4,460,308.05	1.27
8	其他资产	153,490.02	0.04
9	合计	352,405,411.68	100.00

## 5.2 报告期末按行业分类的股票投资组合

### 5.2.1 报告期末按行业分类的境内股票投资组合

本基金本报告期末未持有股票。

### 5.2.2 报告期末按行业分类的港股通投资股票投资组合

本基金本报告期末未持有港股通标的股票。

## 5.3 期末按公允价值占基金资产净值比例大小排序的股票投资明细

### 5.3.1 报告期末按公允价值占基金资产净值比例大小排序的前十名股票投资明细

本基金本报告期末未持有股票。

## 5.4 报告期末按债券品种分类的债券投资组合

序号	债券品种	公允价值（元）	占基金资产净值比例（%）
1	国家债券	-	-
2	央行票据	-	-
3	金融债券	30,317,410.14	10.01
	其中：政策性金融债	30,317,410.14	10.01
4	企业债券	167,424,209.58	55.29
5	企业短期融资券	23,120,379.18	7.64
6	中期票据	93,829,406.02	30.99
7	可转债（可交换债）	13,143,147.92	4.34
8	同业存单	-	-
9	地方政府债	19,957,060.77	6.59
10	其他	-	-
11	合计	347,791,613.61	114.86

## 5.5 报告期末按公允价值占基金资产净值比例大小排序的前五名债券投资明细

序号	债券代码	债券名称	数量（张）	公允价值（元）	占基金资产净值比例（%）
1	127258	15 温铁 02	250,000	25,397,198.63	8.39
2	09250207	25 国开清发 07	200,000	20,299,145.21	6.70
3	244059	25 国证 G1	200,000	20,257,399.45	6.69
4	524670	26 申证 03	200,000	20,084,448.22	6.63
5	524682	26 国证 04	200,000	20,066,461.37	6.63

## 5.6 报告期末按公允价值占基金资产净值比例大小排序的前十名资产支持证券投资明细

本基金本报告期末未持有资产支持证券。

### 5.7 报告期末按公允价值占基金资产净值比例大小排序的前五名贵金属投资明细

本基金本报告期末未持有贵金属。

### 5.8 报告期末按公允价值占基金资产净值比例大小排序的前五名权证投资明细

本基金本报告期末未持有权证。

### 5.9 报告期末本基金投资的国债期货交易情况说明

本基金本报告期内未参与国债期货投资。

### 5.10 投资组合报告附注

#### 5.10.1 本基金投资的前十名证券的发行主体本期是否出现被监管部门立案调查，或在报告编制日前一年内受到公开谴责、处罚的情形

本基金投资的前十名证券的发行主体中，国家开发银行在报告编制日前一年内曾受到国家外汇管理局北京市分局、央行的处罚。国信证券股份有限公司、申万宏源证券有限公司在报告编制日前一年内曾受到中国证监会地方监管机构的处罚。本基金对上述主体发行的相关证券的投资决策程序符合相关法律法规及基金合同的要求。除上述主体外，本基金投资的其他前十名证券的发行主体本期没有出现被监管部门立案调查，或在报告编制日前一年内受到公开谴责、处罚的情形。

#### 5.10.2 基金投资的前十名股票超出基金合同规定的备选股票库情况的说明

本基金本报告期内未持有股票。

#### 5.10.3 其他资产构成

序号	名称	金额（元）
1	存出保证金	153,490.02
2	应收证券清算款	-
3	应收股利	-
4	应收利息	-
5	应收申购款	-
6	其他应收款	-
7	其他	-
8	合计	153,490.02

#### 5.10.4 报告期末持有的处于转股期的可转换债券明细

序号	债券代码	债券名称	公允价值（元）	占基金资产净值比例（%）
1	127016	鲁泰转债	3,118,894.97	1.03
2	113042	上银转债	493,358.03	0.16
3	113052	兴业转债	493,159.48	0.16
4	113056	重银转债	490,868.15	0.16
5	127037	银轮转债	339,831.14	0.11

6	127110	广核转债	240,860.36	0.08
7	127090	兴瑞转债	198,800.16	0.07
8	118022	锂科转债	198,280.77	0.07
9	110086	精工转债	196,801.01	0.06
10	123216	科顺转债	196,212.52	0.06
11	127103	东南转债	195,990.03	0.06
12	113631	皖天转债	195,765.28	0.06
13	128136	立讯转债	195,685.04	0.06
14	113070	渝水转债	195,613.71	0.06
15	113682	益丰转债	195,536.10	0.06
16	127056	中特转债	195,472.27	0.06
17	113659	莱克转债	195,450.14	0.06
18	113649	丰山转债	195,235.56	0.06
19	127105	龙星转债	194,787.91	0.06
20	110098	南药转债	194,591.31	0.06
21	123178	花园转债	194,456.44	0.06
22	113048	晶科转债	193,819.81	0.06
23	127040	国泰转债	193,614.61	0.06
24	127027	能化转债	193,429.55	0.06
25	127031	洋丰转债	192,873.33	0.06
26	127108	太能转债	192,295.86	0.06
27	110093	神马转债	191,613.12	0.06
28	118034	晶能转债	190,982.67	0.06
29	113640	苏利转债	188,899.54	0.06
30	123149	通裕转债	173,468.08	0.06
31	113062	常银转债	173,052.92	0.06
32	118006	阿拉转债	172,622.83	0.06
33	110084	贵燃转债	171,174.37	0.06
34	113632	鹤 21 转债	171,110.41	0.06
35	113654	永 02 转债	170,796.41	0.06
36	110087	天业转债	170,676.19	0.06
37	113053	隆 22 转债	170,262.78	0.06
38	113067	燃 23 转债	170,188.45	0.06
39	123071	天能转债	170,147.53	0.06
40	111000	起帆转债	170,109.59	0.06
41	113644	艾迪转债	170,079.81	0.06
42	111002	特纸转债	169,830.08	0.06
43	113054	绿动转债	169,165.91	0.06
44	127089	晶澳转债	168,801.26	0.06
45	118003	华兴转债	167,546.36	0.06
46	118031	天 23 转债	166,919.97	0.06

### 5.10.5 报告期末前十名股票中存在流通受限情况的说明

本基金本报告期末未持有股票。

### 5.10.6 投资组合报告附注的其他文字描述部分

由于四舍五入的原因，各比例的分项之和与合计可能有尾差。

## § 6 开放式基金份额变动

单位：份

项目	鹏扬淳盈 6 个月定开 A	鹏扬淳盈 6 个月定开 C	鹏扬淳盈 6 个月定开 D
报告期期初基金份额总额	314,680,566.30	8,637.56	953.86
报告期期间基金总申购份 额	-	-	-
减：报告期期间基金总赎 回份额	21,082,803.56	41.89	-
报告期期间基金拆分变动 份额（份额减少以“-”填 列）	-	-	-
报告期期末基金份额总额	293,597,762.74	8,595.67	953.86

注：总申购份额含红利再投、转换入份额等；总赎回份额含转换出份额等。

## § 7 基金管理人运用固有资金投资本基金情况

### 7.1 基金管理人持有本基金份额变动情况

单位：份

项目	鹏扬淳盈 6 个月定开 A	鹏扬淳盈 6 个月定开 C	鹏扬淳盈 6 个月定开 D
报告期期初管理人持有的本 基金份额	-	-	953.86
报告期期间买入/申购总份 额	-	-	-
报告期期间卖出/赎回总份 额	-	-	-
报告期期末管理人持有的本 基金份额	-	-	953.86
报告期期末持有的本基金份 额占基金总份额比例（%）	-	-	0.00

## 7.2 基金管理人运用固有资金投资本基金交易明细

本报告期内基金管理人未有运用固有资金投资本基金的情况。

## § 8 影响投资者决策的其他重要信息

### 8.1 报告期内单一投资者持有基金份额比例达到或超过 20%的情况

投资者类别	报告期内持有基金份额变化情况					报告期末持有基金情况	
	序号	持有基金份额比例达到或者超过 20%的时间区间	期初份额	申购份额	赎回份额	持有份额	份额占比
机构	1	2026 年 1 月 1 日-2026 年 3 月 31 日	293,569,820.92	-	-	293,569,820.92	99.99%
个人	-	-	-	-	-	-	-
产品特有风险							
<p>本基金在报告期内存在单一投资者持有基金份额比例达到或者超过基金总份额 20%的情形，在市场流动性不足的情况下，如遇投资者巨额赎回或集中赎回，基金管理人可能无法以合理的价格及时变现基金资产，有可能对基金净值产生一定的影响，甚至可能引发基金的流动性风险。本基金管理人将审慎确认大额申购与大额赎回，有效防控产品流动性风险，在运作中保持合适的流动性水平，保护持有人利益。</p>							

### 8.2 影响投资者决策的其他重要信息

无。

## § 9 备查文件目录

### 9.1 备查文件目录

1. 中国证监会准予鹏扬淳盈 6 个月定期开放债券型证券投资基金注册的文件；
2. 《鹏扬淳盈 6 个月定期开放债券型证券投资基金基金合同》；
3. 《鹏扬淳盈 6 个月定期开放债券型证券投资基金托管协议》；
4. 基金管理人业务资格批件和营业执照；
5. 基金托管人业务资格批件和营业执照；
6. 报告期内基金管理人在中国证监会规定媒介上披露的各项公告。

## 9.2 存放地点

备查文件存放于基金管理人和/或基金托管人的住所。

## 9.3 查阅方式

投资者可登录基金管理人互联网站查阅，或在营业时间内至基金管理人和/或基金托管人的住所免费查阅备查文件。在支付工本费后，投资者可在合理时间内取得备查文件的复制件或复印件。

**鹏扬基金管理有限公司**

**2026 年 4 月 21 日**