

安信瑞安 30 天持有期中短债债券型证券投资
基金
2026 年第 1 季度报告

2026 年 3 月 31 日

基金管理人：安信基金管理有限责任公司

基金托管人：中国光大银行股份有限公司

报告送出日期：2026 年 4 月 21 日

§ 1 重要提示

基金管理人的董事会及董事保证本报告所载资料不存在虚假记载、误导性陈述或重大遗漏，并对其内容的真实性、准确性和完整性承担个别及连带责任。

基金托管人中国光大银行股份有限公司根据本基金合同规定，于 2026 年 4 月 20 日复核了本报告中的财务指标、净值表现和投资组合报告等内容，保证复核内容不存在虚假记载、误导性陈述或者重大遗漏。

基金管理人承诺以诚实信用、勤勉尽责的原则管理和运用基金资产，但不保证基金一定盈利。

基金的过往业绩并不代表其未来表现。投资有风险，投资者在作出投资决策前应仔细阅读本基金的招募说明书。

本报告中财务资料未经审计。

本报告期自 2026 年 1 月 1 日起至 3 月 31 日止。

§ 2 基金产品概况

基金简称	安信瑞安 30 天持有中短债		
基金主代码	025741		
基金运作方式	契约型开放式		
基金合同生效日	2025 年 12 月 15 日		
报告期末基金份额总额	47,609,841.24 份		
投资目标	在严格控制风险和保持较高资产流动性的基础上，追求基金资产的长期稳定回报。		
投资策略	1、资产配置策略。2、固定收益投资策略：（1）久期策略；（2）收益率曲线策略；（3）杠杆策略；（4）利率债投资策略；（5）信用债投资策略；（6）国债期货投资策略；（7）信用衍生品投资策略；（8）资产支持证券投资策略。		
业绩比较基准	中债新综合财富(1-3 年)指数收益率*85%+一年期定期存款利率*15%		
风险收益特征	本基金为债券型基金，其预期风险水平和预期收益水平低于混合型基金和股票型基金，高于货币市场基金。根据《证券期货投资者适当性管理办法》及其配套规则，基金管理人及本基金其他销售机构将定期或不定期对本基金产品风险等级进行重新评定，因而本基金的产品风险等级具体结果应以各销售机构提供的最新评级结果为准。		
基金管理人	安信基金管理有限责任公司		
基金托管人	中国光大银行股份有限公司		
下属分级基金的基金简称	安信瑞安 30 天持有中短债 A	安信瑞安 30 天持有中短债 B	安信瑞安 30 天持有中短债 C
下属分级基金的交易代码	025741	025742	025743

报告期末下属分级基金的份额总额	12,860,190.67 份	14,780,999.94 份	19,968,650.63 份
-----------------	-----------------	-----------------	-----------------

注：安信瑞安 30 天持有期中短债债券型证券投资基金由安信资管瑞安 30 天持有期中短债债券型集合资产管理计划变更而来。安信资管瑞安 30 天持有期中短债债券型集合资产管理计划由安信证券瑞安集合资产管理计划变更而来。自 2025 年 12 月 15 日起，《安信资管瑞安 30 天持有期中短债债券型集合资产管理计划资产管理合同》失效，《安信瑞安 30 天持有期中短债债券型证券投资基金基金合同》同日生效，安信资管瑞安 30 天持有期中短债债券型集合资产管理计划变更为安信瑞安 30 天持有期中短债债券型证券投资基金。

§ 3 主要财务指标和基金净值表现

3.1 主要财务指标

单位：人民币元

主要财务指标	报告期（2026 年 1 月 1 日 - 2026 年 3 月 31 日）		
	安信瑞安 30 天持有中短债 A	安信瑞安 30 天持有中短债 B	安信瑞安 30 天持有中短债 C
1. 本期已实现收益	57,593.93	66,298.72	41,585.50
2. 本期利润	64,612.12	72,704.78	48,694.85
3. 加权平均基金份额本期利润	0.0048	0.0046	0.0044
4. 期末基金资产净值	14,056,248.46	16,152,149.37	21,654,421.85
5. 期末基金份额净值	1.0930	1.0928	1.0844

注：1、所述基金业绩指标不包括持有人认购或交易基金的各项费用，计入费用后实际收益水平要低于所列数字。

2、本期已实现收益指基金本期利息收入、投资收益、其他收入（不含公允价值变动收益）扣除相关费用和信用减值损失后的余额，本期利润为本期已实现收益加上本期公允价值变动收益。

3、本基金基金合同生效日为 2025 年 12 月 15 日，截至本报告末本基金合同生效未满一年。

3.2 基金净值表现

3.2.1 基金份额净值增长率及其与同期业绩比较基准收益率的比较

安信瑞安 30 天持有中短债 A

阶段	净值增长率①	净值增长率标准差②	业绩比较基准收益率③	业绩比较基准收益率标准差④	①-③	②-④
过去三个月	0.45%	0.01%	0.64%	0.01%	-0.19%	0.00%
自基金合同生效起至今	0.51%	0.01%	0.77%	0.01%	-0.26%	0.00%

安信瑞安 30 天持有中短债 B

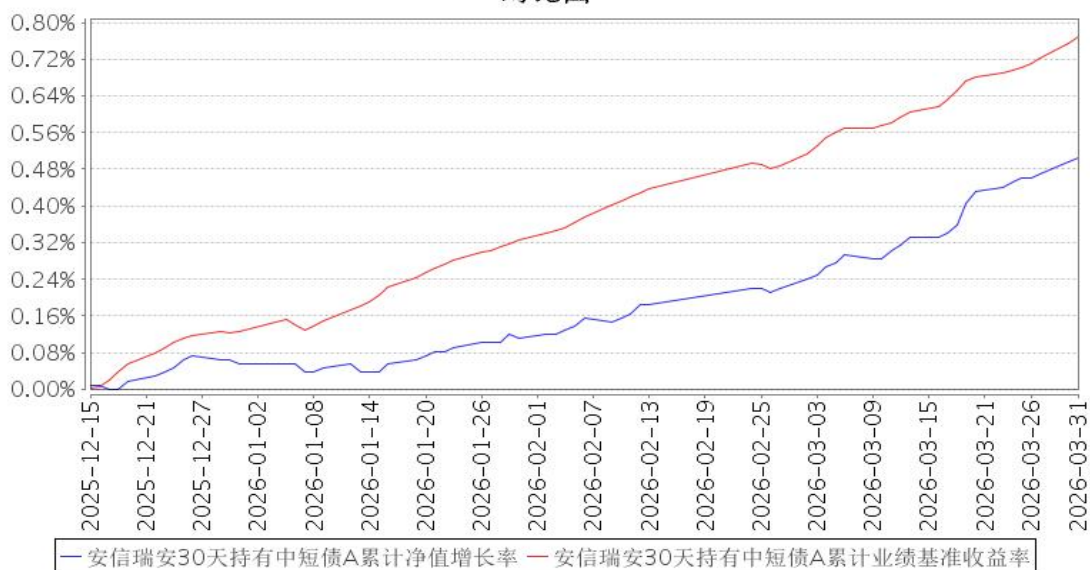
阶段	净值增长率①	净值增长率标准差②	业绩比较基准收益率③	业绩比较基准收益率标准差④	①-③	②-④
过去三个月	0.46%	0.01%	0.64%	0.01%	-0.18%	0.00%
自基金合同生效起至今	0.51%	0.01%	0.77%	0.01%	-0.26%	0.00%

安信瑞安 30 天持有中短债 C

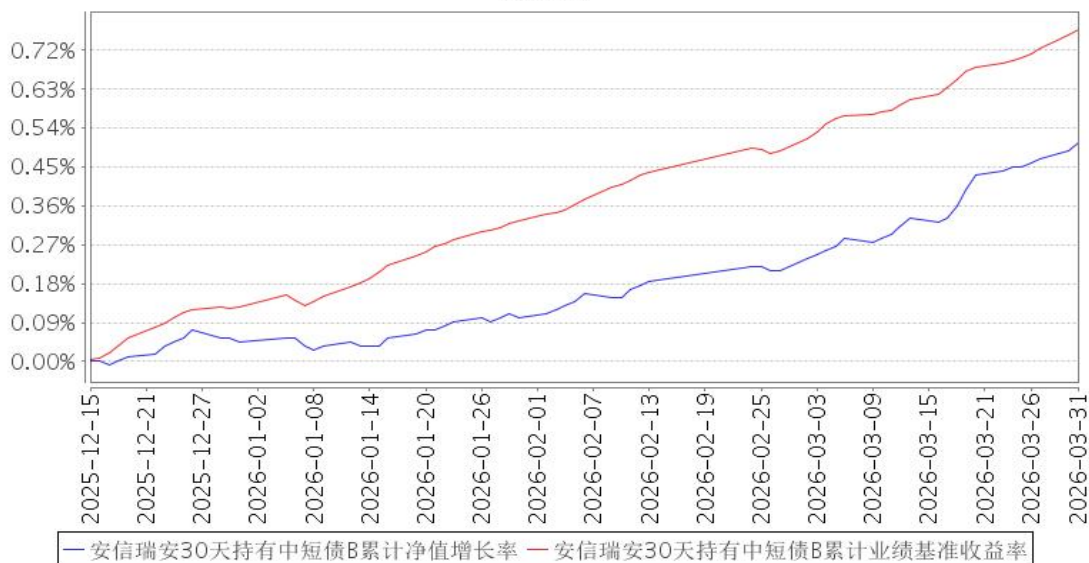
阶段	净值增长率①	净值增长率标准差②	业绩比较基准收益率③	业绩比较基准收益率标准差④	①-③	②-④
过去三个月	0.40%	0.01%	0.64%	0.01%	-0.24%	0.00%
自基金合同生效起至今	0.44%	0.01%	0.77%	0.01%	-0.33%	0.00%

3.2.2 自基金合同生效以来基金累计净值增长率变动及其与同期业绩比较基准收益率变动的比较

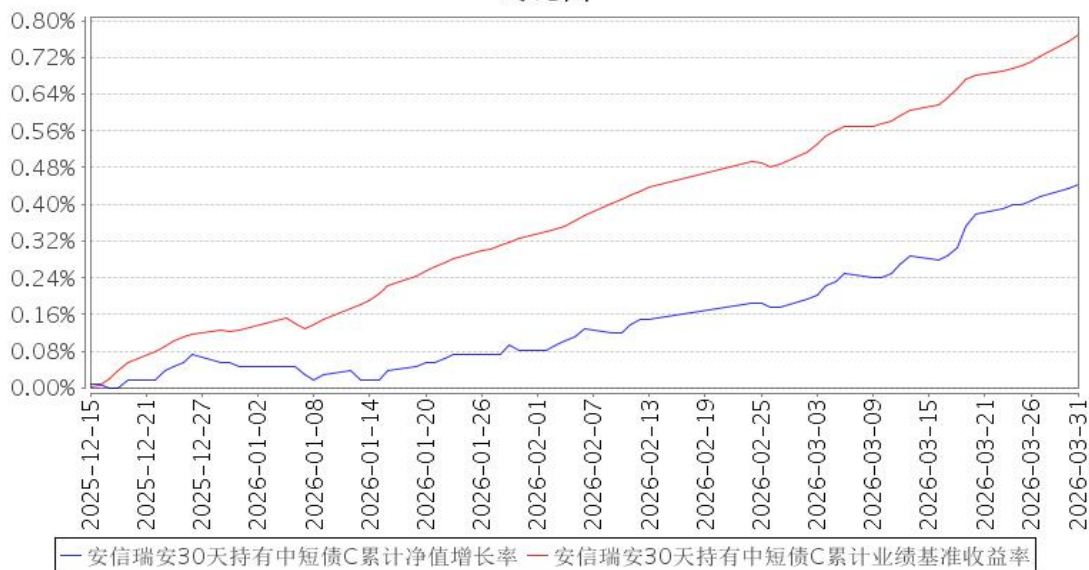
安信瑞安30天持有中短债A累计净值增长率与同期业绩比较基准收益率的历史走势对比图



安信瑞安30天持有中短债B累计净值增长率与同期业绩比较基准收益率的历史走势对比图



安信瑞安30天持有中短债C累计净值增长率与同期业绩比较基准收益率的历史走势对比图



注：1、本基金基金合同生效日为 2025 年 12 月 15 日，截至本报告末本基金合同生效未满一年。
 2、本基金合同规定，基金管理人应当自基金合同生效之日起六个月内使基金的投资组合比例符合基金合同的约定。截至本报告期末，本基金仍处于建仓期。

§ 4 管理人报告

4.1 基金经理（或基金经理小组）简介

姓名	职务	任本基金的基金经理期限		证券从业年限	说明
		任职日期	离任日期		
易美连	本基金的基金经	2025 年 12 月 15 日	-	15 年	易美连女士，经济学硕士。历任鹏元资信评估有限公司债券分析师、深圳证券评级

	理，固定收益部副总经理				二部总经理助理，安信基金管理有限责任公司固定收益研究部总经理、投资经理，现任安信基金管理有限责任公司固定收益部副总经理。现任安信鑫日享中短债债券型证券投资基金、安信臻享三个月定期开放债券型证券投资基金、安信恒利增强债券型证券投资基金、安信瑞安 30 天持有期中短债债券型证券投资基金、安信尊享添益债券型证券投资基金的基金经理。
宛晴	本基金的基金经理	2025 年 12 月 15 日	-	13 年	宛晴女士，工商管理硕士，历任东兴证券股份有限公司资产管理业务总部交易员、交易主管、投资经理助理，现任安信基金管理有限责任公司固定收益部基金经理。现任安信新目标灵活配置混合型证券投资基金、安信浩盈 6 个月持有期混合型证券投资基金、安信平稳合盈一年持有期混合型证券投资基金、安信鑫安得利灵活配置混合型证券投资基金、安信新优选灵活配置混合型证券投资基金、安信 90 天滚动持有债券型证券投资基金、安信现金增利货币市场基金、安信天利宝货币市场基金的基金经理助理；安信宝利债券型证券投资基金（LOF）、安信永泽一年定期开放债券型发起式证券投资基金、安信 60 天滚动持有债券型证券投资基金的基金经理、安信鑫利 30 天持有期债券型证券投资基金、安信瑞安 30 天持有期中短债债券型证券投资基金、安信瑞鸿中短债债券型证券投资基金的基金经理。

注：1、此处的“任职日期”、“离任日期”根据公司决定的公告（生效）日期填写。

2、证券从业年限计算标准遵从行业协会《证券业从业人员资格管理办法》中关于证券从业人员范围的相关规定。

4.1.1 期末兼任私募资产管理计划投资经理的基金经理同时管理的产品情况

本基金基金经理未兼任私募资产管理计划投资经理。

4.2 管理人对报告期内本基金运作合规守信情况的说明

本报告期内，本基金管理人严格遵守《中华人民共和国证券投资基金法》、《公开募集证券投资基金销售机构监督管理办法》、《公开募集证券投资基金运作管理办法》、《公开募集证券投资基金信息披露管理办法》等法律法规、监管部门的相关规定及基金合同的约定，依照诚实信用、勤勉尽责、安全高效的原则管理和运用基金资产，在认真控制投资风险的基础上，为基金份额持有

人谋求最大利益，没有损害基金份额持有人利益的行为。

4.3 公平交易专项说明

4.3.1 公平交易制度的执行情况

本报告期内，本基金管理人严格执行《证券投资基金管理公司公平交易制度指导意见》和公司制定的公平交易相关制度，公平对待旗下管理的所有基金和投资组合。

4.3.2 异常交易行为的专项说明

报告期内未发现有可能会导致不公平交易和利益输送的异常交易行为。本报告期内，本公司所有投资组合参与的交易所公开竞价同日反向交易不存在成交较少的单边交易量超过该证券当日成交量的 5% 的情形。

4.4 报告期内基金的投资策略和运作分析

2026 年一季度，国内宏观“开门红”特征明显：生产端提速与结构升级并进，消费与外需同步回暖，为全年经济运行奠定较好基础。权益市场呈现震荡行情，风格分化比较明显，核心受政策与外部因素主导。政策端保持适度宽松、财政积极发力新质生产力等领域，支撑市场阶段性躁动。但 3 月中东地缘冲突升级、国际油价飙升，引发避险情绪，影响指数回调。具体板块方面，能源领涨、消费金融承压。债券市场方面，利率债短强长弱、曲线陡峭；信用债收益率下行、利差收窄、票息为王；可转债随 A 股走弱、偏债抗跌、高弹性承压。

组合操作方面，在投资方法论上，我们致力于形成少预测、多应对的价值投资方法论，即把握好极端风险判断的情况下，做好短期债券的绝对估值和相对估值判断，持续优化持仓，把握好债券高估和低估带来的交易性机会。

4.5 报告期内基金的业绩表现

截至本报告期末安信瑞安 30 天持有中短债 A 基金份额净值为 1.0930 元，本报告期基金份额净值增长率为 0.45%；安信瑞安 30 天持有中短债 B 基金份额净值为 1.0928 元，本报告期基金份额净值增长率为 0.46%；安信瑞安 30 天持有中短债 C 基金份额净值为 1.0844 元，本报告期基金份额净值增长率为 0.40%；同期业绩比较基准收益率为 0.64%。

4.6 报告期内基金持有人数或基金资产净值预警说明

本报告期内，本基金出现了连续 20 个工作日基金资产净值低于五千万元的情形，时间范围为 2026 年 1 月 6 日至 2026 年 3 月 30 日。

§ 5 投资组合报告

5.1 报告期末基金资产组合情况

序号	项目	金额（元）	占基金总资产的比例（%）
1	权益投资	-	-
	其中：股票	-	-
2	基金投资	-	-
3	固定收益投资	45,312,996.01	85.51
	其中：债券	45,312,996.01	85.51
	资产支持证券	-	-
4	贵金属投资	-	-
5	金融衍生品投资	-	-
6	买入返售金融资产	-	-
	其中：买断式回购的买入返售金融资产	-	-
7	银行存款和结算备付金合计	5,472,251.61	10.33
8	其他资产	2,208,854.56	4.17
9	合计	52,994,102.18	100.00

5.2 报告期末按行业分类的股票投资组合

5.2.1 报告期末按行业分类的境内股票投资组合

本基金本报告期末未持有股票。

5.2.2 报告期末按行业分类的港股通投资股票投资组合

本基金本报告期末未持有港股通股票。

5.3 期末按公允价值占基金资产净值比例大小排序的股票投资明细

5.3.1 报告期末按公允价值占基金资产净值比例大小排序的前十名股票投资明细

本基金本报告期末未持有股票。

5.4 报告期末按债券品种分类的债券投资组合

序号	债券品种	公允价值（元）	占基金资产净值比例（%）
1	国家债券	4,700,229.76	9.06
2	央行票据	-	-
3	金融债券	22,878,589.19	44.11
	其中：政策性金融债	-	-
4	企业债券	7,598,991.09	14.65
5	企业短期融资券	-	-
6	中期票据	10,135,185.97	19.54
7	可转债（可交换债）	-	-
8	同业存单	-	-

9	其他	-	-
10	合计	45,312,996.01	87.37

5.5 报告期末按公允价值占基金资产净值比例大小排序的前五名债券投资明细

序号	债券代码	债券名称	数量（张）	公允价值（元）	占基金资产净值比例（%）
1	019773	25 国债 08	34,000	3,445,133.37	6.64
2	212580016	25 温州银行债 02	30,000	3,050,197.15	5.88
3	292480022	24 香港汇丰债 01BC	30,000	3,042,467.67	5.87
4	243001	24 工银亚洲债 01	25,000	2,541,328.08	4.90
5	240710	24 德泰 01	20,000	2,078,796.16	4.01

5.6 报告期末按公允价值占基金资产净值比例大小排序的前十名资产支持证券投资明细

本基金本报告期末未持有资产支持证券。

5.7 报告期末按公允价值占基金资产净值比例大小排序的前五名贵金属投资明细

本基金本报告期末未持有贵金属。

5.8 报告期末按公允价值占基金资产净值比例大小排序的前五名权证投资明细

本基金本报告期末未持有权证。

5.9 报告期末本基金投资的国债期货交易情况说明

5.9.1 本期国债期货投资政策

国债期货作为利率衍生品的一种，有助于管理债券组合的久期、流动性和风险水平。基金管理人将按照相关法律法规的规定，根据风险管理的原则，以套期保值为目的，结合对宏观经济形势和政策趋势的判断、对债券市场进行定性和定量分析。构建量化分析体系，对国债期货和现货的基差、国债期货的流动性、波动水平、套期保值的有效性等指标进行跟踪监控，在最大限度保证基金资产安全的基础上，力求实现资产的长期稳定增值。

5.9.2 报告期末本基金投资的国债期货持仓和损益明细

本基金本报告期末未持有国债期货合约。

5.9.3 本期国债期货投资评价

本基金本报告期末未持有国债期货合约。

5.10 投资组合报告附注

5.10.1 本基金投资的前十名证券的发行主体本期是否出现被监管部门立案调查，或在报告编制日前一年内受到公开谴责、处罚的情形

本基金投资的前十名证券的发行主体中，贵州银行股份有限公司、恒丰银行股份有限公司、温州银行股份有限公司、香港上海汇丰银行有限公司在本报告编制日前一年内受到监管部门的公开谴责或处罚。

以上证券的投资已执行内部严格的投资决策流程，符合法律法规和公司制度的规定。

5.10.2 基金投资的前十名股票是否超出基金合同规定的备选股票库

本基金投资的前十名股票没有超出基金合同规定的备选股票库，本基金管理人从制度和流程上要求股票必须先入库再买入。

5.10.3 其他资产构成

序号	名称	金额（元）
1	存出保证金	2,419.62
2	应收证券清算款	-
3	应收股利	-
4	应收利息	-
5	应收申购款	2,206,434.94
6	其他应收款	-
7	其他	-
8	合计	2,208,854.56

5.10.4 报告期末持有的处于转股期的可转换债券明细

本基金本报告期末未持有处于转股期的可转换债券。

5.10.5 报告期末前十名股票中存在流通受限情况的说明

本基金本报告期末未持有股票。

5.10.6 投资组合报告附注的其他文字描述部分

由于四舍五入原因，分项之和与合计可能有尾差。

§ 6 开放式基金份额变动

单位：份

项目	安信瑞安 30 天持有中短债 A	安信瑞安 30 天持有中短债 B	安信瑞安 30 天持有中短债 C
报告期期初基金份额总额	14,123,688.70	19,655,837.91	12,272,414.40
报告期期间基金总申购份额	-	1,047,288.77	9,614,019.96
减：报告期期间基金总赎回份额	1,263,498.03	5,922,126.74	1,917,783.73

报告期期间基金拆分变动份额（份额减少以“-”填列）	-	-	-
报告期期末基金份额总额	12,860,190.67	14,780,999.94	19,968,650.63

§ 7 基金管理人运用固有资金投资本基金情况

7.1 基金管理人持有本基金份额变动情况

单位：份

项目	安信瑞安 30 天持有中短债 A	安信瑞安 30 天持有中短债 B	安信瑞安 30 天持有中短债 C
报告期期初管理人持有的本基金份额	-	4,595,936.38	-
报告期期间买入/申购总份额	-	-	-
报告期期间卖出/赎回总份额	-	-	-
报告期期末管理人持有的本基金份额	-	4,595,936.38	-
报告期期末持有的本基金份额占基金总份额比例（%）	-	9.65	-

7.2 基金管理人运用固有资金投资本基金交易明细

本报告期内，本基金管理人未运用固有资金投资本基金。

§ 8 影响投资者决策的其他重要信息

8.1 报告期内单一投资者持有基金份额比例达到或超过 20%的情况

无。

8.2 影响投资者决策的其他重要信息

无。

§ 9 备查文件目录

9.1 备查文件目录

- 1、中国证监会准予安信资管瑞安 30 天持有期中短债债券型集合资产管理计划变更注册的文件；
- 2、《安信瑞安 30 天持有期中短债债券型证券投资基金基金合同》；
- 3、《安信瑞安 30 天持有期中短债债券型证券投资基金托管协议》；
- 4、《安信瑞安 30 天持有期中短债债券型证券投资基金招募说明书》；

5、中国证监会要求的其他文件。

9.2 存放地点

本基金管理人和基金托管人的住所。

9.3 查阅方式

上述文件可在安信基金管理有限责任公司互联网站上查阅，或者在营业时间内到安信基金管理有限责任公司查阅。

投资者对本报告书如有疑问，可咨询本基金管理人安信基金管理有限责任公司。

客户服务电话：4008-088-088

网址：<http://www.essencefund.com>

安信基金管理有限责任公司

2026 年 4 月 21 日