

建信双债增强债券型证券投资基金 2026 年第 1 季度报告

2026 年 3 月 31 日

基金管理人：建信基金管理有限责任公司

基金托管人：中信银行股份有限公司

报告送出日期：2026 年 4 月 21 日

§1 重要提示

基金管理人的董事会及董事保证本报告所载资料不存在虚假记载、误导性陈述或重大遗漏，并对其内容的真实性、准确性和完整性承担个别及连带责任。

基金托管人中信银行股份有限公司根据本基金合同规定，于 2026 年 4 月 17 日复核了本报告中的财务指标、净值表现和投资组合报告等内容，保证复核内容不存在虚假记载、误导性陈述或者重大遗漏。

基金管理人承诺以诚实信用、勤勉尽责的原则管理和运用基金资产，但不保证基金一定盈利。

基金的过往业绩并不代表其未来表现。投资有风险，投资者在作出投资决策前应仔细阅读本基金的招募说明书。

本报告中财务资料未经审计。

本报告期自 2026 年 1 月 1 日起至 3 月 31 日止。

§2 基金产品概况

基金简称	建信双债增强债券		
基金主代码	000207		
基金运作方式	契约型开放式		
基金合同生效日	2013 年 7 月 25 日		
报告期末基金份额总额	112,949,738.96 份		
投资目标	在严格控制风险并保持良好流动性的基础上，通过主动的组合管理为投资人创造较高的当期收入和总回报。		
投资策略	本基金主要通过采取债券类属配置策略、信用债投资策略、可转债投资策略等投资策略以实现投资目标。		
业绩比较基准	本基金的业绩比较基准为：中债综合全价（总值）指数。		
风险收益特征	本基金为债券型基金，其风险和预期收益水平低于股票型基金、混合型基金，高于货币市场基金。		
基金管理人	建信基金管理有限责任公司		
基金托管人	中信银行股份有限公司		
下属分级基金的基金简称	建信双债增强债券 A	建信双债增强债券 C	建信双债增强债券 F
下属分级基金的交易代码	000207	000208	021960
报告期末下属分级基金的份额总额	33,794,010.50 份	9,400,097.77 份	69,755,630.69 份

§3 主要财务指标和基金净值表现

3.1 主要财务指标

单位：人民币元

主要财务指标	报告期（2026 年 1 月 1 日-2026 年 3 月 31 日）		
	建信双债增强债券 A	建信双债增强债券 C	建信双债增强债券 F
1. 本期已实现收益	128,615.60	86,092.12	1,190,225.59
2. 本期利润	-92,290.13	70,320.99	1,566,708.09
3. 加权平均基金份额本期利润	-0.0034	0.0076	0.0196
4. 期末基金资产净值	42,827,733.26	11,805,909.82	92,265,952.40
5. 期末基金份额净值	1.267	1.256	1.323

注：1、本期已实现收益指基金本期利息收入、投资收益、其他收入（不含公允价值变动收益）扣除相关费用和信用减值损失后的余额，本期利润为本期已实现收益加上本期公允价值变动收益。

2、所述基金业绩指标不包括持有人认购或交易基金的各项费用，计入费用后实际收益水平要低于所列数字。

3.2 基金净值表现

3.2.1 基金份额净值增长率及其与同期业绩比较基准收益率的比较

建信双债增强债券 A

阶段	净值增长率①	净值增长率标准差②	业绩比较基准收益率③	业绩比较基准收益率标准差④	①-③	②-④
过去三个月	0.80%	0.20%	0.29%	0.04%	0.51%	0.16%
过去六个月	1.44%	0.15%	0.33%	0.05%	1.11%	0.10%
过去一年	5.06%	0.23%	-0.12%	0.07%	5.18%	0.16%
过去三年	10.66%	0.16%	5.45%	0.08%	5.21%	0.08%
过去五年	23.45%	0.19%	8.29%	0.07%	15.16%	0.12%
自基金合同生效起至今	56.09%	0.31%	16.83%	0.08%	39.26%	0.23%

建信双债增强债券 C

阶段	净值增长率①	净值增长率标准差②	业绩比较基准收益率③	业绩比较基准收益率标准差④	①-③	②-④
过去三个月	0.72%	0.21%	0.29%	0.04%	0.43%	0.17%
过去六个月	1.29%	0.16%	0.33%	0.05%	0.96%	0.11%

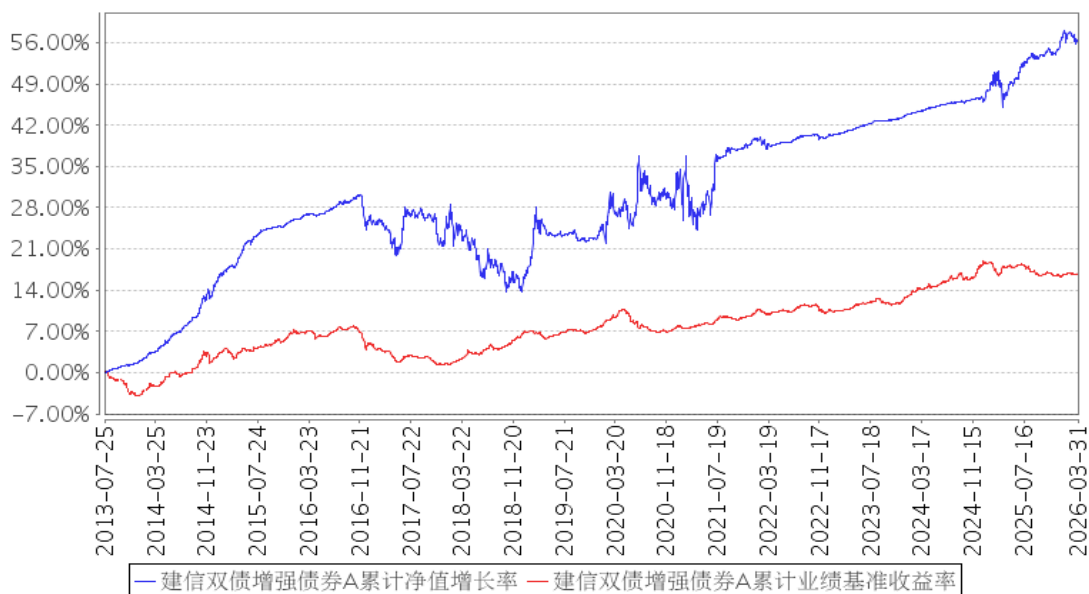
过去一年	4.75%	0.23%	-0.12%	0.07%	4.87%	0.16%
过去三年	9.70%	0.17%	5.45%	0.08%	4.25%	0.09%
过去五年	21.45%	0.19%	8.29%	0.07%	13.16%	0.12%
自基金合同 生效起至今	49.15%	0.32%	16.83%	0.08%	32.32%	0.24%

建信双债增强债券 F

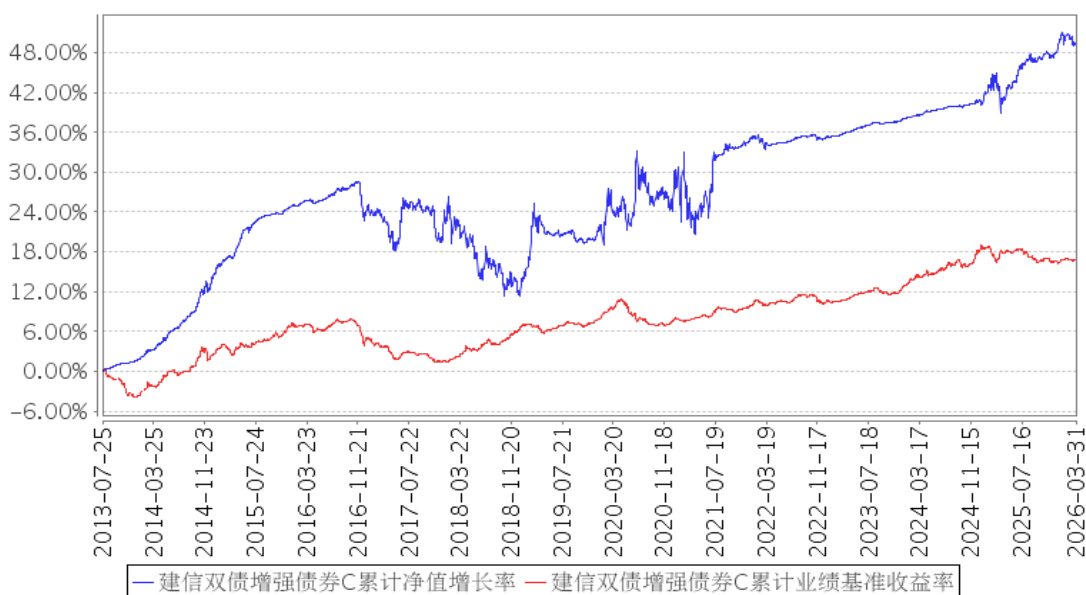
阶段	净值增长率①	净值增长率标准 差②	业绩比较基准 收益率③	业绩比较基准 收益率标准差 ④	①-③	②-④
过去三个月	0.84%	0.21%	0.29%	0.04%	0.55%	0.17%
过去六个月	1.46%	0.16%	0.33%	0.05%	1.13%	0.11%
过去一年	5.08%	0.23%	-0.12%	0.07%	5.20%	0.16%
自基金合同 生效起至今	6.61%	0.25%	0.63%	0.09%	5.98%	0.16%

3.2.2 自基金合同生效以来基金累计净值增长率变动及其与同期业绩比较基准收益率变动的比较

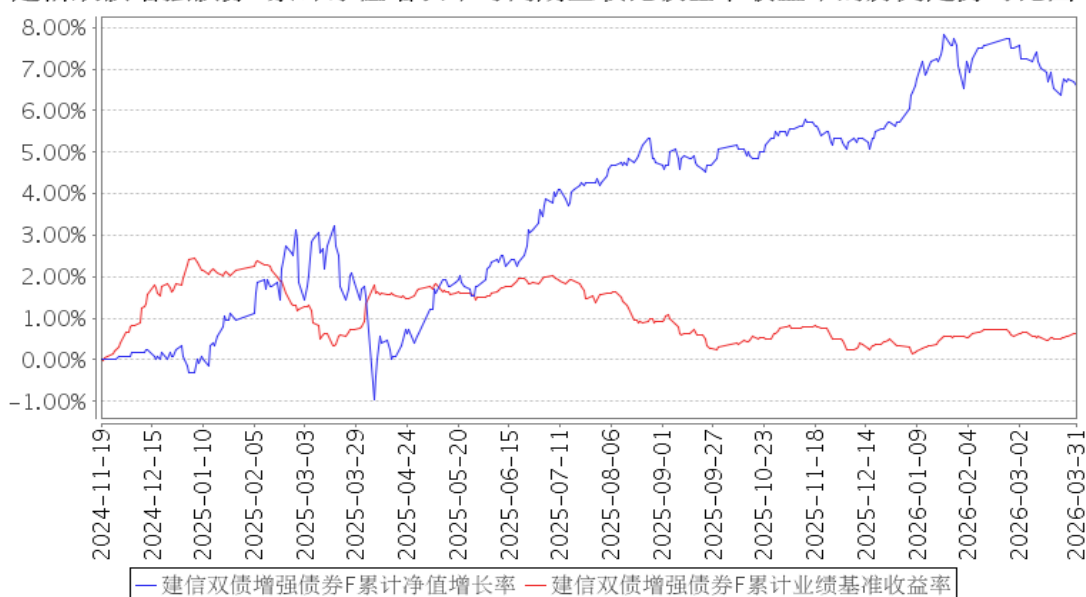
建信双债增强债券A累计净值增长率与同期业绩比较基准收益率的历史走势对比图



建信双债增强债券C累计净值增长率与同期业绩比较基准收益率的历史走势对比图



建信双债增强债券F累计净值增长率与同期业绩比较基准收益率的历史走势对比图



注：本报告期，本基金投资组合比例符合基金合同要求。

3.3 其他指标

无。

§ 4 管理人报告

4.1 基金经理（或基金经理小组）简介

姓名	职务	任本基金的基金经理期限		证券从业年限	说明
		任职日期	离任日期		
彭紫云	本基金的基金经理	2019年7月17日	-	12	彭紫云先生，硕士。2013年7月加入建信基金，历任研究部助理研究员、固定收

				<p>益投资债券研究员、基金经理助理和基金经理。2019 年 7 月 17 日起任建信双债增强债券型证券投资基金的基金经理；2019 年 7 月 17 日至 2021 年 11 月 10 日任建信双息红利债券型证券投资基金的基金经理；2019 年 7 月 17 日起任建信纯债债券型证券投资基金的基金经理；2020 年 1 月 3 日至 2021 年 12 月 14 日任建信瑞丰添利混合型证券投资基金的基金经理；2020 年 1 月 3 日至 2021 年 11 月 18 日任建信灵活配置混合型证券投资基金的基金经理；2020 年 4 月 10 日至 2021 年 9 月 29 日任建信收益增强债券型证券投资基金的基金经理；2020 年 4 月 10 日至 2021 年 3 月 9 日任建信瑞福添利混合型证券投资基金的基金经理；2020 年 12 月 18 日至 2022 年 1 月 6 日任建信稳定增利债券型证券投资基金的基金经理；2020 年 12 月 18 日至 2021 年 11 月 28 日任建信稳定丰利债券型证券投资基金的基金经理；2021 年 8 月 10 日起任建信鑫悦 90 天滚动持有中短债债券型发起式证券投资基金的基金经理；2022 年 5 月 9 日起任建信鑫恒 120 天滚动持有中短债债券型证券投资基金的基金经理；2022 年 7 月 27 日起任建信鑫福 60 天持有期中短债债券型证券投资基金的基金经理；2022 年 12 月 29 日起任建信鑫和 30 天持有期债券型证券投资基金的基金经理；2023 年 3 月 27 日至 2024 年 3 月 29 日任建信安心回报 6 个月定期开放债券型证券投资基金的基金经理；2023 年 8 月 23 日起任建信鑫弘 180 天持有期债券型证券投资基金的基金经理；2024 年 2 月 26 日起任建信宁远 90 天持有期债券型证券投资基金的基金经理；2025 年 10 月 31 日起任建信丰泽债券型证券投资基金的基金经理；2025 年 11 月 14 日起任建信睿和纯债定期开放债券型发起式证券投资基金的基金经理。</p>	
张溢麟	本基金的基金经理	2024 年 6 月 27 日	-	9	<p>张溢麟先生，硕士。2016 年 5 月毕业于美国芝加哥大学统计专业，同年 9 月加入建信基金，历任金融工程及指数投资部助理研究员、研究员、基金经理助理兼研究员、投资经理等职务。2023 年 1 月 4 日</p>

				<p>起任建信民丰回报定期开放混合型证券投资基金的基金经理；2024 年 6 月 27 日起任建信双债增强债券型证券投资基金的基金经理；2025 年 3 月 20 日起任建信上证智选科创板创新价值交易型开放式指数证券投资基金的基金经理；2025 年 6 月 20 日起任建信上证智选科创板创新价值交易型开放式指数证券投资基金联接基金的基金经理；2025 年 9 月 30 日起任建信中证 A 股指数增强型发起式证券投资基金的基金经理；2025 年 11 月 17 日起任建信收益增强债券型证券投资基金的基金经理；2025 年 11 月 17 日起任上证社会责任交易型开放式指数证券投资基金的基金经理；2025 年 11 月 17 日起任建信上证社会责任交易型开放式指数证券投资基金联接基金的基金经理。</p>	
薛玲	数量投资部副总经理，本基金的基金经理	2024 年 6 月 27 日	-	12	<p>薛玲女士，数量投资部副总经理，博士。2009 年 5 月至 2010 年 1 月任中国电力科学研究院农电与配电研究所工程师，2010 年 1 月至 2013 年 4 月任路孚特（中国）科技有限公司高级软件工程师，2013 年 4 月至 2015 年 9 月任中国中金财富证券有限公司研究员、投资经理，2015 年 9 月加入我公司，历任金融工程及指数投资部基金经理助理、基金经理、部门总经理助理、部门副总经理等职务。2016 年 7 月 4 日至 2025 年 11 月 17 日任建信上证社会责任交易型开放式指数证券投资基金联接基金的基金经理；2016 年 7 月 4 日至 2025 年 11 月 17 日任上证社会责任交易型开放式指数证券投资基金的基金经理；2017 年 5 月 27 日至 2018 年 4 月 25 日任建信鑫盛回报灵活配置混合型证券投资基金的基金经理；2017 年 9 月 13 日至 2023 年 8 月 29 日任建信量化事件驱动股票型证券投资基金的基金经理；2017 年 9 月 28 日起任建信深证基本面 60 交易型开放式指数证券投资基金联接基金的基金经理；2017 年 9 月 28 日起任深证基本面 60 交易型开放式指数证券投资基金的基金经理；2017 年 12 月 20 日起任建信鑫稳回报灵活配置混合型证券投资基金的基金经理；2017 年 12 月 22 日起任建信上证 50 交易型开放式指数证券投资</p>

					基金的基金经理 2018 年 3 月 5 日至 2021 年 5 月 31 日任建信智享添鑫定期开放混合型证券投资基金的基金经理；2018 年 10 月 25 日起任建信上证 50 交易型开放式指数证券投资基金发起式联接基金的基金经理；2018 年 12 月 13 日至 2021 年 8 月 9 日任建信港股通恒生中国企业交易型开放式指数证券投资基金的基金经理；2020 年 12 月 15 日至 2021 年 12 月 14 日任建信瑞丰添利混合型证券投资基金的基金经理；2022 年 9 月 21 日起任建信恒生科技指数型发起式证券投资基金（QDII）的基金经理；2023 年 1 月 5 日至 2024 年 1 月 29 日任建信民丰回报定期开放混合型证券投资基金的基金经理；2024 年 1 月 29 日起任建信沪深 300 指数增强型证券投资基金（LOF）的基金经理；2024 年 6 月 27 日起任建信双债增强债券型证券投资基金的基金经理；2024 年 7 月 16 日起任建信红利精选股票型发起式证券投资基金的基金经理；2025 年 2 月 27 日起任建信丰融债券型证券投资基金的基金经理；2025 年 10 月 31 日起任建信丰泽债券型证券投资基金的基金经理。
--	--	--	--	--	--

4.1.1 期末兼任私募资产管理计划投资经理的基金经理同时管理的产品情况

无。

4.2 管理人对报告期内本基金运作合规守信情况的说明

在本报告期内，基金管理人不存在损害基金份额持有人利益的行为。基金管理人勤勉尽责地为基金份额持有人谋求利益，严格遵守了《证券法》、《证券投资基金法》、其他有关法律法规的规定和《建信双债增强债券型证券投资基金基金合同》的规定。

4.3 公平交易专项说明

4.3.1 公平交易制度的执行情况

为了公平对待投资人，保护投资人利益，避免出现不正当关联交易、利益输送等违法违规行为，公司根据《证券投资基金法》、《证券投资基金管理公司内部控制指导意见》、《证券投资基金公司公平交易制度指导意见》等法律法规和公司内部制度，制定和修订了《公平交易管理办法》、《异常交易管理办法》、《公司防范内幕交易管理办法》、《利益冲突管理办法》等风险管控制度。公司使用的交易系统中设置了公平交易模块，一旦出现不同基金同时买卖同一证券时，

系统自动切换至公平交易模块进行操作，确保在投资管理活动中公平对待不同投资组合，严禁直接或通过第三方的交易安排在不同投资组合之间进行利益输送。

4.3.2 异常交易行为的专项说明

本报告期内未出现所有投资组合参与的交易所公开竞价同日反向交易成交较少的单边交易量超过该证券当日成交量的 5% 的情况。本报告期，未发现本基金存在异常交易行为。

4.4 报告期内基金的投资策略和运作分析

报告期间，本基金主要投资转债和纯债。一季度转债先扬后抑、估值冲高回落，转债先随权益春季躁动行情冲高，后在强赎、地缘与资金赎回压力下有所回调。基金的转债部分运用量化模型，力争在中证转债指数的基础上，获取较为持续稳定的超额收益。纯债方面，本基金主要以短久期的商金和二级资本债为主，获取票息收益同时保持组合的流动性。

4.5 报告期内基金的业绩表现

本报告期本基金 A 净值增长率 0.80%，波动率 0.20%，业绩比较基准收益率 0.29%，波动率 0.04%。本报告期本基金 C 净值增长率 0.72%，波动率 0.21%，业绩比较基准收益率 0.29%，波动率 0.04%。本报告期本基金 F 净值增长率 0.84%，波动率 0.21%，业绩比较基准收益率 0.29%，波动率 0.04%。

4.6 报告期内基金持有人数或基金资产净值预警说明

无。

§5 投资组合报告

5.1 报告期末基金资产组合情况

序号	项目	金额（元）	占基金总资产的比例（%）
1	权益投资	-	-
	其中：股票	-	-
2	基金投资	-	-
3	固定收益投资	139,874,510.27	91.59
	其中：债券	139,874,510.27	91.59
	资产支持证券	-	-
4	贵金属投资	-	-
5	金融衍生品投资	-	-
6	买入返售金融资产	5,500,000.00	3.60
	其中：买断式回购的买入返售金融资产	-	-
7	银行存款和结算备付金合计	7,225,322.26	4.73

8	其他资产	123,212.79	0.08
9	合计	152,723,045.32	100.00

5.2 报告期末按行业分类的股票投资组合

5.2.1 报告期末按行业分类的境内股票投资组合

无。

5.2.2 报告期末按行业分类的港股通投资股票投资组合

无。

5.3 期末按公允价值占基金资产净值比例大小排序的股票投资明细

5.3.1 报告期末按公允价值占基金资产净值比例大小排序的前十名股票投资明细

无。

5.4 报告期末按债券品种分类的债券投资组合

序号	债券品种	公允价值（元）	占基金资产净值比例（%）
1	国家债券	9,524,780.49	6.48
2	央行票据	-	-
3	金融债券	98,252,241.55	66.88
	其中：政策性金融债	10,046,542.47	6.84
4	企业债券	-	-
5	企业短期融资券	-	-
6	中期票据	17,314,192.88	11.79
7	可转债（可交换债）	14,783,295.35	10.06
8	同业存单	-	-
9	其他	-	-
10	合计	139,874,510.27	95.22

5.5 报告期末按公允价值占基金资产净值比例大小排序的前五名债券投资明细

序号	债券代码	债券名称	数量（张）	公允价值（元）	占基金资产净值比例（%）
1	232580022	25 工行二级资本债 03BC	140,000	14,157,564.82	9.64
2	232580006	25 民生银行二级资本债 01	120,000	12,367,966.03	8.42
3	232380021	23 浙商银行二级资本债 01	100,000	10,659,488.22	7.26
4	092280069	22 华夏银行二级资本债 01	100,000	10,390,800.00	7.07
5	232580012	25 中行二级资本债 01BC	100,000	10,168,134.25	6.92

5.6 报告期末按公允价值占基金资产净值比例大小排序的前十名资产支持证券投资 明细

无。

5.7 报告期末按公允价值占基金资产净值比例大小排序的前五名贵金属投资明细

无。

5.8 报告期末按公允价值占基金资产净值比例大小排序的前五名权证投资明细

无。

5.9 报告期末本基金投资的国债期货交易情况说明

5.9.1 本期国债期货投资政策

无。

5.9.2 报告期末本基金投资的国债期货持仓和损益明细

无。

5.9.3 本期国债期货投资评价

无。

5.10 投资组合报告附注

5.10.1 本基金投资的前十名证券的发行主体本期是否出现被监管部门立案调查，或在报告编制日前一年内受到公开谴责、处罚的情形

本基金本报告期末按公允价值占基金资产净值比例投资的前十名证券发行主体中，恒丰银行股份有限公司于 2025 年 9 月 12 日发布公告称公司于近日收到国家金融监督管理总局行政处罚决定书，因公司相关贷款、票据、理财等业务管理不审慎，监管数据报送不合规等，被处以 6150 万元罚款。

本基金对上述主体发行的相关证券的投资决策程序符合基金管理人投资制度的规定。

5.10.2 基金投资的前十名股票是否超出基金合同规定的备选股票库

基金投资的前十名股票未超出基金合同规定的投资范围。

5.10.3 其他资产构成

序号	名称	金额（元）
1	存出保证金	3,978.86

2	应收证券清算款	-
3	应收股利	-
4	应收利息	-
5	应收申购款	118,543.48
6	其他应收款	690.45
7	其他	-
8	合计	123,212.79

5.10.4 报告期末持有的处于转股期的可转换债券明细

序号	债券代码	债券名称	公允价值（元）	占基金资产净值比例（%）
1	113052	兴业转债	1,053,350.36	0.72
2	113042	上银转债	556,418.84	0.38
3	127045	牧原转债	304,799.01	0.21
4	118034	晶能转债	291,948.03	0.20
5	113056	重银转债	291,730.42	0.20
6	127089	晶澳转债	287,587.34	0.20
7	127049	希望转 2	273,590.47	0.19
8	113062	常银转债	232,459.15	0.16
9	123107	温氏转债	212,505.36	0.14
10	123247	万凯转债	208,159.89	0.14
11	110085	通 22 转债	206,400.45	0.14
12	110073	国投转债	203,623.52	0.14
13	128129	青农转债	181,878.99	0.12
14	113661	福 22 转债	177,264.62	0.12
15	118031	天 23 转债	177,036.33	0.12
16	127018	本钢转债	165,765.84	0.11
17	118022	锂科转债	161,103.12	0.11
18	110087	天业转债	158,768.55	0.11
19	113053	隆 22 转债	155,965.91	0.11
20	113067	燃 23 转债	155,897.82	0.11
21	127110	广核转债	143,645.64	0.10
22	118024	冠宇转债	133,818.01	0.09
23	123254	亿纬转债	132,860.41	0.09
24	113682	益丰转债	127,801.37	0.09
25	113054	绿动转债	125,308.08	0.09
26	123149	通裕转债	120,093.29	0.08
27	127030	盛虹转债	119,013.84	0.08
28	123236	家联转债	117,932.27	0.08
29	113666	爱玛转债	115,264.48	0.08
30	127056	中特转债	112,772.47	0.08
31	127017	万青转债	112,662.41	0.08
32	123257	安克转债	111,869.35	0.08

33	113681	镇洋转债	110,730.45	0.08
34	123215	铭利转债	108,478.58	0.07
35	127088	赫达转债	107,937.32	0.07
36	127040	国泰转债	106,821.85	0.07
37	123194	百洋转债	105,465.21	0.07
38	113679	芯能转债	104,131.29	0.07
39	111017	蓝天转债	104,025.53	0.07
40	118033	华特转债	98,025.32	0.07
41	127090	兴瑞转债	98,000.08	0.07
42	123225	翔丰转债	96,515.42	0.07
43	113051	节能转债	95,907.31	0.07
44	127108	太能转债	91,569.45	0.06
45	113049	长汽转债	90,423.89	0.06
46	127067	恒逸转 2	84,465.04	0.06
47	127103	东南转债	83,995.73	0.06
48	127085	韵达转债	83,941.79	0.06
49	113696	伯 25 转债	79,584.03	0.05
50	123172	漱玉转债	78,949.07	0.05
51	118004	博瑞转债	78,843.36	0.05
52	127069	小熊转债	77,990.15	0.05
53	127099	盛航转债	77,708.55	0.05
54	118030	睿创转债	77,610.74	0.05
55	113687	振华转债	76,894.12	0.05
56	113070	渝水转债	76,213.13	0.05
57	113697	应流转债	73,947.76	0.05
58	113647	禾丰转债	73,632.58	0.05
59	127066	科利转债	73,058.90	0.05
60	113066	平煤转债	71,576.04	0.05
61	110075	南航转债	70,839.86	0.05
62	123085	万顺转 2	70,388.29	0.05
63	127095	广泰转债	68,159.66	0.05
64	123255	鼎龙转债	67,859.87	0.05
65	127111	金威转债	67,134.55	0.05
66	123183	海顺转债	66,239.79	0.05
67	110098	南药转债	66,187.52	0.05
68	113584	家悦转债	66,087.04	0.04
69	113652	伟 22 转债	65,200.89	0.04
70	111018	华康转债	64,780.04	0.04
71	113048	晶科转债	64,606.60	0.04
72	123193	海能转债	63,351.85	0.04
73	123192	科思转债	63,251.85	0.04
74	127109	电化转债	63,198.67	0.04

75	123119	康泰转 2	62,492.88	0.04
76	128134	鸿路转债	61,691.37	0.04
77	118051	皓元转债	61,034.61	0.04
78	123258	胜蓝转 02	60,521.87	0.04
79	113648	巨星转债	60,415.55	0.04
80	111022	锡振转债	59,378.32	0.04
81	111021	奥锐转债	59,163.32	0.04
82	111013	新港转债	58,647.56	0.04
83	128135	洽洽转债	57,297.26	0.04
84	113698	凯众转债	56,584.15	0.04
85	110097	天润转债	56,445.70	0.04
86	111000	起帆转债	54,435.07	0.04
87	113631	皖天转债	54,379.24	0.04
88	123121	帝尔转债	54,291.84	0.04
89	123178	花园转债	53,978.19	0.04
90	118042	奥维转债	53,856.12	0.04
91	111001	山玻转债	53,439.24	0.04
92	118056	路维转债	53,192.66	0.04
93	113688	国检转债	53,182.21	0.04
94	111002	特纸转债	53,071.90	0.04
95	127025	冀东转债	52,792.19	0.04
96	123253	永贵转债	52,754.66	0.04
97	127105	龙星转债	52,645.38	0.04
98	128141	旺能转债	52,272.11	0.04
99	113643	风语转债	51,664.27	0.04
100	128142	新乳转债	51,518.36	0.04
101	127054	双箭转债	51,481.33	0.04
102	127031	洋丰转债	51,092.27	0.03
103	111023	利柏转债	50,936.88	0.03
104	128137	洁美转债	50,789.63	0.03
105	127026	超声转债	50,759.89	0.03
106	123168	惠云转债	50,697.64	0.03
107	113693	志邦转债	50,666.14	0.03
108	123071	天能转债	50,414.08	0.03
109	110084	贵燃转债	49,977.92	0.03
110	113605	大参转债	49,922.30	0.03
111	127102	浙建转债	49,751.02	0.03
112	123165	回天转债	49,717.15	0.03
113	111014	李子转债	49,625.86	0.03
114	127083	山路转债	49,586.52	0.03
115	113625	江山转债	49,368.38	0.03
116	128121	宏川转债	49,172.38	0.03

117	127098	欧晶转债	48,545.78	0.03
118	127041	弘亚转债	48,136.44	0.03
119	123113	仙乐转债	48,124.44	0.03
120	123211	阳谷转债	48,091.07	0.03
121	128125	华阳转债	47,056.38	0.03
122	123064	万孚转债	46,647.73	0.03
123	118058	微导转债	46,162.87	0.03
124	113667	春 23 转债	45,482.79	0.03
125	123090	三诺转债	45,325.10	0.03
126	123213	天源转债	44,360.27	0.03
127	123252	银邦转债	42,730.09	0.03
128	113649	丰山转债	41,836.19	0.03
129	123180	浙矿转债	40,867.68	0.03
130	123059	银信转债	40,312.36	0.03
131	127034	绿茵转债	40,200.33	0.03
132	127059	永东转 2	39,596.10	0.03
133	118053	正帆转债	39,291.68	0.03
134	113660	寿 22 转债	37,480.15	0.03
135	123065	宝莱转债	37,458.99	0.03
136	113633	科沃转债	35,787.39	0.02
137	113691	和邦转债	32,513.97	0.02
138	127084	柳工转 2	28,615.29	0.02
139	111020	合顺转债	27,190.36	0.02
140	113655	欧 22 转债	26,497.15	0.02
141	111010	立昂转债	26,320.74	0.02
142	113674	华设转债	25,933.34	0.02
143	110093	神马转债	25,548.42	0.02
144	113656	嘉诚转债	24,993.40	0.02
145	118032	建龙转债	24,715.78	0.02
146	111009	盛泰转债	24,507.34	0.02
147	113059	福莱转债	24,379.78	0.02
148	113043	财通转债	24,064.74	0.02
149	123160	泰福转债	22,221.99	0.02
150	110081	闻泰转债	22,182.89	0.02
151	113037	紫银转债	21,898.16	0.01
152	123243	严牌转债	21,500.23	0.01
153	128124	科华转债	21,168.55	0.01
154	123187	超达转债	18,890.28	0.01
155	113686	泰瑞转债	16,055.92	0.01
156	113694	清源转债	14,536.69	0.01
157	111005	富春转债	14,427.71	0.01
158	113058	友发转债	14,389.79	0.01

159	118044	赛特转债	14,174.42	0.01
160	123199	山河转债	14,120.22	0.01
161	113640	苏利转债	13,788.29	0.01
162	113654	永 02 转债	13,773.90	0.01
163	118041	星球转债	13,656.48	0.01
164	111004	明新转债	13,634.10	0.01
165	123126	瑞丰转债	13,632.73	0.01
166	123220	易瑞转债	13,454.72	0.01
167	118011	银微转债	13,431.92	0.01
168	123198	金埔转债	13,400.12	0.01
169	123155	中陆转债	13,262.53	0.01
170	118036	力合转债	13,224.57	0.01
171	118006	阿拉转债	13,177.32	0.01
172	123189	晓鸣转债	13,134.79	0.01
173	111015	东亚转债	13,097.17	0.01
174	123196	正元转 02	13,019.76	0.01
175	113659	莱克转债	12,858.56	0.01
176	127062	垒知转债	12,850.42	0.01
177	123144	裕兴转债	12,359.71	0.01
178	113670	金 23 转债	12,311.49	0.01
179	128136	立讯转债	12,230.32	0.01
180	127060	湘佳转债	12,016.27	0.01
181	113627	太平转债	11,886.58	0.01

5.10.5 报告期末前十名股票中存在流通受限情况的说明

无。

5.10.6 投资组合报告附注的其他文字描述部分

由于四舍五入原因，分项之和与合计可能有尾差。

§6 开放式基金份额变动

单位：份

项目	建信双债增强债券 A	建信双债增强债券 C	建信双债增强债券 F
报告期期初基金份额总额	8,432,273.85	8,363,087.72	110,451,843.42
报告期期间基金总申购份额	26,288,554.46	3,042,401.19	-
减：报告期期间基金总赎回份额	926,817.81	2,005,391.14	40,696,212.73
报告期期间基金拆分变动份额（份额减少以“-”填列）	-	-	-
报告期期末基金份额总额	33,794,010.50	9,400,097.77	69,755,630.69

注：如有相应情况，申购含红利再投、转换入份额及金额，赎回含转换出份额及金额。

§7 基金管理人运用固有资金投资本基金情况

7.1 基金管理人持有本基金份额变动情况

单位：份

报告期期初管理人持有的本基金份额	-
报告期期间买入/申购总份额	23,547,095.76
报告期期间卖出/赎回总份额	-
报告期期末管理人持有的本基金份额	23,547,095.76
报告期期末持有的本基金份额占基金总份额比例 (%)	20.85

注：期间申购/买入总份额含红利再投、转换入份额。期间赎回/卖出总份额含转换出份额。

7.2 基金管理人运用固有资金投资本基金交易明细

序号	交易方式	交易日期	交易份额(份)	交易金额(元)	适用费率(%)
1	申购	2026-01-21	23,547,095.76	30,000,000.00	-
合计			23,547,095.76	30,000,000.00	

注：申购适用费率为 1000 元每笔。

§8 影响投资者决策的其他重要信息

8.1 报告期内单一投资者持有基金份额比例达到或超过 20%的情况

单位：份

投资者类别	报告期内持有基金份额变化情况					报告期末持有基金情况	
	序号	持有基金份额比例达到或者超过 20%的时间区间	期初份额	申购份额	赎回份额	持有份额	份额占比 (%)
机构	1	2026年01月22日-2026年03月31日	-	23,547,095.76	-	23,547,095.76	20.85
	2	2026年01	40,696,212.73	-	40,696,212.73	-	-

		月 01 日 -2026 年 01 月 21 日					
产品特有风险							
本基金由于存在单一投资者份额占比达到或超过 20%的情况，可能会出现因集中赎回而引发的基金流动性风险，敬请投资者注意。本基金管理人将不断完善流动性风险管控机制，持续做好基金流动性风险的管控工作，审慎评估大额申赎对基金运作的影响，采取有效措施切实保护持有人合法权益。							

8.2 影响投资者决策的其他重要信息

无。

§9 备查文件目录

9.1 备查文件目录

- 1、中国证监会批准建信双债增强债券型证券投资基金设立的文件；
- 2、《建信双债增强债券型证券投资基金基金合同》；
- 3、《建信双债增强债券型证券投资基金招募说明书》；
- 4、《建信双债增强债券型证券投资基金托管协议》；
- 5、基金管理人业务资格批件和营业执照；
- 6、基金托管人业务资格批件和营业执照；
- 7、报告期内基金管理人在指定报刊上披露的各项公告。

9.2 存放地点

基金管理人或基金托管人处。

9.3 查阅方式

投资者可在营业时间免费查阅。也可在支付工本费后，在合理时间内取得上述文件的复印件。

建信基金管理有限责任公司

2026 年 4 月 21 日