

平安养老目标日期 2035 三年持有期混合
型基金中基金（FOF）
2026 年第 1 季度报告

2026 年 3 月 31 日

基金管理人：平安基金管理有限公司

基金托管人：招商银行股份有限公司

报告送出日期：2026 年 04 月 21 日

§1 重要提示

基金管理人的董事会及董事保证本报告所载资料不存在虚假记载、误导性陈述或重大遗漏，并对其内容的真实性、准确性和完整性承担个别及连带责任。

基金托管人招商银行股份有限公司根据本基金合同规定，于 2026 年 04 月 20 日复核了本报告中的财务指标、净值表现和投资组合报告等内容，保证复核内容不存在虚假记载、误导性陈述或者重大遗漏。

基金管理人承诺以诚实信用、勤勉尽责的原则管理和运用基金资产，但不保证基金一定盈利。

基金的过往业绩并不代表其未来表现。投资有风险，投资者在作出投资决策前应仔细阅读本基金的招募说明书。

本报告中财务资料未经审计。

本报告期自 2026 年 01 月 01 日起至 03 月 31 日止。

§2 基金产品概况

基金简称	平安养老目标日期 2035 三年持有混合（FOF）
基金主代码	007238
基金运作方式	契约型开放式
基金合同生效日	2019 年 6 月 19 日
报告期末基金份额总额	320,071,385.06 份
投资目标	本基金在严格控制风险的前提下，通过基金资产配置和组合管理，在合理控制投资组合波动性的同时，力争实现与其承担的风险相对应的长期稳健回报，追求基金资产的长期稳健增值。在 2035 年 12 月 31 日以前，本基金侧重于资本增值，当期收益为辅；在 2035 年 12 月 31 日之后，本基金侧重于当期收益，资本增值为辅。
投资策略	本基金将采取主动的类别资产配置策略，注重风险与收益的平衡，即在股混类基金、债券类基金、货币市场基金和其他资产之间的配置比例；其次，本基金将精选具有较高投资价值的证券投资基金、股票和债券，力求实现基金资产的长期稳定增长。
业绩比较基准	中证平安 2035 退休宝指数收益率*95%+同期银行活期存款利率*5%
风险收益特征	本基金是混合型基金中基金，是目标日期基金，风险与收益水平会随着投资者目标时间期限的接近而逐步降低。本基金的预期风险与收益在投资初始阶段属于较高水平；随着目标投资期限的逐步接近，本基金将逐步降低预期风险与收益水平，转变成为中等风险的证券投资基金；在临近目标期限和目标期限达到以

	后，本基金转变成成为低风险的证券投资基金。本基金将投资港股通标的股票，需承担港股通机制下因投资环境、投资标的、市场制度以及交易规则等差异带来的特有风险。		
基金管理人	平安基金管理有限公司		
基金托管人	招商银行股份有限公司		
下属分级基金的基金简称	平安养老目标日期 2035 三年持有混合（FOF）A	平安养老目标日期 2035 三年持有混合（FOF）C	平安养老目标日期 2035 三年持有混合（FOF）Y
下属分级基金的交易代码	007238	007239	017334
报告期末下属分级基金的份额总额	187,943,315.70 份	62,561,382.13 份	69,566,687.23 份

§3 主要财务指标和基金净值表现

3.1 主要财务指标

单位：人民币元

主要财务指标	报告期（2026 年 1 月 1 日-2026 年 3 月 31 日）		
	平安养老目标日期 2035 三年持有混合（FOF）A	平安养老目标日期 2035 三年持有混合（FOF）C	平安养老目标日期 2035 三年持有混合（FOF）Y
1. 本期已实现收益	23,037,395.25	7,631,036.23	8,253,203.14
2. 本期利润	-684,038.80	-173,265.26	-621,150.74
3. 加权平均基金份额本期利润	-0.0035	-0.0026	-0.0092
4. 期末基金资产净值	259,570,338.47	84,982,348.12	97,256,444.12
5. 期末基金份额净值	1.3811	1.3584	1.3980

注：1. 本期已实现收益指基金本期利息收入、投资收益、其他收入（不含公允价值变动收益）扣除相关费用和信用减值损失后的余额，本期利润为本期已实现收益加上本期公允价值变动收益；

2. 所述基金业绩指标不包括持有人认购或交易基金的各项费用，计入费用后实际收益水平要低于所列数字。

3.2 基金净值表现

3.2.1 基金份额净值增长率及其与同期业绩比较基准收益率的比较

平安养老目标日期 2035 三年持有混合（FOF）A

阶段	净值增长率①	净值增长率	业绩比较基	业绩比较基	①—③	②—④
----	--------	-------	-------	-------	-----	-----

		标准差②	准收益率③	准收益率标 准差④		
过去三个月	-0.49%	0.74%	0.20%	0.45%	-0.69%	0.29%
过去六个月	-2.40%	0.65%	1.04%	0.40%	-3.44%	0.25%
过去一年	12.28%	0.65%	7.49%	0.52%	4.79%	0.13%
过去三年	4.13%	0.61%	10.47%	0.54%	-6.34%	0.07%
过去五年	5.15%	0.66%	14.54%	0.49%	-9.39%	0.17%
自基金合同 生效起至今	43.86%	0.70%	37.35%	0.51%	6.51%	0.19%

平安养老目标日期 2035 三年持有混合（FOF）C

阶段	净值增长率①	净值增长率 标准差②	业绩比较基 准收益率③	业绩比较基 准收益率标 准差④	①—③	②—④
过去三个月	-0.55%	0.74%	0.20%	0.45%	-0.75%	0.29%
过去六个月	-2.53%	0.65%	1.04%	0.40%	-3.57%	0.25%
过去一年	12.00%	0.65%	7.49%	0.52%	4.51%	0.13%
过去三年	3.36%	0.61%	10.47%	0.54%	-7.11%	0.07%
过去五年	3.84%	0.66%	14.54%	0.49%	-10.70%	0.17%
自基金合同 生效起至今	41.44%	0.70%	37.35%	0.51%	4.09%	0.19%

平安养老目标日期 2035 三年持有混合（FOF）Y

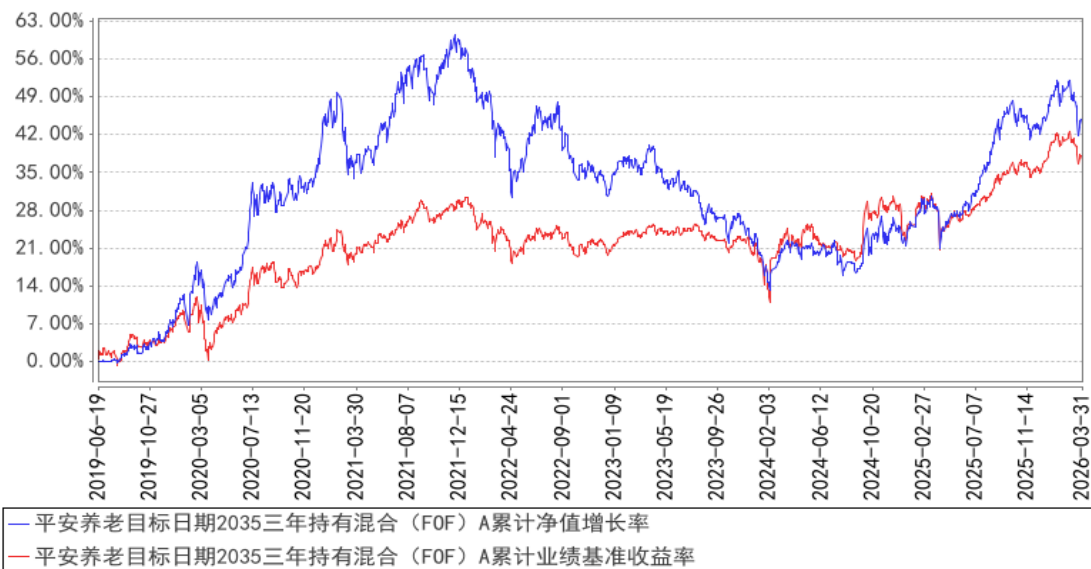
阶段	净值增长率①	净值增长率 标准差②	业绩比较基 准收益率③	业绩比较基 准收益率标 准差④	①—③	②—④
过去三个月	-0.41%	0.74%	0.20%	0.45%	-0.61%	0.29%
过去六个月	-2.24%	0.65%	1.04%	0.40%	-3.28%	0.25%
过去一年	12.65%	0.65%	7.49%	0.52%	5.16%	0.13%
过去三年	5.24%	0.61%	10.47%	0.54%	-5.23%	0.07%
自基金合同	9.30%	0.60%	13.11%	0.52%	-3.81%	0.08%

生效起至今						
-------	--	--	--	--	--	--

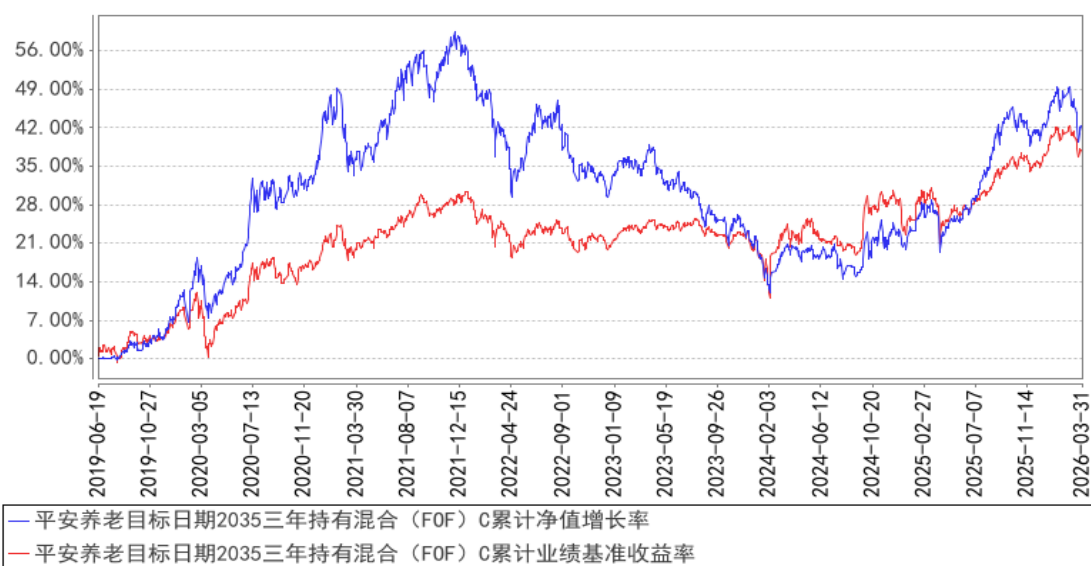
注：本基金Y类份额“自基金合同生效起至今”指2022年11月29日至2026年03月31日

3.2.2 自基金合同生效以来基金累计净值增长率变动及其与同期业绩比较基准收益率变动的比较

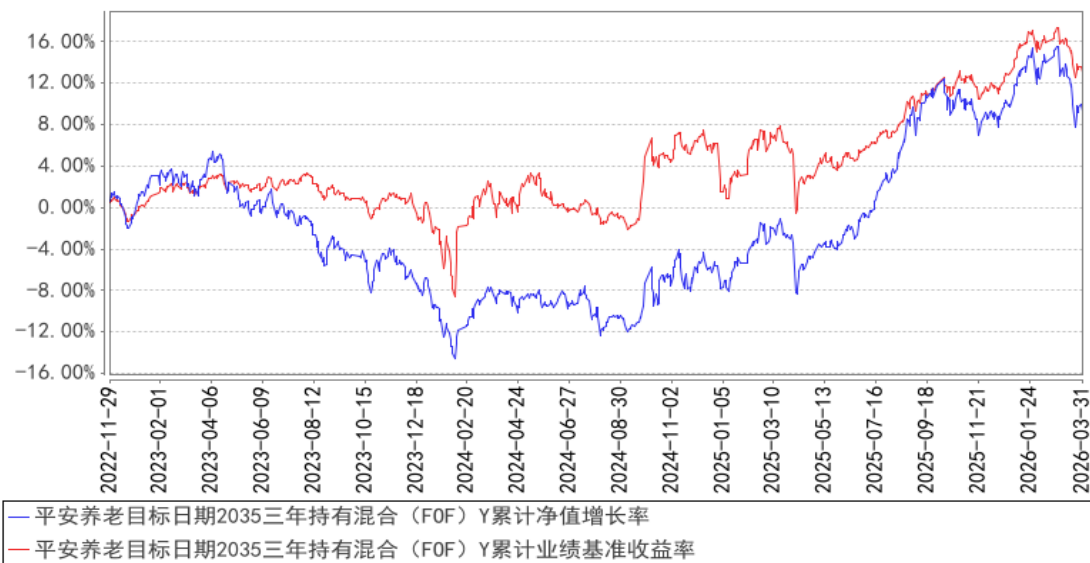
平安养老目标日期2035三年持有混合（FOF）A累计净值增长率与同期业绩比较基准收益率的历史走势对比图



平安养老目标日期2035三年持有混合（FOF）C累计净值增长率与同期业绩比较基准收益率的历史走势对比图



平安养老目标日期2035三年持有混合（FOF）Y累计净值增长率与同期业绩比较基准收益率的历史走势对比图



注：1、本基金基金合同于 2019 年 06 月 19 日正式生效；

2、按照本基金的基金合同规定，基金管理人应当自基金合同生效之日起六个月内使基金的投资组合比例符合基金合同的约定，截至报告期末本基金已完成建仓，建仓期结束时各项资产配置比例符合合同约定；

3、本基金于 2022 年 11 月 16 日增设 Y 类份额，Y 类份额从 2022 年 11 月 29 日开始有份额，所以上 Y 类份额走势图从 2022 年 11 月 29 日开始。

3.3 其他指标

注：本基金本报告期内无其他指标。

§4 管理人报告

4.1 基金经理（或基金经理小组）简介

姓名	职务	任本基金的基金经理期限		证券从业年限	说明
		任职日期	离任日期		
高莺	FOF 投资部投资执行总经理，平安养老目标日期 2035 三年持有期混合型基金中基金	2019 年 6 月 20 日	-	18 年	高莺女士，CFA，浙江大学经济学本硕，美国爱荷华州立大学经济学博士，曾先后担任联邦家庭贷款银行资本市场分析师、美国太平洋投资管理公司 (PIMCO) 养老金投资部投资研究岗。2019 年 1 月加入平安基金管理有限公司，现任 FOF 投资部投资执行总经理。同时担任平安养老目标日期 2035 三年持有期混合型基金中基金（FOF）、平安稳健养老目标一年持有期混合型基金中基金（FOF）、平安

	(FOF) 基金经理			盈禧均衡配置 1 年持有期混合型基金中基金（FOF）、平安养老目标日期 2040 三年持有期混合型发起式基金中基金（FOF）、平安盈瑞六个月持有期债券型基金中基金（FOF）、平安盈泽 1 年持有期债券型基金中基金（FOF）、平安盈享多元配置 6 个月持有期混合型发起式基金中基金（FOF）、平安源恒 6 个月持有期混合型基金中基金（FOF）基金经理。
--	------------	--	--	---

注：1、对基金的首任基金经理，其“任职日期”为基金合同生效日，“离任日期”为根据公司决定确认的解聘日期；对此后的非首任基金经理，“任职日期”和“离任日期”分别指根据公司决定确认的聘任日期和解聘日期。

2、证券从业的含义遵从行业协会《证券业从业人员资格管理办法》的相关规定。

4.1.1 期末兼任私募资产管理计划投资经理的基金经理同时管理的产品情况

注：无。

4.2 管理人对报告期内本基金运作遵规守信情况的说明

本报告期内，本基金管理人严格遵守《中华人民共和国证券投资基金法》等有关法律法规、中国证监会和本基金基金合同的规定，本着诚实信用、勤勉尽责的原则管理和运用基金资产，在严格控制风险的基础上，为基金份额持有人谋求最大利益。本报告期内，本基金运作整体合法合规，没有损害基金份额持有人利益。基金的投资范围、投资比例及投资组合符合有关法律法规及基金合同的规定。

4.3 公平交易专项说明

4.3.1 公平交易制度的执行情况

报告期内，本基金管理人严格执行了《证券投资基金管理公司公平交易制度指导意见》和公司制定的公平交易相关制度。

4.3.2 异常交易行为的专项说明

本报告期内，本管理人管理的所有投资组合参与的交易所公开竞价同日反向交易成交较少的单边交易量超过该证券当日成交量的 5% 的交易共有 5 次，为公司旗下的指数量化投资组合与其他组合因投资策略需要而发生的同日反向交易，或为不同投资经理管理的组合间因投资策略不同而发生的反向交易，有关投资经理按规定履行了审批程序。

本报告期内，未发现本基金有可能导致不公平交易和利益输送的异常交易行为。

4.4 报告期内基金的投资策略和运作分析

2026 年 1—2 月份，主要经济指标明显回升，国民经济开局良好。但也要看到，外部环境变化影响加深，地缘政治风险持续上升，国内经济发展和转型中面临的老问题、新挑战仍然不少。具体来看，2026 年前两个月社会融资规模增量累计为 9.6 万亿元，比上年同期多 3162 亿元。2 月末，M2 余额同比增长 9%，M1 余额同比增长 5.9%，增速有所回升。经济数据方面，全国规模以上工业增加值同比增长 6.3%，比上年 12 月份加快 1.1 个百分点；全国服务业生产指数同比增长 5.2%，比上年 12 月份加快 0.2 个百分点；社会消费品零售总额同比增长 2.8%，比上年 12 月份加快 1.9 个百分点；全国固定资产投资同比增长 1.8%，上年全年为下降 3.8%；货物进出口总额同比增长 18.3%，比上年 12 月份加快 13.4 个百分点；CPI 同比上涨 0.8%；PPI 同比下降 1.2%。海外方面，短期看，中东冲突造成的石油供给危机直接形成输入型通胀预期，3 月，美联储维持联邦目标利率不变，降息预期进一步下降。

当季的大类资产表现中，受中东冲突影响，大宗商品中能源和化工价格大幅上涨，国内资本市场整体呈现冲高回落走势，内部板块之间分化明显，股市中能源相关板块有所表现，其他多数板块走势较弱，消费、金融以及部分成长板块出现不同程度的调整。国际方面，受中东冲突影响，市场风险偏好下降，AI 产业链相关板块也呈现调整态势；另一方面，黄金价格在年初快速拉升后，大幅回落，整体波动幅度有所加大。

权益方面，本基金以权益下滑线为主要参考，保持组合整体动态估值均衡。一季度权益仓位先增后减，结构方面逢高适度减持黄金、港股和部分 QDII 型海外权益基金，增加大盘均衡和内需修复相关板块的配置；债基方面，增加二级债基、降低纯债的配置。

展望二季度，地缘冲突和美国新一轮关税政策将持续加大全球经贸领域不确定性。中东局势升级从两方面冲击全球市场：一是打压市场风险偏好，避险情绪升温；二是霍尔木兹海峡封锁加剧能源供给收缩担忧，推升国际原油价格，全球通胀上行风险增加。目前来看，市场仍在震荡胶着阶段，方向选择尚不清晰，但 A 股韧性好于其他权益市场，并且 4 月份一季报陆续披露后市场有望从“情绪博弈”回归“景气确定性”。权益部分将继续保持“核心+卫星”的风格配置模式，并注重股债均衡、地域分散的多资产配置思路。核心部分以价值成长型的均衡基金为主，兼顾估值与成长的匹配度，卫星部分重点关注三条主线：一是受益于通胀预期的上游资源板块；二是具备自主可控能力的科技制造领域；三是需求弹性较好的消费细分赛道。

债市可能继续维持窄幅震荡，短端性价比或高于长端。目前组合债基部分维持短债为主搭配海外债券基金的配置策略。

4.5 报告期内基金的业绩表现

截至本报告期末平安养老目标日期 2035 三年持有混合 (FOF) A 的基金份额净值 1.3811 元,本报告期基金份额净值增长率为-0.49%,同期业绩比较基准收益率为 0.20%;截至本报告期末平安养老目标日期 2035 三年持有混合 (FOF) C 的基金份额净值 1.3584 元,本报告期基金份额净值增长率为-0.55%,同期业绩比较基准收益率为 0.20%;截至本报告期末平安养老目标日期 2035 三年持有混合 (FOF) Y 的基金份额净值 1.3980 元,本报告期基金份额净值增长率为-0.41%,同期业绩比较基准收益率为 0.20%。

4.6 报告期内基金持有人数或基金资产净值预警说明

本基金本报告期内未出现连续 20 个工作日基金份额持有人数低于 200 人、基金资产净值低于 5,000 万元的情形。

§5 投资组合报告

5.1 报告期末基金资产组合情况

序号	项目	金额 (元)	占基金总资产的比例 (%)
1	权益投资	-	-
	其中: 股票	-	-
2	基金投资	400,682,568.40	89.44
3	固定收益投资	-	-
	其中: 债券	-	-
	资产支持证券	-	-
4	贵金属投资	-	-
5	金融衍生品投资	-	-
6	买入返售金融资产	-	-
	其中: 买断式回购的买入返售金融资产	-	-
7	银行存款和结算备付金合计	42,811,605.16	9.56
8	其他资产	4,497,845.85	1.00
9	合计	447,992,019.41	100.00

5.2 报告期末按行业分类的股票投资组合

5.2.1 报告期末按行业分类的境内股票投资组合

注: 本基金本报告期末未持有境内股票。

5.2.2 报告期末按行业分类的港股通投资股票投资组合

注: 本基金本报告期末未持有港股通股票。

5.3 期末按公允价值占基金资产净值比例大小排序的股票投资明细

5.3.1 报告期末按公允价值占基金资产净值比例大小排序的前十名股票投资明细

注：本基金本报告期末未持有股票。

5.4 报告期末按债券品种分类的债券投资组合

注：本基金本报告期末未持有债券。

5.5 报告期末按公允价值占基金资产净值比例大小排序的前五名债券投资明细

注：本基金本报告期末未持有债券。

5.6 报告期末按公允价值占基金资产净值比例大小排序的前十名资产支持证券投资 明细

注：本基金本报告期末未持有资产支持证券。

5.7 报告期末按公允价值占基金资产净值比例大小排序的前五名贵金属投资明细

注：本基金本报告期末未持有贵金属投资。

5.8 报告期末按公允价值占基金资产净值比例大小排序的前五名权证投资明细

注：本基金本报告期末未持有权证。

5.9 报告期末本基金投资的股指期货交易情况说明

5.9.1 报告期末本基金投资的股指期货持仓和损益明细

注：本基金本报告期无股指期货投资。

5.9.2 本基金投资股指期货的投资政策

本基金本报告期无股指期货投资。

5.10 报告期末本基金投资的国债期货交易情况说明

5.10.1 本期国债期货投资政策

本基金本报告期无国债期货投资。

5.10.2 报告期末本基金投资的国债期货持仓和损益明细

注：本基金本报告期内无国债期货投资。

5.10.3 本期国债期货投资评价

本基金本报告期无国债期货投资。

5.11 投资组合报告附注

5.11.1 本基金投资的前十名证券的发行主体本期是否出现被监管部门立案调查，或在报告编制日前一年内受到公开谴责、处罚的情形

报告期内基金投资的前十名证券的发行主体没有被监管部门立案调查，或在报告编制日前一年内受到公开谴责、处罚。

5.11.2 基金投资的前十名股票是否超出基金合同规定的备选股票库

本基金本报告期末未持有股票。

5.11.3 其他资产构成

序号	名称	金额 (元)
1	存出保证金	16,156.46
2	应收证券清算款	4,000,000.00
3	应收股利	-
4	应收利息	-
5	应收申购款	481,689.39
6	其他应收款	-
7	其他	-
8	合计	4,497,845.85

5.11.4 报告期末持有的处于转股期的可转换债券明细

注：本基金本报告期末未持有处于转股期的可转换债券。

5.11.5 报告期末前十名股票中存在流通受限情况的说明

注：本基金本报告期末未持有股票。

5.11.6 投资组合报告附注的其他文字描述部分

由于四舍五入原因，分项之和与合计可能有尾差。

§6 基金中基金

6.1 报告期末按公允价值占基金资产净值比例大小排序的前十名基金投资明细

序号	基金代码	基金名称	运作方式	持有份额 (份)	公允价值 (元)	占基金资产净值比例 (%)	是否属于基金管理人及管理人关联方所管理的基金
----	------	------	------	----------	----------	---------------	------------------------

1	014000	中欧丰利债券 A	契约型开放式	38,039,521.32	43,657,958.62	9.88	否
2	014846	博时恒乐债券 A	契约型开放式	22,870,437.68	27,783,007.69	6.29	否
3	018504	景顺长城周期优选混合 A	契约型开放式	11,676,902.87	24,606,737.42	5.57	否
4	000385	景顺长城景颐双利债券 A 类	契约型开放式	12,779,398.68	23,910,254.93	5.41	否
5	020503	汇丰晋信新动力混合 C	契约型开放式	10,593,920.95	23,632,918.86	5.35	否
6	100050	富国全球债券 (QDII) 人民币 A	契约型开放式	15,980,273.43	20,614,552.72	4.67	否
7	007127	博道远航混合 C	契约型开放式	12,436,983.69	20,535,947.47	4.65	否
8	002065	景顺长城景盛双息收益债券 A 类	契约型开放式	12,056,718.37	15,239,692.02	3.45	否
9	002459	华夏鼎利债券 A	契约型开放式	9,585,130.84	14,903,919.94	3.37	否
10	005764	中欧潜力价值灵活配置混合 C	契约型开放式	5,977,102.92	14,509,417.34	3.28	否

6.1.1 报告期末按公允价值占基金资产净值比例大小排序的前十名公开募集基础设施证券投资基金投资明细

注：本基金本报告期末未持有公开募集基础设施证券投资基金。

6.1.2 报告期末基金持有的全部公开募集基础设施证券投资基金情况

注：本基金本报告期末未持有公开募集基础设施证券投资基金。

6.2 当期交易及持有基金产生的费用

项目	本期费用 2026 年 1 月 1 日至 2026 年 3 月 31 日	其中：交易及持有基金管理人以及管理人关联方所管理基金产生的费用
当期交易基金产生的申购费 (元)	4,000.00	-
当期交易基金产生的赎回费 (元)	552.67	-
当期持有基金产生的应支付销售服务费 (元)	146,903.83	-

当期持有基金产生的应支付管理费（元）	796,995.36	32,280.25
当期持有基金产生的应支付托管费（元）	149,703.13	7,185.61
当期交易基金产生的交易费（元）	3,835.14	223.89
当期交易基金产生的转换费（元）	10,081.09	-

6.3 本报告期持有的基金发生的重大影响事件

报告期内，本基金所投资的基金未发生包括转换运作方式、与其他基金合并、终止基金合同、召开基金份额持有人大会及大会表决意见等重大影响事件。

§7 开放式基金份额变动

单位：份

项目	平安养老目标日期 2035 三年持有混合（FOF）A	平安养老目标日期 2035 三年持有混合（FOF）C	平安养老目标日期 2035 三年持有混合（FOF）Y
报告期期初基金份额总额	203,683,807.72	69,668,915.83	64,066,563.74
报告期期间基金总申购份额	1,139,144.15	1,535,742.17	7,365,578.72
减：报告期期间基金总赎回份额	16,879,636.17	8,643,275.87	1,865,455.23
报告期期间基金拆分变动份额（份额减少以“-”填列）	-	-	-
报告期期末基金份额总额	187,943,315.70	62,561,382.13	69,566,687.23

§8 基金管理人运用固有资金投资本基金情况

8.1 基金管理人持有本基金份额变动情况

注：无。

8.2 基金管理人运用固有资金投资本基金交易明细

注：无。

§9 影响投资者决策的其他重要信息

9.1 报告期内单一投资者持有基金份额比例达到或超过 20%的情况

注：无。

9.2 影响投资者决策的其他重要信息

无。

§10 备查文件目录

10.1 备查文件目录

- (1) 中国证监会准予平安养老目标日期 2035 三年持有期混合型基金中基金 (FOF) 募集注册的文件
- (2) 平安养老目标日期 2035 三年持有期混合型基金中基金 (FOF) 基金合同
- (3) 平安养老目标日期 2035 三年持有期混合型基金中基金 (FOF) 托管协议
- (4) 法律意见书
- (5) 基金管理人业务资格批件、营业执照和公司章程

10.2 存放地点

深圳市福田区福田街道益田路 5033 号平安金融中心 34 层

10.3 查阅方式

- (1) 投资者可在营业时间免费查阅，也可按工本费购买复印件
- (2) 投资者对本报告书如有疑问，可咨询本基金管理人平安基金管理有限公司，客户服务电话：400-800-4800（免长途话费）

平安基金管理有限公司

2026 年 04 月 21 日