

鹏华创兴增利债券型证券投资基金 2026 年第 1 季度报告

2026 年 3 月 31 日

基金管理人：鹏华基金管理有限公司

基金托管人：招商银行股份有限公司

报告送出日期：2026 年 4 月 21 日

§ 1 重要提示

基金管理人的董事会、董事保证本报告所载资料不存在虚假记载、误导性陈述或重大遗漏，并对其内容的真实性、准确性和完整性承担个别及连带的法律责任。

基金托管人招商银行股份有限公司根据本基金合同规定，于 2026 年 04 月 20 日复核了本报告中的财务指标、净值表现和投资组合报告等内容，保证复核内容不存在虚假记载、误导性陈述或者重大遗漏。

基金管理人承诺以诚实信用、勤勉尽责的原则管理和运用基金资产，但不保证基金一定盈利。

基金的过往业绩并不代表其未来表现。投资有风险，投资者在作出投资决策前应仔细阅读本基金的招募说明书及其更新。

本报告中财务资料未经审计。

本报告期自 2026 年 01 月 01 日起至 2026 年 03 月 31 日止。

§ 2 基金产品概况

基金简称	鹏华创兴增利债券
基金主代码	016329
基金运作方式	契约型开放式
基金合同生效日	2022 年 10 月 11 日
报告期末基金份额总额	15,606,311.17 份
投资目标	本基金在严格控制风险的基础上，通过积极主动的投资管理，合理配置债券等固定收益类资产和权益类资产，追求基金资产的长期稳健增值。
投资策略	<p>1、资产配置策略</p> <p>本基金将通过跟踪考量通常的宏观经济变量（包括 GDP 增长率、CPI 走势、M2 的绝对水平和增长率、利率水平与走势等）以及各项国家政策（包括财政、货币、税收、汇率政策等）来判断经济周期目前的位置以及未来将发展的方向，在此基础上对各大类资产的风险和预期收益率进行分析评估，制定股票、债券、现金等大类资产之间的配置比例、调整原则和调整范围。</p> <p>2、债券投资策略</p> <p>本基金债券投资将采取久期策略、收益率曲线策略、骑乘策略、息差策略、个券选择策略、信用资产投资策略（含资产支持证券）、可转债投资策略及可交换债券投资策略等积极投资策略，自上而下地管理组合的久期，灵活地调整组合的券种搭配，同时精选个券，</p>

以增强组合的持有期收益。

(1) 久期策略

久期管理是债券投资的重要考量因素，本基金将采用以“目标久期”为中心、自上而下的组合久期管理策略。

(2) 收益率曲线策略

收益率曲线的形状变化是判断市场整体走向的一个重要依据，本基金将据此调整组合长、中、短期债券的搭配，并进行动态调整。

(3) 骑乘策略

本基金将采用基于收益率曲线分析对债券组合进行适时调整的骑乘策略，以达到增强组合的持有期收益的目的。

(4) 息差策略

本基金将采用息差策略，以达到更好地利用杠杆放大债券投资的收益的目的。

(5) 个券选择策略

本基金将根据单个债券到期收益率相对于市场收益率曲线的偏离程度，结合信用等级、流动性、选择权条款、税赋特点等因素，确定其投资价值，选择定价合理或价值被低估的债券进行投资。

(6) 信用资产投资策略（含资产支持证券）

本基金通过主动承担适度的信用风险来获取信用溢价，根据内、外部信用评级结果，结合对类似资产信用利差的分析以及对未来信用利差走势的判断，选择信用利差被高估、未来信用利差可能下降的信用资产进行投资。其中，本基金投资信用资产的评级范围为 AA+ 至 AAA，投资于各个信用等级信用资产占信用资产的大致比例如下：

信用等级	占比
AAA	50%-100%
AA+	0%-50%

本基金持有信用资产期间，如果其评级下降、不再符合上述约定，应在评级报告发布之日起 3 个月内调整至符合约定。

(7) 可转债投资策略及可交换债券投资策略

1) 传统可转债投资策略

传统可转债即可转换公司债券，兼具债权和股权双重属性。债权属性是指投资者可以选择持有可转债到期，得到本金与利息收益；股权属性即股票期权属性，是指投资者可以在转股期间以约定的转股价格把可转债转换成股票。因此，可转债的价格由债权价格和期权价格两部分组成。

a. 个券选择策略。一方面，本基金将对所有可转债对应的标的股票进行深入研究，采用定性分析（行业地

位、竞争优势、治理结构、市场开拓、创新能力等)与定量分析(P/B、P/E、PEG、DCF、DDM、NAV等)相结合的方式挑选成长性好且估值合理的正股;另一方面,本基金将深入研究分析可转债自身的信用评估。综上所述,本基金将结合可转债自身的信用评估和其正股的价值分析,作为选取个券的重要依据。

b. 条款价值发现策略。可转债一般均设有一些特殊条款,包括修正转股价条款、回售条款、赎回条款等,这些条款在特定环境下对可转债价值有着较大的影响。本基金将通过有效分析相关信息力争把握各项条款给可转债带来的可能的投资机会。

c. 套利策略。可转债可以按照约定的价格转换为股票,因此在日常交易运作过程中会出现可转债与标的股票之间的套利机会。当处于转股期内的可转债市价低于转股价值,即可转债的转换溢价率为负时,买入可转债的同时卖出标的股票可以获得套利价差;反之,买入标的股票的同时卖出可转债也可以获取反向套利价差。在日常交易运作中,本基金将密切关注可转债与标的股票之间价格之间的对比关系,择机实施套利策略,以增强本基金的收益。

2) 分离交易可转债投资策略

本基金在对这类债券基本情况进行研究的同时,将重点分析附权部分对债券估值的影响。对于分离交易可转债的债券部分将按照债券投资策略进行管理,权证部分将在可交易之日起不超过 3 个月的时间内卖出。

3) 可交换债券投资策略

可交换债券具有股性和债性,其中债性,即选择持有可交换债券至到期以获取票面价值和票面利息;而对于股性的分析则需关注目标公司的股票价值。本基金将通过对目标公司股票的投资价值分析和可交换债券的纯债部分价值分析综合开展投资决策。

3、股票投资策略

本基金通过自上而下及自下而上相结合的方法挖掘优质的公司,构建股票投资组合。本基金将重点关注行业增长前景、行业利润前景和行业成功要素等因素进行自上而下的行业遴选,同时结合对上市公司的竞争力分析、管理层分析等定性分析和对上市公司的关键估值方法(包括 PE、PEG、PB、PS、EV/EBITDA 等)等定量分析进行自下而上的个股精选。

本基金所投资港股通标的股票除适用上述个股投资策略外,还需关注:

- 1) 在港股市场上市、具有行业代表性的优质中资公司;
- 2) 具有行业稀缺性的香港本地和外资公司;
- 3) 港股市场在行业结构、估值、AH 股折溢价、分红

	<p>率等方面具有吸引力的投资标的。</p> <p>4、存托凭证投资策略 本基金将根据本基金的投资目标和股票投资策略，基于对基础证券投资价值的深入研究判断，进行存托凭证的投资。</p> <p>5、国债期货投资策略 本基金在进行国债期货投资时，将根据风险管理原则，以套期保值为主要目的，采用流动性好、交易活跃的期货合约，通过对债券市场和期货市场运行趋势的研究，结合国债期货的定价模型寻求其合理的估值水平，与现货资产进行匹配，通过多头或空头套期保值等策略进行套期保值操作。基金管理人将充分考虑国债期货的收益性、流动性及风险性特征，运用国债期货对冲系统性风险、对冲特殊情况下的流动性风险，如大额申购赎回等；利用金融衍生品的杠杆作用，以达到降低投资组合的整体风险的目的。 未来，随着证券市场投资工具的发展和丰富，本基金可在履行适当程序后相应调整和更新相关投资策略，并在招募说明书中更新并公告。</p>			
业绩比较基准	中债综合指数收益率×90%+中证 500 指数收益率×7.5%+中证港股通综合指数（人民币）收益率×2.5%			
风险收益特征	本基金属于债券型基金，其预期的风险和收益高于货币市场基金，低于股票型基金、混合型基金。本基金将投资港股通标的股票，会面临港股通机制下因投资环境、投资标的、市场制度以及交易规则等差异带来的特有风险。			
基金管理人	鹏华基金管理有限公司			
基金托管人	招商银行股份有限公司			
下属分级基金的基金简称	鹏华创兴增利 债券 A	鹏华创兴增利 债券 C	鹏华创兴增利 债券 D	鹏华创兴增利 债券 E
下属分级基金的交易代码	016329	016330	016331	026080
报告期末下属分级基金的份额总额	930,159.87 份	4,897,256.20 份	9,778,795.10 份	100.00 份
下属分级基金的风险收益特征	风险收益特 征同上	风险收益特 征同上	风险收益特 征同上	风险收益特 征同上

§ 3 主要财务指标和基金净值表现

3.1 主要财务指标

单位：人民币元

主要财务指标	报告期（2026 年 1 月 1 日-2026 年 3 月 31 日）			
	鹏华创兴增利债 券 A	鹏华创兴增利债券 C	鹏华创兴增利债券 D	鹏华创兴增利债 券 E

1. 本期已实现收益	22,648.83	135,771.43	38,160.03	1.92
2. 本期利润	3,833.75	238,854.98	-15,233.63	0.17
3. 加权平均基金份额本期利润	0.0038	0.0108	-0.0033	0.0017
4. 期末基金资产净值	948,642.17	4,891,118.86	10,699,979.69	100.12
5. 期末基金份额净值	1.0199	0.9987	1.0942	1.0012

注：1. 本期已实现收益指基金本期利息收入、投资收益、其他收入（不含公允价值变动收益）扣除相关费用和信用减值损失后的余额，本期利润为本期已实现收益加上本期公允价值变动收益等未实现收益。

2. 所述基金业绩指标不包括持有人认购或交易基金的各项费用（例如，开放式基金的申购赎回费、基金转换费等），计入费用后实际收益水平要低于所列数字。

3.2 基金净值表现

3.2.1 基金份额净值增长率及其与同期业绩比较基准收益率的比较

鹏华创兴增利债券 A

阶段	净值增长率①	净值增长率 标准差②	业绩比较基 准收益率③	业绩比较基 准收益率标 准差④	①-③	②-④
过去三个月	0.32%	0.18%	0.80%	0.15%	-0.48%	0.03%
过去六个月	0.34%	0.15%	1.19%	0.14%	-0.85%	0.01%
过去一年	0.78%	0.18%	4.25%	0.12%	-3.47%	0.06%
过去三年	1.00%	0.26%	14.85%	0.13%	-13.85%	0.13%
自基金合同 生效起至今	1.99%	0.27%	17.18%	0.12%	-15.19%	0.15%

鹏华创兴增利债券 C

阶段	净值增长率①	净值增长率 标准差②	业绩比较基 准收益率③	业绩比较基 准收益率标 准差④	①-③	②-④
过去三个月	0.17%	0.18%	0.80%	0.15%	-0.63%	0.03%
过去六个月	0.03%	0.15%	1.19%	0.14%	-1.16%	0.01%
过去一年	0.16%	0.18%	4.25%	0.12%	-4.09%	0.06%

过去三年	-0.81%	0.26%	14.85%	0.13%	-15.66%	0.13%
自基金合同 生效起至今	-0.13%	0.27%	17.18%	0.12%	-17.31%	0.15%

鹏华创兴增利债券 D

阶段	净值增长率①	净值增长率 标准差②	业绩比较基 准收益率③	业绩比较基 准收益率标 准差④	①-③	②-④
过去三个月	0.44%	0.18%	0.80%	0.15%	-0.36%	0.03%
过去六个月	0.48%	0.15%	1.19%	0.14%	-0.71%	0.01%
过去一年	7.21%	0.44%	4.25%	0.12%	2.96%	0.32%
过去三年	8.37%	0.35%	14.85%	0.13%	-6.48%	0.22%
自基金合同 生效起至今	9.42%	0.34%	17.18%	0.12%	-7.76%	0.22%

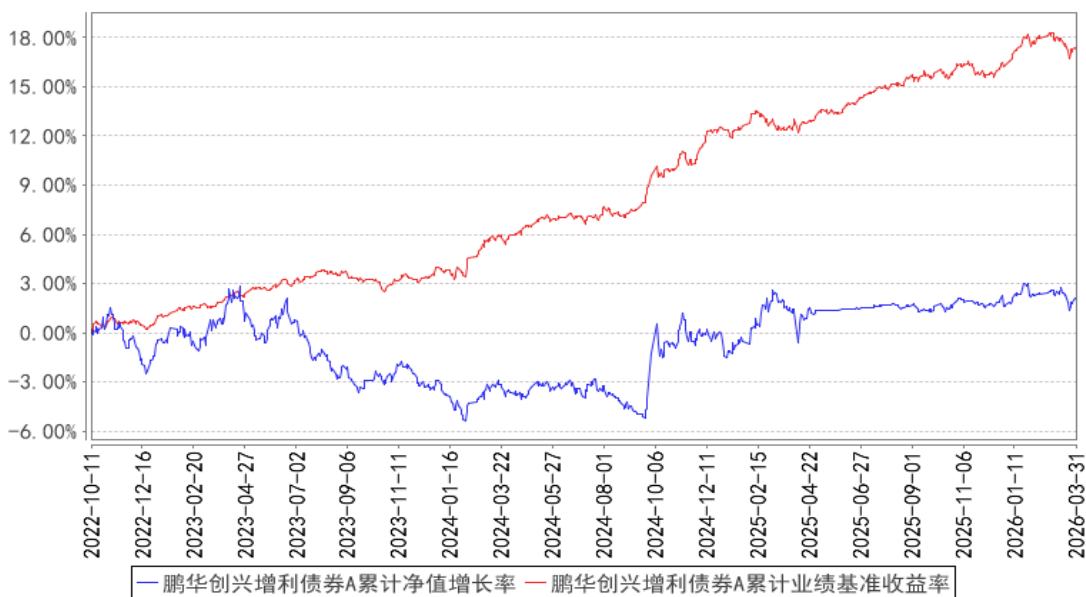
鹏华创兴增利债券 E

阶段	净值增长率①	净值增长率 标准差②	业绩比较基 准收益率③	业绩比较基 准收益率标 准差④	①-③	②-④
过去三个月	0.17%	0.18%	0.80%	0.15%	-0.63%	0.03%
自基金合同 生效起至今	0.12%	0.17%	1.29%	0.14%	-1.17%	0.03%

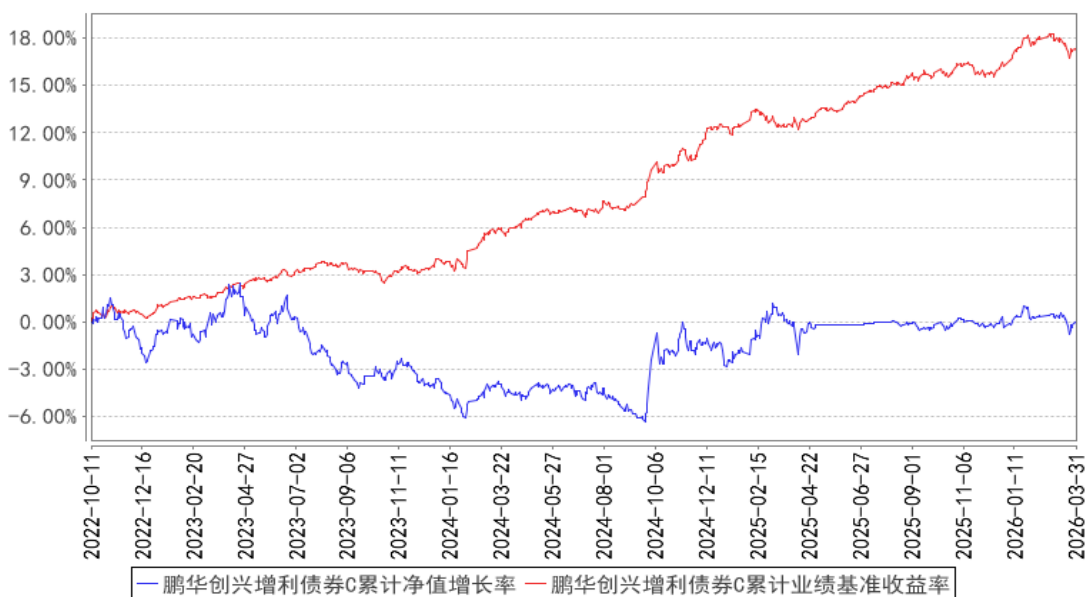
注：业绩比较基准=中债综合指数收益率×90%+中证 500 指数收益率×7.5%+中证港股通综合指数（人民币）收益率×2.5%。鹏华创兴增利债券 E 基金份额的首次确认日为 2025 年 11 月 24 日。

3.2.2 自基金合同生效以来基金累计净值增长率变动及其与同期业绩比较基准收益率变动的比较

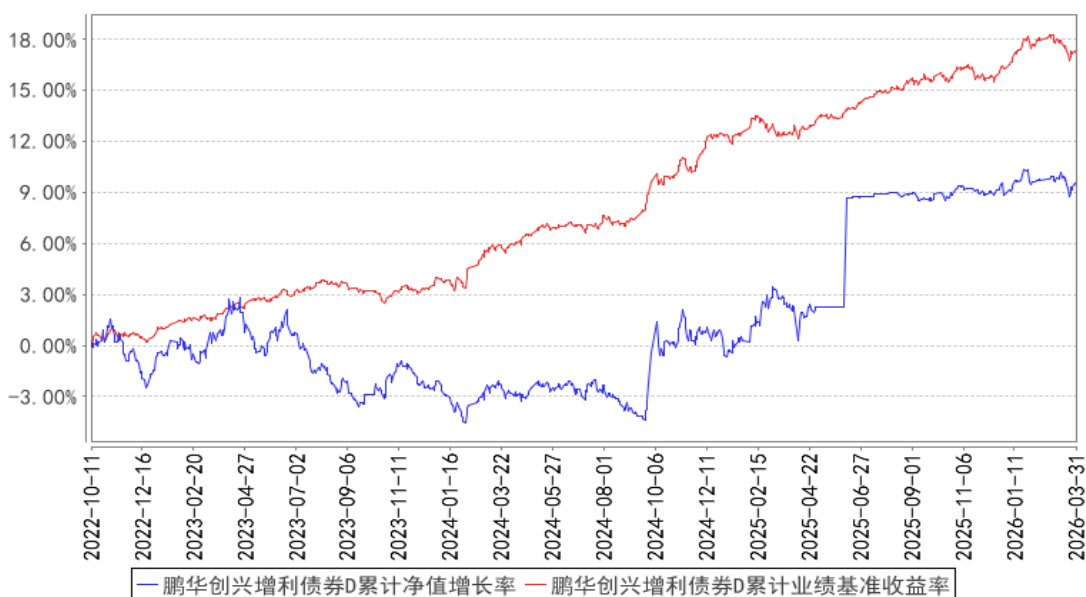
鹏华创兴增利债券A累计净值增长率与同期业绩比较基准收益率的历史走势对比图



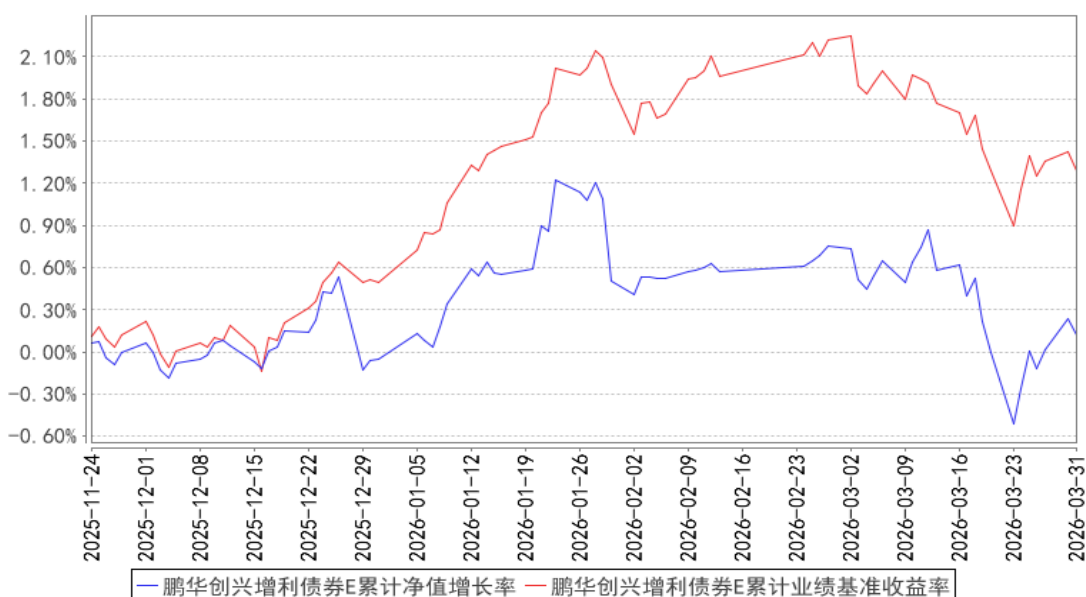
鹏华创兴增利债券C累计净值增长率与同期业绩比较基准收益率的历史走势对比图



鹏华创兴增利债券D累计净值增长率与同期业绩比较基准收益率的历史走势对比图



鹏华创兴增利债券E累计净值增长率与同期业绩比较基准收益率的历史走势对比图



注：1、本基金基金合同于 2022 年 10 月 11 日生效。

2、截至建仓期结束，本基金的各项投资比例已达到基金合同中规定的各项比例。鹏华创兴增利债券 E 基金份额的首次确认日为 2025 年 11 月 24 日。

3.3 其他指标

无。

§ 4 管理人报告

4.1 基金经理（或基金经理小组）简介

姓名	职务	任本基金的基金经理期限	证券从业	说明
----	----	-------------	------	----

		任职日期	离任日期	年限	
罗佳	本基金的基金经理	2025-04-30	-	11 年	罗佳女士, 国籍中国, 国际商务硕士, 11 年证券从业经验。曾任东兴证券研究员、安信基金债券交易员。2016 年 08 月加盟鹏华基金管理有限公司, 历任集中交易室债券交易员、债券交易主管、公募债券投资部债券研究员、债券投资一部基金经理助理, 现担任债券投资二部基金经理。2025 年 03 月至 2026 年 03 月担任鹏华丰庆债券型证券投资基金基金经理, 2025 年 03 月至今担任鹏华永润一年定期开放债券型证券投资基金基金经理, 2025 年 03 月至今担任鹏华尊悦 3 个月定期开放债券型发起式证券投资基金基金经理, 2025 年 04 月至今担任鹏华丰尚定期开放债券型证券投资基金基金经理, 2025 年 04 月至今担任鹏华弘尚灵活配置混合型证券投资基金基金经理, 2025 年 04 月至今担任鹏华永融一年定期开放债券型证券投资基金基金经理, 2025 年 04 月至今担任鹏华创兴增利债券型证券投资基金基金经理, 2025 年 06 月至今担任鹏华永诚一年定期开放债券型证券投资基金基金经理, 2026 年 03 月至今担任鹏华双季享 180 天持有期债券型证券投资基金基金经理, 2026 年 03 月至今担任普天债券投资基金基金经理, 罗佳女士具备基金从业资格。
时赟超	本基金的基金经理	2025-07-10	-	8 年	时赟超先生, 国籍中国, 工学硕士, 8 年证券从业经验。曾任财通基金管理有限公司量化投资部研究助理。2019 年 11 月加盟鹏华基金管理有限公司, 历任量化及衍生品投资部量化研究员、高级量化研究员、资深量化研究员, 现担任指数与量化投资部基金经理。2024 年 12 月至今担任鹏华量化先锋混合型证券投资基金基金经理, 2024 年 12 月至今担任鹏华智投 800 混合型证券投资基金基金经理, 2024 年 12 月至今担任鹏华中证 1000 指数增强型证券投资基金基金经理, 2025 年 04 月至今担任鹏华安泽混合型证券投资基金基金经理, 2025 年 07 月至今担任鹏华创兴增利债券型证券投资基金基金经理, 2025 年 08 月至今担

					任鹏华中证 800 交易型开放式指数证券投资基金基金经理，2025 年 11 月至今担任鹏华中证 500 指数量化增强型证券投资基金基金经理，2025 年 12 月至今担任鹏华上证科创板 100 指数增强型证券投资基金基金经理，时赞超先生具备基金从业资格。
--	--	--	--	--	--

注：1. 任职日期和离任日期均指公司作出决定后正式对外公告之日；担任新成立基金基金经理的，任职日期为基金合同生效日。

2. 证券从业的含义遵从行业协会关于从业人员资格管理办法的相关规定。

4.1.1 期末兼任私募资产管理计划投资经理的基金经理同时管理的产品情况

本基金基金经理未兼任私募资产管理计划投资经理。

4.2 管理人对报告期内本基金运作合规守信情况的说明

报告期内，本基金管理人严格遵守《证券投资基金法》等法律法规、中国证监会的有关规定以及基金合同的约定，本着诚实守信、勤勉尽责的原则管理和运作基金资产，在严格控制风险的基础上，为基金份额持有人谋求最大利益。本报告期内，本基金运作合规，不存在违反基金合同和损害基金份额持有人利益的行为。

4.3 公平交易专项说明

4.3.1 公平交易制度的执行情况

报告期内，本基金管理人严格执行公平交易制度，确保不同投资组合在研究、交易、分配各环节得到公平对待。公司对不同投资组合在不同时间窗口下（日内、3 日内、5 日内）的同向交易价差进行专项分析，未发现不公平对待各组合或组合间相互利益输送的情况。

4.3.2 异常交易行为的专项说明

报告期内，本基金未发生违法违规且对基金财产造成损失的异常交易行为。本报告期内未发生基金管理人管理的所有投资组合参与的交易所公开竞价同日反向交易成交较少的单边交易量超过该证券当日成交量的 5% 的情况。

4.4 报告期内基金的投资策略和运作分析

2026 年一季度，稳增长政策未有加码，但经济和通胀数据出现了一些积极信号。外需受益于全球 AI 产业链需求强劲叠加国内供应链安全稳定，维持较高增速；在原油输入性通胀与行业“反内卷”的共同带动下，物价上涨已呈现出向油气、有色、化工以外品种扩散的态势；生产与

投资实现一季度季节性“开门红”，工业企业利润同步改善；地产在无大规模刺激政策的情况下走出“量升价稳”的小阳春行情，表现优于往年“以价换量”的弱修复，债市在资金面宽松及配置需求驱动下，呈现结构性行情。整体来看，一季度债市 10 年以内利率品种普遍下行 4-15BP，10 年以上品种上行 2-8BP，曲线走陡，信用利差小幅压缩。权益市场在一季度冲高回落，1 月市场延续去年底的修复行情，市场风险偏好快速提升，商业航天、AI 应用、太空光伏等高风偏方向轮番表现，市场成交额一度逼近 4 万亿。但随着中东冲突爆发，霍尔木兹海峡的封锁风险推高了全球通胀预期，并引发了对美联储推迟降息的担忧，风险偏好骤降，直接导致 A 股从进攻转向防御。

本基金一季度债券部位灵活调节久期水平，通过波段交易抓取债券的交易性机会，权益部分投向 A 股中小盘和港股红利板块，灵活调整权益仓位，力求为投资者获取超额回报。

4.5 报告期内基金的业绩表现

截至本报告期末，本报告期 A 类份额净值增长率为 0.32%，同期业绩比较基准增长率为 0.80%；C 类份额净值增长率为 0.17%，同期业绩比较基准增长率为 0.80%；D 类份额净值增长率为 0.44%，同期业绩比较基准增长率为 0.80%；E 类份额净值增长率为 0.17%，同期业绩比较基准增长率为 0.80%。

4.6 报告期内基金持有人数或基金资产净值预警说明

本基金自 2025 年 12 月 03 日至 2026 年 02 月 05 日期间出现连续二十个（或以上）工作日基金资产净值低于五千万的情形。

本基金自 2026 年 01 月 06 日至 2026 年 02 月 04 日期间出现连续二十个（或以上）工作日基金份额持有人数量不满二百人的情形。

§ 5 投资组合报告

5.1 报告期末基金资产组合情况

序号	项目	金额（元）	占基金总资产的比例（%）
1	权益投资	1,581,042.40	9.53
	其中：股票	1,581,042.40	9.53
2	基金投资	-	-
3	固定收益投资	13,798,280.69	83.20
	其中：债券	13,798,280.69	83.20
	资产支持证券	-	-
4	贵金属投资	-	-

5	金融衍生品投资	-	-
6	买入返售金融资产	-	-
	其中：买断式回购的买入返售金融资产	-	-
7	银行存款和结算备付金合计	1,202,893.85	7.25
8	其他资产	1,498.68	0.01
9	合计	16,583,715.62	100.00

5.2 报告期末按行业分类的股票投资组合

5.2.1 报告期末按行业分类的境内股票投资组合

代码	行业类别	公允价值（元）	占基金资产净值比例（%）
A	农、林、牧、渔业	12,760.00	0.08
B	采矿业	15,987.00	0.10
C	制造业	1,133,903.40	6.86
D	电力、热力、燃气及水生产和供应业	37,362.00	0.23
E	建筑业	19,662.00	0.12
F	批发和零售业	48,240.00	0.29
G	交通运输、仓储和邮政业	25,073.00	0.15
H	住宿和餐饮业	1,498.00	0.01
I	信息传输、软件和信息技术服务业	136,312.00	0.82
J	金融业	43,822.00	0.26
K	房地产业	3,365.00	0.02
L	租赁和商务服务业	23,235.00	0.14
M	科学研究和技术服务业	26,471.00	0.16
N	水利、环境和公共设施管理业	8,735.00	0.05
O	居民服务、修理和其他服务业	-	-
P	教育	-	-
Q	卫生和社会工作	26,970.00	0.16
R	文化、体育和娱乐业	17,647.00	0.11
S	综合	-	-
	合计	1,581,042.40	9.56

5.2.2 报告期末按行业分类的港股通投资股票投资组合

无。

5.3 期末按公允价值占基金资产净值比例大小排序的股票投资明细

5.3.1 报告期末按公允价值占基金资产净值比例大小排序的前十名股票投资明细

序号	股票代码	股票名称	数量（股）	公允价值	占基金资产净值比例
----	------	------	-------	------	-----------

				(元)	(%)
1	688333	铂力特	400	36,956.00	0.22
2	688270	臻镭科技	200	29,650.00	0.18
3	000778	新兴铸管	5,700	26,334.00	0.16
4	300244	迪安诊断	1,400	25,844.00	0.16
5	002324	普利特	1,400	21,000.00	0.13
6	002544	普天科技	800	20,680.00	0.13
7	300337	银邦股份	1,500	20,370.00	0.12
8	688382	益方生物-U	1,000	19,020.00	0.11
9	002911	佛燃能源	1,300	18,824.00	0.11
10	300762	上海瀚讯	500	18,200.00	0.11

5.4 报告期末按债券品种分类的债券投资组合

序号	债券品种	公允价值(元)	占基金资产净值比例(%)
1	国家债券	12,789,229.46	77.32
2	央行票据	-	-
3	金融债券	1,009,051.23	6.10
	其中：政策性金融债	1,009,051.23	6.10
4	企业债券	-	-
5	企业短期融资券	-	-
6	中期票据	-	-
7	可转债(可交换债)	-	-
8	同业存单	-	-
9	其他	-	-
10	合计	13,798,280.69	83.42

5.5 报告期末按公允价值占基金资产净值比例大小排序的前五名债券投资明细

序号	债券代码	债券名称	数量(张)	公允价值(元)	占基金资产净值比例(%)
1	019787	25 国债 15	42,000	4,250,017.97	25.70
2	019795	25 国债 22	32,000	3,211,139.51	19.41
3	2400001	24 特别国债 01	30,000	3,157,713.81	19.09
4	019829	26 国债 03	12,000	1,204,541.59	7.28
5	250211	25 国开 11	10,000	1,009,051.23	6.10

5.6 报告期末按公允价值占基金资产净值比例大小排序的前十名资产支持证券投资

明细

无。

5.7 报告期末按公允价值占基金资产净值比例大小排序的前五名贵金属投资明细

无。

5.8 报告期末按公允价值占基金资产净值比例大小排序的前五名权证投资明细

无。

5.9 报告期末本基金投资的国债期货交易情况说明

5.9.1 本期国债期货投资政策

本基金在进行国债期货投资时，将根据风险管理原则，以套期保值为主要目的，采用流动性好、交易活跃的期货合约，通过对债券市场和期货市场运行趋势的研究，结合国债期货的定价模型寻求其合理的估值水平，与现货资产进行匹配，通过多头或空头套期保值等策略进行套期保值操作。基金管理人将充分考虑国债期货的收益性、流动性及风险性特征，运用国债期货对冲系统性风险、对冲特殊情况下的流动性风险，如大额申购赎回等；利用金融衍生品的杠杆作用，以达到降低投资组合的整体风险的目的。

5.9.2 报告期末本基金投资的国债期货持仓和损益明细

无。

5.9.3 本期国债期货投资评价

无。

5.10 投资组合报告附注

5.10.1 本基金投资的前十名证券的发行主体本期是否出现被监管部门立案调查，或在报告编制日前一年内受到公开谴责、处罚的情形

国家开发银行在报告编制日前一年内受到国家外汇管理局北京市分局、中国人民银行的处罚。

新兴铸管股份有限公司在报告编制日前一年内受到中华人民共和国北疆海事局的处罚。

西安铂力特增材技术股份有限公司在报告期内被中国证券监督管理委员会立案调查。

以上证券的投资已执行内部严格的投资决策流程，符合法律法规和公司制度的规定。

5.10.2 基金投资的前十名股票是否超出基金合同规定的备选股票库

本基金投资的前十名证券没有超出基金合同规定的证券备选库。

5.10.3 其他资产构成

序号	名称	金额（元）
1	存出保证金	1,498.68
2	应收证券清算款	-
3	应收股利	-
4	应收利息	-
5	应收申购款	-

6	其他应收款	-
7	其他	-
8	合计	1,498.68

5.10.4 报告期末持有的处于转股期的可转换债券明细

无。

5.10.5 报告期末前十名股票中存在流通受限情况的说明

无。

5.10.6 投资组合报告附注的其他文字描述部分

由于四舍五入的原因，投资组合报告中数字分项之和与合计项之间可能存在尾差。

§ 6 开放式基金份额变动

单位：份

项目	鹏华创兴增利债券 A	鹏华创兴增利债券 C	鹏华创兴增利债券 D	鹏华创兴增利债券 E
报告期期初基金份额总额	1,024,806.47	20,345,678.38	947,796.43	100.00
报告期期间基金总申购份额	110,182.60	45,434,298.09	17,536,855.57	-
减：报告期期间基金总赎回份额	204,829.20	60,882,720.27	8,705,856.90	-
报告期期间基金拆分变动份额（份额减少以“-”填列）	-	-	-	-
报告期期末基金份额总额	930,159.87	4,897,256.20	9,778,795.10	100.00

§ 7 基金管理人运用固有资金投资本基金情况

7.1 基金管理人持有本基金份额变动情况

无。

7.2 基金管理人运用固有资金投资本基金交易明细

无。

§ 8 影响投资者决策的其他重要信息

8.1 报告期内单一投资者持有基金份额比例达到或超过 20%的情况

投资	报告期内持有基金份额变化情况	报告期末持有基金情况
----	----------------	------------

者 类 别	序号	持有基金份额比例达到或者超过 20%的时间区间	期初 份额	申购 份额	赎回 份额	持有份额	份额 占比 (%)
机 构	1	20260205~20260205	0.00	7,113,735.86	7,113,735.86	0.00	0.00
	2	20260317~20260331	0.00	4,547,480.44	0.00	4,547,480.44	29.14
	3	20260318~20260331	0.00	4,557,429.35	0.00	4,557,429.35	29.20
个 人	1	20260130~20260204	1,593,805.71	0.00	1,593,805.71	0.00	0.00
	2	20260101~20260129, 20260206~20260310	15,106,814.17	14,959,609.06	30,066,423.23	0.00	0.00
	3	20260311~20260316	0.00	2,149,724.41	0.00	2,149,724.41	13.77
产品特有风险							
基金份额持有人持有的基金份额所占比例过于集中时，可能会因某单一基金份额持有人大额赎回而引起基金净值剧烈波动，甚至可能引发基金流动性风险，基金管理人可能无法及时变现基金资产以应对基金份额持有人的赎回申请，基金份额持有人可能无法及时赎回持有的全部基金份额。							

注：1、申购份额包含基金申购份额、基金转换入份额、强制调增份额、场内买入份额和红利再投份额；

2、赎回份额包含基金赎回份额、基金转换出份额、强制调减份额、场内卖出份额。

8.2 影响投资者决策的其他重要信息

无。

§ 9 备查文件目录

9.1 备查文件目录

- (一) 《鹏华创兴增利债券型证券投资基金基金合同》；
- (二) 《鹏华创兴增利债券型证券投资基金托管协议》；
- (三) 《鹏华创兴增利债券型证券投资基金 2026 年第 1 季度报告》（原文）。

9.2 存放地点

深圳市福田区福华三路 168 号深圳国际商会中心第 43 层鹏华基金管理有限公司。

9.3 查阅方式

投资者可在基金管理人营业时间内免费查阅，也可按工本费购买复印件，或通过本基金管理

人网站 (<http://www.phfund.com.cn>) 查阅。

投资者对本报告书如有疑问,可咨询本基金管理人鹏华基金管理有限公司,本公司已开通客户服务系统,咨询电话:400-6788-533。

鹏华基金管理有限公司

2026 年 4 月 21 日