
天弘稳健回报债券型发起式证券投资基金

2026年第1季度报告

2026年03月31日

基金管理人:天弘基金管理有限公司

基金托管人:招商银行股份有限公司

报告送出日期:2026年04月22日

§1 重要提示

基金管理人的董事会及董事保证本报告所载资料不存在虚假记载、误导性陈述或重大遗漏，并对其内容的真实性、准确性和完整性承担个别及连带责任。

基金托管人招商银行股份有限公司根据本基金合同规定，于2026年04月20日复核了本报告中的财务指标、净值表现和投资组合报告等内容，保证复核内容不存在虚假记载、误导性陈述或者重大遗漏。

基金管理人承诺以诚实信用、勤勉尽责的原则管理和运用基金资产，但不保证基金一定盈利。

基金的过往业绩并不代表其未来表现。投资有风险，投资者在作出投资决策前应仔细阅读本基金的招募说明书。

本报告中财务资料未经审计。

本报告期自2026年01月01日起至2026年03月31日止。

§2 基金产品概况

基金简称	天弘稳健回报债券发起
基金主代码	017149
基金运作方式	契约型开放式
基金合同生效日	2023年01月18日
报告期末基金份额总额	606,261,128.82份
投资目标	在充分控制风险和保持资产良好流动性的前提下，力争为基金份额持有人获取较高的投资回报。
投资策略	主要投资策略包括：资产配置策略、债券投资策略、股票投资策略、存托凭证投资策略、金融衍生品投资策略。
业绩比较基准	中债新综合指数（财富）收益率×90%+沪深300指数收益率×8%+中证港股通综合指数收益率×2%。
风险收益特征	本基金为债券型基金，其预期收益和风险高于货币市场基金，但低于股票型基金和混合型基金。本基金若投资港股通标的股票，会面临港股通机制下因投资环境、投资标的、市场制度以及交易规则等差异带来的特有风险。
基金管理人	天弘基金管理有限公司
基金托管人	招商银行股份有限公司

下属分级基金的基金简称	天弘稳健 回报债券 发起A	天弘稳健 回报债券 发起C	天弘稳健 回报债券 发起E	天弘稳健 回报债券 发起D
下属分级基金的交易代码	017149	017150	021596	024615
报告期末下属分级基金的份额总额	186,868,75 7.59份	373,960,11 9.84份	606,293.00 份	44,825,95 8.39份

§3 主要财务指标和基金净值表现

3.1 主要财务指标

单位：人民币元

主要财务指标	报告期(2026年01月01日 - 2026年03月31日)			
	天弘稳健回 报债券发起A	天弘稳健回 报债券发起C	天弘稳健回 报债券发起E	天弘稳健回 报债券发起D
1.本期已实现收益	1,962,015.43	3,686,554.93	5,199.48	531,007.70
2.本期利润	-513,002.13	419,179.38	-2,635.22	184,046.09
3.加权平均基金份 额本期利润	-0.0025	0.0010	-0.0041	0.0032
4.期末基金资产净 值	204,201,739.3 1	407,449,524.4 8	655,865.38	48,942,429.39
5.期末基金份额净 值	1.0928	1.0896	1.0818	1.0918

注：1、所述基金业绩指标不包括持有人认购或交易基金的各项费用（例如，开放式基金的申购赎回费等），计入费用后实际收益水平要低于所列数字。

2、本期已实现收益指基金本期利息收入、投资收益、其他收入（不含公允价值变动收益）扣除相关费用和信用减值损失后的余额，本期利润为本期已实现收益加上本期公允价值变动收益。

3.2 基金净值表现

3.2.1 基金份额净值增长率及其与同期业绩比较基准收益率的比较

天弘稳健回报债券发起A净值表现

阶段	净值增长率①	净值增长率标准差②	业绩比较基准收益率③	业绩比较基准收益率标准差④	①-③	②-④
过去三个月	-0.20%	0.20%	0.32%	0.10%	-0.52%	0.10%

过去六个月	-0.53%	0.19%	0.67%	0.10%	-1.20%	0.09%
过去一年	2.55%	0.15%	3.22%	0.10%	-0.67%	0.05%
过去三年	9.30%	0.14%	13.74%	0.11%	-4.44%	0.03%
自基金合同生效日起至 今	9.28%	0.14%	14.38%	0.10%	-5.10%	0.04%

天弘稳健回报债券发起C净值表现

阶段	净值增长率①	净值增长率标准差②	业绩比较基准收益率③	业绩比较基准收益率标准差④	①-③	②-④
过去三个月	-0.23%	0.20%	0.32%	0.10%	-0.55%	0.10%
过去六个月	-0.57%	0.19%	0.67%	0.10%	-1.24%	0.09%
过去一年	2.46%	0.15%	3.22%	0.10%	-0.76%	0.05%
过去三年	9.00%	0.14%	13.74%	0.11%	-4.74%	0.03%
自基金合同生效日起至 今	8.96%	0.14%	14.38%	0.10%	-5.42%	0.04%

天弘稳健回报债券发起E净值表现

阶段	净值增长率①	净值增长率标准差②	业绩比较基准收益率③	业绩比较基准收益率标准差④	①-③	②-④
过去三个月	-0.32%	0.20%	0.32%	0.10%	-0.64%	0.10%
过去六个月	-0.77%	0.19%	0.67%	0.10%	-1.44%	0.09%
过去一年	2.06%	0.15%	3.22%	0.10%	-1.16%	0.05%
自基金份额首次确认日起至 今	3.92%	0.17%	8.16%	0.11%	-4.24%	0.06%

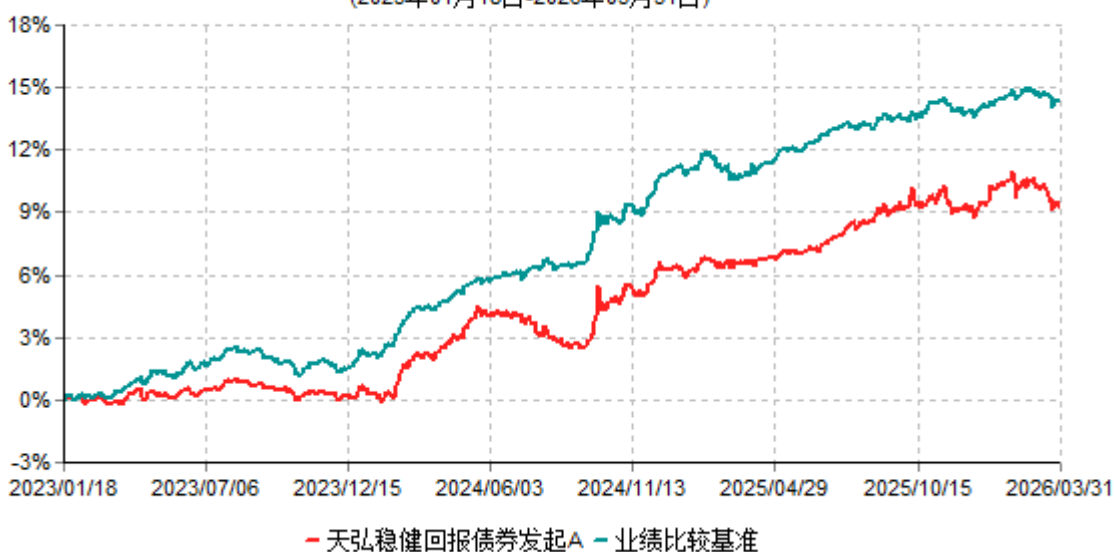
天弘稳健回报债券发起D净值表现

阶段	净值增长率①	净值增长率标准差②	业绩比较基准收益率③	业绩比较基准收益率标准差	①-③	②-④

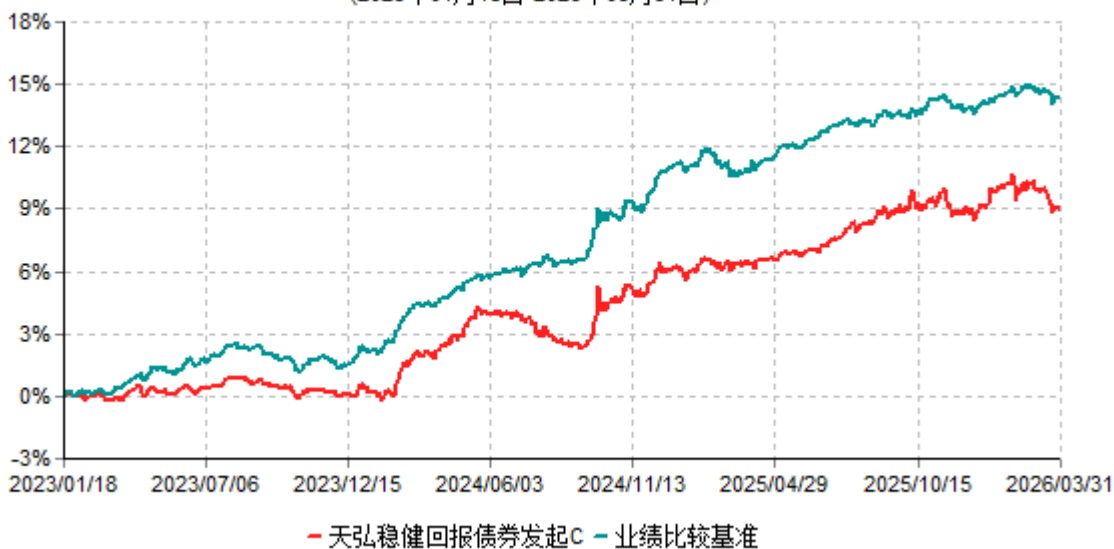
				④		
过去三个月	-0.21%	0.20%	0.32%	0.10%	-0.53%	0.10%
过去六个月	-0.63%	0.19%	0.67%	0.10%	-1.30%	0.09%
自基金份额首次确认日起至今	1.59%	0.17%	1.48%	0.10%	0.11%	0.07%

3.2.2 自基金合同生效以来基金累计净值增长率变动及其与同期业绩比较基准收益率变动的比较

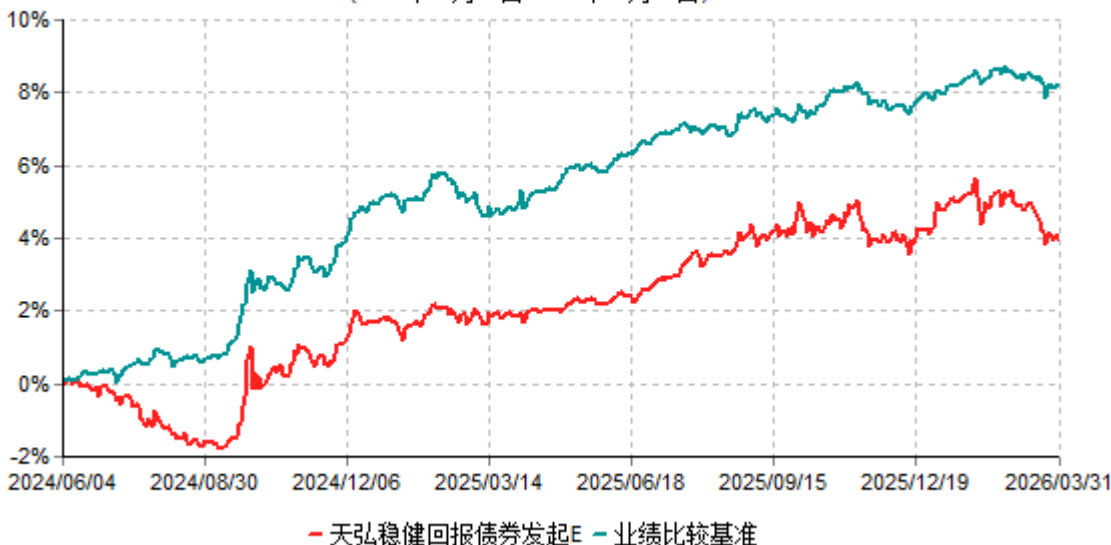
天弘稳健回报债券发起A累计净值增长率与业绩比较基准收益率历史走势对比图
(2023年01月18日-2026年03月31日)



天弘稳健回报债券发起C累计净值增长率与业绩比较基准收益率历史走势对比图
(2023年01月18日-2026年03月31日)



天弘稳健回报债券发起E累计净值增长率与业绩比较基准收益率历史走势对比图
(2024年06月04日-2026年03月31日)



天弘稳健回报债券发起D累计净值增长率与业绩比较基准收益率历史走势对比图
(2025年07月01日-2026年03月31日)



注：1、本基金合同于2023年01月18日生效。

2、本报告期内，本基金的各项投资比例达到基金合同约定的各项比例要求。

3、本基金自2024年06月03日起增设天弘稳健回报债券发起E基金份额。天弘稳健回报债券发起E基金份额的首次确认日为2024年06月04日。本基金自2025年06月16日起增设天弘稳健回报债券发起D基金份额。天弘稳健回报债券发起D基金份额的首次确认日为2025年07月01日。

§4 管理人报告

4.1 基金经理（或基金经理小组）简介

姓名	职务	任本基金的基	证券	说明
----	----	--------	----	----

		金经理期限		从业年限	
		任职日期	离任日期		
贺剑	本基金基金经理	2023年01月18日	-	19年	男，金融学硕士。历任华夏基金管理有限公司风险分析师、研究员、投资经理，2020年5月加盟本公司，历任基金经理助理。

注：1、上述任职日期/离任日期根据本基金管理人对外披露的任免日期填写。

2、证券从业的含义遵从《证券投资基金经营机构董事、监事、高级管理人员及从业人员监督管理办法》的相关规定。

4.2 管理人对报告期内本基金运作遵规守信情况的说明

本基金按照国家法律法规及基金合同的相关约定进行操作，不存在违法违规及未履行基金合同承诺的情况。

4.3 公平交易专项说明

4.3.1 公平交易制度的执行情况

公平交易的执行情况包括：建立统一的研究平台和公共信息平台，保证各组合得到公平的投资资讯；公平对待不同投资组合，禁止各投资组合之间进行以利益输送为目的的投资交易活动；在保证各投资组合投资决策相对独立性的同时，严格执行授权审批程序；实行集中交易制度和公平交易分配制度；建立不同投资组合投资信息的管理及保密制度，保证不同投资组合经理之间的重大非公开投资信息的相互隔离；加强对投资交易行为的监察稽核力度，建立有效的异常交易行为日常监控和分析评估体系等。

报告期内，公司公平交易程序运作良好，未出现异常情况；场外、网下业务公平交易制度执行情况良好，未出现异常情况。

公司对旗下各投资组合的交易行为进行监控和分析，对各投资组合不同时间窗口（1日、3日、5日）内的同向交易的溢价金额与溢价率进行了T检验，未发现违反公平交易原则的异常交易。

本报告期内，未出现违反公平交易制度的情况，公司旗下各基金不存在因非公平交易等导致的利益输送行为，公平交易制度的整体执行情况良好。

4.3.2 异常交易行为的专项说明

本报告期内，本公司所有投资组合参与的交易所公开竞价交易中，同日反向交易成交较少的单边交易量超过该证券当日成交量的5%的交易次数为0次，未发生不公平交易和利益输送。

4.4 报告期内基金的投资策略和运作分析

1季度市场波动较大。1月份市场成交活跃，TMT、资源类上涨较快，期间受到ETF卖盘及白银剧烈波动影响，2月份市场相对清淡，3月份主要受伊朗战事影响，油气煤类资产表现较好，科技进一步收缩，整体市场有较大回撤。港股受资金面压制表现不好。

从转债来看，受春季行情及小盘风格偏好影响，到1月下旬走出估值较高情况下的加速上涨，2月到3月受A股波动影响基本收回前期涨幅。债券收益率以长端为例，略有下行。

从组合操作来看，年前保持了中枢以上仓位，1月份获取了较好收益，2月份有所回调，3月份受伊朗战争带来的风险偏好下降及流动性风险影响，虽然降低了仓位，组合仍有一定回撤。

1季度市场最大变化是伊美以战争这个新变量，对市场风险偏好和预期影响比较大。从简单类比来看，本轮战争对油价及经济预期的影响可能达不到70年代滞胀的情况，当时美国作为最大的工业国、消费国和原油进口国，高度依赖中东原油；而今，美国本身工业能力持续萎缩，原油已经可以净出口，中国作为最大工业国，油气能源来源多样化，油气储备天数较高；能源构成中新能源占比越来越高，整个制造业也在加速往新能源和智能化方向转型，作为人类历史上前所未有的工业国家，中国对全球通胀抑制的能力不容小觑。所以，战争短期烈度和油价高度可能因为交战方的战术需求而很难预期，但中期6个月以上石油价格中枢超过100美元/桶的概率也不算太高。

传统春季行情结束后，又叠加战争带来的风险偏好急剧下行，我们认为A股短期跌幅已比较大。基于基本面仍在底部往上、估值仍然可看、政策面仍然比较重视资本市场等因素，我们判断越往下机会大于风险。未来的机会仍然从PPI和CPI两条线去找。1季报结束后机会可能会比较明显。考虑到市场已上涨1年半以上，前期成长风格表现突出，后续我们认为成长价值风格会逐渐均衡，有股息的稳定增长在偏绝对收益组合中的配置价值逐步提升。指数在政策呵护下波动区间变小，意味着贝塔型机会逐渐变少，对个股挖掘的重视度要进一步提高。

组合将在风险可控的前提下，稳健操作，珍惜投资人的每一分钱，为投资人谋求长期稳健的回报。

4.5 报告期内基金的业绩表现

截至2026年03月31日，天弘稳健回报债券发起A基金份额净值为1.0928元，天弘稳健回报债券发起C基金份额净值为1.0896元，天弘稳健回报债券发起E基金份额净值为1.0818元，天弘稳健回报债券发起D基金份额净值为1.0918元。报告期内份额净值增长率天弘稳健回报债券发起A为-0.20%，同期业绩比较基准增长率为0.32%；天弘稳健回报债券发起C为-0.23%，同期业绩比较基准增长率为0.32%；天弘稳健回报债券发起E为-0.32%，同期业绩比较基准增长率为0.32%；天弘稳健回报债券发起D为-0.21%，同期业绩比较基准增长率为0.32%。

4.6 报告期内基金持有人数或基金资产净值预警说明

本报告期内本基金管理人无应说明预警信息。

§5 投资组合报告

5.1 报告期末基金资产组合情况

序号	项目	金额(元)	占基金总资产的比例 (%)
1	权益投资	78,723,293.25	9.33
	其中：股票	78,723,293.25	9.33
2	基金投资	-	-
3	固定收益投资	738,007,805.78	87.49
	其中：债券	738,007,805.78	87.49
	资产支持证券	-	-
4	贵金属投资	-	-
5	金融衍生品投资	-	-
6	买入返售金融资产	1,306,000.00	0.15
	其中：买断式回购的买入 返售金融资产	-	-
7	银行存款和结算备付金合 计	19,801,007.75	2.35
8	其他资产	5,677,221.15	0.67
9	合计	843,515,327.93	100.00

注：本报告期末，本基金通过港股通交易机制投资的港股公允价值为16,083,681.17元，占基金资产净值的比例为2.43%。

5.2 报告期末按行业分类的股票投资组合

5.2.1 报告期末按行业分类的境内股票投资组合

代码	行业类别	公允价值(元)	占基金资产净值比例(%)
A	农、林、牧、渔业	4,231,970.00	0.64
B	采矿业	6,678,910.00	1.01
C	制造业	30,906,909.08	4.67
D	电力、热力、燃气及水 生产和供应业	1,672,440.00	0.25
E	建筑业	-	-

F	批发和零售业	-	-
G	交通运输、仓储和邮政业	1,874,112.00	0.28
H	住宿和餐饮业	202,230.00	0.03
I	信息传输、软件和信息技术服务业	-	-
J	金融业	13,680,398.00	2.07
K	房地产业	3,181,503.00	0.48
L	租赁和商务服务业	211,140.00	0.03
M	科学研究和技术服务业	-	-
N	水利、环境和公共设施管理业	-	-
O	居民服务、修理和其他服务业	-	-
P	教育	-	-
Q	卫生和社会工作	-	-
R	文化、体育和娱乐业	-	-
S	综合	-	-
	合计	62,639,612.08	9.47

5.2.2 报告期末按行业分类的港股通投资股票投资组合

行业类别	公允价值(人民币)	占基金资产净值比例(%)
基础材料	2,544,079.40	0.38
非日常生活消费品	2,753,449.11	0.42
日常消费品	1,633,316.23	0.25
能源	15,451.63	0.00
金融	28,604.05	0.00
医疗保健	-	-
工业	3,616,218.85	0.55
信息技术	2,056,832.03	0.31
电信服务	711,776.14	0.11
公用事业	1,989,109.76	0.30
地产业	734,843.97	0.11
合计	16,083,681.17	2.43

注：以上分类采用全球行业分类标准(GICS)。

5.3 报告期末按公允价值占基金资产净值比例大小排序的前十名股票投资明细

序号	股票代码	股票名称	数量(股)	公允价值(元)	占基金资产净值比例(%)
1	601229	上海银行	486,600	4,822,206.00	0.73
2	601688	华泰证券	219,000	3,898,200.00	0.59
3	001979	招商蛇口	378,300	3,181,503.00	0.48
4	300498	温氏股份	168,300	2,797,146.00	0.42
5	600760	中航沈飞	53,300	2,617,030.00	0.40
6	02259	紫金黄金国际	16,200	2,490,289.84	0.38
7	601009	南京银行	215,200	2,451,128.00	0.37
8	000786	北新建材	86,800	2,263,744.00	0.34
9	601318	中国平安	36,300	2,061,114.00	0.31
10	01347	华虹半导体	30,000	2,056,832.03	0.31

5.4 报告期末按债券品种分类的债券投资组合

序号	债券品种	公允价值(元)	占基金资产净值比例(%)
1	国家债券	72,043,956.33	10.90
2	央行票据	-	-
3	金融债券	105,666,164.76	15.98
	其中：政策性金融债	20,119,819.17	3.04
4	企业债券	373,298,086.14	56.45
5	企业短期融资券	-	-
6	中期票据	183,126,328.21	27.69
7	可转债（可交换债）	2,812,769.24	0.43
8	同业存单	-	-
9	其他	1,060,501.10	0.16
10	合计	738,007,805.78	111.61

注：其他项下包含地方政府债1,060,501.10元。

5.5 报告期末按公允价值占基金资产净值比例大小排序的前五名债券投资明细

序	债券代码	债券名称	数量（张）	公允价值(元)	占基金资产净
---	------	------	-------	---------	--------

号					值比例 (%)
1	250011	25付息国债11	400,000	39,914,353.59	6.04
2	102581075	25陆金开MTN001	300,000	30,172,920.00	4.56
3	019785	25国债13	226,000	22,814,916.71	3.45
4	232380066	23中行二级资本债03A	200,000	21,150,569.86	3.20
5	232480001	24中行二级资本债01A	200,000	20,657,899.18	3.12

5.6 报告期末按公允价值占基金资产净值比例大小排序的前十名资产支持证券投资明细
本基金本报告期末未持有资产支持证券。

5.7 报告期末按公允价值占基金资产净值比例大小排序的前五名贵金属投资明细
本基金本报告期末未持有贵金属。

5.8 报告期末按公允价值占基金资产净值比例大小排序的前五名权证投资明细
本基金本报告期末未持有权证。

5.9 报告期末本基金投资的股指期货交易情况说明
本基金本报告期末未持有股指期货。

5.10 报告期末本基金投资的国债期货交易情况说明
本基金本报告期末未持有国债期货。

5.11 投资组合报告附注

5.11.1 本基金投资的前十名证券发行主体中，【中国农业银行股份有限公司】于2025年10月31日收到国家金融监督管理总局出具公开处罚的通报；【中国银行股份有限公司】于2025年10月31日收到国家金融监督管理总局出具公开处罚的通报。本基金对上述主体发行的相关证券的投资决策程序符合相关法律法规及基金合同的要求。

5.11.2 基金投资的前十名股票，均为基金合同规定备选股票库之内的股票。

5.11.3 其他资产构成

序号	名称	金额(元)
1	存出保证金	104,176.13
2	应收证券清算款	5,543,874.86

3	应收股利	-
4	应收利息	-
5	应收申购款	29,170.16
6	其他应收款	-
7	其他	-
8	合计	5,677,221.15

5.11.4 报告期末持有的处于转股期的可转换债券明细

序号	债券代码	债券名称	公允价值（元）	占基金资产净值比例(%)
1	113666	爱玛转债	2,044,023.44	0.31
2	123216	科顺转债	680,115.02	0.10
3	110085	通22转债	88,630.78	0.01

5.11.5 报告期末前十名股票中存在流通受限情况的说明

本基金本报告期末前十名股票中不存在流通受限情况。

5.11.6 投资组合报告附注的其他文字描述部分

由于四舍五入的原因，分项之和与合计项之间可能存在尾差。

§6 开放式基金份额变动

单位：份

	天弘稳健回报 债券发起A	天弘稳健回报 债券发起C	天弘稳健回报 债券发起E	天弘稳健回报 债券发起D
报告期期初基金份 额总额	215,876,062.2 4	445,439,394.8 0	589,697.37	76,898,741.32
报告期期间基金总 申购份额	122,568,368.8 8	405,364,409.4 8	392,001.31	30,727.90
减：报告期期间基 金总赎回份额	151,575,673.5 3	476,843,684.4 4	375,405.68	32,103,510.83
报告期期间基金拆 分变动份额（份额 减少以“-”填列）	-	-	-	-
报告期期末基金份 额总额	186,868,757.5 9	373,960,119.8 4	606,293.00	44,825,958.39

§7 基金管理人运用固有资金投资本基金情况

7.1 基金管理人持有本基金份额变动情况

单位：份

	天弘稳健 回报债券 发起A	天弘稳健 回报债券 发起C	天弘稳健 回报债券 发起E	天弘稳健 回报债券 发起D
报告期期初管理人持有的本基金份 额	5,000,277. 83	5,000,277. 78	-	-
报告期期间买入/申购总份额	-	-	-	-
报告期期间卖出/赎回总份额	-	-	-	-
报告期期末管理人持有的本基金份 额	5,000,277. 83	5,000,277. 78	-	-
报告期期末持有的本基金份额占基 金总份额比例（%）	2.68	1.34	-	-

注：报告期期末持有的本基金份额占基金总份额比例，比例的分母分别采用各自级别的份额总额计算。

7.2 基金管理人运用固有资金投资本基金交易明细

本报告期基金管理人未运用固有资金投资本基金。

§8 报告期末发起式基金发起资金持有份额情况

项目	持有份额总数	持有份额 占基金总 份额比例	发起份额总数	发起份额 占基金总 份额比例	发起份额 承诺持有 期限
基金管理人固 有资金	10,000,555.61	1.65%	10,000,555.61	1.65%	三年
基金管理人高 级管理人员	-	-	-	-	-
基金经理等人 员	-	-	-	-	-
基金管理人股 东	-	-	-	-	-
其他	-	-	-	-	-
合计	10,000,555.61	1.65%	10,000,555.61	1.65%	-

注：本基金成立后有10,000,555.61份为发起份额，发起份额承诺的持有期限为2023年01月18日至2026年01月18日。

§9 影响投资者决策的其他重要信息

9.1 报告期内单一投资者持有基金份额比例达到或超过20%的情况

本报告期内，本基金未出现单一投资者持有基金份额比例达到或超过本基金总份额20%的情况。

9.2 影响投资者决策的其他重要信息

本报告期内，本基金未有影响投资者决策的其他重要信息。

§10 备查文件目录

10.1 备查文件目录

- 1、中国证监会准予基金注册的文件
- 2、基金合同
- 3、托管协议
- 4、招募说明书
- 5、报告期内在指定报刊上披露的各项公告
- 6、基金管理人业务资格批件、营业执照
- 7、中国证监会规定的其他文件

10.2 存放地点

天津市河西区马场道59号天津国际经济贸易中心A座16层

10.3 查阅方式

投资者可到基金管理人的办公场所及网站或基金托管人的办公场所免费查阅备查文件，在支付工本费后，可在合理时间内取得上述文件的复制件或复印件。

公司网站：www.thfund.com.cn

天弘基金管理有限公司
二〇二六年四月二十二日