

**博时上证科创板人工智能交易型开放式指  
数证券投资基金发起式联接基金  
2026 年第 1 季度报告  
2026 年 3 月 31 日**

基金管理人：博时基金管理有限公司

基金托管人：国投证券股份有限公司

报告送出日期：二〇二六年四月二十二日

## §1 重要提示

基金管理人的董事会及董事保证本报告所载资料不存在虚假记载、误导性陈述或重大遗漏，并对其内容的真实性、准确性和完整性承担个别及连带责任。

基金托管人国投证券股份有限公司根据本基金合同规定，于 2026 年 4 月 20 日复核了本报告中的财务指标、净值表现和投资组合报告等内容，保证复核内容不存在虚假记载、误导性陈述或者重大遗漏。

基金管理人承诺以诚实信用、勤勉尽责的原则管理和运用基金资产，但不保证基金一定盈利。

基金的过往业绩并不代表其未来表现。投资有风险，投资者在作出投资决策前应仔细阅读本基金的招募说明书。

本报告中财务资料未经审计。

本报告期自 2026 年 1 月 1 日起至 3 月 31 日止。

## §2 基金产品概况

### 2.1 基金产品概况

基金简称	博时上证科创板人工智能 ETF 发起式联接
基金主代码	023520
基金运作方式	普通开放式
基金合同生效日	2025 年 3 月 11 日
报告期末基金份额总额	908,285,811.49 份
投资目标	通过主要投资于目标 ETF，紧密跟踪标的指数即上证科创板人工智能指数的表现，追求跟踪偏离度和跟踪误差的最小化。
投资策略	<p>本基金主要通过投资于目标 ETF，实现对指数的紧密跟踪。在正常市场情况下，本基金力争与业绩比较基准之间的日均跟踪偏离度的绝对值不超过 0.35%，年化跟踪误差不超过 4%。如因指数编制规则调整或其他因素导致跟踪误差超过上述范围，基金管理人应采取合理措施避免跟踪误差进一步扩大。</p> <p>1、资产配置策略</p> <p>为实现投资目标，本基金将以不低于基金资产净值 90% 的资产投资于目标 ETF。其余资产可投资于标的指数成份股、备选成份股（含存托凭证）、依法发行上市的非成份股（包括创业板及其他经中国证监会核准或注册上市的股票、存托凭证）、债券、资产支持证券、债券回购、银行存款、同业存单、货币市场工具、国债期货、股指期货、股票期权及法律法规或中国证监会允许基金投资的其他金融工具（但须符合中国证监会相关规定），其目的是为了使本基金在保障日常申购赎回的前提下，更好地跟踪标的指数。</p>

	<p><b>2、基金投资策略</b></p> <p>本基金投资目标 ETF 的两种方式如下：</p> <p>1) 申购和赎回：目标 ETF 开放申购赎回后，按照目标 ETF 法律文件约定的方式申赎目标 ETF。</p> <p>2) 二级市场方式：目标 ETF 上市交易后，在二级市场进行目标 ETF 份额的交易。当目标 ETF 申购、赎回或交易模式进行了变更或调整，经履行适当程序后，本基金也将作相应的变更或调整。</p> <p>在投资运作过程中，本基金将在综合考虑合规、风险、效率、成本等因素的基础上，灵活选用上述方式进行目标 ETF 的交易。</p> <p>本基金的其他投资策略还包括成份股、备选成份股投资策略、存托凭证投资策略、债券投资策略、资产支持证券的投资策略、可转换债券及可交换债投资策略、衍生品投资策略、融资及转融通证券出借业务的投资策略等。</p>		
业绩比较基准	上证科创板人工智能指数收益率×95%+银行活期存款税后利率×5%		
风险收益特征	本基金为 ETF 联接基金，通过投资于目标 ETF 跟踪标的指数表现，具有与标的指数以及标的指数所代表的证券市场相似的风险收益特征。同时，本基金为被动式投资的股票指数基金，跟踪上证科创板人工智能指数，其预期风险与预期收益高于债券型基金、混合型基金、货币市场基金。		
基金管理人	博时基金管理有限公司		
基金托管人	国投证券股份有限公司		
下属分级基金的基金简称	博时上证科创板人工智能 ETF 发起式联接 A	博时上证科创板人工智能 ETF 发起式联接 C	博时上证科创板人工智能 ETF 发起式联接 E
下属分级基金的交易代码	023520	023521	023989
报告期末下属分级基金的份额总额	123,873,607.69 份	782,657,726.12 份	1,754,477.68 份

### 2.1.1 目标基金基本情况

基金名称	博时上证科创板人工智能交易型开放式指数证券投资基金
基金主代码	588790
基金运作方式	交易型开放式
基金合同生效日	2024 年 12 月 31 日
基金份额上市的证券交易所	上海证券交易所
上市日期	2025 年 1 月 9 日
基金管理人名称	博时基金管理有限公司
基金托管人名称	国投证券股份有限公司

### 2.1.2 目标基金产品说明

投资目标	紧密跟踪标的指数，追求跟踪偏离度和跟踪误差的最小化。
投资策略	<p>本基金主要采用完全复制法进行投资，即按照成份股在标的指数中的基准权重来构建指数化投资组合，并根据标的指数成份股及其权重的变化进行相应调整。但因特殊情况（比如流动性不足等）导致本基金无法有效复制和跟踪标的指数时，基金管理人可使用其他合理方法进行适当的替代。特殊情况包括但不限于以下情形：（1）法律法规的限制；（2）标的指数成份股流动性严重不足；（3）标的指数的成份股长期停牌；（4）其它合理原因导致本基金管理人对标的指数的跟踪构成严重制约等。在正常情况下，</p>

	本基金力争控制投资组合的净值增长率与业绩比较基准之间的预期日均跟踪偏离度的绝对值小于 0.2%，预期年化跟踪误差不超过 2%。如因标的指数编制规则调整等其他原因，导致基金日均跟踪偏离度和跟踪误差变大，基金管理人应采取合理措施，避免日均跟踪偏离度和跟踪误差的进一步扩大。其他投资策略包括：债券（除可转换债券、可交换债券）投资策略、资产支持证券投资策略、可转换债券、可交换债券投资策略、金融衍生品投资策略、融资和转融通证券出借业务投资策略、存托凭证投资策略等。
业绩比较基准	上证科创板人工智能指数收益率
风险收益特征	本基金属于股票型基金，其预期收益及预期风险水平高于混合型基金、债券型基金与货币市场基金。本基金为被动式投资的股票型指数基金，跟踪上证科创板人工智能指数，其风险收益特征与标的指数所表征的市场组合的风险收益特征相似。

### §3 主要财务指标和基金净值表现

#### 3.1 主要财务指标

单位：人民币元

主要财务指标	报告期 (2026 年 1 月 1 日-2026 年 3 月 31 日)		
	博时上证科创板人工智能 ETF 发起式联接 A	博时上证科创板人工智能 ETF 发起式联接 C	博时上证科创板人工智能 ETF 发起式联接 E
1.本期已实现收益	9,520,481.26	82,000,266.51	104,879.64
2.本期利润	-12,665,125.43	-11,876,941.83	-254,839.00
3.加权平均基金份额本期利润	-0.1103	-0.0135	-0.1810
4.期末基金资产净值	138,054,764.68	869,522,376.10	1,954,535.63
5.期末基金份额净值	1.1145	1.1110	1.1140

注：本期已实现收益指基金本期利息收入、投资收益、其他收入（不包含公允价值变动收益）扣除相关费用和信用减值损失后的余额，本期利润为本期已实现收益加上本期公允价值变动收益。

所述基金业绩指标不包括持有人认购或交易基金的各项费用，计入费用后实际收益水平要低于所列数字。

#### 3.2 基金净值表现

##### 3.2.1 本报告期基金份额净值增长率及其与同期业绩比较基准收益率的比较

###### 1. 博时上证科创板人工智能ETF发起式联接A:

阶段	净值增长率 ①	净值增长率 标准差②	业绩比较基 准收益率③	业绩比较基 准收益率标 准差④	①—③	②—④
过去三个月	-5.92%	2.51%	-5.83%	2.51%	-0.09%	0.00%

过去六个月	-15.77%	2.17%	-15.49%	2.16%	-0.28%	0.01%
过去一年	17.32%	2.20%	19.08%	2.23%	-1.76%	-0.03%
自基金合同生效起至今	11.45%	2.16%	10.58%	2.20%	0.87%	-0.04%

**2. 博时上证科创板人工智能ETF发起式联接C:**

阶段	净值增长率 ①	净值增长率 标准差②	业绩比较基 准收益率③	业绩比较基 准收益率标 准差④	①—③	②—④
过去三个月	-5.99%	2.51%	-5.83%	2.51%	-0.16%	0.00%
过去六个月	-15.90%	2.17%	-15.49%	2.16%	-0.41%	0.01%
过去一年	16.97%	2.20%	19.08%	2.23%	-2.11%	-0.03%
自基金合同生效起至今	11.10%	2.16%	10.58%	2.20%	0.52%	-0.04%

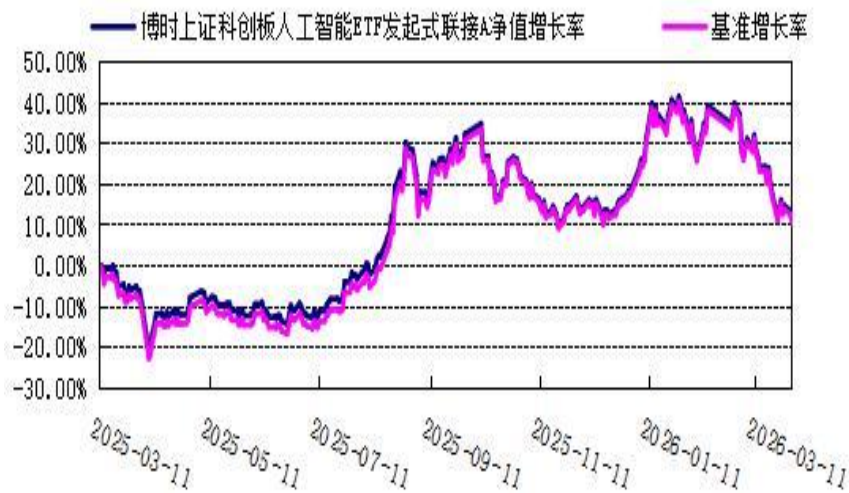
**3. 博时上证科创板人工智能ETF发起式联接E:**

阶段	净值增长率 ①	净值增长率 标准差②	业绩比较基 准收益率③	业绩比较基 准收益率标 准差④	①—③	②—④
过去三个月	-5.93%	2.51%	-5.83%	2.51%	-0.10%	0.00%
过去六个月	-15.78%	2.17%	-15.49%	2.16%	-0.29%	0.01%
自基金合同生效起至今	27.04%	2.03%	29.40%	2.06%	-2.36%	-0.03%

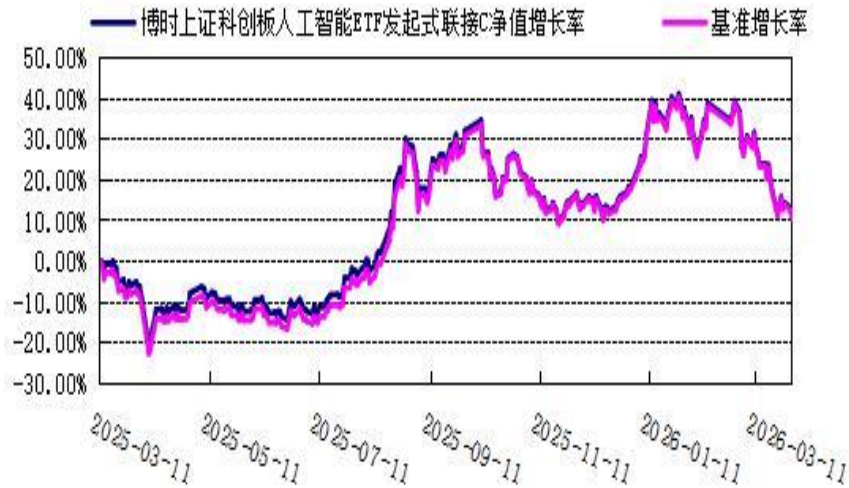
注：自 2025 年 04 月 15 日起，本基金增设 E 类份额类别，份额首次确认日为 2025 年 04 月 16 日，相关数据按实际存续期计算。

**3.2.2 自基金合同生效以来基金累计净值增长率变动及其与同期业绩比较基准收益率变动的比较**

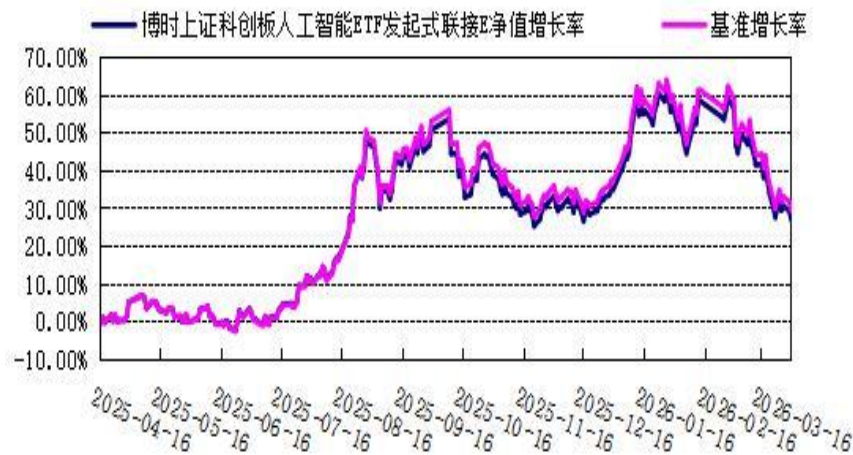
**1. 博时上证科创板人工智能ETF发起式联接A:**



**2. 博时上证科创板人工智能ETF发起式联接C:**



3. 博时上证科创板人工智能ETF发起式联接E:



注：本基金的基金合同于 2025 年 3 月 11 日生效。按照本基金的基金合同规定，自基金合同生效之日起 6 个月内使基金的投资组合比例符合本基金合同“投资范围”、“投资禁止行为与限制”章节的有关约定。本基金建仓期结束时各项资产配置比例符合基金合同约定。

## §4 管理人报告

### 4.1 基金经理（或基金经理小组）简介

姓名	职务	任本基金的基金经理期限		证券从业年限	说明
		任职日期	离任日期		
李庆阳	基金经理	2025-03-11	-	15.7	李庆阳先生，硕士。2010 年从华南理工大学硕士研究生毕业后加入博时基金管理有限公司，历任高级程序员、高级系统运维经理。2016 年调任博时资本，任投资经理。2018 年再次加入博时基金管理有限公司。现任博时创业板指数证券投资基金(2024

				年 2 月 2 日—至今)、上证超级大盘交易型开放式指数证券投资基金(2024 年 2 月 2 日—至今)、博时上证超级大盘交易型开放式指数证券投资基金联接基金(2024 年 2 月 2 日—至今)、博时中证港股通互联网交易型开放式指数证券投资基金(2024 年 2 月 8 日—至今)、博时中证传媒指数型发起式证券投资基金(2024 年 3 月 5 日—至今)、博时国证消费电子主题指数型发起式证券投资基金(2024 年 4 月 23 日—至今)、博时中证全指通信设备指数型发起式证券投资基金(2024 年 5 月 7 日—至今)、博时中证汽车零部件主题指数型发起式证券投资基金(2024 年 5 月 21 日—至今)、博时中证信息技术应用创新产业指数型发起式证券投资基金(2024 年 6 月 4 日—至今)、博时上证科创板芯片交易型开放式指数证券投资基金(2024 年 8 月 8 日—至今)、博时上证科创板人工智能交易型开放式指数证券投资基金(2024 年 12 月 31 日—至今)、博时上证科创板芯片交易型开放式指数证券投资基金发起式联接基金(2025 年 1 月 21 日—至今)、博时上证科创板人工智能交易型开放式指数证券投资基金发起式联接基金(2025 年 3 月 11 日—至今)、博时中证卫星产业指数型证券投资基金(2025 年 11 月 17 日—至今)、博时中证港股通互联网交易型开放式指数证券投资基金发起式联接基金(2025 年 11 月 18 日—至今)的基金经理。
--	--	--	--	--

注：上述任职日期、离任日期根据本基金管理人对外披露的任免日期填写。证券从业的含义遵从行业协会《证券业从业人员资格管理办法》的相关规定。

#### 4.2 管理人对报告期内本基金运作合规守信情况的说明

在本报告期内，本基金管理人严格遵循了《中华人民共和国证券投资基金法》及其各项实施细则、本基金基金合同和其他相关法律法规的规定，并本着诚实信用、勤勉尽责、取信于市场、取信于社会的原则管理和运用基金资产，为基金持有人谋求最大利益。本报告期内，基金投资管理符合有关法规和基金合同的规定，没有损害基金持有人利益的行为。

### 4.3 公平交易专项说明

#### 4.3.1 公平交易制度的执行情况

报告期内，本基金管理人严格执行了《证券投资基金管理公司公平交易制度指导意见》和公司制定的公平交易相关制度。

#### 4.3.2 异常交易行为的专项说明

本报告期内，公司旗下所有投资组合参与的交易所公开竞价交易中，同日反向交易成交较少的单边交易量超过该证券当日成交量的 5% 的交易共 8 次，均为指数量化投资组合因投资策略需要和其他组合发生的反向交易。本报告期内，未发现本基金有可能导致不公平交易和利益输送的异常交易。

### 4.4 报告期内基金投资策略和运作分析

2026 年一季度，A 股整体呈现“经济边际修复、政策前置托底、市场先扬后抑”的特征。宏观上，春节扰动后经济环比改善，3 月制造业 PMI 回升并重返扩张区间，固定资产投资和社零较 2025 年末有所改善。需求端受春节因素扰动呈现季节性波动，但高技术产业投资维持较快增长。出口面临地缘政治不确定性升温的压力，美国关税政策余波叠加中东局势紧张，外需边际承压。但国内政策靠前发力，两会明确“稳增长”与“扩内需”主线，财政赤字率适度提升、货币保持适度宽松，叠加基建启动和出口韧性共同支撑了季度初的风险偏好修复。反应到市场上可以看到成交量持续放大，投资者情绪在春节后逐步回暖。

市场风格方面，大小盘分化显著，小盘股整体占优。而价值与成长风格则轮动较为频繁，1 月防御性价值风格相对抗跌，2 月成长风格随 AI 产业链反弹而占优，3 月周期价值板块在能源涨价逻辑下走强。具体到指数上，小盘成长略微占优。

行业和个股上，本季度市场呈现显著的结构分化，能源与资源类周期板块成为资金青睐方向。具体到中信行业上，煤炭、石油石化、公用事业、建材、电力设备表现亮眼，这些板块主要受益于中东局势紧张推升能源价格、国内特高压建设加速、以及“人工智能+”与新能源产业链的政策催化。商贸零售、消费者服务、金融等则有所承压，反映市场对消费复苏节奏放缓的担忧。

本基金为被动跟踪指数的基金，其投资目的是尽量减少和标的指数的跟踪误差，为投资人取得与标的指数基本一致的投资回报。本基金主要采用完全复制指数的被动跟踪策略，期间内本基金保持平稳运行，实现对指数的紧密跟踪。

### 4.5 报告期内基金的业绩表现

截至 2026 年 03 月 31 日，本基金 A 类基金份额净值为 1.1145 元，份额累计净值为 1.1145 元，本基金 C 类基金份额净值为 1.1110 元，份额累计净值为 1.1110 元，本基金 E 类基金份额净值为 1.1140 元，份额累

计净值为 1.1140 元，报告期内，本基金 A 类基金份额净值增长率为-5.92%，本基金 C 类基金份额净值增长率为-5.99%，本基金 E 类基金份额净值增长率为-5.93%，同期业绩基准增长率为-5.83%。

#### 4.6 报告期内基金持有人数或基金资产净值预警说明

无。

## §5 投资组合报告

### 5.1 报告期末基金资产组合情况

序号	项目	金额(元)	占基金总资产的比例(%)
1	权益投资	7,450.00	0.00
	其中：股票	7,450.00	0.00
2	基金投资	951,283,794.76	93.17
3	固定收益投资	2,619,634.63	0.26
	其中：债券	2,619,634.63	0.26
	资产支持证券	-	-
4	贵金属投资	-	-
5	金融衍生品投资	-	-
6	买入返售金融资产	-	-
	其中：买断式回购的买入返售金融资产	-	-
7	银行存款和结算备付金合计	58,982,069.39	5.78
8	其他各项资产	8,143,590.57	0.80
9	合计	1,021,036,539.35	100.00

### 5.2 期末投资目标基金明细

序号	基金名称	基金类型	运作方式	管理人	公允价值	占基金资产净值比例(%)
1	博时科创板人工智能 ETF	指数型基金	交易型开放式指数基金	博时基金管理有限公司	951,283,794.76	94.23

### 5.3 报告期末按行业分类的股票投资组合

#### 5.3.1 报告期末按行业分类的境内股票投资组合

代码	行业类别	公允价值(元)	占基金资产净值比例(%)
A	农、林、牧、渔业	-	-
B	采矿业	-	-
C	制造业	7,450.00	0.00
D	电力、热力、燃气及水生产和供应业	-	-

E	建筑业	-	-
F	批发和零售业	-	-
G	交通运输、仓储和邮政业	-	-
H	住宿和餐饮业	-	-
I	信息传输、软件和信息技术服务业	-	-
J	金融业	-	-
K	房地产业	-	-
L	租赁和商务服务业	-	-
M	科学研究和技术服务业	-	-
N	水利、环境和公共设施管理业	-	-
O	居民服务、修理和其他服务业	-	-
P	教育	-	-
Q	卫生和社会工作	-	-
R	文化、体育和娱乐业	-	-
S	综合	-	-
	合计	7,450.00	0.00

### 5.3.2 报告期末按行业分类的港股通投资股票投资组合

本基金本报告期末未持有港股通投资股票。

### 5.4 报告期末按公允价值占基金资产净值比例大小排序的前十名股票投资明细

序号	股票代码	股票名称	数量(股)	公允价值(元)	占基金资产净值比例(%)
1	920011	晨光电机	300	4,650.00	0.00
2	920181	赛英电子	100	2,800.00	0.00

### 5.5 报告期末按债券品种分类的债券投资组合

序号	债券品种	公允价值(元)	占基金资产净值比例(%)
1	国家债券	2,619,634.63	0.26
2	央行票据	-	-
3	金融债券	-	-
	其中：政策性金融债	-	-
4	企业债券	-	-
5	企业短期融资券	-	-
6	中期票据	-	-
7	可转债（可交换债）	-	-
8	同业存单	-	-
9	其他	-	-
10	合计	2,619,634.63	0.26

### 5.6 报告期末按公允价值占基金资产净值比例大小排序的前五名债券投资明细

序号	债券代码	债券名称	数量（张）	公允价值(元)	占基金资产净值比
----	------	------	-------	---------	----------

					例 (%)
1	019792	25 国债 19	26,000	2,619,634.63	0.26

### 5.7 报告期末按公允价值占基金资产净值比例大小排序的前十名资产支持证券投资明细

本基金本报告期末未持有资产支持证券。

### 5.8 报告期末按公允价值占基金资产净值比例大小排序的前五名贵金属投资明细

本基金本报告期末未持有贵金属。

### 5.9 报告期末按公允价值占基金资产净值比例大小排序的前五名权证投资明细

本基金本报告期末未持有权证。

### 5.10 报告期末本基金投资的股指期货交易情况说明

#### 5.10.1 报告期末本基金投资的股指期货持仓和损益明细

本基金本报告期末未持有股指期货。

#### 5.10.2 本基金投资股指期货的投资政策

本基金本报告期末未持有股指期货。

### 5.11 报告期末本基金投资的国债期货交易情况说明

#### 5.11.1 本期国债期货投资政策

本基金本报告期末未持有国债期货。

#### 5.11.2 报告期末本基金投资的国债期货持仓和损益明细

本基金本报告期末未持有国债期货。

### 5.12 投资组合报告附注

#### 5.12.1 基金投资前十名证券的发行主体被监管部门立案调查或编制日前一年内受到公开谴责、处罚的投资决策程序说明

本基金投资的前十名证券的发行主体中，江阴市赛英电子股份有限公司在报告编制前一年受到江阴市应急管理局的处罚。本基金对上述证券的投资决策程序符合相关法规及公司制度的要求。除上述主体外，基金管理人未发现本基金投资的前十名证券发行主体出现本期被监管部门立案调查，或在报告编制日前一年受到公开谴责、处罚的情形。

5.12.2 报告期内基金投资的前十名股票中，没有投资超出基金合同规定备选股票库之外的股票。本基金管理人从制度和流程上要求股票必须先入库再买入。

#### 5.12.3 其他资产构成

序号	名称	金额(元)
----	----	-------

1	存出保证金	-
2	应收证券清算款	-
3	应收股利	-
4	应收利息	-
5	应收申购款	8,143,590.57
6	其他应收款	-
7	待摊费用	-
8	其他	-
9	合计	8,143,590.57

#### 5.12.4 报告期末持有的处于转股期的可转换债券明细

本基金本报告期末未持有处于转股期的可转换债券。

#### 5.12.5 报告期末前十名股票中存在流通受限情况的说明

序号	股票代码	股票名称	流通受限部分的公允价值(元)	占基金资产净值比例(%)	流通受限情况说明
1	920011	晨光电机	4,650.00	0.00	新股未上市
2	920181	赛英电子	2,800.00	0.00	新股未上市

#### 5.12.6 投资组合报告附注的其他文字描述部分

由于四舍五入的原因，分项之和与合计项之间可能存在尾差。

## §6 开放式基金份额变动

单位：份

项目	博时上证科创板人工智能ETF发起式联接A	博时上证科创板人工智能ETF发起式联接C	博时上证科创板人工智能ETF发起式联接E
本报告期期初基金份额总额	101,835,299.45	1,198,420,567.13	875,669.59
报告期期间基金总申购份额	98,220,856.12	713,710,795.19	1,502,929.77
减：报告期期间基金总赎回份额	76,182,547.88	1,129,473,636.20	624,121.68
报告期期间基金拆分变动份额	-	-	-
本报告期期末基金份额总额	123,873,607.69	782,657,726.12	1,754,477.68

## §7 基金管理人运用固有资金投资本基金情况

### 7.1 基金管理人持有本基金份额变动情况

单位：份

项目	博时上证科创板人工智能ETF发起式联接A	博时上证科创板人工智能ETF发起式联接C	博时上证科创板人工智能ETF发起式联接E
报告期期初管理人持有的本基金份额	10,000,716.68	-	-

报告期期间买入/申购总份额	-	-	-
报告期期间卖出/赎回总份额	-	-	-
报告期期末管理人持有的本基金份额	10,000,716.68	-	-
报告期期末持有的本基金份额占基金总份额比例 (%)	8.07	-	-

注：1. 申购含红利再投、转换入、级别调整入份额，赎回含转换出、级别调整出份额（如适用）。

2. 基金管理人博时基金投资本基金适用的交易费率与本基金法律文件规定一致。

## 7.2 基金管理人运用固有资金投资本基金交易明细

报告期内基金管理人未发生运用固有资金申购、赎回或者买卖本基金的情况。

## §8 报告期末发起式基金发起资金持有份额情况

项目	持有份额总数	持有份额占基金总份额比例	发起份额总数	发起份额占基金总份额比例	发起份额承诺持有期限
基金管理人固有资金	10,000,716.68	1.10%	10,000,716.68	1.10%	3 年
基金管理人高级管理人员	-	-	-	-	-
基金经理等人员	-	-	-	-	-
基金管理人股东	-	-	-	-	-
其他	-	-	-	-	-
合计	10,000,716.68	1.10%	10,000,716.68	1.10%	-

## §9 影响投资者决策的其他重要信息

### 9.1 报告期内单一投资者持有基金份额比例达到或超过 20% 的情况

无。

### 9.2 影响投资者决策的其他重要信息

博时基金管理有限公司是中国内地首批成立的五家基金管理公司之一。“为国民创造财富”是公司的使命。公司的投资理念是“做投资价值的发现者”。截至 2026 年 3 月 31 日，博时基金管理有限公司共管理 402 只公募基金，并受全国社会保障基金理事会委托管理部分社保基金，以及多个企业年金、职业年金及特定专户，管理资产总规模逾 16,585 亿元人民币，剔除货币基金后，博时基金管理有限公司公募资产管理总规模逾 6,653

亿元人民币，累计分红逾 2,286 亿元人民币，是目前我国资产管理规模领先的基金公司之一。

## §10 备查文件目录

---

### 10.1 备查文件目录

- 1、中国证券监督管理委员会批准博时上证科创板人工智能交易型开放式指数证券投资基金发起式联接基金设立的文件
- 2、《博时上证科创板人工智能交易型开放式指数证券投资基金发起式联接基金基金合同》
- 3、《博时上证科创板人工智能交易型开放式指数证券投资基金发起式联接基金托管协议》
- 4、基金管理人业务资格批件、营业执照和公司章程
- 5、博时上证科创板人工智能交易型开放式指数证券投资基金发起式联接基金各年度审计报告正本
- 6、报告期内博时上证科创板人工智能交易型开放式指数证券投资基金发起式联接基金在指定报刊上各项公告的原稿

### 10.2 存放地点

基金管理人、基金托管人处

### 10.3 查阅方式

投资者可在营业时间免费查询，也可按工本费购买复印件

投资者对本报告书如有疑问，可咨询本基金管理人博时基金管理有限公司

博时一线通：95105568（免长途话费）

博时基金管理有限公司  
二〇二六年四月二十二日