

---

博时恒泰债券型证券投资基金  
2026 年第 1 季度报告  
2026 年 3 月 31 日

基金管理人：博时基金管理有限公司

基金托管人：中国工商银行股份有限公司

报告送出日期：二〇二六年四月二十二日

## §1 重要提示

基金管理人的董事会及董事保证本报告所载资料不存在虚假记载、误导性陈述或重大遗漏，并对其内容的真实性、准确性和完整性承担个别及连带责任。

基金托管人中国工商银行股份有限公司根据本基金合同规定，于 2026 年 4 月 20 日复核了本报告中的财务指标、净值表现和投资组合报告等内容，保证复核内容不存在虚假记载、误导性陈述或者重大遗漏。

基金管理人承诺以诚实信用、勤勉尽责的原则管理和运用基金资产，但不保证基金一定盈利。

基金的过往业绩并不代表其未来表现。投资有风险，投资者在作出投资决策前应仔细阅读本基金的招募说明书。

本报告中财务资料未经审计。

本报告期自 2026 年 1 月 1 日起至 3 月 31 日止。

## §2 基金产品概况

### 2.1 基金基本情况

基金简称	博时恒泰债券
基金主代码	011864
基金运作方式	契约型开放式
基金合同生效日	2021 年 4 月 22 日
报告期末基金份额总额	3,603,253,298.43 份
投资目标	本基金在控制风险的前提下，以获取绝对收益为核心投资目标，通过积极主动的投资管理，力争实现组合资产长期稳健的增值。
投资策略	本基金投资策略主要包括资产配置策略、股票投资策略、债券投资策略三个部分内容。其中，资产配置投资策略通过自上而下和自下而上相结合、定性分析和定量分析互相补充的方法，在股票、债券和现金等资产类别之间进行相对稳定的适度配置，强调通过自上而下的宏观分析与自下而上的市场趋势分析有机结合进行前瞻性的决策。本基金资产配置不仅考虑宏观基本面的影响因素同时考虑市场情绪、同业基金仓位水平的影响，并根据市场情况作出应对措施。资产配置层面重在对系统性风险的规避。本基金将基于既定的投资策略，充分衡量风险收益比后作出投资决策。股票投资策略以实现绝对收益为目标，结合定量、定性分析，考察和筛选未被充分定价的、具备增长潜力的个股，建立本基金的初选股票池。在股票投资上，本基金将在符合经济发展规律、有政策驱动的、推动经济结构转型的新的增长点和产业中，以自

	下而上的个股选择为主，重点关注公司以及所属产业的成长性与商业模式。本基金采用的债券投资策略包括：期限结构策略、信用策略、互换策略、息差策略、可转换债券投资策略等。其他资产投资策略有衍生品投资策略、资产支持证券投资策略、流通受限证券投资策略、购买信用衍生品规避个券信用风险策略。		
业绩比较基准	中债综合全价（总值）指数收益率×90%+沪深 300 指数收益率×5%+恒生综合指数收益率×5%。		
风险收益特征	本基金是债券型证券投资基金，其预期收益和预期风险水平高于货币市场基金，低于混合型基金、股票型基金，属于中等预期风险、中等预期收益的基金产品。本基金如果投资港股通标的股票，需承担汇率风险以及境外市场的风险。		
基金管理人	博时基金管理有限公司		
基金托管人	中国工商银行股份有限公司		
下属分级基金的基金简称	博时恒泰债券 A	博时恒泰债券 C	博时恒泰债券 E
下属分级基金的交易代码	011864	011865	023310
报告期末下属分级基金的份额总额	684,110,474.06 份	1,021,019,616.41 份	1,898,123,207.96 份

### §3 主要财务指标和基金净值表现

#### 3.1 主要财务指标

单位：人民币元

主要财务指标	报告期 (2026 年 1 月 1 日-2026 年 3 月 31 日)		
	博时恒泰债券 A	博时恒泰债券 C	博时恒泰债券 E
1.本期已实现收益	4,388,945.25	6,726,385.00	12,387,659.63
2.本期利润	5,115,087.28	10,261,455.84	14,249,048.86
3.加权平均基金份额本期利润	0.0070	0.0084	0.0067
4.期末基金资产净值	809,202,812.56	1,186,990,056.71	2,244,373,916.68
5.期末基金份额净值	1.1829	1.1626	1.1824

注：本期已实现收益指基金本期利息收入、投资收益、其他收入（不包含公允价值变动收益）扣除相关费用和信用减值损失后的余额，本期利润为本期已实现收益加上本期公允价值变动收益。

所述基金业绩指标不包括持有人认购或交易基金的各项费用，计入费用后实际收益水平要低于所列数字。

#### 3.2 基金净值表现

##### 3.2.1 本报告期基金份额净值增长率及其与同期业绩比较基准收益率的比较

###### 1. 博时恒泰债券A:

阶段	净值增长率	净值增长率	业绩比较基	业绩比较基	①—③	②—④
----	-------	-------	-------	-------	-----	-----

	①	标准差②	准收益率③	准收益率标准差④		
过去三个月	0.54%	0.19%	-0.26%	0.11%	0.80%	0.08%
过去六个月	1.55%	0.18%	-0.57%	0.11%	2.12%	0.07%
过去一年	6.09%	0.20%	0.95%	0.11%	5.14%	0.09%
过去三年	13.01%	0.15%	7.02%	0.11%	5.99%	0.04%
自基金合同生效起至今	18.29%	0.14%	6.78%	0.12%	11.51%	0.02%

**2. 博时恒泰债券C:**

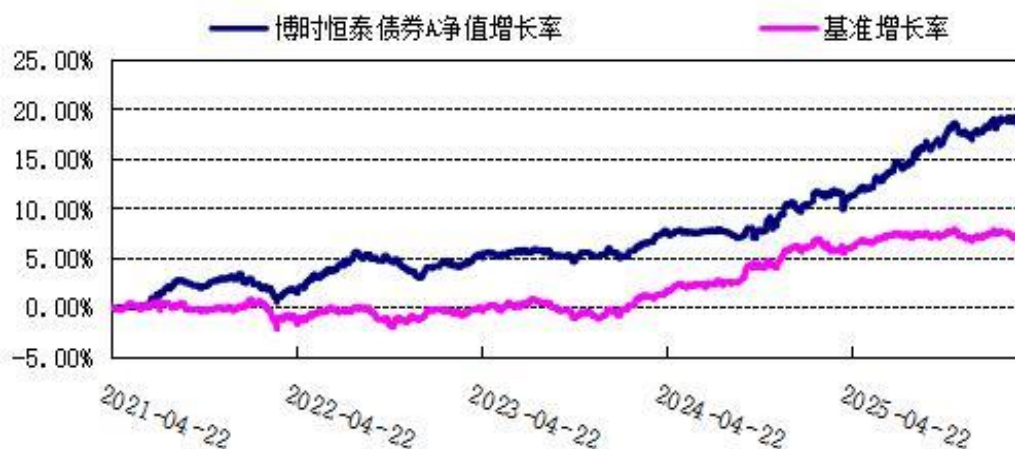
阶段	净值增长率①	净值增长率标准差②	业绩比较基准收益率③	业绩比较基准收益率标准差④	①—③	②—④
过去三个月	0.45%	0.19%	-0.26%	0.11%	0.71%	0.08%
过去六个月	1.37%	0.18%	-0.57%	0.11%	1.94%	0.07%
过去一年	5.72%	0.19%	0.95%	0.11%	4.77%	0.08%
过去三年	11.83%	0.15%	7.02%	0.11%	4.81%	0.04%
自基金合同生效起至今	16.26%	0.14%	6.78%	0.12%	9.48%	0.02%

**3. 博时恒泰债券E:**

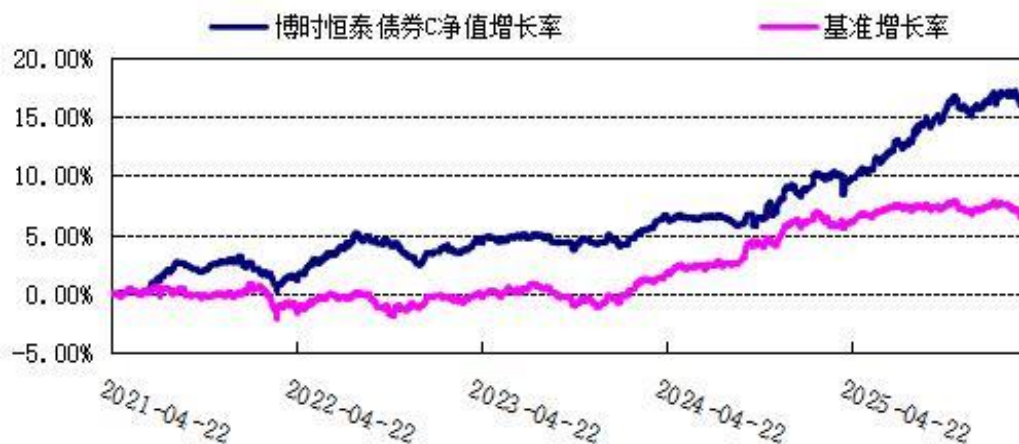
阶段	净值增长率①	净值增长率标准差②	业绩比较基准收益率③	业绩比较基准收益率标准差④	①—③	②—④
过去三个月	0.54%	0.20%	-0.26%	0.11%	0.80%	0.09%
过去六个月	1.54%	0.19%	-0.57%	0.11%	2.11%	0.08%
过去一年	6.05%	0.20%	0.95%	0.11%	5.10%	0.09%
自基金合同生效起至今	6.06%	0.19%	0.55%	0.11%	5.51%	0.08%

**3.2.2 自基金合同生效以来基金累计净值增长率变动及其与同期业绩比较基准收益率变动的比较**

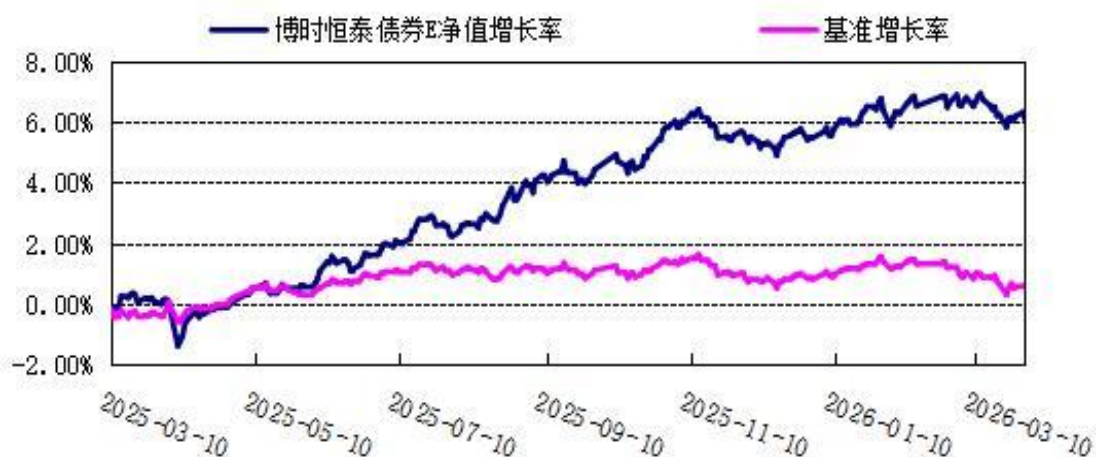
**1. 博时恒泰债券A:**



**2. 博时恒泰债券C:**



### 3. 博时恒泰债券E:



## §4 管理人报告

### 4.1 基金经理（或基金经理小组）简介

姓名	职务	任本基金的基金经理期限		证券从业年限	说明
		任职日期	离任日期		
张李陵	资深投资总监（总经理助理级）/固定收益投资三部总经理/混合资产投资部总经	2021-04-22	-	13.7	张李陵先生，硕士。2006年起先后在招商银行、融通基金、博时基金、招银理财工作。2014年加入博时基金管理有限公司。历任投资经理、投资经理兼基金经理助理、博时招财一号大数据保本混合型证券投资基金(2016年8月1日-2017年6月27日)、博时泰安债券型证券投资

	理/基金经理			<p>资基金(2016 年 12 月 27 日-2018 年 3 月 8 日)、博时泰和债券型证券投资基金(2016 年 7 月 13 日-2018 年 3 月 9 日)、博时富鑫纯债债券型证券投资基金(2017 年 2 月 10 日-2018 年 7 月 16 日)、博时稳定价值债券投资基金(2015 年 5 月 22 日-2020 年 2 月 24 日)、博时平衡配置混合型证券投资基金(2015 年 7 月 16 日-2020 年 2 月 24 日)、博时天颐债券型证券投资基金(2016 年 8 月 1 日-2020 年 2 月 24 日)、博时信用债纯债债券型证券投资基金(2015 年 7 月 16 日-2020 年 3 月 11 日)、博时双季享六个月持有期债券型证券投资基金(2020 年 10 月 13 日-2023 年 4 月 25 日)的基金经理、固定收益投资三部投资总监。2020 年再次加入博时基金管理有限公司。现任资深投资总监(总经理助理级)兼固定收益投资三部总经理、混合资产投资部总经理、博时信用债纯债债券型证券投资基金(2020 年 7 月 13 日—至今)、博时恒泽混合型证券投资基金(2021 年 2 月 8 日—至今)、博时恒泰债券型证券投资基金(2021 年 4 月 22 日—至今)、博时博盈稳健 6 个月持有期混合型证券投资基金(2021 年 8 月 10 日—至今)、博时稳益 9 个月持有期混合型证券投资基金(2021 年 11 月 9 日—至今)、博时富鑫纯债债券型证券投资基金(2021 年 11 月 23 日—至今)、博时恒益稳健一年持有期混合型证券投资基金(2022 年 4 月 14 日—至今)、博时双季乐六个月持有期债券型证券投资基金(2022 年 4 月 15 日—至今)、博时恒乐债券型证券投资基金(2022 年 4 月 28 日—至今)、博时稳定价值债券投资基金(2023 年 9 月 1 日—至今)、博时中高等级信用债债券型证券投资基金(2023 年 12 月 13 日—至今)的基</p>
--	--------	--	--	--

					金经理。
唐薇	基金经理	2025-06-25	-	12.6	唐薇女士，硕士。2013 年至 2018 年在中国国际金融股份有限公司工作。2018 年加入博时基金管理有限公司。历任投资经理助理、投资经理、博时富盛纯债一年定期开放债券型发起式证券投资基金(2022 年 9 月 9 日-2026 年 2 月 12 日)基金经理。现任博时富鑫纯债债券型证券投资基金(2022 年 6 月 15 日—至今)、博时慧选纯债 3 个月定期开放债券型发起式证券投资基金(2022 年 9 月 9 日—至今)、博时聚润纯债债券型证券投资基金(2024 年 3 月 21 日—至今)、博时丰达纯债 6 个月定期开放债券型发起式证券投资基金(2024 年 4 月 9 日—至今)、博时中高等级信用债债券型证券投资基金(2024 年 5 月 7 日—至今)、博时安仁一年定期开放债券型发起式证券投资基金(2024 年 8 月 13 日—至今)、博时恒泰债券型证券投资基金(2025 年 6 月 25 日—至今)、博时恒享债券型证券投资基金(2025 年 10 月 31 日—至今)的基金经理。
静鹏	基金经理	2024-12-20	-	13.8	静鹏先生，硕士。2007 年起先后在江南计算技术研究所、洛肯国际投资管理有限公司、博润银泰投资管理有限公司和江信基金工作。2024 年加入博时基金管理有限公司。现任博时乐臻定期开放混合型证券投资基金(2024 年 8 月 13 日—至今)、博时恒旭一年持有期混合型证券投资基金(2024 年 8 月 13 日—至今)、博时恒泰债券型证券投资基金(2024 年 12 月 20 日—至今)的基金经理。

注：上述任职日期、离任日期根据本基金管理人对外披露的任免日期填写。证券从业的含义遵从行业协会《证券业从业人员资格管理办法》的相关规定。

#### 4.2 管理人对报告期内本基金运作遵规守信情况的说明

在本报告期内，本基金管理人严格遵循了《中华人民共和国证券投资基金法》及其各项实施细则、本

基金基金合同和其他相关法律法规的规定，并本着诚实信用、勤勉尽责、取信于市场、取信于社会的原则管理和运用基金资产，为基金持有人谋求最大利益。本报告期内，基金投资管理符合有关法规和基金合同的规定，没有损害基金持有人利益的行为。

### 4.3 公平交易专项说明

#### 4.3.1 公平交易制度的执行情况

报告期内，本基金管理人严格执行了《证券投资基金管理公司公平交易制度指导意见》和公司制定的公平交易相关制度。

#### 4.3.2 异常交易行为的专项说明

本报告期内，公司旗下所有投资组合参与的交易所公开竞价交易中，同日反向交易成交较少的单边交易量超过该证券当日成交量的 5% 的交易共 8 次，均为指数量化投资组合因投资策略需要和其他组合发生的反向交易。本报告期内，未发现本基金有可能导致不公平交易和利益输送的异常交易。

### 4.4 报告期内基金投资策略和运作分析

一季度宏观经济在外需延续较好、内需偏弱的格局下温和运行，财政政策靠前发力、货币政策维持宽松与呵护。受基数效应、春节错位和油价上行带动，通胀低位回升，名义增速有所修复。权益市场冲高后回落、结构分化，原油受中东扰动偏强，输入型通胀预期抬升，风险偏好先扬后抑。资金面平稳宽松，信贷需求一般，叠加银行年初债券配置力量较强，带动中短端利率大幅下行，期限利差走扩，收益率曲线陡峭化下行。

权益方面，一季度市场呈现先扬后抑的走势，1 月政策红利与资金推动指数冲高，2-3 月地缘冲突与业绩压力引发震荡调整。

展望后市，美以伊冲突成为影响全球市场的最大变量。霍尔木兹海峡的持续封锁，已经造成一系列连锁反应。当前核心矛盾不是油价涨幅，而是全球低库存下的原料断供，即有钱也买不到。海外煤炭、有色金属、化工、农产品等多种大宗商品可能还会涨价。受战争破坏、供应链长时间中断、过高成本下失去市场竞争力，海外一部分产能将永久退出。此外，新能源会逐步成为全球各国实现能源独立自主的重要手段。国内相关企业有望在这个大变局中承接市场份额，实现市占率提升与长期定价权。

组合操作方面，本组合将继续遵循稳健投资理念，在投资策略上保持积极主动，在投资思路坚持开放灵活，维持灵活久期、适度杠杆和灵活权益仓位的操作思路。当前资金面整体平稳，信用债重点关注凸点的配置价值和骑乘收益；利率债短端定价基本到位，关注超长端和长端的交易机会。股票降仓控好回撤，并努力把握好结构性机会。

#### 4.5 报告期内基金的业绩表现

截至 2026 年 03 月 31 日，本基金 A 类基金份额净值为 1.1829 元，份额累计净值为 1.1829 元，本基金 C 类基金份额净值为 1.1626 元，份额累计净值为 1.1626 元，本基金 E 类基金份额净值为 1.1824 元，份额累计净值为 1.1824 元，报告期内，本基金 A 类基金份额净值增长率为 0.54%，本基金 C 类基金份额净值增长率为 0.45%，本基金 E 类基金份额净值增长率为 0.54%，同期业绩基准增长率为-0.26%。

#### 4.6 报告期内基金持有人数或基金资产净值预警说明

无。

## §5 投资组合报告

### 5.1 报告期末基金资产组合情况

序号	项目	金额(元)	占基金总资产的比例(%)
1	权益投资	610,314,867.85	12.62
	其中：股票	610,314,867.85	12.62
2	基金投资	-	-
3	固定收益投资	4,067,610,001.28	84.12
	其中：债券	4,067,610,001.28	84.12
	资产支持证券	-	-
4	贵金属投资	-	-
5	金融衍生品投资	-	-
6	买入返售金融资产	-	-
	其中：买断式回购的买入返售金融资产	-	-
7	银行存款和结算备付金合计	93,015,851.40	1.92
8	其他资产	64,588,999.32	1.34
9	合计	4,835,529,719.85	100.00

注：权益投资中通过港股通机制投资香港股票金额 196,296,561.05 元，净值占比 4.63%。

### 5.2 报告期末按行业分类的股票投资组合

#### 5.2.1 报告期末按行业分类的境内股票投资组合

代码	行业类别	公允价值（元）	占基金资产净值比例（%）
A	农、林、牧、渔业	8,342,000.00	0.20
B	采矿业	97,493,000.00	2.30
C	制造业	225,818,306.80	5.33
D	电力、热力、燃气及水生产和供应业	57,680,000.00	1.36

E	建筑业	13,185,000.00	0.31
F	批发和零售业	-	-
G	交通运输、仓储和邮政业	-	-
H	住宿和餐饮业	-	-
I	信息传输、软件和信息技术服务业	11,500,000.00	0.27
J	金融业	-	-
K	房地产业	-	-
L	租赁和商务服务业	-	-
M	科学研究和技术服务业	-	-
N	水利、环境和公共设施管理业	-	-
O	居民服务、修理和其他服务业	-	-
P	教育	-	-
Q	卫生和社会工作	-	-
R	文化、体育和娱乐业	-	-
S	综合	-	-
	合计	414,018,306.80	9.76

### 5.2.2 报告期末按行业分类的港股通投资股票投资组合

行业类别	公允价值（人民币）	占基金资产净值比例（%）
公用事业	14,352,352.25	0.34
医疗保健	12,788,647.80	0.30
原材料	15,169,081.00	0.36
电信业务	56,976,763.50	1.34
能源	74,167,800.00	1.75
非日常生活消费品	22,841,916.50	0.54
合计	196,296,561.05	4.63

注：以上分类采用彭博提供的国际通用行业分类标准。

### 5.3 报告期末按公允价值占基金资产净值比例大小排序的前十名股票投资明细

序号	股票代码	股票名称	数量(股)	公允价值(元)	占基金资产净值比例(%)
1	0883	中国海洋石油	3,000,000	74,167,800.00	1.75
2	601899	紫金矿业	1,500,000	49,080,000.00	1.16
2	2899	紫金矿业	500,000	15,169,081.00	0.36
3	300750	宁德时代	148,300	59,572,110.00	1.40
4	0700	腾讯控股	120,000	51,281,736.00	1.21
5	600795	国电电力	9,000,000	43,560,000.00	1.03
6	600482	中国动力	1,000,000	31,330,000.00	0.74
7	600256	广汇能源	4,000,000	26,680,000.00	0.63
8	000807	云铝股份	800,080	24,802,480.00	0.58
9	000933	神火股份	600,000	18,480,000.00	0.44
10	9992	泡泡玛特	120,000	15,214,994.40	0.36

#### 5.4 报告期末按债券品种分类的债券投资组合

序号	债券品种	公允价值(元)	占基金资产净值比例(%)
1	国家债券	869,183,244.45	20.50
2	央行票据	-	-
3	金融债券	1,858,651,448.49	43.83
	其中：政策性金融债	242,055,161.64	5.71
4	企业债券	888,209,408.07	20.95
5	企业短期融资券	10,109,961.64	0.24
6	中期票据	426,404,739.18	10.06
7	可转债（可交换债）	15,051,199.45	0.35
8	同业存单	-	-
9	其他	-	-
10	合计	4,067,610,001.28	95.92

#### 5.5 报告期末按公允价值占基金资产净值比例大小排序的前五名债券投资明细

序号	债券代码	债券名称	数量（张）	公允价值(元)	占基金资产净值比例（%）
1	2500005	25 超长特别国债 05	2,200,000	200,219,569.06	4.72
2	232580035	25 农行二级资本债 03A(BC)	1,300,000	132,427,032.33	3.12
3	019792	25 国债 19	1,200,000	120,906,213.70	2.85
4	242580054	25 平安银行永续债 02BC	1,000,000	101,556,126.03	2.39
5	019773	25 国债 08	1,000,000	101,327,452.05	2.39

#### 5.6 报告期末按公允价值占基金资产净值比例大小排序的前十名资产支持证券投资明细

本基金本报告期末未持有资产支持证券。

#### 5.7 报告期末按公允价值占基金资产净值比例大小排序的前五名贵金属投资明细

本基金本报告期末未持有贵金属。

#### 5.8 报告期末按公允价值占基金资产净值比例大小排序的前五名权证投资明细

本基金本报告期末未持有权证。

#### 5.9 报告期末本基金投资的股指期货交易情况说明

##### 5.9.1 报告期末本基金投资的股指期货持仓和损益明细

本基金本报告期末未持有股指期货。

### 5.9.2 本基金投资股指期货的投资政策

本基金本报告期末未持有股指期货。

## 5.10 报告期末本基金投资的国债期货交易情况说明

### 5.10.1 本期国债期货投资政策

本基金在进行国债期货投资时，将根据风险管理原则，以套期保值为主要目的，采用流动性好、交易活跃的期货合约，通过对债券市场和期货市场运行趋势的研究，结合国债期货的定价模型寻求其合理的估值水平，与现货资产进行匹配，通过多头或空头套期保值等策略进行套期保值操作。基金管理人将充分考虑国债期货的收益性、流动性及风险性特征，运用国债期货对冲系统性风险、对冲特殊情况下的流动性风险，如大额申购赎回等；利用金融衍生品的杠杆作用，以达到降低投资组合的整体风险的目的。

### 5.10.2 报告期末本基金投资的国债期货持仓和损益明细

代码	名称	持仓量 (买/卖)	合约市值 (元)	公允价值变动(元)	风险指标说明
-	-	-	-	-	-
公允价值变动总额合计(元)					-
国债期货投资本期收益(元)					256,126.60
国债期货投资本期公允价值变动(元)					-

注：本基金本报告期末未持有国债期货。

### 5.10.3 本期国债期货投资评价

本基金将根据风险管理的原则，以套期保值为目的，在风险可控的前提下，本着谨慎原则，参与国债期货的投资，以管理投资组合的系统性风险，改善组合的风险收益特性。本报告期内，本基金投资国债期货符合既定的投资政策和投资目的。

## 5.11 投资组合报告附注

### 5.11.1 基金投资前十名证券的发行主体被监管部门立案调查或编制日前一年内受到公开谴责、处罚的投资决策程序说明

本基金投资的前十名证券的发行主体中，中国农业银行股份有限公司在报告编制前一年受到中国人民银行新疆维吾尔自治区分行、国家外汇管理局安徽省分局、国家税务总局白银市税务局稽查局、金融监管总局的处罚。华夏银行股份有限公司在报告编制前一年受到中国人民银行、国家外汇管理局天津市分局、国家外汇管理局泰州市分局、金融监管总局的处罚。平安银行股份有限公司在报告编制前一年受到中国人民银行珠海市分行、国家外汇管理局大连市分局、金融监管总局的处罚。杭州银行股份有限公司在报告编制前一年受到国家金融监督管理总局上海监管局的处罚。本基金对上述证券的投资决策程序符合相关法规及公司制度的要求。除上述主体外，基金管理人未发现本基金投资的前十名证券发行主体出现本期被监管

部门立案调查，或在报告编制日前一年受到公开谴责、处罚的情形。

**5.11.2 报告期内基金投资的前十名股票中，没有投资超出基金合同规定备选股票库之外的股票。本基金管理人从制度和流程上要求股票必须先入库再买入。**

### 5.11.3 其他资产构成

序号	名称	金额(元)
1	存出保证金	477,991.85
2	应收证券清算款	63,766,090.50
3	应收股利	-
4	应收利息	-
5	应收申购款	344,916.97
6	其他应收款	-
7	待摊费用	-
8	其他	-
9	合计	64,588,999.32

### 5.11.4 报告期末持有的处于转股期的可转换债券明细

序号	债券代码	债券名称	公允价值(元)	占基金资产净值比例(%)
1	110081	闻泰转债	6,654,867.95	0.16
2	113673	岱美转债	3,049,665.75	0.07
3	123121	帝尔转债	2,714,591.78	0.06
4	111010	立昂转债	2,632,073.97	0.06

### 5.11.5 报告期末前十名股票中存在流通受限情况的说明

本基金本报告期末前十名股票中不存在流通受限情况。

### 5.11.6 投资组合报告附注的其他文字描述部分

由于四舍五入的原因，分项之和与合计项之间可能存在尾差。

## §6 开放式基金份额变动

单位：份

项目	博时恒泰债券A	博时恒泰债券C	博时恒泰债券E
本报告期期初基金份额总额	841,454,162.67	1,666,685,376.39	2,177,955,073.18
报告期期间基金总申购份额	107,917,188.26	224,040,909.22	701,473,121.82
减：报告期期间基金总赎回份额	265,260,876.87	869,706,669.20	981,304,987.04
报告期期间基金拆分变动份额	-	-	-
本报告期期末基金份额总额	684,110,474.06	1,021,019,616.41	1,898,123,207.96

## §7 基金管理人运用固有资金投资本基金情况

---

### 7.1 基金管理人持有本基金份额变动情况

基金管理人未持有本基金。

### 7.2 基金管理人运用固有资金投资本基金交易明细

报告期内基金管理人未发生运用固有资金申购、赎回或者买卖本基金的情况。

## §8 影响投资者决策的其他重要信息

---

### 8.1 报告期内单一投资者持有基金份额比例达到或超过 20% 的情况

无。

### 8.2 影响投资者决策的其他重要信息

博时基金管理有限公司是中国内地首批成立的五家基金管理公司之一。“为国民创造财富”是公司的使命。公司的投资理念是“做投资价值的发现者”。截至 2026 年 3 月 31 日，博时基金管理有限公司共管理 402 只公募基金，并受全国社会保障基金理事会委托管理部分社保基金，以及多个企业年金、职业年金及特定专户，管理资产总规模逾 16,585 亿元人民币，剔除货币基金后，博时基金管理有限公司公募资产管理总规模逾 6,653 亿元人民币，累计分红逾 2,286 亿元人民币，是目前我国资产管理规模领先的基金公司之一。

## §9 备查文件目录

---

### 9.1 备查文件目录

- 1、中国证券监督管理委员会批准博时恒泰债券型证券投资基金设立的文件
- 2、《博时恒泰债券型证券投资基金基金合同》
- 3、《博时恒泰债券型证券投资基金托管协议》
- 4、基金管理人业务资格批件、营业执照和公司章程
- 5、博时恒泰债券型证券投资基金各年度审计报告正本
- 6、报告期内博时恒泰债券型证券投资基金在指定报刊上各项公告的原稿

## 9.2 存放地点

基金管理人、基金托管人处

## 9.3 查阅方式

投资者可在营业时间免费查询，也可按工本费购买复印件

投资者对本报告书如有疑问，可咨询本基金管理人博时基金管理有限公司

博时一线通：95105568（免长途话费）

博时基金管理有限公司  
二〇二六年四月二十二日