

景顺长城优信增利债券型证券投资基金 2026 年第 1 季度报告

2026 年 3 月 31 日

基金管理人：景顺长城基金管理有限公司

基金托管人：中国银行股份有限公司

报告送出日期：2026 年 4 月 22 日

§ 1 重要提示

基金管理人的董事会及董事保证本报告所载资料不存在虚假记载、误导性陈述或重大遗漏，并对其内容的真实性、准确性和完整性承担个别及连带责任。

基金托管人中国银行股份有限公司根据本基金合同规定，于 2026 年 04 月 21 日复核了本报告中的财务指标、净值表现和投资组合报告等内容，保证复核内容不存在虚假记载、误导性陈述或者重大遗漏。

基金管理人承诺以诚实信用、勤勉尽责的原则管理和运用基金资产，但不保证基金一定盈利。

基金的过往业绩并不代表其未来表现。投资有风险，投资者在作出投资决策前应仔细阅读本基金的招募说明书。

本报告中财务资料未经审计。

本报告期自 2026 年 01 月 01 日起至 2026 年 03 月 31 日止。

§2 基金产品概况

基金简称	景顺长城优信增利债券
场内简称	无
基金主代码	261002
基金运作方式	契约型开放式
基金合同生效日	2012 年 3 月 15 日
报告期末基金份额总额	2,240,796,623.32 份
投资目标	本基金主要通过投资于固定收益品种，在严格控制风险的前提下力争获取高于业绩比较基准的投资收益，为投资者提供长期稳定的回报。
投资策略	<p>1、资产配置策略</p> <p>本基金运用自上而下的宏观分析和自下而上的市场分析相结合的方法实现大类资产配置，把握不同的经济发展阶段各类资产的投资机会，根据宏观经济、基准利率水平等因素，预测债券类、货币类等大类资产的预期收益率水平，结合各类别资产的波动性以及流动性状况分析，进行大类资产配置。</p> <p>2、固定收益类资产投资策略</p> <p>(1) 债券类属资产配置</p> <p>基金管理人根据国债、金融债、企业（公司）债、分离交易可转债债券部分等品种与同期限国债或央票之间收益率利差的扩大和收窄的分析，主动地增加预期利差将收窄的债券类属品种的投资比例，降低预期利差将扩大的债券类属品种的投资比例，以获取不同债券类属之间利差变化所带来的投资收益。</p>

	<p>(2) 债券投资策略</p> <p>债券投资在保证资产流动性的基础上，采取利率预期策略、信用策略和时机策略相结合的积极性投资方法，力求在控制各类风险的基础上获取稳定的收益。</p> <p>(3) 资产支持证券投资策略</p> <p>本基金将通过对宏观经济、提前偿还率、资产池结构以及资产池资产所在行业景气变化等因素的研究，预测资产池未来现金流变化，并通过研究标的证券发行条款，预测提前偿还率变化对标的证券的久期与收益率的影响。同时，管理人将密切关注流动性对标的证券收益率的影响，综合运用久期管理、收益率曲线、个券选择以及把握市场交易机会等积极策略，在严格控制风险的情况下，结合信用研究和流动性管理，选择风险调整后收益高的品种进行投资，以期获得长期稳定收益。</p>		
业绩比较基准	中证全债指数收益率		
风险收益特征	本基金为债券型证券投资基金，风险与收益高于货币市场基金，低于股票型基金、混合型基金。		
基金管理人	景顺长城基金管理有限公司		
基金托管人	中国银行股份有限公司		
下属分级基金的基金简称	景顺长城优信增利债券 A 类	景顺长城优信增利债券 C 类	景顺长城优信增利债券 F 类
下属分级基金的交易代码	261002	261102	023818
报告期末下属分级基金的份额总额	1,697,625,226.50 份	259,083,168.48 份	284,088,228.34 份

§3 主要财务指标和基金净值表现

3.1 主要财务指标

单位：人民币元

主要财务指标	报告期（2026 年 1 月 1 日-2026 年 3 月 31 日）		
	景顺长城优信增利债券 A 类	景顺长城优信增利债券 C 类	景顺长城优信增利债券 F 类
1. 本期已实现收益	5,968,311.59	1,136,646.20	577,574.53
2. 本期利润	10,039,012.19	2,013,515.29	835,634.39
3. 加权平均基金份额本期利润	0.0101	0.0087	0.0077
4. 期末基金资产净值	1,771,360,964.00	271,712,539.21	300,667,549.60
5. 期末基金份额净值	1.0434	1.0487	1.0583

注：1、本期已实现收益指基金本期利息收入、投资收益、其他收入（不含公允价值变动收益）扣除相关费用和信用减值损失后的余额，本期利润为本期已实现收益加上本期公允价值变动收益。

2、上述基金业绩指标不包括持有人认购或交易基金的各项费用，计入费用后实际收益水平要

低于所列数字。

3.2 基金净值表现

3.2.1 基金份额净值增长率及其与同期业绩比较基准收益率的比较

景顺长城优信增利债券 A 类

阶段	净值增长率①	净值增长率标准差②	业绩比较基准收益率③	业绩比较基准收益率标准差④	①—③	②—④
过去三个月	0.93%	0.03%	0.88%	0.05%	0.05%	-0.02%
过去六个月	1.61%	0.03%	1.45%	0.06%	0.16%	-0.03%
过去一年	2.83%	0.05%	2.27%	0.09%	0.56%	-0.04%
过去三年	10.05%	0.05%	15.06%	0.09%	-5.01%	-0.04%
过去五年	16.43%	0.05%	25.79%	0.08%	-9.36%	-0.03%
自基金合同生效起至今	77.10%	0.18%	86.66%	0.08%	-9.56%	0.10%

景顺长城优信增利债券 C 类

阶段	净值增长率①	净值增长率标准差②	业绩比较基准收益率③	业绩比较基准收益率标准差④	①—③	②—④
过去三个月	0.83%	0.03%	0.88%	0.05%	-0.05%	-0.02%
过去六个月	1.41%	0.03%	1.45%	0.06%	-0.04%	-0.03%
过去一年	2.42%	0.05%	2.27%	0.09%	0.15%	-0.04%
过去三年	9.49%	0.05%	15.06%	0.09%	-5.57%	-0.04%
过去五年	14.99%	0.06%	25.79%	0.08%	-10.80%	-0.02%
自基金合同生效起至今	70.53%	0.18%	86.66%	0.08%	-16.13%	0.10%

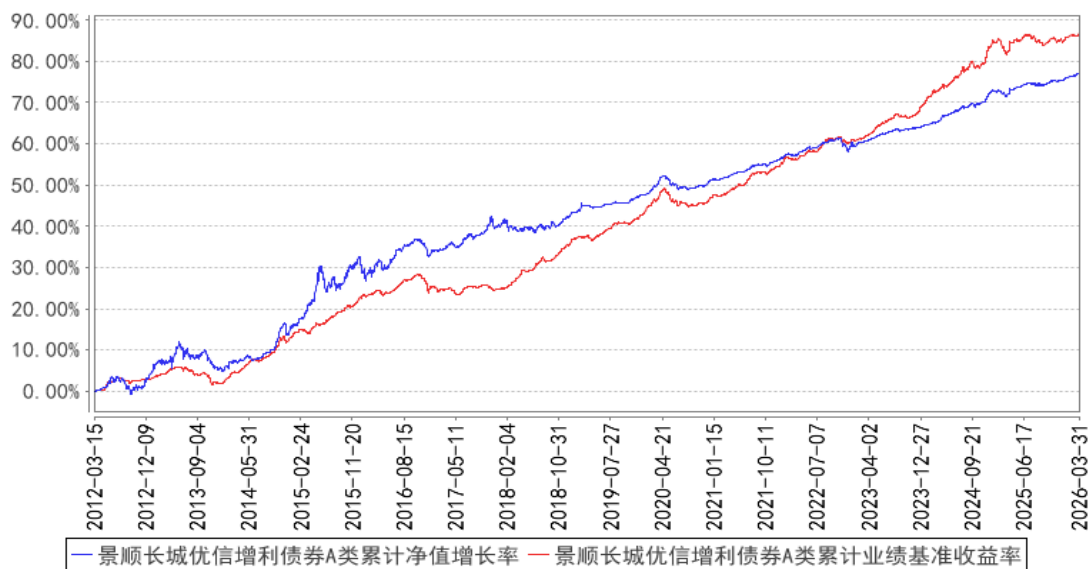
景顺长城优信增利债券 F 类

阶段	净值增长率①	净值增长率标准差②	业绩比较基准收益率③	业绩比较基准收益率标准差④	①—③	②—④
过去三个月	0.93%	0.03%	0.88%	0.05%	0.05%	-0.02%
过去六个月	1.95%	0.04%	1.45%	0.06%	0.50%	-0.02%
自基金合同生效起至今	2.46%	0.05%	0.90%	0.07%	1.56%	-0.02%

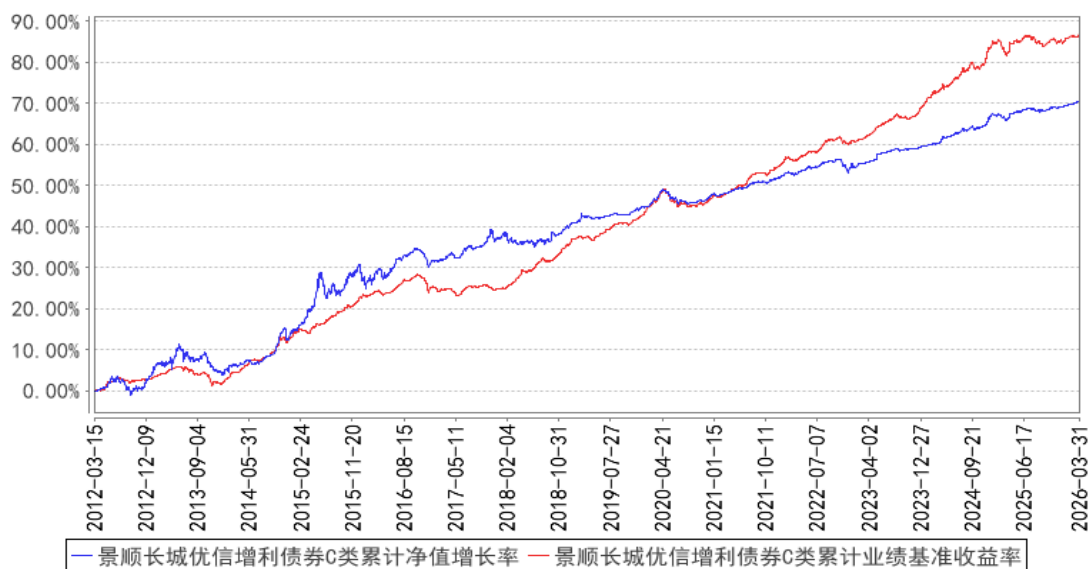
注：本基金于 2025 年 04 月 29 日增设 F 类基金份额，并于 2025 年 04 月 30 日开始对 F 类份额进行估值。

3.2.2 自基金合同生效以来基金累计净值增长率变动及其与同期业绩比较基准收益率率变动的比较

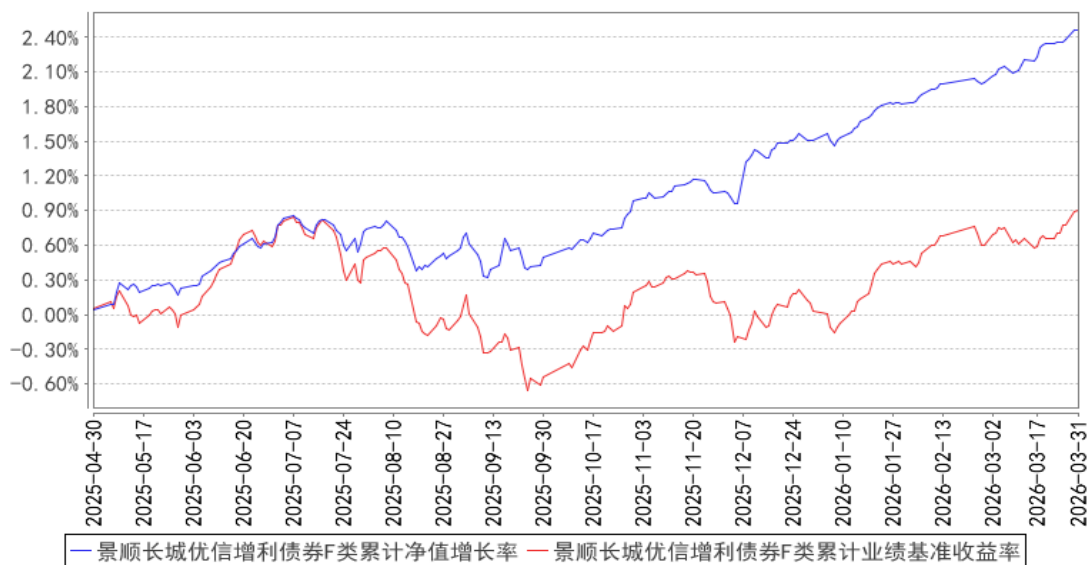
景顺长城优信增利债券A类累计净值增长率与同期业绩比较基准收益率的历史走势对比图



景顺长城优信增利债券C类累计净值增长率与同期业绩比较基准收益率的历史走势对比图



景顺长城优信增利债券F类累计净值增长率与同期业绩比较基准收益率的历史走势对比图



注：2019年12月17日，本基金变更注册后的基金合同生效。基金的投资组合比例为：本基金对债券资产的投资比例不低于基金资产的80%。本基金持有现金（不包括结算备付金、存出保证金及应收申购款等）或者到期日在一年以内的政府债券的比例合计不低于基金资产净值的5%。按照本基金基金合同的规定，本基金的建仓期为自2019年12月17日变更注册后基金合同生效日起6个月。建仓期结束时，本基金投资组合达到上述投资组合比例的要求。本基金自2025年4月29日起增设F类基金份额。

3.3 其他指标

无。

§4 管理人报告

4.1 基金经理（或基金经理小组）简介

姓名	职务	任本基金的基金经理期限		证券从业年限	说明
		任职日期	离任日期		
陈健宾	本基金的基金经理	2022年11月23日	-	10年	金融硕士。曾任泰康资产管理有限责任公司信用研究部信用评估研究高级经理。2019年4月加入本公司，担任固定收益部信用研究员，自2021年2月起担任固定收益部基金经理。具有10年证券、基金行业从业经验。
WANG AO	本基金的基金经理	2024年2月6日	-	14年	商学学士，CFA，FRM。曾任平安银行国际业务部跨境人民币与汇率产品推广岗，平安基金管理有限公司固定收益投资中心固定收益研究员、基金经理，汇华理财有

					限公司投资部多资产高级经理。2023 年 12 月加入本公司，自 2024 年 1 月起担任固定收益部总监、基金经理。具有 14 年证券、基金行业从业经验。
--	--	--	--	--	--------------------------------------------------------------------------------

注：1、对基金的首任基金经理，其“任职日期”按基金合同生效日填写，“离任日期”为公司决定且公告的解聘日期；对此后的非首任基金经理，“任职日期”及“离任日期”指根据公司决定且公告的聘任、解聘日期；

2、证券从业的含义遵从行业协会相关规定。

4.1.1 期末兼任私募资产管理计划投资经理的基金经理同时管理的产品情况

无。

4.2 管理人对报告期内本基金运作遵规守信情况的说明

本报告期内，本基金管理人严格遵守《中华人民共和国证券投资基金法》、《公开募集证券投资基金运作管理办法》、《公开募集证券投资基金销售机构监督管理办法》和《公开募集证券投资基金信息披露管理办法》等有关法律法规及各项实施准则、《景顺长城优信增利债券型证券投资基金基金合同》和其他有关法律法规的规定，本着诚实信用、勤勉尽责的原则管理和运用基金资产，在严格控制风险的基础上，为基金持有人谋求最大利益。本报告期内，基金运作整体合法合规，未发现损害基金持有人利益的行为。基金的投资范围、投资比例及投资组合符合有关法律法规及基金合同的规定。

4.3 公平交易专项说明

4.3.1 公平交易制度的执行情况

本报告期内，本基金管理人严格执行《证券投资基金管理公司公平交易制度指导意见（2011 年修订）》，完善相应制度及流程，通过系统和人工等各种方式在各业务环节严格控制交易公平执行，公平对待旗下管理的所有基金和投资组合。

4.3.2 异常交易行为的专项说明

本报告期内，本管理人管理的所有投资组合参与的交易所公开竞价，同日反向交易成交较少的单边交易量超过该证券当日成交量的 5% 的交易共有 6 次，为投资组合的投资策略需要而发生的同日反向交易，按规定履行了审批程序。

本报告期内，未发现有可能导致不公平交易和利益输送的异常交易。

4.4 报告期内基金的投资策略和运作分析

2026 年是“十五五”开局之年，前两月的经济数据总体呈现出内需弱修复、外需强劲、价格延续修复的态势，在外需强劲表现的带动下，生产强度也在提升，经济实现温和的开门红。具体来看，今年前两个月出口增速大超市场预期，美元计价出口同比增长 21.8%，进口也大超预期，同比增长 19.8%。出口大超预期，背后有几重基本面因素的共同推动：1) 今年前两个月，美欧日东盟等全球主要经济体制造业 PMI 共振回到扩张区间，全球制造业共振回暖苗头初现；2) AI 产业大周期对于出口的拉动效应依旧显著；3) 企业出海以及新兴经济体的产能投资依旧对资本品的出口形成支撑。除了以上基本面因素外，前两月出口大超预期或也受到短期一次性因素的驱动，历史规律来看，春节越晚，前两月出口表现越强。内需方面，社零同比增长 2.8%，相较去年底 0.9% 的增速边际修复，在春节长假的带动下，服务消费表现显著优于商品消费，商品消费增长 2.5%，服务消费增长 5.6%，且网上零售表现也显著更优，同比增长 9.2%。核心 CPI 同比上涨 1.8%，创 2019 年 3 月以来的新高，指向居民消费的温和修复，但是金融数据中居民短贷数据的表现也指向居民的消费复苏依旧处于早期。年初政策层部署的财政金融协同一揽子政策或对居民消费有边际提振，但居民消费信心进一步修复还有赖于就业改善和地产价格的企稳。在推动投资止跌回稳的政策诉求下，年初以来财政投放较为积极，叠加去年底 5000 亿新型政策性金融工具的落地，固定资产投资回升，同比增速从去年 12 月的-16%回升至 1.8%，其中制造业投资增长 3.1%（前值-10.5%），基建投资增长 11.4%（前值-12.2%），房地产投资下跌-11%，（前值-35.8%）。投资的止跌回稳也与金融数据中企业中长贷的较强表现相互印证。房地产销售跌幅略微收窄，销售面积下滑 13.5%（前值-15.6%），房价环比跌幅也有所收窄，一线城市二手房价环比跌幅从去年底的-0.9%连续两月收窄至-0.1%。在内需弱修复、外需强劲的带动下，工业生产强度较高，同比增长 6.3%。在实际增长开门红的背景下，价格也延续修复的态势，PPI 连续两月环比上涨 0.4%；PPI 同比跌幅进一步收窄，由前值-1.4%收窄至-0.9%。市场表现方面，2026 年一季度债券市场收益率普遍下行，而超长端国债利率则出现小幅上行，收益率曲线期限结构小幅走陡。信用债方面，各期限信用利差均有所收窄，而中低等级表现好于高等级信用债。一月份权益市场表现较好，股债跷跷板影响下推升长端收益率上行，随后又在央行投放加大，资金成本下行的带动下，债市出现修复行情。跨春节资金利率出现一定抬升，权益再次走强，二月债券收益率整体先下后上。美伊冲突的开始引发避险情绪升温，后续又迎来油价的飙升影响，叠加资金面的宽松，三月份长端债券收益率先下后上，同时短端则持续下行。操作方面，本产品动态调整产品久期与杠杆水平，主要配置中高等级信用债以及政策性金融债，同时择机参与了长端市场的交易性机会。

展望未来，若外需走弱，政策或更大力度提振内需，内需有望延续温和修复，价格水平有望在二季度延续加速修复的态势。海外方面，预计 3 月美国表观通胀环比或明显回升，随着油价的

走高，美国国债收益率上行，从而也带动抵押贷款利率出现明显回升，这或中断美国地产的复苏进程。若油价持续维持高位，后续或进一步影响居民通胀预期从而开始向核心通胀传导，在就业市场偏冷的环境下，工资议价能力偏弱，通胀走高会侵蚀居民部门的实际购买力，则美国经济走向滞胀的风险会进一步加剧。总体来看，货币市场利率有望维持低位，中短久期的票息资产可能会持续受到市场青睐，长端利率则需关注输入性通胀预期与今年降息预期的变化。操作上，中短端信用债配置价值仍然较高，我们预计保持中短久期水平以及中高信用等级信用债的基本配置，并且灵活运用产品的杠杆空间，积极灵活的参与中长久期债券的交易机会。

4.5 报告期内基金的业绩表现

本报告期内，本基金 A 类份额净值增长率为 0.93%，业绩比较基准收益率为 0.88%。

本报告期内，本基金 C 类份额净值增长率为 0.83%，业绩比较基准收益率为 0.88%。

本报告期内，本基金 F 类份额净值增长率为 0.93%，业绩比较基准收益率为 0.88%。

4.6 报告期内基金持有人数或基金资产净值预警说明

无。

§5 投资组合报告

5.1 报告期末基金资产组合情况

序号	项目	金额（元）	占基金总资产的比例（%）
1	权益投资	-	-
	其中：股票	-	-
2	基金投资	-	-
3	固定收益投资	2,613,578,317.25	92.87
	其中：债券	2,613,578,317.25	92.87
	资产支持证券	-	-
4	贵金属投资	-	-
5	金融衍生品投资	-	-
6	买入返售金融资产	-	-
	其中：买断式回购的买入返售金融资产	-	-
7	银行存款和结算备付金合计	479,065.08	0.02
8	其他资产	200,081,487.07	7.11
9	合计	2,814,138,869.40	100.00

5.2 报告期末按行业分类的股票投资组合

5.2.1 报告期末按行业分类的境内股票投资组合

本基金本报告期末未持有股票投资。

5.2.2 报告期末按行业分类的港股通投资股票投资组合

无。

5.3 期末按公允价值占基金资产净值比例大小排序的股票投资明细

5.3.1 报告期末按公允价值占基金资产净值比例大小排序的前十名股票投资明细

本基金本报告期末未持有股票投资。

5.4 报告期末按债券品种分类的债券投资组合

序号	债券品种	公允价值（元）	占基金资产净值比例（%）
1	国家债券	-	-
2	央行票据	-	-
3	金融债券	2,613,578,317.25	111.51
	其中：政策性金融债	1,262,288,663.01	53.86
4	企业债券	-	-
5	企业短期融资券	-	-
6	中期票据	-	-
7	可转债（可交换债）	-	-
8	同业存单	-	-
9	其他	-	-
10	合计	2,613,578,317.25	111.51

5.5 报告期末按公允价值占基金资产净值比例大小排序的前五名债券投资明细

序号	债券代码	债券名称	数量（张）	公允价值（元）	占基金资产净值比例（%）
1	230210	23 国开 10	2,200,000	240,209,139.73	10.25
2	230205	23 国开 05	2,200,000	237,985,271.23	10.15
3	332580001	25 工行科创债 01BC	1,700,000	172,716,786.30	7.37
4	190210	19 国开 10	1,400,000	153,188,000.00	6.54
5	2528010	25 农业银行科创 债	1,500,000	152,386,315.07	6.50

5.6 报告期末按公允价值占基金资产净值比例大小排序的前十名资产支持证券投资 明细

本基金本报告期末未持有资产支持证券。

5.7 报告期末按公允价值占基金资产净值比例大小排序的前五名贵金属投资明细

本基金本报告期末未持有贵金属。

5.8 报告期末按公允价值占基金资产净值比例大小排序的前五名权证投资明细

本基金本报告期末未持有权证。

5.9 报告期末本基金投资的国债期货交易情况说明

5.9.1 本期国债期货投资政策

根据本基金基金合同约定，本基金投资范围不包括国债期货。

5.9.2 报告期末本基金投资的国债期货持仓和损益明细

本基金本报告期末未持有国债期货。

5.9.3 本期国债期货投资评价

根据本基金基金合同约定，本基金投资范围不包括国债期货。

5.10 投资组合报告附注

5.10.1 本基金投资的前十名证券的发行主体本期是否出现被监管部门立案调查，或在报告编制日前一年内受到公开谴责、处罚的情形

国家开发银行在报告编制日前一年内曾受到国家金融监督管理总局地方监管局、中国人民银行处罚。

中国工商银行股份有限公司在报告编制日前一年内曾受到中国人民银行、国家外汇管理局地方分局处罚。

中国农业银行股份有限公司在报告编制日前一年内曾受到国家金融监督管理总局处罚。

本基金基金经理依据基金合同及公司投资管理制度，在投资授权范围内，经正常投资决策程序对上述主体所发行证券进行了投资。本基金投资前十名证券的其余发行主体本报告期内未出现被监管部门立案调查或在本报告编制日前一年内受到公开谴责、处罚的情况。

5.10.2 基金投资的前十名股票是否超出基金合同规定的备选股票库

本基金本报告期末未持有股票投资。

5.10.3 其他资产构成

序号	名称	金额（元）
1	存出保证金	426.39
2	应收证券清算款	-
3	应收股利	-
4	应收利息	-
5	应收申购款	200,081,060.68
6	其他应收款	-

7	其他	-
8	合计	200,081,487.07

5.10.4 报告期末持有的处于转股期的可转换债券明细

本基金本报告期末未持有处于转股期的可转换债券。

5.10.5 报告期末前十名股票中存在流通受限情况的说明

本基金本报告期末未持有股票投资。

5.10.6 投资组合报告附注的其他文字描述部分

无。

§6 开放式基金份额变动

单位：份

项目	景顺长城优信增利债券 A 类	景顺长城优信增利债券 C 类	景顺长城优信增利债券 F 类
报告期期初基金份额总额	789,054,667.90	212,204,055.82	284,725,649.77
报告期期间基金总申购份额	1,013,248,883.49	76,258,225.72	189,210,604.71
减：报告期期间基金总赎回份额	104,678,324.89	29,379,113.06	189,848,026.14
报告期期间基金拆分变动份额（份额减少以“-”填列）	-	-	-
报告期期末基金份额总额	1,697,625,226.50	259,083,168.48	284,088,228.34

注：申购含红利再投、转换入份额；赎回含转换出份额。

§7 基金管理人运用固有资金投资本基金情况

7.1 基金管理人持有本基金份额变动情况

基金管理人本期末未运用固有资金投资本基金。

7.2 基金管理人运用固有资金投资本基金交易明细

基金管理人本期末未运用固有资金投资本基金。

§8 影响投资者决策的其他重要信息

8.1 报告期内单一投资者持有基金份额比例达到或超过 20%的情况

无。

8.2 影响投资者决策的其他重要信息

无。

§9 备查文件目录

9.1 备查文件目录

- 1、中国证监会准予景顺长城优信增利债券型证券投资基金募集注册的文件；
- 2、《景顺长城优信增利债券型证券投资基金基金合同》；
- 3、《景顺长城优信增利债券型证券投资基金招募说明书》；
- 4、《景顺长城优信增利债券型证券投资基金托管协议》；
- 5、景顺长城基金管理有限公司批准成立批件、营业执照、公司章程；
- 6、其他在中国证监会指定报纸上公开披露的基金份额净值、定期报告及临时公告。

9.2 存放地点

以上备查文件存放在本基金管理人的办公场所。

9.3 查阅方式

投资者可在办公时间免费查阅。

景顺长城基金管理有限公司

2026 年 4 月 22 日