

国联盈泽中短债债券型证券投资基金

2026年第1季度报告

2026年03月31日

基金管理人:国联基金管理有限公司

基金托管人:中国邮政储蓄银行股份有限公司

报告送出日期:2026年04月22日

§1 重要提示

基金管理人的董事会及董事保证本报告所载资料不存在虚假记载、误导性陈述或重大遗漏，并对其内容的真实性、准确性和完整性承担个别及连带责任。

基金托管人中国邮政储蓄银行股份有限公司根据本基金合同规定，于2026年4月17日复核了本报告中的财务指标、净值表现和投资组合报告等内容，保证复核内容不存在虚假记载、误导性陈述或者重大遗漏。

基金管理人承诺以诚实信用、勤勉尽责的原则管理和运用基金资产，但不保证基金一定盈利。

基金的过往业绩并不代表其未来表现。投资有风险，投资者在作出投资决策前应仔细阅读本基金的招募说明书及其更新。

本报告中财务资料未经审计。

本报告期自2026年1月1日起至2026年3月31日止。

§2 基金产品概况

基金简称	国联盈泽中短债
基金主代码	003009
基金运作方式	契约型开放式
基金合同生效日	2020年06月17日
报告期末基金份额总额	1,788,277,323.97份
投资目标	本基金在严格控制风险和保持良好流动性的前提下，重点投资中短债主题证券，力争使基金份额持有人获得超越业绩比较基准的投资收益。
投资策略	1、利率预期策略 2、收益率曲线配置策略 3、骑乘策略 4、信用债券投资策略 5、资产支持证券投资策略
业绩比较基准	中债总财富（1-3年）指数收益率×80%+一年期定期存款利率（税后）×20%
风险收益特征	本基金为债券型基金，其预期风险和预期收益低于股票型及混合型基金，高于货币市场基金。
基金管理人	国联基金管理有限公司
基金托管人	中国邮政储蓄银行股份有限公司

下属分级基金的基金简称	国联盈泽中短债A	国联盈泽中短债C	国联盈泽中短债E	国联盈泽中短债B
下属分级基金的交易代码	003009	003010	019812	022254
报告期末下属分级基金的份额总额	1,078,117,210.44份	288,128,667.55份	47,964,319.32份	374,067,126.66份

§3 主要财务指标和基金净值表现

3.1 主要财务指标

单位：人民币元

主要财务指标	报告期(2026年01月01日 - 2026年03月31日)			
	国联盈泽中短债A	国联盈泽中短债C	国联盈泽中短债E	国联盈泽中短债B
1.本期已实现收益	7,273,796.16	892,930.74	986,766.75	1,053,849.65
2.本期利润	7,886,934.21	1,119,493.09	899,676.26	1,460,629.13
3.加权平均基金份额本期利润	0.0072	0.0068	0.0061	0.0076
4.期末基金资产净值	1,390,718,532.29	364,989,858.19	61,548,876.01	482,756,970.75
5.期末基金份额净值	1.2900	1.2668	1.2832	1.2906

注：1、本期已实现收益指基金本期利息收入、投资收益、其他收入（不含公允价值变动收益）扣除相关费用和信用减值损失后的余额，本期利润为本期已实现收益加上本期公允价值变动收益。

2、上述本基金业绩指标不包括持有人交易基金的各项费用，例如：基金的申购、赎回费等，计入费用后实际收益水平要低于所列数字。

3.2 基金净值表现

3.2.1 基金份额净值增长率及其与同期业绩比较基准收益率的比较

国联盈泽中短债A净值表现

阶段	净值增长率①	净值增长率标准差②	业绩比较基准收益率③	业绩比较基准收益率标准差④	①-③	②-④
过去三个月	0.57%	0.01%	0.55%	0.01%	0.02%	0.00%
过去六个月	1.02%	0.01%	1.07%	0.01%	-0.05%	0.00%

过去一年	1.78%	0.01%	1.97%	0.02%	-0.19%	-0.01%
过去三年	8.32%	0.02%	7.51%	0.02%	0.81%	0.00%
过去五年	15.28%	0.03%	13.69%	0.03%	1.59%	0.00%
自基金合同生效起至今	16.63%	0.03%	15.33%	0.03%	1.30%	0.00%

国联盈泽中短债C净值表现

阶段	净值增长率①	净值增长率标准差②	业绩比较基准收益率③	业绩比较基准收益率标准差④	①-③	②-④
过去三个月	0.52%	0.01%	0.55%	0.01%	-0.03%	0.00%
过去六个月	0.92%	0.01%	1.07%	0.01%	-0.15%	0.00%
过去一年	1.58%	0.01%	1.97%	0.02%	-0.39%	-0.01%
过去三年	7.68%	0.02%	7.51%	0.02%	0.17%	0.00%
过去五年	13.96%	0.02%	13.69%	0.03%	0.27%	-0.01%
自基金合同生效起至今	15.04%	0.03%	15.33%	0.03%	-0.29%	0.00%

国联盈泽中短债E净值表现

阶段	净值增长率①	净值增长率标准差②	业绩比较基准收益率③	业绩比较基准收益率标准差④	①-③	②-④
过去三个月	0.52%	0.01%	0.55%	0.01%	-0.03%	0.00%
过去六个月	0.92%	0.01%	1.07%	0.01%	-0.15%	0.00%
过去一年	1.58%	0.01%	1.97%	0.02%	-0.39%	-0.01%
自基金合同生效起至今	5.07%	0.02%	5.96%	0.02%	-0.89%	0.00%

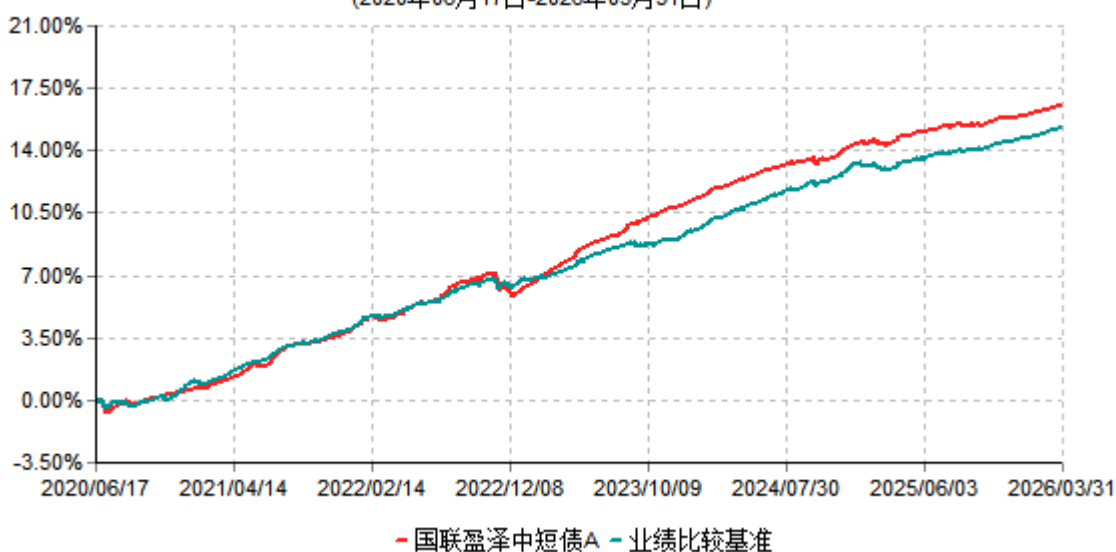
国联盈泽中短债B净值表现

阶段	净值增长率①	净值增长率标准差②	业绩比较基准收益率③	业绩比较基准收益率标准差④	①-③	②-④
过去三个月	0.52%	0.01%	0.55%	0.01%	-0.03%	0.00%
过去六个月	0.92%	0.01%	1.07%	0.01%	-0.15%	0.00%
过去一年	1.58%	0.01%	1.97%	0.02%	-0.39%	-0.01%
自基金合同生效起至今	5.07%	0.02%	5.96%	0.02%	-0.89%	0.00%

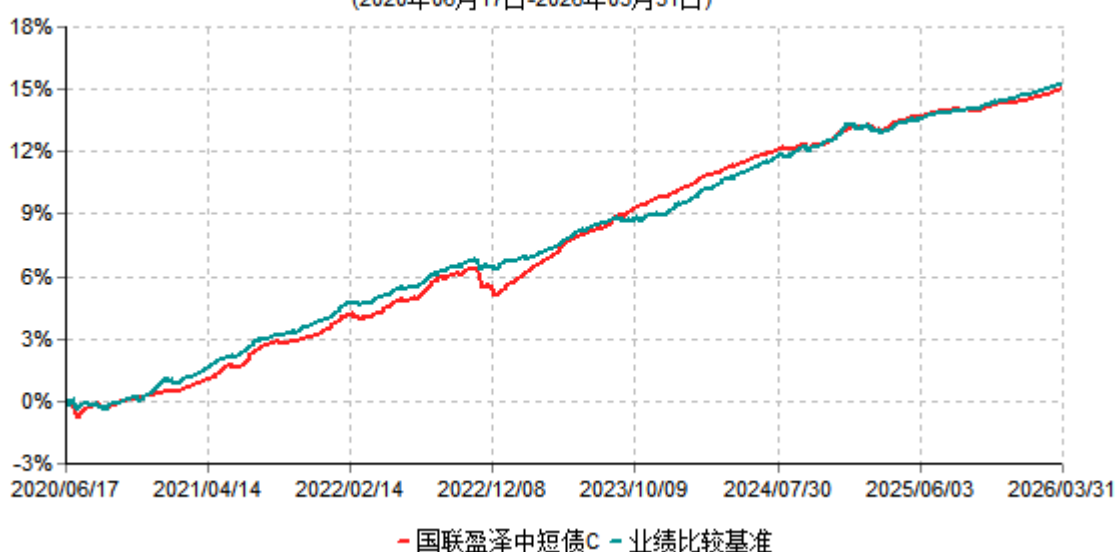
过去三个月	0.55%	0.01%	0.55%	0.01%	0.00%	0.00%
过去六个月	1.01%	0.01%	1.07%	0.01%	-0.06%	0.00%
过去一年	1.76%	0.01%	1.97%	0.02%	-0.21%	-0.01%
自基金合同生效起至今	2.84%	0.02%	2.80%	0.02%	0.04%	0.00%

3.2.2 自基金转型以来基金累计净值增长率变动及其与同期业绩比较基准收益率变动的比较

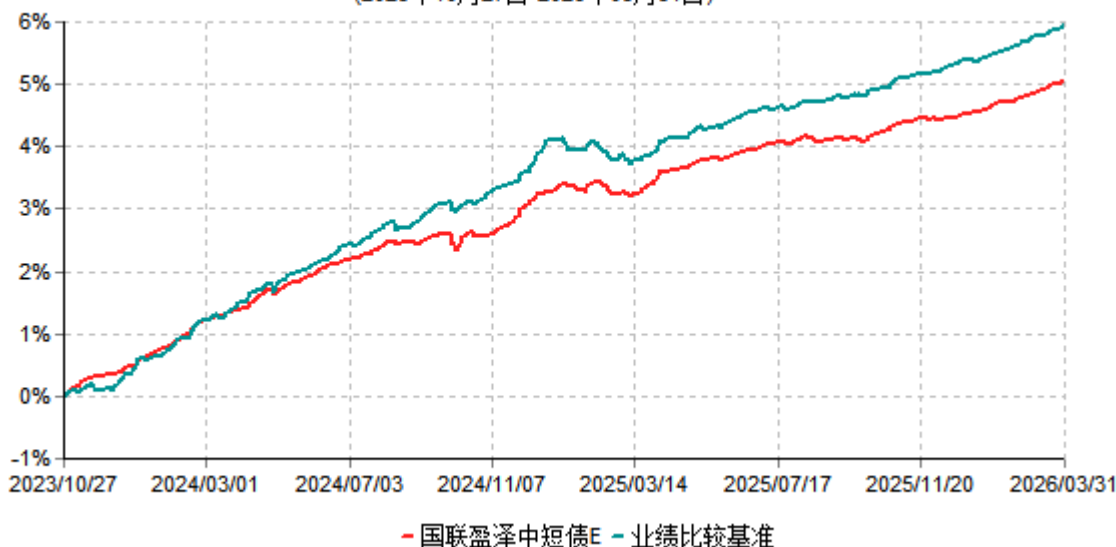
国联盈泽中短债A累计净值增长率与业绩比较基准收益率历史走势对比图
(2020年06月17日-2026年03月31日)



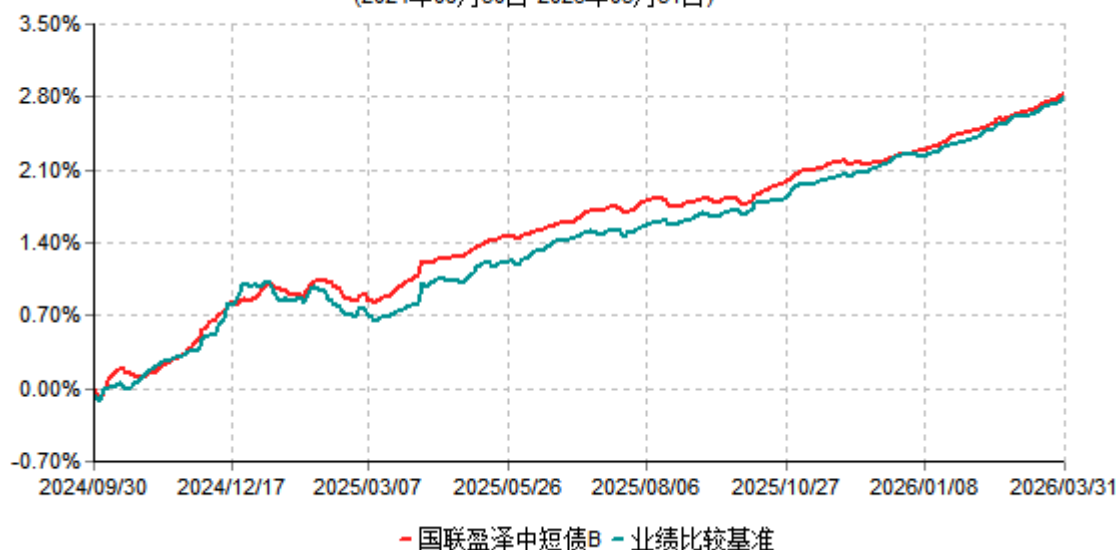
国联盈泽中短债C累计净值增长率与业绩比较基准收益率历史走势对比图
(2020年06月17日-2026年03月31日)



国联盈泽中短债E累计净值增长率与业绩比较基准收益率历史走势对比图
(2023年10月27日-2026年03月31日)



国联盈泽中短债B累计净值增长率与业绩比较基准收益率历史走势对比图
(2024年09月30日-2026年03月31日)



注：按基金合同和招募说明书的约定，本基金自基金合同生效日起6个月内为建仓期，建仓期结束时本基金的各项投资比例符合基金合同的有关约定。自2023年10月26日，本基金增加E类基金份额，自2023年10月27日起E类存在有效基金份额。自2024年9月27日，本基金增加B类基金份额，自2024年9月30日起B类存在有效基金份额。

§4 管理人报告

4.1 基金经理（或基金经理小组）简介

姓名	职务	任本基金的基金经理期限		证券从业年限	说明
		任职	离任		

		日期	日期		
李倩	国联货币市场基金、国联恒泰纯债债券型证券投资基金、国联现金增利货币市场基金、国联聚商3个月定期开放债券型发起式证券投资基金、国联日日盈交易型货币市场基金、国联盈泽中短债债券型证券投资基金、国联益海30天滚动持有短债债券型证券投资基金的基金经理及固收投资部下设二级部门“现金管理部”总经理。	2025-11-20	-	18	李倩女士，中国国籍，毕业于对外经济贸易大学金融学专业，硕士学位，具有基金从业资格，证券从业年限18年。2007年7月至2014年7月曾任银华基金管理有限公司交易管理部交易员，固定收益部基金经理助理。2014年7月加入公司，现任固收投资部下设二级部门“现金管理部”总经理。
潘巍	国联盈泽中短债债券型证券投资基金、国联益泓90天滚动持有债券型证券投资基金、国联融盛双盈债券型证券投资基金、国联益海30天滚动持有短债债券型证券投资基金、国联融誉双华6个月持有期债券型证券投资基金、国联景惠混合型证券投资基金、国联鑫价值灵活配置混合型证券投资基金的基金经理及固收投资部及其下设二级部门“混合资产部”总经理。	2022-07-18	-	16	潘巍先生，中国国籍，毕业于美国哥伦比亚大学运筹学专业，研究生、硕士学位，具有基金从业资格，证券从业年限16年。2009年6月至2013年9月曾任中信证券股份有限公司资产管理部股票研究员、债券研究员；2013年9月至2015年8月曾任中华联合保险控股股份有限公司资产管理中心投资经理；2015年8月至2016年11月曾任华夏基金管理有限公司机构债券投资部投资经理；2016年12月至2022年3月曾任安信基金管理有限责任公司固定收益部投资经理、基金经理。2022年3月加入公司，现任固收投资

					部及其下设二级部门“混合资产部”总经理。
--	--	--	--	--	----------------------

注：（1）上述任职日期、离任日期根据本基金管理人对外披露的任免日期填写；基金合同生效日起即任职，则任职日期为基金合同生效日。

（2）证券基金从业的含义遵从《证券基金经营机构董事、监事、高级管理人员及从业人员监督管理办法》的相关规定。

4.2 管理人对报告期内本基金运作遵规守信情况的说明

报告期内，本基金管理人严格遵循了《中华人民共和国证券法》、《中华人民共和国证券投资基金法》及其各项配套法规、基金合同和其他相关法律法规的规定，本着诚实信用、勤勉尽责的原则管理和运用基金资产，在严格控制风险的基础上，为基金份额持有人谋求最大利益。本基金运作管理符合有关法律法规和基金合同的规定和约定，无损害基金份额持有人利益的行为。

4.3 公平交易专项说明

4.3.1 公平交易制度的执行情况

根据《证券投资基金管理公司公平交易制度指导意见》，本公司制定了《公平交易管理办法》并严格执行。公司通过建立科学、制衡的投资决策体系，加强交易分配环节的内部控制，在研究、决策、交易执行等各环节，通过制度、流程、技术手段等各方面措施确保了公平对待所管理的投资组合，保证公平交易原则的实现。

本报告期内，上述公平交易制度总体执行情况良好，不同的投资组合受到了公平对待，未发生不公平的交易事项。

4.3.2 异常交易行为的专项说明

报告期内未发现本基金存在异常交易行为。

报告期内未出现涉及本基金的交易所公开竞价同日反向交易成交较少的单边交易量超过该证券当日成交量5%的情况。

4.4 报告期内基金的投资策略和运作分析

一季度，国内经济表现稳健。抢出口和春节错位的影响下，外需韧性凸显，出口数据亮眼；CPI低位窄幅震荡，PPI逐步反弹，受地缘政治冲突影响，国际油价大涨，通胀担忧显现；信贷投放相对平稳，1-2月社融小幅多增，但居民中长期贷款依然乏力，地产销售持续低迷。政策方面来看，货币政策保持适度宽松基调，央行积极通过公开市场工具投放流动性，呵护资金市场。3月后资金价格明显走低，平稳跨季。财政政策更加积极，目标赤字率4%保持不变，保持高强度扩张的同时着力优化结构。

债市方面，一季度行情有所分化，总体呈现先上后下，短端好于长端，信用好于利率的特征。年初权益市场连续大涨，受股债跷跷板效应影响，债市承压。随后权益市场

降温，叠加资金面宽松，债市开启修复行情，尤其是短利率债和信用债需求旺盛，持续下行。长债和超长债则受基本面边际回暖预期影响和通胀预期影响，行情反复，曲线陡峭化明显。

具体来看，1年国债下行12bp至1.22%，5年国债下行9bp至1.54%，10年国债下行3bp至1.82%。信用债以AAA的中短期票据为例，1年期下行14bp至1.58%，3年期下行13bp至1.76%，5年期下行13bp至1.88%。1年期AAA存单下行12bp至1.51%。

本基金严控信用风险，基于宽松的资金环境，保持适度杠杆获取套息收益，结合市场情况对组合资产及久期进行动态调整。

4.5 报告期内基金的业绩表现

截至报告期末国联盈泽中短债A基金份额净值为1.2900元，本报告期内，该类基金份额净值增长率为0.57%，同期业绩比较基准收益率为0.55%；截至报告期末国联盈泽中短债C基金份额净值为1.2668元，本报告期内，该类基金份额净值增长率为0.52%，同期业绩比较基准收益率为0.55%；截至报告期末国联盈泽中短债E基金份额净值为1.2832元，本报告期内，该类基金份额净值增长率为0.52%，同期业绩比较基准收益率为0.55%；截至报告期末国联盈泽中短债B基金份额净值为1.2906元，本报告期内，该类基金份额净值增长率为0.55%，同期业绩比较基准收益率为0.55%。

4.6 报告期内基金持有人数或基金资产净值预警说明

无。

§5 投资组合报告

5.1 报告期末基金资产组合情况

序号	项目	金额(元)	占基金总资产的比例 (%)
1	权益投资	-	-
	其中：股票	-	-
2	基金投资	-	-
3	固定收益投资	2,625,666,900.84	98.51
	其中：债券	2,625,666,900.84	98.51
	资产支持证券	-	-
4	贵金属投资	-	-
5	金融衍生品投资	-	-
6	买入返售金融资产	30,301,328.22	1.14
	其中：买断式回购的买入	-	-

	返售金融资产		
7	银行存款和结算备付金合计	8,031,738.59	0.30
8	其他资产	1,347,150.19	0.05
9	合计	2,665,347,117.84	100.00

5.2 报告期末按行业分类的股票投资组合

5.2.1 报告期末按行业分类的境内股票投资组合

注：本基金本报告期末未持有境内股票。

5.2.2 报告期末按行业分类的港股通投资股票投资组合

注：本基金本报告期末未持有港股股票。

5.3 报告期末按公允价值占基金资产净值比例大小排序的前十名股票投资明细

注：本基金本报告期末未持有股票。

5.4 报告期末按债券品种分类的债券投资组合

序号	债券品种	公允价值(元)	占基金资产净值比例(%)
1	国家债券	114,938,168.13	5.00
2	央行票据	-	-
3	金融债券	300,901,604.47	13.08
	其中：政策性金融债	6,052,806.67	0.26
4	企业债券	548,995,245.95	23.87
5	企业短期融资券	226,118,284.66	9.83
6	中期票据	1,366,016,998.33	59.39
7	可转债（可交换债）	-	-
8	同业存单	-	-
9	其他	68,696,599.30	2.99
10	合计	2,625,666,900.84	114.16

5.5 报告期末按公允价值占基金资产净值比例大小排序的前五名债券投资明细

序号	债券代码	债券名称	数量（张）	公允价值(元)	占基金资产净值比例(%)
1	148465	23国际P7	600,000	61,116,854.80	2.66
2	102382038	23新郑投资MT	500,000	51,913,720.55	2.26

		N004			
3	149612	21一创02	500,000	51,342,000.00	2.23
4	102484920	24南京浦口MT N008	500,000	50,989,832.88	2.22
5	102101936	21奉贤交通MT N002	500,000	50,701,528.77	2.20

5.6 报告期末按公允价值占基金资产净值比例大小排序的前十名资产支持证券投资明细

注：本基金本报告期末未持有资产支持证券。

5.7 报告期末按公允价值占基金资产净值比例大小排序的前五名贵金属投资明细

注：本基金本报告期末未持有贵金属。

5.8 报告期末按公允价值占基金资产净值比例大小排序的前五名权证投资明细

注：本基金本报告期末未持有权证。

5.9 报告期末本基金投资的股指期货交易情况说明

5.9.1 报告期末本基金投资的股指期货持仓和损益明细

注：本基金本报告期末未持有股指期货。

5.9.2 本基金投资股指期货的投资政策

无。

5.10 报告期末本基金投资的国债期货交易情况说明

5.10.1 本期国债期货投资政策

无。

5.10.2 报告期末本基金投资的国债期货持仓和损益明细

注：本基金本报告期末未持有国债期货。

5.10.3 本期国债期货投资评价

无。

5.11 投资组合报告附注

5.11.1 报告期内，本基金投资决策程序符合相关法律法规的要求，未发现本基金投资的前十名证券的发行主体本期出现被监管部门立案调查，或者在报告编制日前一年内受到公开谴责、处罚的情形。

5.11.2 基金投资的前十名股票未超过基金合同规定的备选股票库。**5.11.3 其他资产构成**

序号	名称	金额(元)
1	存出保证金	63,531.25
2	应收证券清算款	-
3	应收股利	-
4	应收利息	-
5	应收申购款	1,283,618.94
6	其他应收款	-
7	其他	-
8	合计	1,347,150.19

5.11.4 报告期末持有的处于转股期的可转换债券明细

注：本基金本报告期末未持有处于转股期的可转换债券。

5.11.5 报告期末前十名股票中存在流通受限情况的说明

注：本基金本报告期末未持有股票。

5.11.6 投资组合报告附注的其他文字描述部分

由于四舍五入的原因，各比例的分项之和与合计项之间可能存在尾差。

§6 开放式基金份额变动

单位：份

	国联盈泽中短 债A	国联盈泽中短 债C	国联盈泽中短 债E	国联盈泽中短 债B
报告期期初基金份 额总额	1,149,564,709. 73	127,098,650.4 7	392,715,207.5 0	693,640,692.0 6
报告期期间基金总 申购份额	305,644,779.5 1	205,878,521.1 2	11,841,042.62	349,028,896.0 3
减：报告期期间基 金总赎回份额	377,092,278.8 0	44,848,504.04	356,591,930.8 0	668,602,461.4 3
报告期期间基金拆 分变动份额（份额 减少以“-”填列）	-	-	-	-
报告期期末基金份	1,078,117,210.	288,128,667.5	47,964,319.32	374,067,126.6

额总额	44	5	6
-----	----	---	---

注：申购含红利再投、转换入份额及金额，赎回含转换出份额及金额。

§7 基金管理人运用固有资金投资本基金情况

注：本报告期基金管理人未运用固有资金投资本基金。

§8 影响投资者决策的其他重要信息

8.1 报告期内单一投资者持有基金份额比例达到或超过20%的情况

注：本基金本报告期间无单一投资者持有基金份额达到或超过20%的情况。

8.2 影响投资者决策的其他重要信息

本报告期无影响投资者决策的其他重要信息。

§9 备查文件目录

9.1 备查文件目录

- (1) 中国证监会准予中融盈泽债券型证券投资基金变更注册的批复文件
- (2) 《国联盈泽中短债债券型证券投资基金基金合同》
- (3) 《国联盈泽中短债债券型证券投资基金托管协议》
- (4) 关于申请中融盈泽债券型证券投资基金变更注册为中融盈泽中短债债券型证券投资基金的法律意见
- (5) 基金管理人业务资格批件、营业执照
- (6) 基金托管人业务资格批件、营业执照
- (7) 中国证监会要求的其他文件

9.2 存放地点

基金管理人或基金托管人的住所。

9.3 查阅方式

投资者可在营业时间免费查阅，也可在支付工本费后，在合理时间取得上述文件的复印件。

咨询电话：国联基金管理有限公司客户服务电话400-160-6000，(010) 56517299。

网址：<http://www.glfund.com/>

国联基金管理有限公司

2026年04月22日