

国泰中证医疗交易型开放式指数证券投资基金发起式联接 基金

2026 年第 1 季度报告

2026 年 3 月 31 日

基金管理人：国泰基金管理有限公司

基金托管人：华夏银行股份有限公司

报告送出日期：二〇二六年四月二十二日

§1 重要提示

基金管理人的董事会及董事保证本报告所载资料不存在虚假记载、误导性陈述或重大遗漏，并对其内容的真实性、准确性和完整性承担个别及连带责任。

基金托管人华夏银行股份有限公司根据本基金合同约定，于 2026 年 04 月 20 日复核了本报告中的财务指标、净值表现和投资组合报告等内容，保证复核内容不存在虚假记载、误导性陈述或者重大遗漏。

基金管理人承诺以诚实信用、勤勉尽责的原则管理和运用基金资产，但不保证基金一定盈利。

基金的过往业绩并不代表其未来表现。投资有风险，投资者在作出投资决策前应仔细阅读本基金的招募说明书。

本报告中财务资料未经审计。

本报告期自 2026 年 01 月 01 日起至 2026 年 03 月 31 日止。

§2 基金产品概况

2.1 基金产品概况

基金简称	国泰中证医疗 ETF 联接
基金主代码	012634
基金运作方式	契约型开放式
基金合同生效日	2021 年 6 月 23 日
报告期末基金份额总额	612,892,453.43 份
投资目标	通过主要投资于目标 ETF，紧密跟踪标的指数，追求跟踪偏离度和跟踪误差的最小化。
投资策略	1、资产配置策略；2、目标 ETF 投资策略；3、股票投资策略；4、存托凭证投资策略；5、债券投资策略；6、可转换债券和可交换债券投资策略；7、资产支持证券投资策略；8、股指期货投资策略；9、融资与转融通证券出借投资策略。
业绩比较基准	中证医疗指数收益率*95%+银行活期存款利率(税后)*5%

风险收益特征	本基金为 ETF 联接基金，目标 ETF 为股票型指数基金，其预期收益及预期风险水平高于混合型基金、债券型基金和货币市场基金。本基金主要通过投资于目标 ETF 跟踪标的指数表现，具有与标的指数以及标的指数所代表的证券市场相似的风险收益特征。		
基金管理人	国泰基金管理有限公司		
基金托管人	华夏银行股份有限公司		
下属分级基金的基金简称	国泰中证医疗 ETF 联接 A	国泰中证医疗 ETF 联接 C	国泰中证医疗 ETF 联接 E
下属分级基金的交易代码	012634	012635	021681
报告期末下属分级基金的份额总额	135,881,043.72 份	447,143,287.92 份	29,868,121.79 份

2.1.1 目标基金基本情况

基金名称	国泰中证医疗交易型开放式指数证券投资基金
基金主代码	159828
基金运作方式	交易型开放式
基金合同生效日	2020 年 12 月 24 日
基金份额上市的证券交易所	深圳证券交易所
上市日期	2021 年 1 月 12 日
基金管理人名称	国泰基金管理有限公司
基金托管人名称	华夏银行股份有限公司

2.1.2 目标基金产品说明

投资目标	紧密跟踪标的指数，追求跟踪偏离度和跟踪误差的最小化。
投资策略	1、股票投资策略：本基金主要采用完全复制法，即按照标的指数成份股及其权重构建基金股票投资组合，并根据标的指数成份股及其权重的变动而进行相应的调整。但因特殊情况（如成份股长期停牌、成份股发生变更、成份股权重由于自由流通量发生变化、成份股公司行为、市场流动性不足等）

	导致本基金管理人无法按照标的指数构成及权重进行同步调整时，基金管理人将对投资组合进行优化，尽量降低跟踪误差。在正常市场情况下，本基金的风险控制目标是追求日均跟踪偏离度的绝对值不超过 0.2%，年跟踪误差不超过 2%。如因标的指数编制规则调整或其他因素导致跟踪偏离度和跟踪误差超过上述范围，基金管理人应采取合理措施避免跟踪偏离度、跟踪误差进一步扩大。 2、存托凭证投资策略；3、债券投资策略；4、资产支持证券投资策略；5、股指期货投资策略；6、融资与转融通证券出借投资策略。
业绩比较基准	中证医疗指数收益率
风险收益特征	本基金属于股票型基金，其预期收益及预期风险水平高于混合型基金、债券型基金和货币市场基金。 本基金为指数型基金，主要采用完全复制策略，跟踪中证医疗指数，其风险收益特征与标的指数所表征的市场组合的风险收益特征相似。

§3 主要财务指标和基金净值表现

3.1 主要财务指标

单位：人民币元

主要财务指标	报告期 (2026 年 1 月 1 日-2026 年 3 月 31 日)		
	国泰中证医疗 ETF 联接 A	国泰中证医疗 ETF 联接 C	国泰中证医疗 ETF 联接 E
	1.本期已实现收益	-241,585.94	-838,587.49
2.本期利润	-1,472,340.22	-13,548,593.81	-489,797.80
3.加权平均基金份额本期利润	-0.0115	-0.0340	-0.0186
4.期末基金资产净值	57,535,914.85	186,663,162.57	12,576,019.08
5.期末基金份额净值	0.4234	0.4175	0.4211

注：(1)本期已实现收益指基金本期利息收入、投资收益、其他收入（不含公允价值变动收益）扣除相关费用和信用减值损失后的余额，本期利润为本期已实现收益加上本期公允价值变动收益。

(2)所述基金业绩指标不包括持有人认购或交易基金的各项费用，计入费用后实际收益水平要低于所列数字。

3.2 基金净值表现

3.2.1 本报告期基金份额净值增长率及其与同期业绩比较基准收益率的比较

1、国泰中证医疗 ETF 联接 A:

阶段	净值增长率 ①	净值增长率 标准差②	业绩比较基 准收益率③	业绩比较基 准收益率标 准差④	①—③	②—④
过去三个月	-2.15%	1.52%	-2.74%	1.55%	0.59%	-0.03%
过去六个月	-14.24%	1.27%	-15.30%	1.29%	1.06%	-0.02%
过去一年	-0.84%	1.31%	-2.69%	1.32%	1.85%	-0.01%
过去三年	-31.41%	1.60%	-33.97%	1.64%	2.56%	-0.04%
自基金合同 生效起至今	-57.66%	1.61%	-63.20%	1.71%	5.54%	-0.10%

2、国泰中证医疗 ETF 联接 C:

阶段	净值增长率 ①	净值增长率 标准差②	业绩比较基 准收益率③	业绩比较基 准收益率标 准差④	①—③	②—④
过去三个月	-2.22%	1.52%	-2.74%	1.55%	0.52%	-0.03%
过去六个月	-14.36%	1.27%	-15.30%	1.29%	0.94%	-0.02%
过去一年	-1.11%	1.31%	-2.69%	1.32%	1.58%	-0.01%
过去三年	-32.01%	1.60%	-33.97%	1.64%	1.96%	-0.04%
自基金合同 生效起至今	-58.25%	1.61%	-63.20%	1.71%	4.95%	-0.10%

3、国泰中证医疗 ETF 联接 E:

阶段	净值增长率 ①	净值增长率 标准差②	业绩比较基 准收益率③	业绩比较基 准收益率标 准差④	①—③	②—④
过去三个月	-2.21%	1.52%	-2.74%	1.55%	0.53%	-0.03%
过去六个月	-14.36%	1.27%	-15.30%	1.29%	0.94%	-0.02%
过去一年	-1.13%	1.31%	-2.69%	1.32%	1.56%	-0.01%
自新增 E 类 份额起至今	3.24%	1.75%	2.02%	1.79%	1.22%	-0.04%

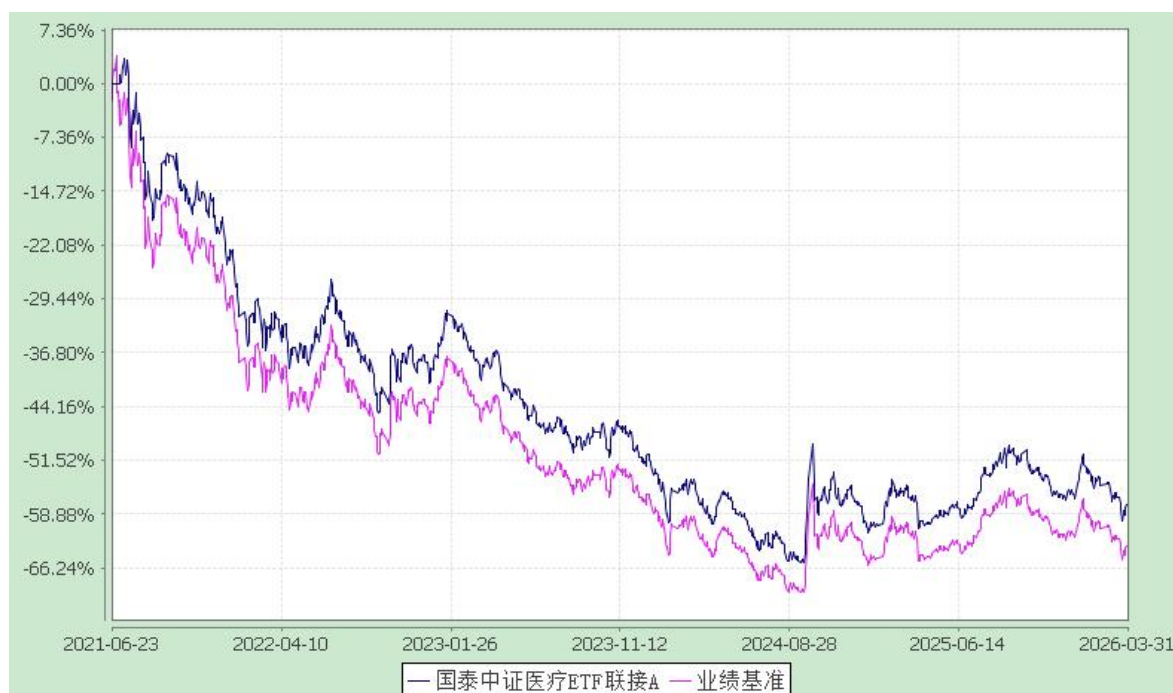
3.2.2 自基金合同生效以来基金累计净值增长率变动及其与同期业绩比较基准收益率变动的比较

国泰中证医疗交易型开放式指数证券投资基金发起式联接基金

累计净值增长率与业绩比较基准收益率的历史走势对比图

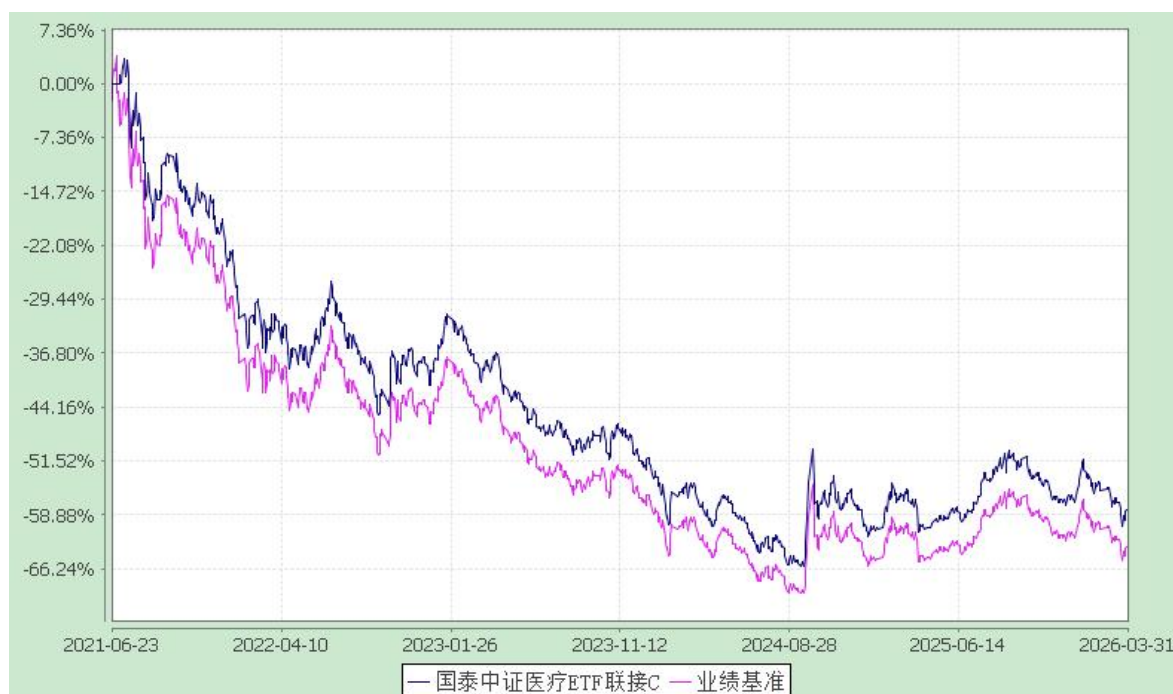
(2021 年 6 月 23 日至 2026 年 3 月 31 日)

1. 国泰中证医疗 ETF 联接 A:



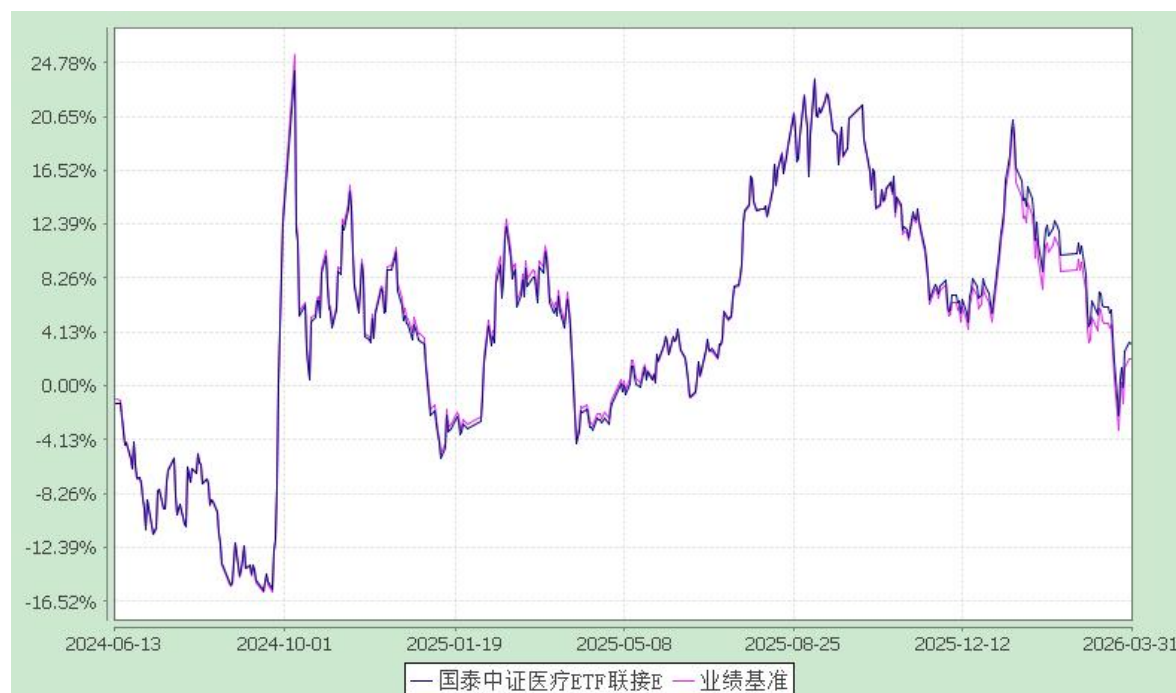
注：本基金合同生效日为 2021 年 6 月 23 日，本基金在六个月建仓期结束时，各项资产配置比例符合合同约定。

2. 国泰中证医疗 ETF 联接 C:



注：本基金合同生效日为 2021 年 6 月 23 日，本基金在六个月建仓期结束时，各项资产配置比例符合合同约定。

3. 国泰中证医疗 ETF 联接 E:



注：（1）本基金合同生效日为 2021 年 6 月 23 日，本基金在六个月建仓期结束时，各项资产配置比例符合合同约定。

（2）自 2024 年 6 月 13 日起，本基金新增 E 类基金份额并设置对应的基金代码。自 2024 年 6 月 14 日起，E 类基金开始有份额并计算净值。

§4 管理人报告

4.1 基金经理（或基金经理小组）简介

姓名	职务	任本基金的基金经理期限		证券从业年限	说明
		任职日期	离任日期		
梁杏	国泰中证生物医药 ETF 联接、国泰国证医药卫生行业指数、国泰国	2021-06-23	-	19 年	学士。2007 年 7 月至 2011 年 6 月在华安基金管理有限公司担任高级区域经理。2011 年 7 月加入国泰基金，历任产品品牌经理、研究员、基金经理助理。2016 年 6 月至 2020 年 12 月任国泰国证医药卫生行业指数分级证券投资基金和国泰国证食品饮料行业指数分级证券投资基金的基金经理，2018 年 1 月至 2019 年 4 月任国泰宁益

	<p>证食品饮料行业指数、国泰量化收益灵活配置混合、国泰中证生物医药 ETF、国泰 CES 半导体芯片行业 ETF 联接、国泰上证综合 ETF、国泰中证医疗 ETF、国泰中证畜牧养殖 ETF、国泰中证医疗 ETF 联接、国泰中证畜牧养殖 ETF 联接、国泰中证沪港深创新药产业 ETF、国泰中证沪港深创新药产业</p>			<p>定期开放灵活配置混合型证券投资基金的基金经理，2018 年 7 月起兼任国泰量化收益灵活配置混合型证券投资基金的基金经理，2019 年 4 月起兼任国泰中证生物医药交易型开放式指数证券投资基金联接基金和国泰中证生物医药交易型开放式指数证券投资基金的基金经理，2019 年 11 月起兼任国泰 CES 半导体芯片行业交易型开放式指数证券投资基金发起式联接基金（由国泰 CES 半导体行业交易型开放式指数证券投资基金发起式联接基金更名而来）的基金经理，2020 年 1 月至 2021 年 1 月任国泰中证煤炭交易型开放式指数证券投资基金发起式联接基金、国泰中证钢铁交易型开放式指数证券投资基金发起式联接基金、国泰中证煤炭交易型开放式指数证券投资基金和国泰中证钢铁交易型开放式指数证券投资基金的基金经理，2020 年 8 月起兼任国泰上证综合交易型开放式指数证券投资基金的基金经理，2020 年 12 月起兼任国泰中证医疗交易型开放式指数证券投资基金的基金经理，2021 年 1 月起兼任国泰国证医药卫生行业指数证券投资基金（由国泰国证医药卫生行业指数分级证券投资基金终止分级运作变更而来）、国泰国证食品饮料行业指数证券投资基金（由国泰国证食品饮料行业指数分级证券投资基金终止分级运作变更而来）的基金经理，2021 年 1 月至 2022 年 2 月任国泰上证综合交易型开放式指数证券投资基金发起式联接基金的基金经理，2021 年 2 月至 2022 年 2 月任国泰中证全指软件交易型开放式指数证券投资基金的基金经理，2021 年 3 月起兼任国泰中证畜牧养殖交易型开放式指数证券投资基金的基金经理，</p>
--	---	--	--	--

	<p>ETF 发起联接、国泰沪深 300 增强策略 ETF、国泰富时中国国企开放共赢 ETF 的基金经理、国泰中证港股通科技 ETF、国泰中证 A500 增强策略 ETF、国泰中证港股通互联网 ETF 的基金经理，量化投资部总监</p>			<p>2021 年 6 月起兼任国泰中证医疗交易型开放式指数证券投资基金发起式联接基金的基金经理，2021 年 6 月至 2026 年 3 月任国泰中证全指软件交易型开放式指数证券投资基金发起式联接基金的基金经理，2021 年 7 月起兼任国泰中证畜牧养殖交易型开放式指数证券投资基金发起式联接基金的基金经理，2021 年 9 月起兼任国泰中证沪港深创新药产业交易型开放式指数证券投资基金的基金经理，2021 年 11 月起兼任国泰中证沪港深创新药产业交易型开放式指数证券投资基金发起式联接基金的基金经理，2021 年 12 月起兼任国泰沪深 300 增强策略交易型开放式指数证券投资基金和国泰富时中国国企开放共赢交易型开放式指数证券投资基金的基金经理，2022 年 1 月起兼任国泰中证港股通科技交易型开放式指数证券投资基金的基金经理，2023 年 6 月至 2025 年 7 月任国泰中证有色金属矿业主题交易型开放式指数证券投资基金的基金经理，2023 年 6 月至 2025 年 3 月任国泰中证有色金属交易型开放式指数证券投资基金的基金经理，2025 年 5 月起兼任国泰中证 A500 增强策略交易型开放式指数证券投资基金的基金经理，2025 年 12 月起兼任国泰中证港股通互联网交易型开放式指数证券投资基金的基金经理。2016 年 6 月至 2018 年 7 月任量化投资部副总监，2018 年 7 月起任量化投资部总监。</p>
--	--	--	--	--

注：1、此处的任职日期和离任日期均指公司决定生效之日，首任基金经理，任职日期为基金合同生效日。

2、证券从业的含义遵从法律法规及行业协会的相关规定。

4.2 管理人对报告期内本基金运作合规守信情况的说明

本报告期内，本基金管理人严格遵守《中华人民共和国证券法》、《中华人民共和国证券投资基金法》、《证券投资基金管理公司公平交易制度指导意见》等有关法律法规的规定，严格遵守基金合同和招募说明书约定，本着诚实信用、勤勉尽责、最大限度保护投资人合法权益等原则管理和运用基金资产，在控制风险的基础上为持有人谋求最大利益。本报告期内，本基金运作合法合规，未发生损害基金份额持有人利益的行为，未发生内幕交易、操纵市场和不当关联交易及其他违规行为，信息披露及时、准确、完整，本基金与本基金管理人管理的其他基金资产、投资组合与公司资产之间严格分开、公平对待，基金管理团队保持独立运作，并通过科学决策、规范运作、精心管理和健全内控体系，有效保障投资人的合法权益。

4.3 公平交易专项说明

4.3.1 公平交易制度的执行情况

本报告期内，本基金管理人严格遵守《证券投资基金管理公司公平交易制度指导意见》的相关规定，通过严格的内部风险控制制度和流程，对各环节的投资风险和管理风险进行有效控制，严格控制不同投资组合之间的同日反向交易，严格禁止可能导致不公平交易和利益输送的同日反向交易，确保公平对待所管理的所有基金和投资组合，切实防范利益输送行为。

4.3.2 异常交易行为的专项说明

本报告期内，公司旗下所有投资组合参与的交易所公开竞价交易中，同日反向交易成交较少的单边交易量超过该证券当日成交量的 5% 的交易共 5 次，为指数量化投资组合因投资策略需要和其他组合发生的反向交易。本报告期内，未发现本基金有可能导致不公平交易和利益输送的异常交易。

4.4 报告期内基金的投资策略和业绩表现说明

4.4.1 报告期内基金投资策略和运作分析

2026 年一季度中证医疗指数跌幅 2.92%，略好于沪深 300 指数 3.89% 的跌幅。指数走势开年积极上涨，随后持续调整下跌。市场活跃度呈现明显的阶段性特征。1 月份成交量最大，日均达 11.2 亿股，显示资金在季度初对医疗板块的积极布局；而 3 月份成交量萎缩至日均 5.9 亿股，反映出市场情绪的谨慎和观望态度。

医疗行业包括医疗器械和医疗服务等细分领域。从基本面来看，医疗服务中的 CXO 板块面临双重压力：一方面，全球生物医药融资环境在 2026 年初依然相对紧张，特别是早期研发阶段的融资规模有所收缩，这直接影响了 CXO 企业的订单获取；另一方面，国内创新药企在经历前几

年的高速发展后，部分企业开始调整研发策略，更加注重研发效率和成本控制，对 CXO 服务的需求结构发生变化。

然而，在整体压力之下，CXO 板块内部也呈现出明显的分化趋势。头部 CXO 企业凭借其技术优势、规模效应和全球化布局，依然保持了相对稳定的业绩增长。这些企业通过拓展服务范围、提升服务质量和加强客户粘性，在一定程度上抵消了行业整体增速放缓的影响。相比之下，中小型 CXO 企业则面临更大的竞争压力，特别是在价格竞争和服务同质化方面挑战更为突出。

从估值角度来看，CXO 板块在一季度经历了明显的估值调整。1 月初，随着市场对创新药产业链的乐观预期，CXO 板块估值有所提升；但进入 2-3 月，随着业绩预期下调和市场风险偏好下降，板块估值出现明显回落。季度末，CXO 板块的整体估值已回落至相对合理水平，部分优质企业的估值吸引力开始显现。

医疗器械板块在一季度的表现相对稳健，这主要得益于政策环境的优化和技术突破的双重驱动。从政策层面来看，2026 年医疗器械行业继续受益于国产替代政策的深入推进，特别是在高端医疗设备领域，政策支持力度持续加大。

医疗 ETF 跌幅为 2.94%，联接 A、C、E 份额的跌幅分别为 2.15%、2.22%和 2.21%，较好地实现了对指数的跟踪。

作为行业指数基金，本基金旨在为看好医药医疗行业的投资者提供投资工具。本报告期内，我们根据对市场行情、日常申赎情况和成份股停复牌的分析判断，对股票仓位及头寸进行了合理安排，将跟踪误差控制在合理水平，尽量为投资者提供更精准的投资工具。

4.4.2 报告期内基金的业绩表现

本基金 A 类本报告期内的净值增长率为-2.15%，同期业绩比较基准收益率为-2.74%。

本基金 C 类本报告期内的净值增长率为-2.22%，同期业绩比较基准收益率为-2.74%。

本基金 E 类本报告期内的净值增长率为-2.21%，同期业绩比较基准收益率为-2.74%。

4.5 管理人对宏观经济、证券市场及行业走势的简要展望

中证医疗指数在 2026 年第一季度经历了从乐观到悲观的完整周期，目前处于估值低位和情绪冰点。虽然短期面临压力，但创新驱动和结构转型为行业长期发展提供了新的增长动力。投资者应关注具备真正创新能力和商业化能力的龙头企业，在行业低谷期布局长期价值。我们认为医疗板块 2026 年存在一定估值修复的空间，欢迎继续关注医疗 ETF（159828）及其联接基金。

4.6 报告期内基金持有人数或基金资产净值预警说明

无。

§5 投资组合报告

5.1 报告期末基金资产组合情况

序号	项目	金额(元)	占基金总资产的比例(%)
1	权益投资	-	-
	其中：股票	-	-
2	基金投资	241,577,719.90	93.30
3	固定收益投资	401,056.11	0.15
	其中：债券	401,056.11	0.15
	资产支持证券	-	-
4	贵金属投资	-	-
5	金融衍生品投资	-	-
6	买入返售金融资产	-	-
	其中：买断式回购的买入返售金融资产	-	-
7	银行存款和结算备付金合计	15,732,843.80	6.08
8	其他各项资产	1,204,824.23	0.47
9	合计	258,916,444.04	100.00

5.2 期末投资目标基金明细

序号	基金名称	基金类型	运作方式	管理人	公允价值	占基金资产净值比例(%)
1	国泰中证医疗交易型开放式指数证券投资基金	股票型	交易型开放式(ETF)	国泰基金管理有限公司	241,577,719.90	94.08

5.3 报告期末按行业分类的股票投资组合

本基金本报告期末未持有股票。

5.4 报告期末按公允价值占基金资产净值比例大小排序的前十名股票投资明细

本基金本报告期末未持有股票。

5.5 报告期末按债券品种分类的债券投资组合

序号	债券品种	公允价值(元)	占基金资产净值比例(%)
1	国家债券	401,056.11	0.16
2	央行票据	-	-
3	金融债券	-	-
	其中：政策性金融债	-	-
4	企业债券	-	-
5	企业短期融资券	-	-
6	中期票据	-	-
7	可转债（可交换债）	-	-
8	同业存单	-	-
9	其他	-	-
10	合计	401,056.11	0.16

5.6 报告期末按公允价值占基金资产净值比例大小排序的前五名债券投资明细

序号	债券代码	债券名称	数量（张）	公允价值(元)	占基金资产净值比例（%）
1	019827	26 国债 01	4,000	401,056.11	0.16

5.7 报告期末按公允价值占基金资产净值比例大小排序的前十名资产支持证券投资明细

本基金本报告期末未持有资产支持证券。

5.8 报告期末按公允价值占基金资产净值比例大小排序的前五名贵金属投资明细

本基金本报告期末未持有贵金属。

5.9 报告期末按公允价值占基金资产净值比例大小排序的前五名权证投资明细

本基金本报告期末未持有权证。

5.10 报告期末本基金投资的股指期货交易情况说明

本基金本报告期内未投资股指期货。

5.11 报告期末本基金投资的国债期货交易情况说明

本基金本报告期内未投资国债期货。

5.12 投资组合报告附注

5.12.1 本基金投资的前十名证券的发行主体未发现存在被监管部门立案调查或在报告编制日前一年受到公开谴责、处罚的情况。

5.12.2 基金投资的前十名股票中，没有投资于超出基金合同规定备选股票库之外的情况。

5.12.3 其他资产构成

序号	名称	金额(元)
1	存出保证金	117,734.30
2	应收证券清算款	-
3	应收股利	-
4	应收利息	-
5	应收申购款	1,087,089.93
6	其他应收款	-
7	待摊费用	-
8	其他	-
9	合计	1,204,824.23

5.12.4 报告期末持有的处于转股期的可转换债券明细

本基金本报告期末未持有可转换债券。

5.12.5 报告期末前十名股票中存在流通受限情况的说明

本基金本报告期末未持有股票。

§6 开放式基金份额变动

单位：份

项目	国泰中证医疗 ETF联接A	国泰中证医疗 ETF联接C	国泰中证医疗 ETF联接E
本报告期期初基金份额总额	121,256,789.84	241,336,546.30	21,926,372.48
报告期期间基金总申购份额	47,646,362.69	363,071,364.31	35,935,050.48
减：报告期期间基金总赎回份额	33,022,108.81	157,264,622.69	27,993,301.17
报告期期间基金拆分变动份额	-	-	-
本报告期期末基金份额总额	135,881,043.72	447,143,287.92	29,868,121.79

§7 基金管理人运用固有资金投资本基金情况

7.1 基金管理人持有本基金份额变动情况

单位：份

报告期期初管理人持有的本基金份额	492,499.21
报告期期间买入/申购总份额	-
报告期期间卖出/赎回总份额	-
报告期期末管理人持有的本基金份额	492,499.21
报告期期末持有的本基金份额占基金总份额比例(%)	0.08

7.2 基金管理人运用固有资金投资本基金交易明细

本报告期内，本基金的基金管理人未运用固有资金投资本基金。

§8 影响投资者决策的其他重要信息

8.1 报告期内单一投资者持有基金份额比例达到或超过20%的情况

本基金本报告期内无需要披露的单一投资者持有基金份额比例达到或超过20%的情况。

§9 备查文件目录

9.1 备查文件目录

- 1、关于准予国泰中证医疗交易型开放式指数证券投资基金发起式联接基金注册的批复
- 2、国泰中证医疗交易型开放式指数证券投资基金发起式联接基金基金合同
- 3、国泰中证医疗交易型开放式指数证券投资基金发起式联接基金托管协议
- 4、报告期内披露的各项公告
- 5、法律法规要求备查的其他文件

9.2 存放地点

本基金管理人国泰基金管理有限公司办公地点——上海市虹口区公平路18号8号楼嘉昱大厦15-20层。

基金托管人住所或办公场所。

9.3 查阅方式

可咨询本基金管理人；部分备查文件可在本基金管理人公司网站上查阅。

客户服务中心电话：（021）31089000，400-888-8688

客户投诉电话：（021）31089000

公司网址：<http://www.gtfund.com>

国泰基金管理有限公司

二〇二六年四月二十二日