

易方达中债 7-10 年期国开行债券指数证券投资基金

2026 年第 1 季度报告

2026 年 3 月 31 日

基金管理人：易方达基金管理有限公司

基金托管人：中国农业银行股份有限公司

报告送出日期：二〇二六年四月二十二日

§ 1 重要提示

基金管理人的董事会及董事保证本报告所载资料不存在虚假记载、误导性陈述或重大遗漏，并对其内容的真实性、准确性和完整性承担个别及连带责任。

基金托管人中国农业银行股份有限公司根据本基金合同规定，于 2026 年 4 月 20 日复核了本报告中的财务指标、净值表现和投资组合报告等内容，保证复核内容不存在虚假记载、误导性陈述或者重大遗漏。

基金管理人承诺以诚实信用、勤勉尽责的原则管理和运用基金资产，但不保证基金一定盈利。

基金的过往业绩并不代表其未来表现。投资有风险，投资者在作出投资决策前应仔细阅读本基金的招募说明书。

本报告中财务资料未经审计。

本报告期自 2026 年 1 月 1 日起至 3 月 31 日止。

§ 2 基金产品概况

基金简称	易方达中债 7-10 年期国开行债券指数
基金主代码	003358
基金运作方式	契约型开放式
基金合同生效日	2016 年 9 月 27 日
报告期末基金份额总额	5,603,518,901.73 份
投资目标	本基金通过指数化投资，争取在扣除各项费用之前获得与标的指数相似的总回报，追求跟踪偏离度及跟踪误差的最小化，力争日均跟踪偏离度的绝对值不超过 0.2%，年化跟踪误差不超过 2%。
投资策略	本基金为指数基金，主要采用抽样复制和动态最优化的方法，投资于标的指数中具有代表性和流动性的成份券和备选成份券，或选择非成份券作为替代，构造与标的

	指数风险收益特征相似的资产组合，以实现对标的有效跟踪。在正常市场情况下，本基金力争将年化跟踪误差控制在 2% 以内。		
业绩比较基准	中债-7-10 年期国开行债券指数收益率		
风险收益特征	本基金为债券型指数基金，其预期风险和预期收益低于股票基金、混合基金，高于货币市场基金。		
基金管理人	易方达基金管理有限公司		
基金托管人	中国农业银行股份有限公司		
下属分级基金的基金简称	易方达中债 7-10 年期国开行债券指数 A	易方达中债 7-10 年期国开行债券指数 C	易方达中债 7-10 年期国开行债券指数 D
下属分级基金的交易代码	003358	009803	022359
报告期末下属分级基金的份额总额	2,030,381,742.90 份	2,342,427,828.18 份	1,230,709,330.65 份

注：1.自 2020 年 7 月 7 日起，本基金增设 C 类份额类别，份额首次确认日为 2020 年 7 月 8 日。

2.自 2024 年 10 月 25 日起，本基金增设 D 类份额类别，份额首次确认日为 2024 年 10 月 28 日。

§ 3 主要财务指标和基金净值表现

3.1 主要财务指标

单位：人民币元

主要财务指标	报告期 (2026 年 1 月 1 日-2026 年 3 月 31 日)		
	易方达中债 7-10 年期国开行债券指数 A	易方达中债 7-10 年期国开行债券指数 C	易方达中债 7-10 年期国开行债券指数 D
1.本期已实现收益	6,973,810.27	8,323,455.91	4,189,639.24

2.本期利润	36,367,336.57	38,239,581.63	25,148,064.23
3.加权平均基金份额 本期利润	0.0172	0.0171	0.0172
4.期末基金资产净值	2,698,447,011.16	3,095,559,054.26	1,658,467,422.35
5.期末基金份额净值	1.3290	1.3215	1.3476

注：1.所述基金业绩指标不包括持有人认购或交易基金的各项费用，计入费用后实际收益水平要低于所列数字。

2.本期已实现收益指基金本期利息收入、投资收益、其他收入（不含公允价值变动收益）扣除相关费用和信用减值损失后的余额，本期利润为本期已实现收益加上本期公允价值变动收益。

3.2 基金净值表现

3.2.1 本报告期基金份额净值增长率及其与同期业绩比较基准收益率的比较

易方达中债 7-10 年期国开行债券指数 A

阶段	净值增长率①	净值增长率标准差②	业绩比较基准收益率③	业绩比较基准收益率标准差④	①—③	②—④
过去三个月	1.33%	0.08%	1.25%	0.06%	0.08%	0.02%
过去六个月	1.96%	0.09%	1.98%	0.08%	-0.02%	0.01%
过去一年	1.93%	0.13%	2.16%	0.11%	-0.23%	0.02%
过去三年	15.45%	0.14%	16.17%	0.13%	-0.72%	0.01%
过去五年	27.79%	0.13%	28.60%	0.12%	-0.81%	0.01%
自基金合同生效起至今	43.48%	0.16%	46.35%	0.15%	-2.87%	0.01%

易方达中债 7-10 年期国开行债券指数 C

阶段	净值增长率①	净值增长率标准差②	业绩比较基准收益率③	业绩比较基准收益率标准差④	①—③	②—④
过去三个月	1.30%	0.08%	1.25%	0.06%	0.05%	0.02%
过去六个	1.97%	0.10%	1.98%	0.08%	-0.01%	0.02%

月						
过去一年	1.90%	0.13%	2.16%	0.11%	-0.26%	0.02%
过去三年	15.18%	0.14%	16.17%	0.13%	-0.99%	0.01%
过去五年	27.23%	0.13%	28.60%	0.12%	-1.37%	0.01%
自基金合同生效起至今	29.72%	0.13%	31.01%	0.12%	-1.29%	0.01%

易方达中债 7-10 年期国开行债券指数 D

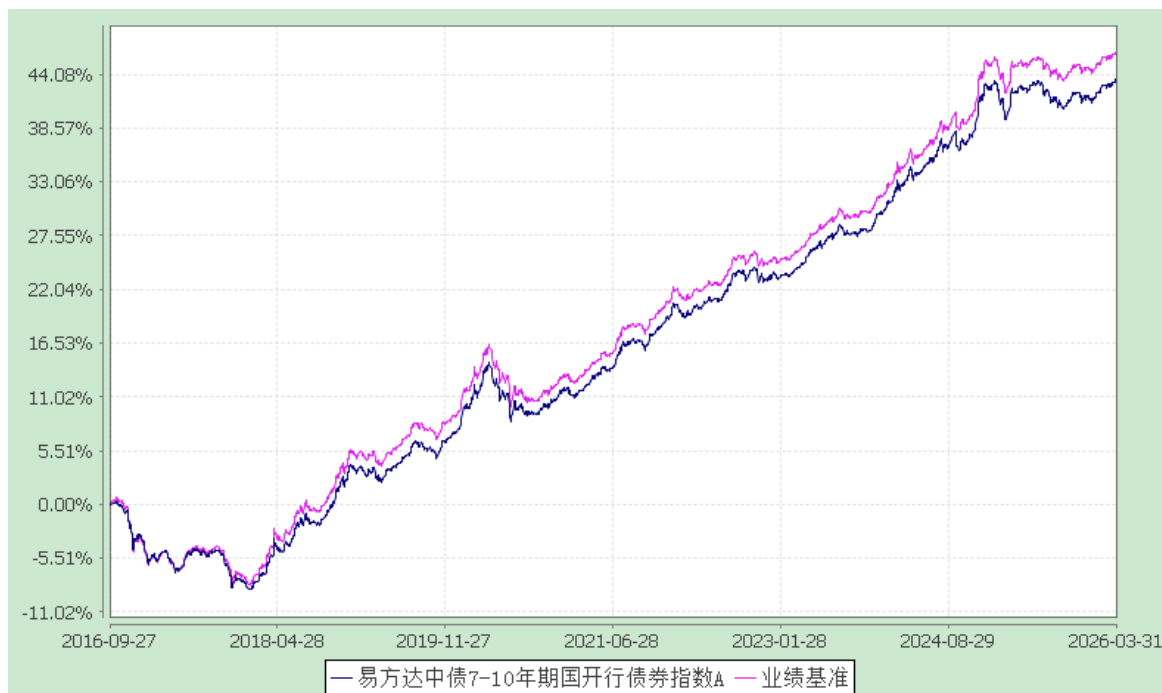
阶段	净值增长率①	净值增长率标准差②	业绩比较基准收益率③	业绩比较基准收益率标准差④	①-③	②-④
过去三个月	1.33%	0.08%	1.25%	0.06%	0.08%	0.02%
过去六个月	1.96%	0.10%	1.98%	0.08%	-0.02%	0.02%
过去一年	1.94%	0.13%	2.16%	0.11%	-0.22%	0.02%
过去三年	-	-	-	-	-	-
过去五年	-	-	-	-	-	-
自基金合同生效起至今	4.72%	0.15%	5.30%	0.13%	-0.58%	0.02%

3.2.2 自基金合同生效以来基金累计净值增长率变动及其与同期业绩比较基准收益率变动的比较

易方达中债 7-10 年期国开行债券指数证券投资基金
累计净值增长率与业绩比较基准收益率的历史走势对比图

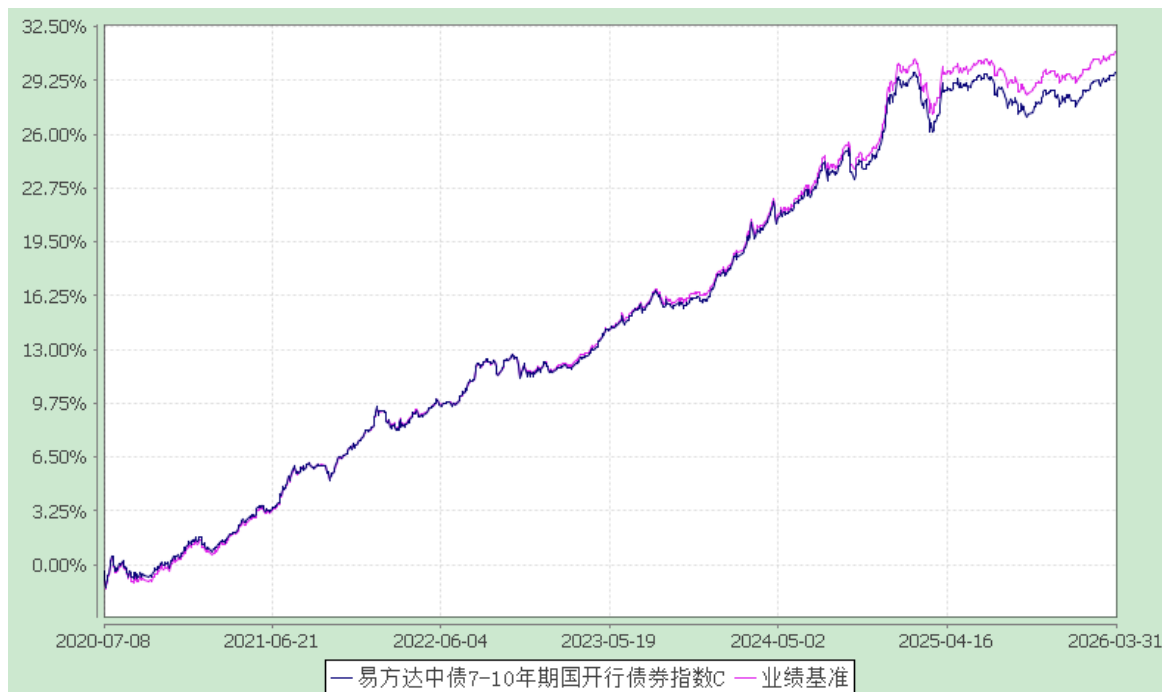
易方达中债 7-10 年期国开行债券指数 A

(2016 年 9 月 27 日至 2026 年 3 月 31 日)



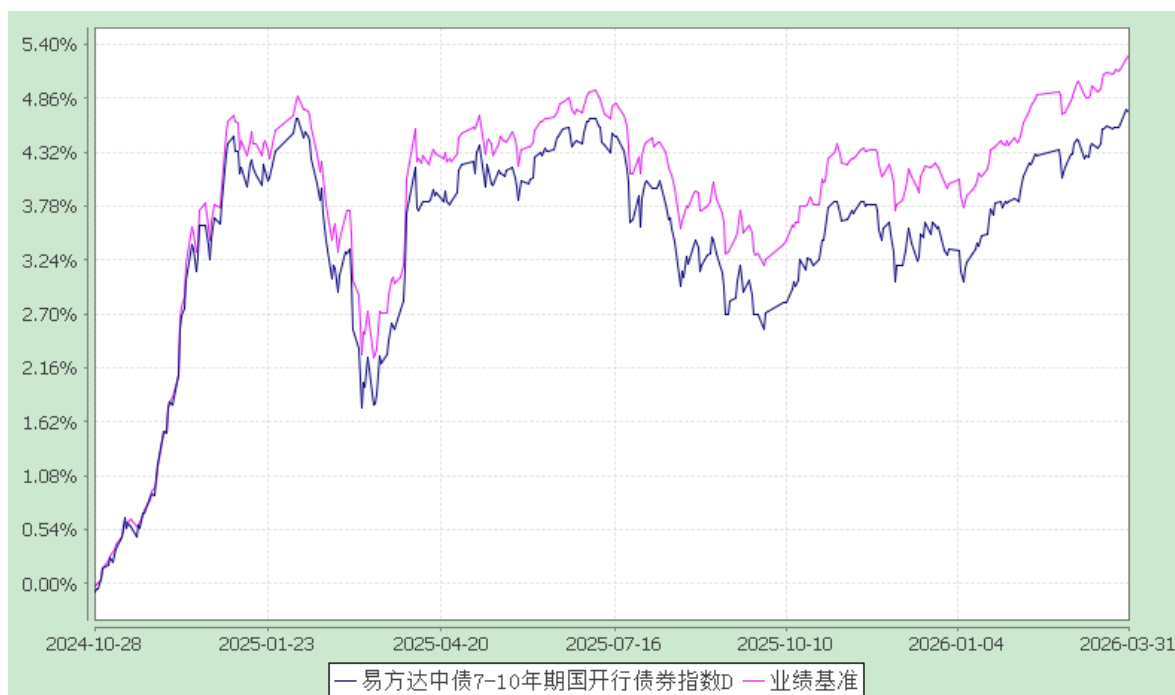
易方达中债 7-10 年期国开行债券指数 C

(2020 年 7 月 8 日至 2026 年 3 月 31 日)



易方达中债 7-10 年期国开行债券指数 D

(2024 年 10 月 28 日至 2026 年 3 月 31 日)



注：1.自 2020 年 7 月 7 日起，本基金增设 C 类份额类别，份额首次确认日为 2020 年 7 月 8 日，增设当期的相关数据和指标按实际存续期计算。

2.自 2024 年 10 月 25 日起，本基金增设 D 类份额类别，份额首次确认日为 2024 年 10 月 28 日，增设当期的相关数据和指标按实际存续期计算。

§ 4 管理人报告

4.1 基金经理（或基金经理小组）简介

姓名	职务	任本基金的基金经理期限		证券从业年限	说明
		任职日期	离任日期		
杨真	本基金的基金经理，易方达中债 3-5 年期国债指数、易方达中债 1-3 年国开行债券指数、易方达中债 3-5 年国开行债券指数、易方达中债 1-3 年政金债指数、易方达中债新综指 (LOF)、易方达富财纯债债券、易方达裕华利率债 3 个月定开债券、易	2020-11-28	-	13 年	硕士研究生，具有基金从业资格。曾任中信建投证券股份有限公司资产管理部交易员，易方达基金管理有限公司固定收益交易部交易员，易方达中债 3-5 年政金债指数、易方达裕兴 3 个月定开债券的基金经理。

<p>方达裕浙 3 个月定开债券、易方达优选投资级信用指数发起式、易方达中债 0-3 年政金债指数、易方达中债 1-5 年政金债指数、易方达上证基准做市公司债 ETF、易方达中证 AAA 科技创新公司债 ETF 的基金经理，易方达恒兴 3 个月定开债券的基金经理助理</p>					
---	--	--	--	--	--

注：1.对基金的首任基金经理，其“任职日期”为基金合同生效日，“离任日期”为根据公司决定确定的解聘日期；对此后的非首任基金经理，“任职日期”和“离任日期”分别指根据公司决定确定的聘任日期和解聘日期。

2.证券从业的含义遵从行业协会相关规定。

4.2 管理人对报告期内本基金运作合规守信情况的说明

本报告期内，本基金管理人严格遵守《证券投资基金法》等有关法律法规及基金合同、基金招募说明书等有关基金法律文件的规定，以取信于市场、取信于社会投资公众为宗旨，本着诚实信用、勤勉尽责的原则管理和运用基金资产，在控制风险的前提下，为基金份额持有人谋求最大利益。在本报告期内，基金运作合法合规，无损害基金份额持有人利益的行为。

4.3 公平交易专项说明

4.3.1 公平交易制度的执行情况

本基金管理人主要通过建立有纪律、规范化的投资研究、决策流程和交易流程，以及强化事后监控分析来确保公平对待不同投资组合，切实防范利益输送。本基金管理人制定了严格的投资权限管理制度、投资备选库管理制度和集中交易制度等，并重视交易执行环节的公平交易措施，通过投资交易系统内的公平交易模块，以尽可能确保公平对待各投资组合。本报告期内，公平交易制度总体执行情况良好。

4.3.2 异常交易行为的专项说明

本报告期内，公司旗下所有投资组合参与的交易所公开竞价交易中，同日反向交易成交较少的单边交易量超过该证券当日成交量的 5% 的交易共 34 次，均为指数量化投资组合因投资策略需要和其他组合发生的反向交易。

本报告期内，未发现本基金有可能导致不公平交易和利益输送的异常交易。

4.4 报告期内基金投资策略和运作分析

2026 年一季度，面对全球经济复苏乏力、地缘风险外溢的复杂局面，中国经济持续修复、稳中有进。生产供给不断提质增效，需求端逐步回暖向好，外贸韧性凸显，新质生产力加速成长，为“十五五”开局筑牢根基。一季度，工业生产实现良好开局，1-2 月规模以上工业增加值同比增长 6.3%，较上年 12 月加快 1.1 个百分点。投资端实现由降转增，1-2 月固定资产投资同比增长 1.8%。基建投资发力提速，重大工程开工建设有序推进；制造业投资保持韧性，产业升级导向清晰；房地产投资仍处于调整期，市场逐步筑底企稳。需求端，外贸展现较强韧性，结构持续优化。2026 年前 2 个月，我国货物贸易进出口同比实现两位数增长，其中出口增长 19.2%。消费稳步修复，1-2 月社会消费品零售总额同比增长 2.8%，以旧换新政策持续显效，新型消费动能不断壮大。CPI 温和回升，PPI 降幅持续收窄，物价运行逐步改善。宏观政策呈现“财政加力、货币稳健偏松”的协同格局，存量政策与增量政策的集成效应逐步释放。货币端保持流动性合理充裕，定向支持科技创新、中小微企业等重点领域，推动综合融资成本维持低位运行。

回顾一季度债券市场走势，受益于资金面持续宽松、资金价格稳步下行，中短端资产表现强势；长端资产则受经济数据向好及通胀预期升温等因素冲击，维持震荡回调态势，收益率曲线整体呈现陡峭化变化。具体来看，整个一季度，1-5 年期国债收益率普遍下行约 10BP，10 年期国债收益率下行约 3BP，30 年期国债收益率上行约 8BP。国开债表现普遍优于国债。信用债品种表现略优于利率债品种，信用利差普遍小幅收窄。

报告期内本基金主要以抽样复制的方式跟踪指数。操作上，本基金总体上参考指数的结构和久期进行配置，辅助动态优化方法提高跟踪效果。

4.5 报告期内基金的业绩表现

截至报告期末，本基金 A 类基金份额净值为 1.3290 元，本报告期份额净值增长率为 1.33%，同期业绩比较基准收益率为 1.25%；C 类基金份额净值为 1.3215 元，本报告期份额净值增长率为 1.30%，同期业绩比较基准收益率为 1.25%；D 类基金份额净值为 1.3476 元，本报告期份额净值增长率为 1.33%，同期业绩比较基准收益率为 1.25%。年化跟踪误差 0.84%，在合同规定的目标控制范围之内。

4.6 报告期内基金持有人数或基金资产净值预警说明

报告期内，本基金未出现连续二十个工作日基金份额持有人数量不满二百人或者基金资产净值低于五千万元的情形。

§ 5 投资组合报告

5.1 报告期末基金资产组合情况

序号	项目	金额(元)	占基金总资产的比例(%)
1	权益投资	-	-
	其中：股票	-	-
2	固定收益投资	7,834,833,583.54	99.17
	其中：债券	7,834,833,583.54	99.17
	资产支持证券	-	-
3	贵金属投资	-	-
4	金融衍生品投资	-	-
5	买入返售金融资产	-	-
	其中：买断式回购的买入返售金融资产	-	-
6	银行存款和结算备付金合计	2,093,712.06	0.03
7	其他资产	63,340,506.70	0.80
8	合计	7,900,267,802.30	100.00

5.2 报告期末按行业分类的股票投资组合

5.2.1 报告期末按行业分类的境内股票投资组合

本基金本报告期末未持有境内股票。

5.3 期末按公允价值占基金资产净值比例大小排序的股票投资明细

5.3.1 报告期末按公允价值占基金资产净值比例大小排序的前十名股票投资明细

本基金本报告期末未持有股票。

5.4 报告期末按债券品种分类的债券投资组合

序号	债券品种	公允价值(元)	占基金资产
----	------	---------	-------

			净值比例(%)
1	国家债券	-	-
2	央行票据	-	-
3	金融债券	7,834,833,583.54	105.13
	其中：政策性金融债	7,834,833,583.54	105.13
4	企业债券	-	-
5	企业短期融资券	-	-
6	中期票据	-	-
7	可转债（可交换债）	-	-
8	同业存单	-	-
9	其他	-	-
10	合计	7,834,833,583.54	105.13

5.5 报告期末按公允价值占基金资产净值比例大小排序的前五名债券投资明细

序号	债券代码	债券名称	数量（张）	公允价值(元)	占基金资产净值比例（%）
1	240210	24 国开 10	13,100,000	1,385,648,013.70	18.59
2	240205	24 国开 05	10,400,000	1,104,979,769.86	14.83
3	250215	25 国开 15	9,000,000	891,786,575.34	11.97
4	230205	23 国开 05	8,000,000	865,400,986.30	11.61
5	260205	26 国开 05	6,500,000	649,458,986.30	8.71

5.6 报告期末按公允价值占基金资产净值比例大小排序的前十名资产支持证券投资明细

本基金本报告期末未持有资产支持证券。

5.7 报告期末按公允价值占基金资产净值比例大小排序的前五名贵金属投资明细

本基金本报告期末未持有贵金属。

5.8 报告期末按公允价值占基金资产净值比例大小排序的前五名权证投资明细

本基金本报告期末未持有权证。

5.9 报告期末本基金投资的股指期货交易情况说明

本基金本报告期末未投资股指期货。

5.10 报告期末本基金投资的国债期货交易情况说明

本基金本报告期末未投资国债期货。

5.11 投资组合报告附注

5.11.1 本基金投资的前十名证券的发行主体中，国家开发银行在报告编制日前一年内曾受到国家外汇管理局北京市分局、中国人民银行的处罚。

本基金对上述主体所发行证券的投资决策程序符合公司投资制度的规定。

除上述主体外，基金管理人未发现本基金投资的前十名证券的发行主体出现本期被监管部门立案调查，或在报告编制日前一年内受到公开谴责、处罚的情形。

5.11.2 本基金本报告期没有投资股票，因此不存在投资的前十名股票超出基金合同规定的备选股票库情况。

5.11.3 其他资产构成

序号	名称	金额（元）
1	存出保证金	-
2	应收证券清算款	-
3	应收股利	-
4	应收利息	-
5	应收申购款	63,340,506.70
6	其他应收款	-
7	其他	-
8	合计	63,340,506.70

5.11.4 报告期末持有的处于转股期的可转换债券明细

本基金本报告期末未持有处于转股期的可转换债券。

5.11.5 报告期末前十名股票中存在流通受限情况的说明

本基金本报告期末未持有股票。

§ 6 开放式基金份额变动

单位：份

项目	易方达中债7-10年	易方达中债7-10年	易方达中债7-10年

	期国开行债券指数A	期国开行债券指数C	期国开行债券指数D
报告期期初基金份额总额	2,463,846,811.73	2,015,347,629.09	2,230,380,345.09
报告期期间基金总申购份额	315,363,944.91	1,357,176,586.81	640,475,879.87
减：报告期期间基金总赎回份额	748,829,013.74	1,030,096,387.72	1,640,146,894.31
报告期期间基金拆分变动份额（份额减少以“-”填列）	-	-	-
报告期期末基金份额总额	2,030,381,742.90	2,342,427,828.18	1,230,709,330.65

§ 7 基金管理人运用固有资金投资本基金情况

7.1 基金管理人持有本基金份额变动情况

本报告期内基金管理人未持有本基金份额。

7.2 基金管理人运用固有资金投资本基金交易明细

本报告期内基金管理人未运用固有资金申购、赎回、买卖本基金份额。

§ 8 影响投资者决策的其他重要信息

8.1 报告期内单一投资者持有基金份额比例达到或超过20%的情况

本基金本报告期无需要披露的单一投资者持有基金份额比例达到或超过20%的情况。

§ 9 备查文件目录

9.1 备查文件目录

1. 中国证监会准予易方达中债 7-10 年期国开行债券指数证券投资基金注册的文

件；

2. 《易方达中债 7-10 年期国开行债券指数证券投资基金基金合同》；
3. 《易方达中债 7-10 年期国开行债券指数证券投资基金托管协议》；
4. 《易方达基金管理有限公司开放式基金业务规则》；
5. 基金管理人业务资格批件、营业执照。

9.2 存放地点

广东省广州市天河区珠江东路 30 号 42 层。

9.3 查阅方式

投资者可在营业时间免费查阅，也可按工本费购买复印件。

易方达基金管理有限公司

二〇二六年四月二十二日