

# 大成沪深 300 指数证券投资基金 2026 年第 1 季度报告

2026 年 3 月 31 日

基金管理人：大成基金管理有限公司

基金托管人：中国农业银行股份有限公司

报告送出日期：2026 年 4 月 22 日

## § 1 重要提示

基金管理人的董事会及董事保证本报告所载资料不存在虚假记载、误导性陈述或重大遗漏，并对其内容的真实性、准确性和完整性承担个别及连带责任。

基金托管人中国农业银行股份有限公司根据本基金合同规定，于 2026 年 04 月 21 日复核了本报告中的财务指标、净值表现和投资组合报告等内容，保证复核内容不存在虚假记载、误导性陈述或者重大遗漏。

基金管理人承诺以诚实信用、勤勉尽责的原则管理和运用基金资产，但不保证基金一定盈利。

基金的过往业绩并不代表其未来表现。投资有风险，投资者在作出投资决策前应仔细阅读本基金的招募说明书。

本报告中财务资料未经审计。

本报告期自 2026 年 01 月 01 日起至 03 月 31 日止。

## § 2 基金产品概况

基金简称	大成沪深 300 指数		
基金主代码	519300		
基金运作方式	契约型开放式		
基金合同生效日	2006 年 4 月 6 日		
报告期末基金份额总额	995,154,913.79 份		
投资目标	通过严格的投资程序约束和数量化风险管理手段，实现指数投资偏离度和跟踪误差的最小化。在正常市场情况下，本基金日均跟踪偏离度的绝对值不超过 0.35%，年跟踪误差不超过 4%。		
投资策略	本基金采用被动式指数投资策略。原则上，股票投资组合的构建主要按照标的指数的成份股组成及其权重来拟合、复制标的指数，并原则上根据标的指数成份股及其权重的变动而进行相应调整。		
业绩比较基准	沪深 300 指数		
风险收益特征	本基金为指数基金，是风险中等、获得证券市场平均收益率的产品。		
基金管理人	大成基金管理有限公司		
基金托管人	中国农业银行股份有限公司		
下属分级基金的基金简称	大成沪深 300 指数 A	大成沪深 300 指数 C	大成沪深 300 指数 Y
下属分级基金的交易代码	519300	007096	022973
下属分级基金的前端交易代码	519300	-	-
下属分级基金的后端交易代码	519301	-	-
报告期末下属分级基金的份额总额	977,907,688.90 份	14,121,030.26 份	3,126,194.63 份

### § 3 主要财务指标和基金净值表现

#### 3.1 主要财务指标

单位：人民币元

主要财务指标	报告期（2026 年 1 月 1 日 - 2026 年 3 月 31 日）		
	大成沪深 300 指数 A	大成沪深 300 指数 C	大成沪深 300 指数 Y
1. 本期已实现收益	17,624,583.20	260,546.04	46,892.85
2. 本期利润	-35,079,166.63	-471,337.13	-127,471.37
3. 加权平均基金份额本期利润	-0.0357	-0.0317	-0.0483
4. 期末基金资产净值	1,039,176,048.55	14,969,337.18	3,341,045.61
5. 期末基金份额净值	1.0627	1.0601	1.0687

注：1、本期已实现收益指基金本期利息收入、投资收益、其他收入（不含公允价值变动收益）扣除相关费用和信用减值损失后的余额，本期利润为本期已实现收益加上本期公允价值变动收益。

2、所述基金业绩指标不包括持有人认购或交易基金的各项费用，计入费用后实际收益水平要低于所列数字。

#### 3.2 基金净值表现

##### 3.2.1 基金份额净值增长率及其与同期业绩比较基准收益率的比较

大成沪深 300 指数 A

阶段	净值增长率①	净值增长率标准差②	业绩比较基准收益率③	业绩比较基准收益率标准差④	①-③	②-④
过去三个月	-3.47%	0.92%	-3.89%	0.97%	0.42%	-0.05%
过去六个月	-3.21%	0.90%	-4.11%	0.96%	0.90%	-0.06%
过去一年	16.27%	0.92%	14.48%	0.97%	1.79%	-0.05%
过去三年	15.67%	1.00%	9.85%	1.08%	5.82%	-0.08%
过去五年	-1.40%	1.02%	-11.85%	1.10%	10.45%	-0.08%
自基金合同生效起至今	304.98%	1.50%	303.36%	1.60%	1.62%	-0.10%

大成沪深 300 指数 C

阶段	净值增长率①	净值增长率标准差②	业绩比较基准收益率③	业绩比较基准收益率标准差④	①-③	②-④
----	--------	-----------	------------	---------------	-----	-----

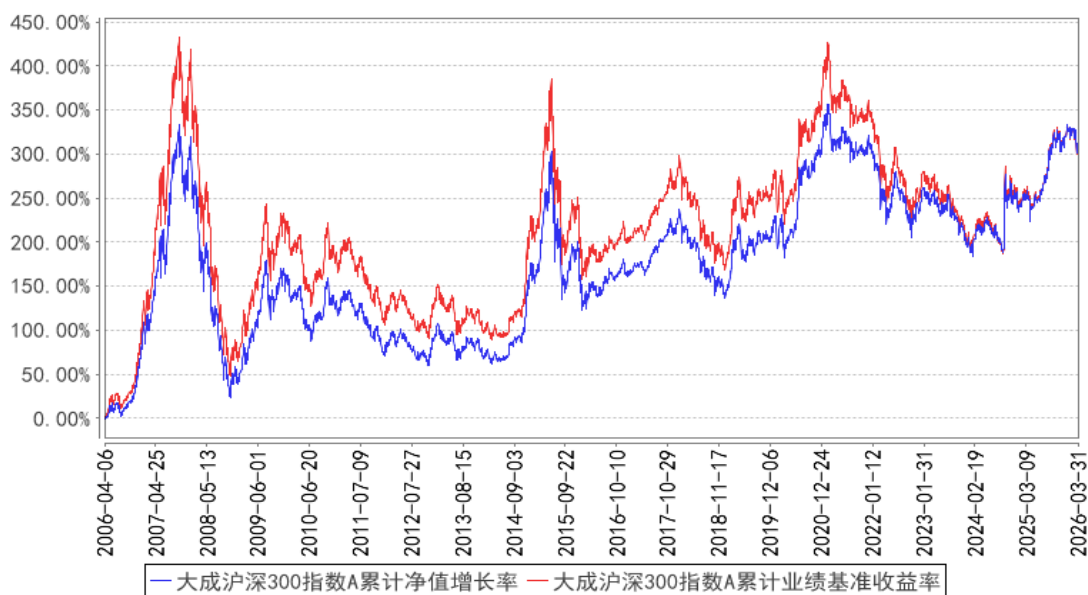
				④		
过去三个月	-3.49%	0.92%	-3.89%	0.97%	0.40%	-0.05%
过去六个月	-3.26%	0.91%	-4.11%	0.96%	0.85%	-0.05%
过去一年	16.14%	0.92%	14.48%	0.97%	1.66%	-0.05%
过去三年	15.33%	1.00%	9.85%	1.08%	5.48%	-0.08%
过去五年	-1.84%	1.02%	-11.85%	1.10%	10.01%	-0.08%
自基金合同 生效起至今	37.90%	1.09%	20.32%	1.18%	17.58%	-0.09%

大成沪深 300 指数 Y

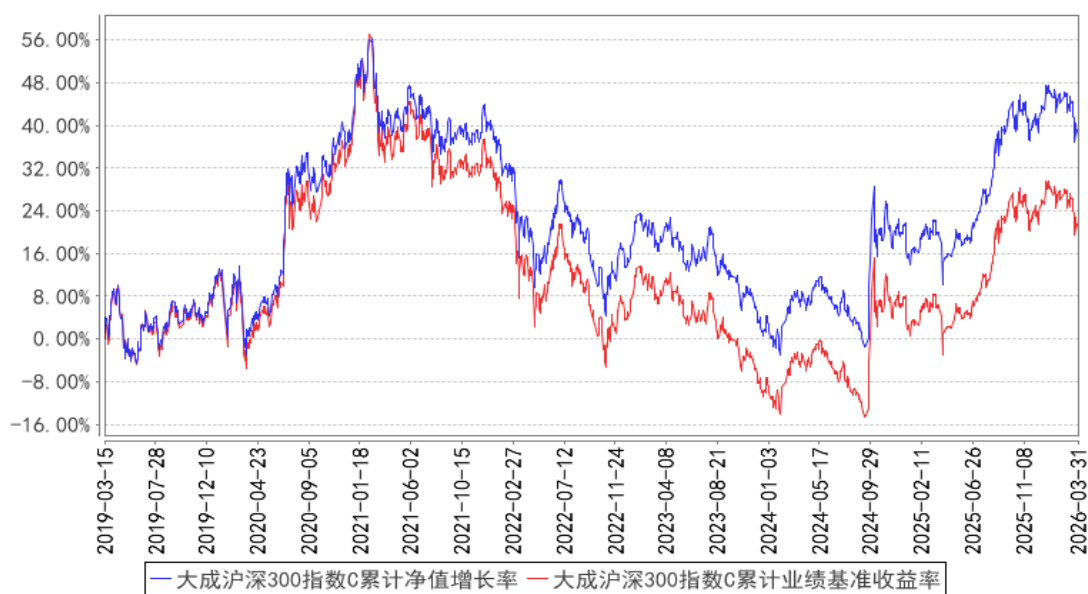
阶段	净值增长率①	净值增长率标准 差②	业绩比较基准 收益率③	业绩比较基准 收益率标准差 ④	①-③	②-④
过去三个月	-3.37%	0.92%	-3.89%	0.97%	0.52%	-0.05%
过去六个月	-3.00%	0.91%	-4.11%	0.96%	1.11%	-0.05%
过去一年	16.78%	0.92%	14.48%	0.97%	2.30%	-0.05%
自基金合同 生效起至今	16.61%	0.90%	13.76%	0.95%	2.85%	-0.05%

### 3.2.2 自基金合同生效以来基金累计净值增长率变动及其与同期业绩比较基准收益率变动的比较

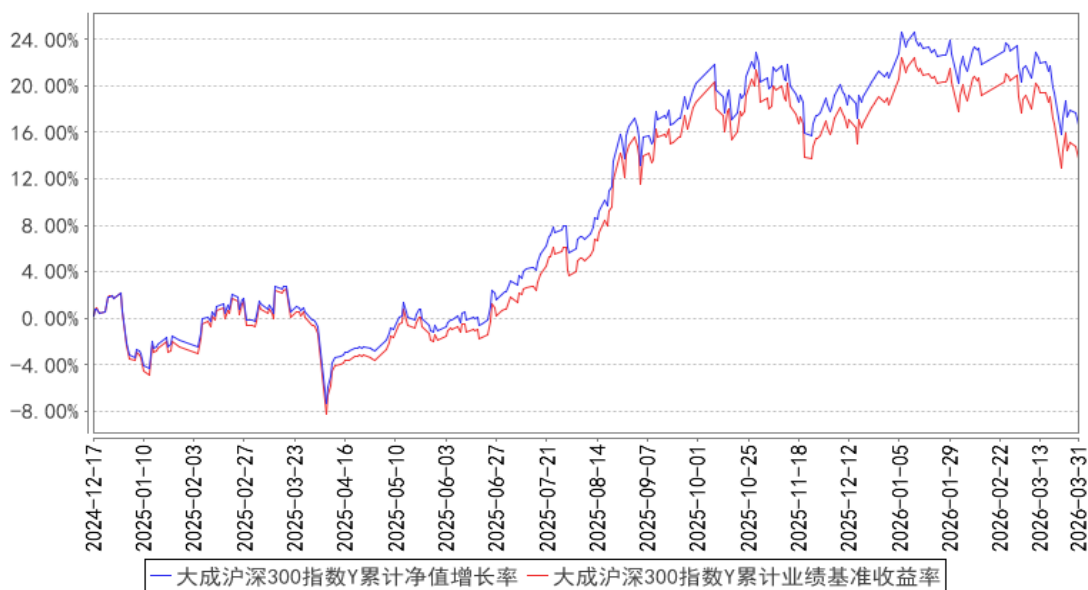
大成沪深300指数A累计净值增长率与同期业绩比较基准收益率的历史走势对比图



大成沪深300指数C累计净值增长率与同期业绩比较基准收益率的历史走势对比图



大成沪深300指数Y累计净值增长率与同期业绩比较基准收益率的历史走势对比图



注：1、本基金合同规定，基金管理人应当自基金合同生效之日起六个月内使基金的投资组合比例符合基金合同的约定。建仓期结束时，本基金的投资组合比例符合基金合同的约定。

2、本基金自 2019 年 3 月 8 日起增设 C 类基金份额类别，C 类的净值增长率和业绩比较基准收益率自 2019 年 3 月 15 日有份额之日开始计算。

3、本基金自 2024 年 12 月 13 日起增设 Y 类基金份额类别，Y 类的净值增长率和业绩比较基准收益率自 2024 年 12 月 17 日有份额之日开始计算。

## § 4 管理人报告

### 4.1 基金经理（或基金经理小组）简介

姓名	职务	任本基金的基金经理期限		证券从业年限	说明
		任职日期	离任日期		
刘淼	本基金基金经理	2023 年 4 月 14 日	-	18 年	北京大学工商管理硕士。2008 年 4 月至 2011 年 5 月就职于招商基金管理有限公司，任基金核算部基金会计。2011 年 5 月加入大成基金管理有限公司，先后担任基金运营部基金会计、股票投资部投委会秘书兼风控员、数量与指数投资部数量分析师、指数与期货投资部基金经理、指数与期货投资部总监助理。2020 年 6 月 29 日至 2023 年 5 月 30 日任大成 MSCI 中国 A 股质优价值 100 交易型开放式指数证券投资基金基金经理。2020 年 6 月 29 日至 2023 年 6 月 14 日任大成 MSCI 中国 A 股质优价值 100 交易型开放式指数证券投资

				<p>资基金联接基金基金经理。2020 年 6 月 29 日至 2025 年 12 月 19 日任深证成长 40 交易型开放式指数证券投资基金、大成深证成长 40 交易型开放式指数证券投资基金联接基金基金经理。2020 年 6 月 29 日至 2022 年 11 月 30 日任大成中证 500 深市交易型开放式指数证券投资基金基金经理。2021 年 4 月 30 日至 2025 年 7 月 29 日任大成中证全指医疗保健设备与服务交易型开放式指数证券投资基金基金经理。2021 年 6 月 17 日起任大成中证红利指数证券投资基金基金经理。2021 年 9 月 2 日至 2022 年 12 月 8 日任中证 500 沪市交易型开放式指数证券投资基金基金经理。2021 年 9 月 2 日至 2025 年 3 月 17 日任大成中证 A100 交易型开放式指数证券投资基金（更名前为大成中证 100 交易型开放式指数证券投资基金）基金经理。2021 年 9 月 2 日至 2025 年 12 月 19 日任大成深证成份交易型开放式指数证券投资基金基金经理。2022 年 6 月 28 日至 2025 年 2 月 18 日任大成中证电池主题指数型发起式证券投资基金基金经理。2022 年 7 月 13 日至 2025 年 3 月 17 日任大成中证上海环交所碳中和交易型开放式指数证券投资基金基金经理。2022 年 10 月 13 日至 2023 年 10 月 20 日任大成动态量化配置策略混合型证券投资基金基金经理。2023 年 3 月 20 日起任大成有色金属期货交易型开放式指数证券投资基金、大成有色金属期货交易型开放式指数证券投资基金联接基金基金经理。2023 年 4 月 14 日起任大成沪深 300 指数证券投资基金基金经理。2024 年 3 月 6 日起任大成中证 A50 交易型开放式指数证券投资基金基金经理。2024 年 4 月 8 日至 2025 年 7 月 29 日任大成中证红利低波动 100 交易型开放式指数证券投资基金基金经理。2024 年 4 月 23 日起任大成中证 A50 交易型开放式指数证券投资基金联接基金基金经理。2024 年 5 月 24 日至 2025 年 2 月 18 日任大成中证芯片产业指数型发起式证券投资基金基金经理。2024 年 5 月 28 日至 2025 年 7 月 29 日任大成中证工程机械主题交易型开放式指数证</p>
--	--	--	--	---

				券投资基金基金经理。2024 年 11 月 12 日起任大成中证 A500 交易型开放式指数证券投资基金发起式联接基金(转型前为大成中证 A500 指数型发起式证券投资基金)基金经理。2024 年 11 月 22 日起任大成中证 A500 交易型开放式指数证券投资基金基金经理。2025 年 4 月 2 日起任大成深证 100 交易型开放式指数证券投资基金基金经理。2025 年 4 月 23 日起任大成中证全指自由现金流交易型开放式指数证券投资基金基金经理。2025 年 7 月 2 日起任大成中证全指自由现金流交易型开放式指数证券投资基金发起式联接基金基金经理。2025 年 7 月 16 日起担任大成创业板人工智能交易型开放式指数证券投资基金基金经理。2025 年 8 月 29 日起任大成创业板 50 交易型开放式指数证券投资基金基金经理。2025 年 9 月 23 日起任大成创业板 50 交易型开放式指数证券投资基金联接基金(转型前为大成创业板 50 指数型证券投资基金)基金经理。2025 年 10 月 21 日起任大成创业板人工智能交易型开放式指数证券投资基金发起式联接基金基金经理。2026 年 2 月 12 日起任大成国证石油天然气指数型发起式证券投资基金基金经理。具备基金从业资格。国籍：中国	
郑少芳	本基金基金经理	2024 年 12 月 9 日	-	16 年	北京大学医学部理学硕士。2010 年 7 月加入大成基金管理有限公司, 曾任研究部研究员、社保及养老投资管理部投资经理、权益专户投资部投资经理、总监助理, 现任指数与期货投资部总监助理。2023 年 7 月 5 日至 2025 年 12 月 8 日兼任大成智慧量化多策略灵活配置混合型证券投资基金基金经理。2024 年 12 月 9 日起兼任大成沪深 300 指数证券投资基金、大成中证电池主题交易型开放式指数证券投资基金发起式联接基金(转型前为大成中证电池主题指数型发起式证券投资基金)、大成中证芯片产业指数型发起式证券投资基金基金经理。2025 年 3 月 10 日起兼任大成中证 A100 交易型开放式指数证券投资基金、大成中证上海环交所碳中和交易型开放式指数证券投资基金基金经理。2025 年 5 月 27 日起兼任大成

					北证 50 成份指数型发起式证券投资基金基金经理。2025 年 7 月 25 日起兼任大成中证全指医疗保健设备与服务交易型开放式指数证券投资基金、大成中证红利低波动 100 交易型开放式指数证券投资基金、大成中证工程机械主题交易型开放式指数证券投资基金基金经理。2026 年 1 月 13 日起兼任大成中证电池主题交易型开放式指数证券投资基金基金经理。具有基金从业资格。国籍：中国
--	--	--	--	--	--

注：1、任职日期、离任日期为本基金管理人作出决定之日。

2、证券从业年限的计算标准遵从中国证监会《证券投资基金经营机构董事、监事、高级管理人员及从业人员监督管理办法》的相关规定。

#### 4.1.1 期末兼任私募资产管理计划投资经理的基金经理同时管理的产品情况

姓名	产品类型	产品数量（只）	资产净值（元）	任职时间
郑少芳	公募基金	10	2,442,144,874.92	2024 年 12 月 9 日
	私募资产管理计划	2	1,707,713,582.36	2017 年 6 月 14 日
	其他组合	-	-	-
	合计	12	4,149,858,457.28	-

#### 4.2 管理人对报告期内本基金运作合规守信情况的说明

报告期内，本基金管理人严格遵守《中华人民共和国证券投资基金法》等有关法律法规及基金合同、基金招募说明书等有关基金法律文件的规定，以取信于市场、取信于社会投资公众为宗旨，本着诚实信用、勤勉尽责的原则管理和运用基金资产，在规范基金运作和严格控制投资风险的前提下，为基金份额持有人谋求最大利益，无损害基金份额持有人利益的行为。

#### 4.3 公平交易专项说明

##### 4.3.1 公平交易制度的执行情况

报告期内，公司严格执行了公平交易的原则和制度。公司运用统计分析方法和工具，对旗下所有投资组合连续 4 个季度的日内、3 日内、5 日内及 10 日内股票及债券交易同向交易价差进行分析，针对同一基金经理管理的多个投资组合及公私募兼任基金经理管理的多个投资组合的投资交易行为加强了公平交易监测与分析，包括对不同时间窗下（同日、3 日、5 日、10 日）反向交易和同向交易价差监控的分析。分析结果表明：债券交易同向交易频率较低；部分股票同向交

易溢价率较大主要来源于投资策略差异、市场因素（如个股当日价格振幅较高）及组合经理交易时机选择，同时结合交易价差专项统计分析，未发现违反公平交易原则的异常情况。

### 4.3.2 异常交易行为的专项说明

报告期内，公司旗下所有投资组合未发现存在异常交易行为。公司旗下投资组合间存在证券同日反向交易，但不存在参与交易所公开竞价同日反向交易成交较少的单边交易量超过该证券当日成交量 5% 的情形。投资组合间相邻交易日反向交易的市场成交比例、成交均价等交易结果数据表明该类交易不对市场产生重大影响，无异常。

### 4.4 报告期内基金的投资策略和运作分析

回顾 2026 年 1 季度万得全 A 指数涨跌幅-1.15%，市场各主要指数涨跌不一，其中上证综指涨跌幅-1.94%，沪深 300 指数涨跌幅-3.89%，中证 500 指数涨跌幅+2.03%，中证 1000 指数涨跌幅+0.32%，创业板指涨跌幅-0.57%。

2026 年一季度 A 股市场整体先扬后抑，3 月初受全球避险情绪升温、国际油价大幅上涨等外部因素冲击，呈现震荡下行、结构分化特征。当前地缘局势降温的潜在催化逐步积累，外部冲击对 A 股的影响正由全面避险情绪冲击，转向为部分板块提供持续结构性叙事支撑。

两会政策全面落地，为全年经济工作明确方向。2026 年经济增长目标设定为 4.5%-5.0%，清晰传递高质量发展政策导向；发展重心聚焦内需提振与高端制造升级双核心，为市场确立明确的结构主线。叠加年报与一季报披露窗口期，市场在震荡调整后逐步从政策宏大叙事转向景气度验证，市场投资主线围绕两大方向展开：一是“再通胀”交易与“HALO”资产主线。“再通胀”聚焦供需偏紧、价格弹性充足的资源品板块；“HALO”资产指向重资产、低淘汰属性，且依托国内产业安全优势与全球竞争力的高端制造出海方向。二是基本面驱动的科技成长主线。当前正值业绩验证关键期，市场行情正由前期强预期主导，逐步转向预期与基本面共振的驱动阶段。

本基金标的指数为沪深 300 指数。沪深 300 指数由沪深市场中规模大、流动性好的最具代表性的 300 只证券组成，反映沪深市场上市公司证券的整体表现。本基金采取完全复制法进行投资，即原则上按照标的指数的成份股及其权重构建基金股票投资组合，并根据标的指数成份股及其权重的变动而进行相应调整。

运作层面上，本基金在报告期内基本保持满仓。各项操作和指标均符合基金合同的要求。

### 4.5 报告期内基金的业绩表现

截至本报告期末大成沪深 300 指数 A 的基金份额净值为 1.0627 元，本报告期基金份额净值增长率为-3.47%，同期业绩比较基准收益率为-3.89%；截至本报告期末大成沪深 300 指数 C 的基金

份额净值为 1.0601 元，本报告期基金份额净值增长率为-3.49%，同期业绩比较基准收益率为-3.89%；截至本报告期末大成沪深 300 指数 Y 的基金份额净值为 1.0687 元，本报告期基金份额净值增长率为-3.37%，同期业绩比较基准收益率为-3.89%。

#### 4.6 报告期内基金持有人数或基金资产净值预警说明

无。

## § 5 投资组合报告

### 5.1 报告期末基金资产组合情况

序号	项目	金额（元）	占基金总资产的比例（%）
1	权益投资	998,545,782.49	94.31
	其中：股票	998,545,782.49	94.31
2	基金投资	-	-
3	固定收益投资	-	-
	其中：债券	-	-
	资产支持证券	-	-
4	贵金属投资	-	-
5	金融衍生品投资	-	-
6	买入返售金融资产	-	-
	其中：买断式回购的买入返售金融资产	-	-
7	银行存款和结算备付金合计	59,651,809.32	5.63
8	其他资产	620,238.78	0.06
9	合计	1,058,817,830.59	100.00

### 5.2 报告期末按行业分类的股票投资组合

#### 5.2.1 报告期末指数投资按行业分类的境内股票投资组合

代码	行业类别	公允价值（元）	占基金资产净值比例（%）
A	农、林、牧、渔业	8,306,023.01	0.79
B	采矿业	64,370,239.00	6.09
C	制造业	563,182,707.90	53.26
D	电力、热力、燃气及水生产和供应业	30,258,902.80	2.86
E	建筑业	15,821,599.86	1.50
F	批发和零售业	2,053,469.60	0.19
G	交通运输、仓储和邮政业	30,352,467.63	2.87
H	住宿和餐饮业	-	-
I	信息传输、软件和信息技术服务业	42,193,173.68	3.99
J	金融业	213,854,775.38	20.22

K	房地产业	4,922,596.53	0.47
L	租赁和商务服务业	6,994,014.60	0.66
M	科学研究和技术服务业	12,287,674.40	1.16
N	水利、环境和公共设施管理业	-	-
O	居民服务、修理和其他服务业	-	-
P	教育	-	-
Q	卫生和社会工作	1,819,681.44	0.17
R	文化、体育和娱乐业	925,876.00	0.09
S	综合	-	-
	合计	997,343,201.83	94.31

### 5.2.2 报告期末积极投资按行业分类的境内股票投资组合

代码	行业类别	公允价值（元）	占基金资产净值比例（%）
A	农、林、牧、渔业	-	-
B	采矿业	209,179.05	0.02
C	制造业	888,584.21	0.08
D	电力、热力、燃气及水生产和供应业	-	-
E	建筑业	-	-
F	批发和零售业	-	-
G	交通运输、仓储和邮政业	1,845.66	0.00
H	住宿和餐饮业	-	-
I	信息传输、软件和信息技术服务业	55,983.42	0.01
J	金融业	-	-
K	房地产业	-	-
L	租赁和商务服务业	-	-
M	科学研究和技术服务业	46,988.32	0.00
N	水利、环境和公共设施管理业	-	-
O	居民服务、修理和其他服务业	-	-
P	教育	-	-
Q	卫生和社会工作	-	-
R	文化、体育和娱乐业	-	-
S	综合	-	-
	合计	1,202,580.66	0.11

### 5.2.3 报告期末按行业分类的港股通投资股票投资组合

无。

### 5.3 期末按公允价值占基金资产净值比例大小排序的股票投资明细

#### 5.3.1 报告期末指数投资按公允价值占基金资产净值比例大小排序的前十名股票投资明细

序号	股票代码	股票名称	数量（股）	公允价值（元）	占基金资产净值比例（%）
1	300750	宁德时代	108,540	43,600,518.00	4.12
2	600519	贵州茅台	25,758	37,349,100.00	3.53
3	300308	中际旭创	45,600	25,965,096.00	2.46
4	601318	中国平安	437,357	24,833,130.46	2.35
5	601899	紫金矿业	675,749	22,110,507.28	2.09
6	600036	招商银行	507,842	19,968,347.44	1.89
7	300502	新易盛	40,860	18,094,442.40	1.71
8	000333	美的集团	202,008	15,423,310.80	1.46
9	600900	长江电力	501,962	13,573,052.48	1.28
10	601166	兴业银行	694,615	13,072,654.30	1.24

### 5.3.2 报告期末积极投资按公允价值占基金资产净值比例大小排序的前五名股票投资明细

序号	股票代码	股票名称	数量（股）	公允价值（元）	占基金资产净值比例（%）
1	001280	中国铀业	2,277	173,029.23	0.02
2	688795	摩尔线程	146	77,826.76	0.01
3	301683	慧谷新材	952	74,617.76	0.01
4	688818	电科蓝天	1,717	72,165.51	0.01
5	688809	强一股份	259	71,478.82	0.01

### 5.4 报告期末按债券品种分类的债券投资组合

无。

### 5.5 报告期末按公允价值占基金资产净值比例大小排序的前五名债券投资明细

无。

### 5.6 报告期末按公允价值占基金资产净值比例大小排序的前十名资产支持证券投资明细

无。

### 5.7 报告期末按公允价值占基金资产净值比例大小排序的前五名贵金属投资明细

无。

### 5.8 报告期末按公允价值占基金资产净值比例大小排序的前五名权证投资明细

无。

### 5.9 报告期末本基金投资的股指期货交易情况说明

#### 5.9.1 报告期末本基金投资的股指期货持仓和损益明细

无。

### 5.9.2 本基金投资股指期货的投资政策

无。

### 5.10 报告期末本基金投资的国债期货交易情况说明

#### 5.10.1 本期国债期货投资政策

无。

#### 5.10.2 报告期末本基金投资的国债期货持仓和损益明细

无。

#### 5.10.3 本期国债期货投资评价

无。

### 5.11 投资组合报告附注

#### 5.11.1 本基金投资的前十名证券的发行主体本期是否出现被监管部门立案调查，或在报告编制日前一年内受到公开谴责、处罚的情形

1、本基金投资的前十名证券兴业银行的发行主体兴业银行股份有限公司于 2025 年 12 月 5 日因外包机构管理不到位、企业划型不准确等受到国家金融监督管理总局处罚。兴业银行为本基金跟踪标的指数的成分券。

2、本基金投资的前十名证券招商银行的发行主体招商银行股份有限公司于 2025 年 9 月 12 日因数据安全管理工作不到位等受到国家金融监督管理总局处罚。招商银行为本基金跟踪标的指数的成分券。

#### 5.11.2 基金投资的前十名股票是否超出基金合同规定的备选股票库

本基金投资的前十名股票未超出基金合同规定的备选股票库。

#### 5.11.3 其他资产构成

序号	名称	金额（元）
1	存出保证金	86,033.79
2	应收证券清算款	197,016.89
3	应收股利	-
4	应收利息	-
5	应收申购款	337,188.10
6	其他应收款	-

7	其他	-
8	合计	620,238.78

#### 5.11.4 报告期末持有的处于转股期的可转换债券明细

无。

#### 5.11.5 报告期末前十名股票中存在流通受限情况的说明

##### 5.11.5.1 报告期末指数投资前十名股票中存在流通受限情况的说明

无。

##### 5.11.5.2 报告期末积极投资前五名股票中存在流通受限情况的说明

序号	股票代码	股票名称	流通受限部分的公允价值（元）	占基金资产净值比例（%）	流通受限情况说明
1	001280	中国铀业	173,029.23	0.02	新股锁定
2	688795	摩尔线程	77,826.76	0.01	新股锁定
3	301683	慧谷新材	74,617.76	0.01	新股未上市
4	688818	电科蓝天	72,165.51	0.01	新股锁定
5	688809	强一股份	71,478.82	0.01	新股锁定

#### 5.11.6 投资组合报告附注的其他文字描述部分

由于四舍五入原因，分项之和与合计可能有尾差。

## § 6 开放式基金份额变动

单位：份

项目	大成沪深 300 指数 A	大成沪深 300 指数 C	大成沪深 300 指数 Y
报告期期初基金份额总额	978,027,010.85	14,828,620.68	1,945,216.18
报告期期间基金总申购份额	69,958,953.37	4,512,280.32	1,506,199.18
减：报告期期间基金总赎回份额	70,078,275.32	5,219,870.74	325,220.73
报告期期间基金拆分变动份额（份额减少以“-”填列）	-	-	-
报告期期末基金份额总额	977,907,688.90	14,121,030.26	3,126,194.63

## § 7 基金管理人运用固有资金投资本基金情况

#### 7.1 基金管理人持有本基金份额变动情况

无。

#### 7.2 基金管理人运用固有资金投资本基金交易明细

无。

## § 8 影响投资者决策的其他重要信息

### 8.1 报告期内单一投资者持有基金份额比例达到或超过 20%的情况

无。

### 8.2 影响投资者决策的其他重要信息

无。

## § 9 备查文件目录

### 9.1 备查文件目录

- 1、中国证监会批准设立大成沪深 300 指数证券投资基金的文件；
- 2、《大成沪深 300 指数证券投资基金基金合同》；
- 3、《大成沪深 300 指数证券投资基金托管协议》；
- 4、大成基金管理有限公司批准文件、营业执照、公司章程；
- 5、本报告期内在规定报刊上披露的各种公告原稿。

### 9.2 存放地点

备查文件存放在本基金管理人和托管人的住所。

### 9.3 查阅方式

投资者可在营业时间免费查阅，或登录本基金管理人网站 <http://www.dcfund.com.cn> 进行查阅。

大成基金管理有限公司

2026 年 4 月 22 日