

长安泓润纯债债券型证券投资基金

2026年第1季度报告

2026年03月31日

基金管理人:长安基金管理有限公司

基金托管人:交通银行股份有限公司

报告送出日期:2026年04月22日

目录

§1 重要提示.....	3
§2 基金产品概况.....	3
§3 主要财务指标和基金净值表现.....	5
3.1 主要财务指标.....	5
3.2 基金净值表现.....	5
§4 管理人报告.....	8
4.1 基金经理（或基金经理小组）简介.....	8
4.2 管理人对报告期内本基金运作遵规守信情况的说明.....	9
4.3 公平交易专项说明.....	9
4.4 报告期内基金的投资策略和运作分析.....	9
4.5 报告期内基金的业绩表现.....	10
4.6 报告期内基金持有人数或基金资产净值预警说明.....	10
§5 投资组合报告.....	10
5.1 报告期末基金资产组合情况.....	10
5.2 报告期末按行业分类的股票投资组合.....	11
5.3 报告期末按公允价值占基金资产净值比例大小排序的前十名股票投资明细.....	11
5.4 报告期末按债券品种分类的债券投资组合.....	11
5.5 报告期末按公允价值占基金资产净值比例大小排序的前五名债券投资明细.....	12
5.6 报告期末按公允价值占基金资产净值比例大小排序的前十名资产支持证券投资明细.....	12
5.7 报告期末按公允价值占基金资产净值比例大小排序的前五名贵金属投资明细.....	12
5.8 报告期末按公允价值占基金资产净值比例大小排序的前五名权证投资明细.....	12
5.9 报告期末本基金投资的股指期货交易情况说明.....	12
5.10 报告期末本基金投资的国债期货交易情况说明.....	12
5.11 投资组合报告附注.....	12
§6 开放式基金份额变动.....	13
§7 基金管理人运用固有资金投资本基金情况.....	14
7.1 基金管理人持有本基金份额变动情况.....	14
7.2 基金管理人运用固有资金投资本基金交易明细.....	14
§8 影响投资者决策的其他重要信息.....	14
8.1 报告期内单一投资者持有基金份额比例达到或超过 20%的情况.....	14
8.2 影响投资者决策的其他重要信息.....	14
§9 备查文件目录.....	14
9.1 备查文件目录.....	14
9.2 存放地点.....	15
9.3 查阅方式.....	15

§1 重要提示

基金管理人的董事会及董事保证本报告所载资料不存在虚假记载、误导性陈述或重大遗漏，并对其内容的真实性、准确性和完整性承担个别及连带责任。

基金托管人交通银行股份有限公司根据本基金合同规定，于2026年04月21日复核了本报告中的财务指标、净值表现和投资组合报告等内容，保证复核内容不存在虚假记载、误导性陈述或者重大遗漏。

基金管理人承诺以诚实信用、勤勉尽责的原则管理和运用基金资产，但不保证基金一定盈利。

基金的过往业绩并不代表其未来表现。投资有风险，投资者在做出投资决策前应仔细阅读本基金的招募说明书。

本报告中财务资料未经审计。

本报告期自2026年01月01日起至2026年03月31日止。

§2 基金产品概况

基金简称	长安泓润纯债债券
基金主代码	005345
基金运作方式	契约型开放式
基金合同生效日	2018年06月06日
报告期末基金份额总额	535,769,252.40份
投资目标	在严格控制风险的前提下，通过积极主动的投资管理，追求超越业绩比较基准的投资回报和长期稳健增值。
投资策略	<p>1、久期策略</p> <p>久期策略主要指综合各类经济和市场情况，确定债券组合的久期水平。</p> <p>本基金将全面、深入研究影响利率变化的宏观因素，如经济增长率、通货膨胀、国际收支等的变化，进而判断经济政策的基调和走向，结合债券市场资金供给结构、流动性充裕情况以及投资人避险情绪等的变化，判断和预测未来利率的可能走势，从而确定并调整债券组合的整体久期水平。</p> <p>2、债券类属配置策略</p> <p>类属配置策略即决定资金在不同类型债券间的分配策略。</p> <p>本基金将根据对经济周期和市场环境的把握，基于对财</p>

	<p>政政策、货币政策的深入分析以及对宏观经济的持续跟踪，结合市场上主要的债券配置机构资金的情况，利率债和信用债的利差及变化趋势，深入分析利率债和信用债的相对投资价值，确定利率债和信用债的配置侧重和比例，并根据市场的变化趋势，及时进行调整。</p> <p>3、期限结构策略 期限结构策略指通过预测收益率曲线的形状和变化趋势，对长、中、短期债券进行合理配置。具体来看，期限结构策略可分为跟踪收益率曲线的骑乘策略和基于收益率曲线变化的子弹策略、杠铃策略及梯式策略。</p> <p>4、信用策略 信用债收益率等于基准收益率加信用利差，信用利差收益主要受两方面影响，一是该信用债对应信用水平的市场平均信用利差曲线走势；二是该信用债本身的信用变化。</p> <p>5、个券精选策略 运用特定跟踪策略，根据特定信用产品的特定特点，进行持续跟踪评级和判断，配置在持有期内信用级别上调可能性比较大的产品，并规避持有期内信用级别下调可能性比较大的产品。</p> <p>6、其他投资策略 资产支持证券投资策略、证券公司短期公司债券投资策略、中小企业私募债投资策略、国债期货投资策略、回购套利策略。</p>		
业绩比较基准	中国债券综合全价指数的收益率		
风险收益特征	本基金为债券型基金，其预期风险和预期收益高于货币市场基金，但低于股票型基金和混合型基金。		
基金管理人	长安基金管理有限公司		
基金托管人	交通银行股份有限公司		
下属分级基金的基金简称	长安泓润纯债债券A	长安泓润纯债债券C	长安泓润纯债债券E
下属分级基金的交易代码	005345	005346	012714
报告期末下属分级基金的份额总额	464,951,863.94份	1,354,027.97份	69,463,360.49份

§3 主要财务指标和基金净值表现

3.1 主要财务指标

单位：人民币元

主要财务指标	报告期(2026年01月01日 - 2026年03月31日)		
	长安泓润纯债 债券A	长安泓润纯债 债券C	长安泓润纯债 债券E
1.本期已实现收益	-3,053,020.75	-9,726.77	-737,862.07
2.本期利润	6,456,948.29	18,071.55	1,128,844.72
3.加权平均基金份额本期利润	0.0138	0.0131	0.0119
4.期末基金资产净值	527,279,581.62	1,531,414.42	70,735,818.29
5.期末基金份额净值	1.1341	1.1310	1.0183

- 1、本期已实现收益指基金本期利息收入、投资收益、其他收入（不含公允价值变动收益）扣除相关费用后的余额，本期利润为本期已实现收益加上本期公允价值变动收益。
- 2、上述基金业绩指标不包括持有人认购或交易基金的各项费用，计入费用后实际收益水平要低于所列数字。
- 3、对期末可供分配利润，采用期末资产负债表中未分配利润与未分配利润中已实现部分的孰低数。

3.2 基金净值表现

3.2.1 基金份额净值增长率及其与同期业绩比较基准收益率的比较

长安泓润纯债债券A净值表现

阶段	净值增长率 ①	净值增长率 标准差 ②	业绩比较 基准收益 率③	业绩比较基 准收益率标 准差④	①-③	②-④
过去三个月	1.24%	0.07%	0.29%	0.04%	0.95%	0.03%
过去六个月	1.80%	0.09%	0.33%	0.05%	1.47%	0.04%
过去一年	1.10%	0.09%	-0.12%	0.07%	1.22%	0.02%
过去三年	9.13%	0.06%	5.45%	0.08%	3.68%	-0.02%
过去五年	16.48%	0.05%	8.29%	0.07%	8.19%	-0.02%
自基金合同 生效起至今	31.40%	0.07%	13.22%	0.07%	18.18%	0.00%

本基金整体业绩比较基准为：中国债券综合全价指数的收益率。

长安泓润纯债债券C净值表现

阶段	净值增长	净值增长	业绩比较	业绩比较基	①-③	②-④
----	------	------	------	-------	-----	-----

	率①	率标准差 ②	基准收益 率③	准收益率标 准差④		
过去三个月	1.18%	0.07%	0.29%	0.04%	0.89%	0.03%
过去六个月	1.69%	0.09%	0.33%	0.05%	1.36%	0.04%
过去一年	0.90%	0.09%	-0.12%	0.07%	1.02%	0.02%
过去三年	8.48%	0.06%	5.45%	0.08%	3.03%	-0.02%
过去五年	15.35%	0.05%	8.29%	0.07%	7.06%	-0.02%
自基金合同 生效起至今	29.40%	0.07%	13.22%	0.07%	16.18%	0.00%

本基金整体业绩比较基准为：中国债券综合全价指数的收益率。

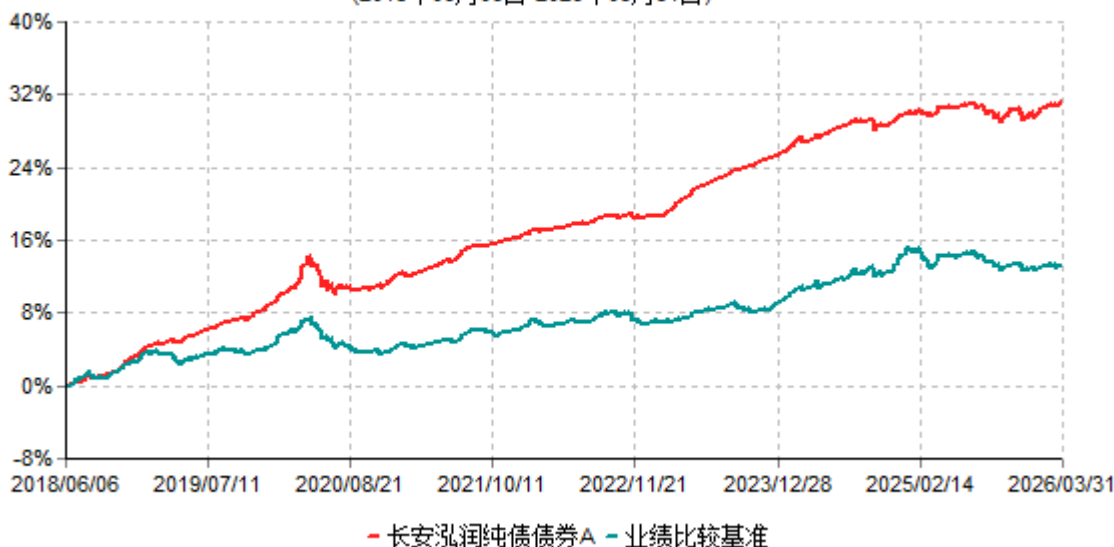
长安泓润纯债债券E净值表现

阶段	净值增长 率①	净值增长 率标准差 ②	业绩比较 基准收益 率③	业绩比较基 准收益率标 准差④	①-③	②-④
过去三个月	1.18%	0.07%	0.29%	0.04%	0.89%	0.03%
过去六个月	1.69%	0.09%	0.33%	0.05%	1.36%	0.04%
过去一年	0.90%	0.09%	-0.12%	0.07%	1.02%	0.02%
过去三年	8.46%	0.06%	5.45%	0.08%	3.01%	-0.02%
自基金合同 生效起至今	10.28%	0.06%	5.05%	0.07%	5.23%	-0.01%

本基金整体业绩比较基准为：中国债券综合全价指数的收益率。

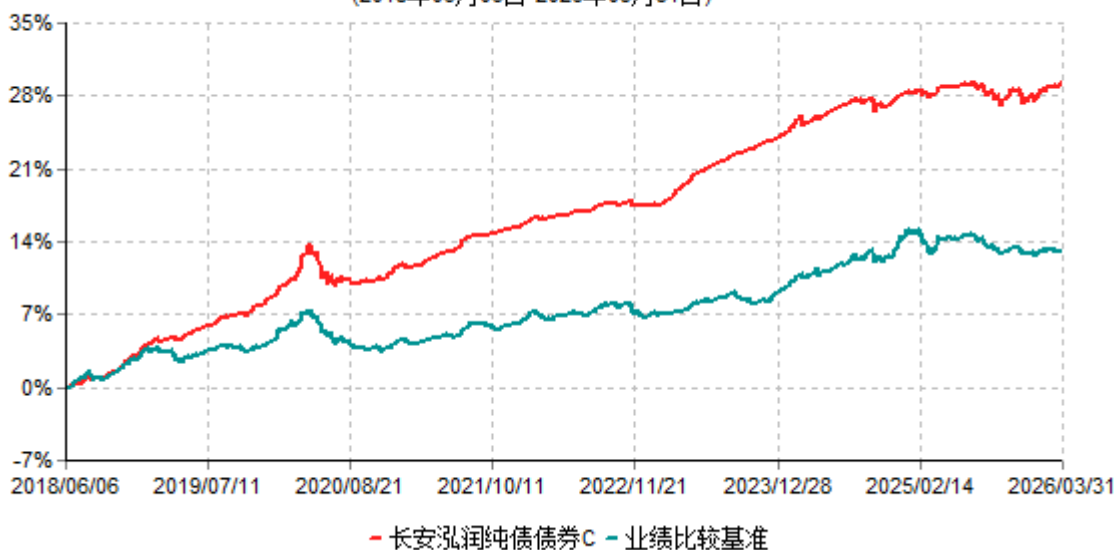
3.2.2 自基金合同生效以来基金累计净值增长率变动及其与同期业绩比较基准收益率变动的比较

长安泓润纯债债券A累计净值增长率与业绩比较基准收益率历史走势对比图
(2018年06月06日-2026年03月31日)



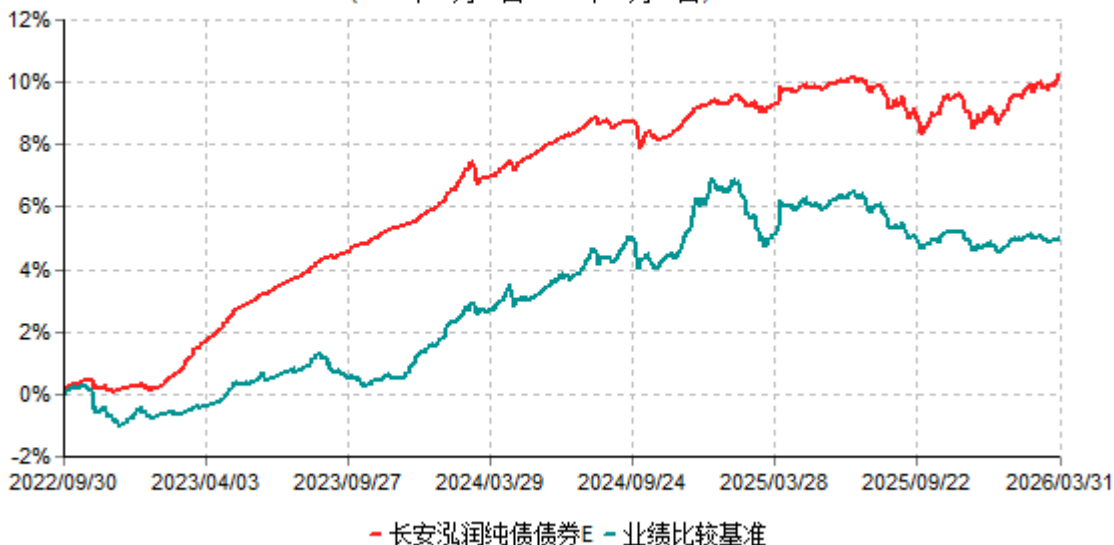
根据基金合同的规定，自基金合同生效日起6个月内基金各项资产配置比例需符合基金合同要求。本基金在建仓期结束后，各项资产配置比例已符合基金合同有关投资比例的约定。基金合同生效日至报告期末，本基金运作时间已满一年。图示日期为2018年06月06日至2026年03月31日。

长安泓润纯债债券C累计净值增长率与业绩比较基准收益率历史走势对比图
(2018年06月06日-2026年03月31日)



根据基金合同的规定，自基金合同生效日起6个月内基金各项资产配置比例需符合基金合同要求。本基金在建仓期结束后，各项资产配置比例已符合基金合同有关投资比例的约定。基金合同生效日至报告期末，本基金运作时间已满一年。图示日期为2018年06月06日至2026年03月31日。

长安泓润纯债债券E累计净值增长率与业绩比较基准收益率历史走势对比图
(2022年09月30日-2026年03月31日)



长安泓润纯债债券型证券投资基金于2022年09月29日公告新增E类份额，实际首笔E类份额申购申请于2022年09月30日确认，图示日期为2022年09月30日至2026年03月31日。

§4 管理人报告

4.1 基金经理（或基金经理小组）简介

姓名	职务	任本基金的基金经理期限		证券从业年限	说明
		任职日期	离任日期		
李坤	本基金的基金经理	2024-12-06	-	14年	管理学硕士。曾任光大证券股份有限公司研究所行业分析师，平安资产管理有限公司信评与债券研究部信评分析师，上海海通证券资产管理有限公司投资经理、固收研究部副总监（主持工作）、固收三部副总监（主持工作）、公募固收部副总监（主持工作）等职。现任长安基金管理有限公司固定收益部部门总监、专户投资部部门总监、基金经理。
袁浩然	本基金的基金经理	2025-10-21	-	6年	理学硕士。曾任上海新世纪资信评估投资服务有限公司分析师，东亚前海证券有限责任公司业务风控岗。现任

					长安基金管理有限公司固定收益部 基金经理助理兼信用评估高级经理。
--	--	--	--	--	-------------------------------------

- 1、上述任职日期为根据公司决定确定的聘任日期，离任日期为根据公司决定确定的解聘日期；首任基金经理任职日期为基金合同生效日。
- 2、证券从业的含义遵从行业协会关于从业人员资格管理办法的相关规定。

4.1.1 期末兼任私募资产管理计划投资经理的基金经理同时管理的产品情况

本基金的基金经理不存在兼任私募资产管理计划投资经理的情况。

4.2 管理人对报告期内本基金运作合规守信情况的说明

本报告期内，本基金管理人严格遵守《中华人民共和国证券投资基金法》、基金合同和其他有关法律法规、监管部门的相关规定，依照诚实信用、勤勉尽责的原则管理和运用基金资产，在严格控制投资风险的基础上，为基金份额持有人谋求最大利益。本基金运作合法合规，无损害基金份额持有人利益的行为。

4.3 公平交易专项说明

4.3.1 公平交易制度的执行情况

本基金管理人树立价值投资理念，设置合理的组织架构和科学的投资决策体系，确保投资、研究、交易各个环节的独立性。同时，建立健全公司适用的投资对象备选库和交易对手备选库，共享研究成果，在确保投资组合间的信息隔离与保密的情况下，保证建立信息公开、资源共享的公平投资管理环境。

公司建立了专门的公平交易制度，并在交易系统中采用公平交易模块，保证公平交易的严格执行。对异常交易的监控包括事前、事中和事后三个环节，并经过严格的报告和审批程序，防范和控制异常交易。

报告期内，本基金管理人严格执行了《证券投资基金管理公司公平交易制度指导意见》和《长安基金管理有限公司公平交易管理办法》的规定。

4.3.2 异常交易行为的专项说明

报告期内未发现本基金存在异常交易行为。

4.4 报告期内基金的投资策略和运作分析

一季度影响债券市场因素较多，部分因素还出现多空自我博弈。人民银行流动性投放、重大节假日期间机构行为、权益市场走势和海外地缘冲突是主要多空力量。从结果来看，一季度债券市场先抑后扬，主要期限利率债继续表现分化，中短端相对稳健，长端显著承压。元旦至春节假期期间，收益率主要由股债跷跷板引导，期间权益市场快速走强又转头回落，主导关键期限收益率先走弱再走强。其后，市场则被伊朗局势牵制，市场先反应避险情绪，收益率有所下行，随着战事趋于焦灼，市场转而反应国际油价推

动下的通胀预期，收益率随之上行。一季度，人民银行流动性投放所带动的中短端收益率下行的效果显著好于长端，收益率曲线显著陡峭化。

一季度信用债收益率走势整体跟随利率中枢。但在未形成一致预期的多空互博市场中，中短信用债以其相对稳定的估值特征，持续受到市场青睐，顺势压缩了信用利差。分期限来看，由于前期短端信用债利差下行幅度较大且已经处于历史低位，在一季度的传导过程中，三年期信用债受益更多，利差压缩幅度更大。此外，去年地产行业风险余波仍在，虽收益率整体有所修复，但行业利差仍处于较高水平。

得益于一季度收益率整体下行，本产品一季度的业绩表现有所修复，期间产品顺势调整了久期结构。目前产品久期较年初有所降低，但仍处市场偏高分位数水平。下一季度，本产品将继续紧跟市场节奏，对久期结构和持仓品种做适时调整，力争改善产品的风险收益比。

展望下一季度，若十年以内各关键期限的收益率长期保持低位运行，收益率曲线未必能长期保持陡峭，长端收益率必将传导至超长端。但若市场情绪过度燥热，曲线过度平坦化，又未能迎来实质性利好，超长端再度面临调整压力。预计二季度仍将延续多重因素扰动、多空互博的局面，短端平稳但长端震荡的行情。

4.5 报告期内基金的业绩表现

截至报告期末长安泓润纯债债券A基金份额净值为1.1341元，本报告期内，该类基金份额净值增长率为1.24%，同期业绩比较基准收益率为0.29%；截至报告期末长安泓润纯债债券C基金份额净值为1.1310元，本报告期内，该类基金份额净值增长率为1.18%，同期业绩比较基准收益率为0.29%；截至报告期末长安泓润纯债债券E基金份额净值为1.0183元，本报告期内，该类基金份额净值增长率为1.18%，同期业绩比较基准收益率为0.29%。

4.6 报告期内基金持有人数或基金资产净值预警说明

本基金无连续二十个工作日出现基金份额持有人数量不满二百人或者基金资产净值低于五千万元情形。

§5 投资组合报告

5.1 报告期末基金资产组合情况

序号	项目	金额(元)	占基金总资产的比例(%)
1	权益投资	-	-
	其中：股票	-	-
2	基金投资	-	-
3	固定收益投资	791,549,264.85	99.88
	其中：债券	791,549,264.85	99.88

	资产支持证券	-	-
4	贵金属投资	-	-
5	金融衍生品投资	-	-
6	买入返售金融资产	-	-
	其中：买断式回购的买入返售金融资产	-	-
7	银行存款和结算备付金合计	238,977.09	0.03
8	其他资产	687,110.78	0.09
9	合计	792,475,352.72	100.00

5.2 报告期末按行业分类的股票投资组合

5.2.1 报告期末按行业分类的境内股票投资组合

本基金本报告期末未持有股票。

5.2.2 报告期末按行业分类的港股通投资股票投资组合

本基金本报告期末未持有港股通股票。

5.3 报告期末按公允价值占基金资产净值比例大小排序的前十名股票投资明细

本基金本报告期末未持有股票。

5.4 报告期末按债券品种分类的债券投资组合

序号	债券品种	公允价值(元)	占基金资产净值比例(%)
1	国家债券	28,988,486.90	4.84
2	央行票据	-	-
3	金融债券	568,135,030.69	94.76
	其中：政策性金融债	250,227,356.16	41.74
4	企业债券	54,304,597.26	9.06
5	企业短期融资券	-	-
6	中期票据	-	-
7	可转债（可交换债）	-	-
8	同业存单	-	-
9	其他	140,121,150.00	23.37
10	合计	791,549,264.85	132.02

5.5 报告期末按公允价值占基金资产净值比例大小排序的前五名债券投资明细

序号	债券代码	债券名称	数量（张）	公允价值(元)	占基金资产净值比例（%）
1	240208	24国开08	500,000	51,051,095.89	8.51
2	250430	25农发30	500,000	50,115,876.71	8.36
3	230210	23国开10	400,000	43,674,389.04	7.28
4	230208	23国开08	400,000	41,690,871.23	6.95
5	09250402	25农发清发02	400,000	40,087,747.95	6.69

5.6 报告期末按公允价值占基金资产净值比例大小排序的前十名资产支持证券投资明细
本基金本报告期末未持有资产支持证券。

5.7 报告期末按公允价值占基金资产净值比例大小排序的前五名贵金属投资明细
本基金本报告期末未持有贵金属。

5.8 报告期末按公允价值占基金资产净值比例大小排序的前五名权证投资明细
本基金本报告期末未持有权证。

5.9 报告期末本基金投资的股指期货交易情况说明
本基金本报告期末未持有股指期货。

5.10 报告期末本基金投资的国债期货交易情况说明
本基金本报告期末未持有国债期货。

5.11 投资组合报告附注**5.11.1 本基金投资的前十名证券的发行主体本期是否出现被监管部门立案调查，或在报告编制日前一年内受到公开谴责、处罚的情形**

本基金投资的前十名证券的发行主体中，国家开发银行（债券名称：24国开08、23国开10、23国开08）在报告编制前一年内被中国人民银行处罚；中国农业发展银行（债券名称：25农发30、25农发清发02）在报告编制前一年内被国家金融监督管理总局处罚；恒丰银行股份有限公司（债券名称：25恒丰银行二级资本债01）在报告编制前一年内被国家金融监督管理总局处罚；天津农村商业银行股份有限公司（债券名称：25天津农商行二级资本债01）在报告编制前一年内被中国人民银行天津市分行处罚。本基金对上述证券的投资决策程序符合相关法规及公司制度的要求。

除上述主体外，基金管理人未发现本基金投资的前十名证券发行主体出现本期被监管部门立案调查，或在报告编制日前一年内受到公开谴责、处罚的情形。

5.11.2 基金投资的前十名股票是否超出基金合同规定的备选股票库

本基金本报告期末未持有股票。

5.11.3 其他资产构成

序号	名称	金额(元)
1	存出保证金	-
2	应收证券清算款	-
3	应收股利	-
4	应收利息	-
5	应收申购款	687,110.78
6	其他应收款	-
7	其他	-
8	合计	687,110.78

5.11.4 报告期末持有的处于转股期的可转换债券明细

本基金本报告期末未持有处于转股期的可转换债券。

5.11.5 报告期末前十名股票中存在流通受限情况的说明

本基金本报告期末未持有股票。

5.11.6 投资组合报告附注的其他文字描述部分

由于四舍五入的原因，本报告中涉及比例计算的分项之和与合计项之间可能存在尾差。

§6 开放式基金份额变动

单位：份

	长安泓润纯债 债券A	长安泓润纯债 债券C	长安泓润纯债 债券E
报告期期初基金份额总额	471,676,787.19	1,430,620.26	118,120,235.86
报告期期间基金总申购份额	1,171,536.19	-	14,434,086.36
减：报告期期间基金总赎回份额	7,896,459.44	76,592.29	63,090,961.73
报告期期间基金拆分变动份额 (份额减少以“-”填列)	-	-	-
报告期期末基金份额总额	464,951,863.94	1,354,027.97	69,463,360.49

总申购份额包含红利再投资、转换入份额，总赎回份额包含转换出份额。

§7 基金管理人运用固有资金投资本基金情况

7.1 基金管理人持有本基金份额变动情况

本报告期内，基金管理人未申购或赎回本基金。

7.2 基金管理人运用固有资金投资本基金交易明细

本报告期内，基金管理人未运用固有资金投资本基金。

§8 影响投资者决策的其他重要信息

8.1 报告期内单一投资者持有基金份额比例达到或超过20%的情况

投资者类别	报告期内持有基金份额变化情况				报告期末持有基金情况		
	序号	持有基金份额比例达到或超过20%的时间区间	期初份额	申购份额	赎回份额	持有份额	份额占比
机构	1	2026/01/01 - 2026/03/31	442,085,764.80	0.00	0.00	442,085,764.80	82.51%
产品特有风险							
<p>本基金由于存在上述单一投资者持有基金份额比例达到或超过20%的情况，存在以下特有风险：</p> <p>(1) 当基金份额集中度较高时，少数基金份额持有人所持有的基金份额占比较高，其在召开持有人大会并对重大事项进行投票表决时可能拥有较大话语权；</p> <p>(2) 在极端情况下，当持有基金份额占比较高的基金份额持有人大量赎回本基金时，可能导致在其赎回后本基金资产规模长期低于5000万元，进而可能导致本基金终止或与其他基金合并或转型为另外的基金，其他基金份额持有人丧失继续投资本基金的机会；</p> <p>(3) 当持有基金份额占比较高的基金份额持有人大量赎回本基金时，更容易触发巨额赎回条款，基金份额持有人将可能无法及时赎回所持有的全部基金份额；</p> <p>(4) 当持有基金份额占比较高的基金份额持有人大量赎回本基金时，基金为支付赎回款项而卖出所持有的证券，可能造成证券价格波动，导致本基金的收益水平发生波动。同时，巨额赎回、份额净值小数保留位数是采用四舍五入、管理费及托管费等费用是按前一日资产计提，会导致基金份额净值出现大幅波动；</p> <p>(5) 当某一基金份额持有人所持有的基金份额达到或超过本基金规模的50%时，本基金管理人将不再接受该持有人对本基金基金份额提出的申购及转换转入申请。在其他基金份额持有人赎回基金份额导致某一基金份额持有人所持有的基金份额达到或超过本基金规模50%的情况下，该基金份额持有人将面临所提出的对本基金基金份额的申购及转换转入申请被拒绝的风险。如果投资人某笔申购或转换转入申请导致其持有本基金基金份额达到或超过本基金规模的50%，该笔申购或转换转入申请可能被确认失败。</p>							

8.2 影响投资者决策的其他重要信息

无。

§9 备查文件目录

9.1 备查文件目录

- 1、中国证监会核准基金募集的文件；
- 2、《长安泓润纯债债券型证券投资基金基金合同》；
- 3、《长安泓润纯债债券型证券投资基金托管协议》；

- 4、《长安泓润纯债债券型证券投资基金招募说明书》；
- 5、基金管理人业务资格批件、营业执照；
- 6、基金托管人业务资格批件、营业执照；
- 7、报告期内披露的各项公告。

9.2 存放地点

上海市浦东新区芳甸路1088号紫竹国际大厦16层

9.3 查阅方式

投资者可到基金管理人、基金托管人的办公场所或基金管理人网站免费查阅备查文件。在支付工本费后，投资者可在合理时间内取得备查文件的复制件或复印件。

投资者对本报告如有疑问，可咨询本管理人。

咨询电话：400-820-9688

公司网址：www.cafund.com。

长安基金管理有限公司
2026年04月22日