

# 易方达高等级信用债债券型证券投资基金

## 2026 年第 1 季度报告

2026 年 3 月 31 日

基金管理人：易方达基金管理有限公司

基金托管人：中国建设银行股份有限公司

报告送出日期：二〇二六年四月二十二日

## § 1 重要提示

基金管理人的董事会及董事保证本报告所载资料不存在虚假记载、误导性陈述或重大遗漏，并对其内容的真实性、准确性和完整性承担个别及连带责任。

基金托管人中国建设银行股份有限公司根据本基金合同规定，于 2026 年 4 月 20 日复核了本报告中的财务指标、净值表现和投资组合报告等内容，保证复核内容不存在虚假记载、误导性陈述或者重大遗漏。

基金管理人承诺以诚实信用、勤勉尽责的原则管理和运用基金资产，但不保证基金一定盈利。

基金的过往业绩并不代表其未来表现。投资有风险，投资者在作出投资决策前应仔细阅读本基金的招募说明书。

本报告中财务资料未经审计。

本报告期自 2026 年 1 月 1 日起至 3 月 31 日止。

## § 2 基金产品概况

基金简称	易方达高等级信用债债券
基金主代码	000147
基金运作方式	契约型开放式
基金合同生效日	2013 年 8 月 23 日
报告期末基金份额总额	2,596,504,151.18 份
投资目标	本基金主要投资于高等级信用债券，力争获得高于业绩比较基准的投资收益。
投资策略	本基金将采取积极管理的投资策略，在分析和判断宏观经济运行状况和金融市场运行趋势的基础上，确定和动态调整高等级信用债券、中低等级信用债券、利率债券和银行存款等资产类别的配置比例；自上而下地决定债券组合久期及类属配置；同时在严谨深入的信用分析的

	<p>基础上，自下而上地精选个券，力争获得超越业绩比较基准的投资回报。1、资产配置策略，本基金将密切关注宏观经济走势，把握宏观经济指标动态，深入分析货币和财政政策，并据此判断高等级信用债券、中低等级信用债券、利率债券和银行存款等资产类别的预期收益率水平，综合考量各类资产的市场容量、市场流动性和风险特征等因素，制定和调整资产配置策略。2、债券投资策略，债券投资策略包括久期配置策略、期限结构配置策略、类属配置策略、个券精选策略、杠杆投资策略。3、银行存款投资策略，本基金将对利率市场整体环境和利率走势进行深入分析，在对交易对手信用风险进行评估的基础上，向交易对手银行进行询价，确定各存款银行的投资比例，并选取利率报价较高的银行进行存款投资。</p>		
业绩比较基准	中债高信用等级债券财富指数		
风险收益特征	本基金为债券型基金，其长期平均风险和预期收益率理论上低于股票型基金、混合型基金，高于货币市场基金。		
基金管理人	易方达基金管理有限公司		
基金托管人	中国建设银行股份有限公司		
下属分级基金的基金简称	易方达高等级信用债债券 A	易方达高等级信用债债券 C	易方达高等级信用债债券 D
下属分级基金的交易代码	000147	000148	021144
报告期末下属分级基金的份额总额	880,845,620.74 份	444,764,040.92 份	1,270,894,489.52 份

注：自 2024 年 4 月 17 日起，本基金增设 D 类份额类别，份额首次确认日为 2024 年 4 月 18 日。

### § 3 主要财务指标和基金净值表现

#### 3.1 主要财务指标

单位：人民币元

主要财务指标	报告期 (2026 年 1 月 1 日-2026 年 3 月 31 日)		
	易方达高等级信用债债券 A	易方达高等级信用债债券 C	易方达高等级信用债债券 D
1.本期已实现收益	4,879,142.91	2,004,333.95	5,089,119.88
2.本期利润	6,879,745.04	2,976,779.63	7,227,823.45
3.加权平均基金份额 本期利润	0.0081	0.0066	0.0075
4.期末基金资产净值	1,089,687,278.48	539,131,525.15	1,572,202,345.01
5.期末基金份额净值	1.2371	1.2122	1.2371

注：1.所述基金业绩指标不包括持有人认购或交易基金的各项费用，计入费用后实际收益水平要低于所列数字。

2.本期已实现收益指基金本期利息收入、投资收益、其他收入（不含公允价值变动收益）扣除相关费用和信用减值损失后的余额，本期利润为本期已实现收益加上本期公允价值变动收益。

### 3.2 基金净值表现

#### 3.2.1 本报告期基金份额净值增长率及其与同期业绩比较基准收益率的比较

##### 易方达高等级信用债债券 A

阶段	净值增长率①	净值增长率标准差②	业绩比较基准收益率③	业绩比较基准收益率标准差④	①—③	②—④
过去三个月	0.66%	0.02%	0.91%	0.02%	-0.25%	0.00%
过去六个月	1.14%	0.03%	1.66%	0.02%	-0.52%	0.01%
过去一年	2.14%	0.03%	2.65%	0.03%	-0.51%	0.00%
过去三年	12.78%	0.05%	11.36%	0.04%	1.42%	0.01%
过去五年	12.86%	0.07%	20.08%	0.04%	-7.22%	0.03%
自基金合同生效起至今	63.42%	0.08%	77.61%	0.05%	-14.19%	0.03%

## 易方达高等级信用债债券 C

阶段	净值增长率①	净值增长率标准差②	业绩比较基准收益率③	业绩比较基准收益率标准差④	①—③	②—④
过去三个月	0.56%	0.02%	0.91%	0.02%	-0.35%	0.00%
过去六个月	0.93%	0.03%	1.66%	0.02%	-0.73%	0.01%
过去一年	1.74%	0.03%	2.65%	0.03%	-0.91%	0.00%
过去三年	11.44%	0.05%	11.36%	0.04%	0.08%	0.01%
过去五年	10.59%	0.07%	20.08%	0.04%	-9.49%	0.03%
自基金合同生效起至今	58.37%	0.09%	77.61%	0.05%	-19.24%	0.04%

## 易方达高等级信用债债券 D

阶段	净值增长率①	净值增长率标准差②	业绩比较基准收益率③	业绩比较基准收益率标准差④	①—③	②—④
过去三个月	0.66%	0.02%	0.91%	0.02%	-0.25%	0.00%
过去六个月	1.14%	0.03%	1.66%	0.02%	-0.52%	0.01%
过去一年	2.14%	0.03%	2.65%	0.03%	-0.51%	0.00%
过去三年	-	-	-	-	-	-
过去五年	-	-	-	-	-	-
自基金合同生效起至今	5.83%	0.06%	5.85%	0.04%	-0.02%	0.02%

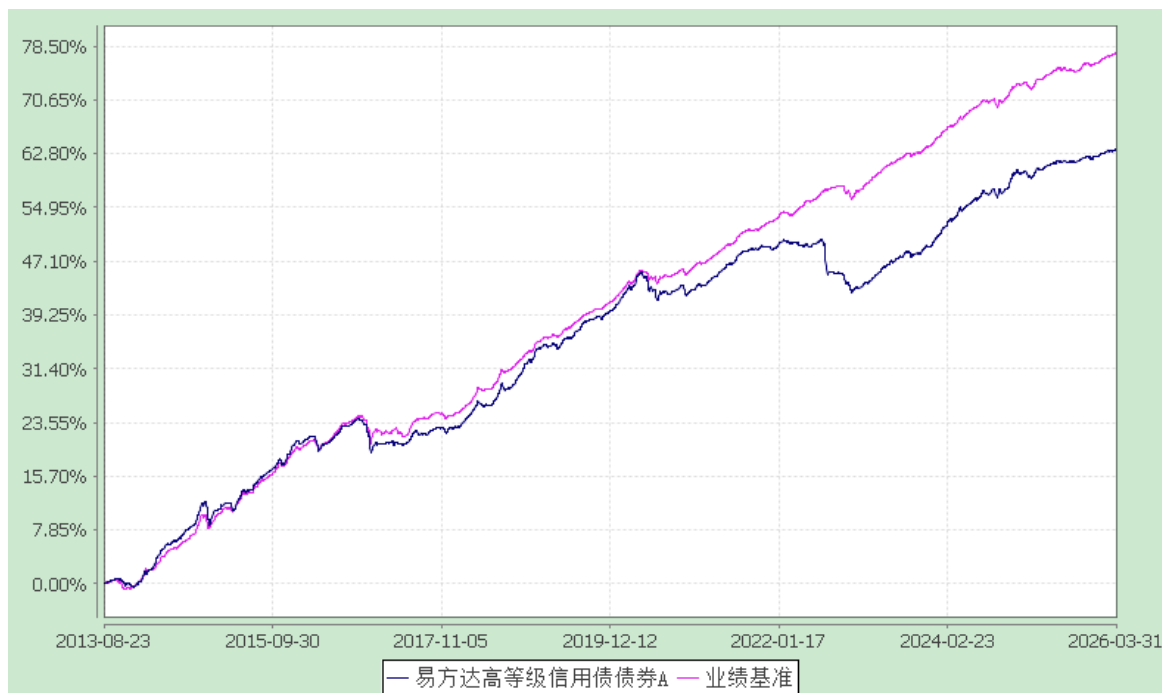
## 3.2.2 自基金合同生效以来基金累计净值增长率变动及其与同期业绩比较基准收益率变动的比较

易方达高等级信用债债券型证券投资基金

累计净值增长率与业绩比较基准收益率的历史走势对比图

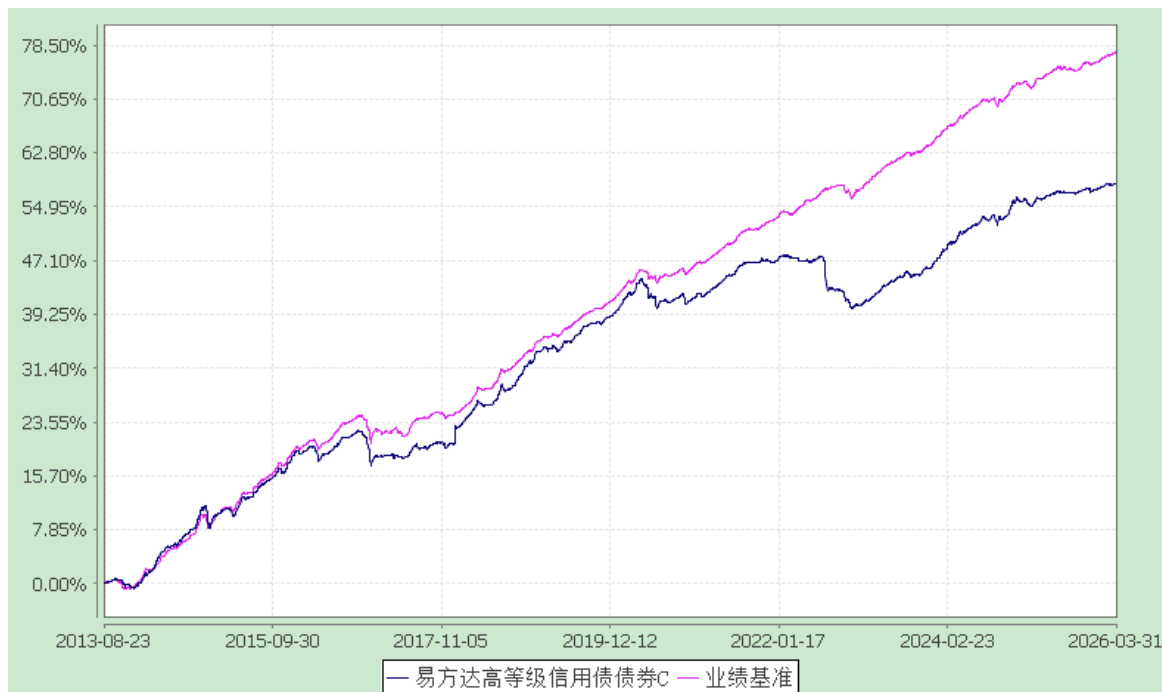
易方达高等级信用债债券 A

(2013 年 8 月 23 日至 2026 年 3 月 31 日)



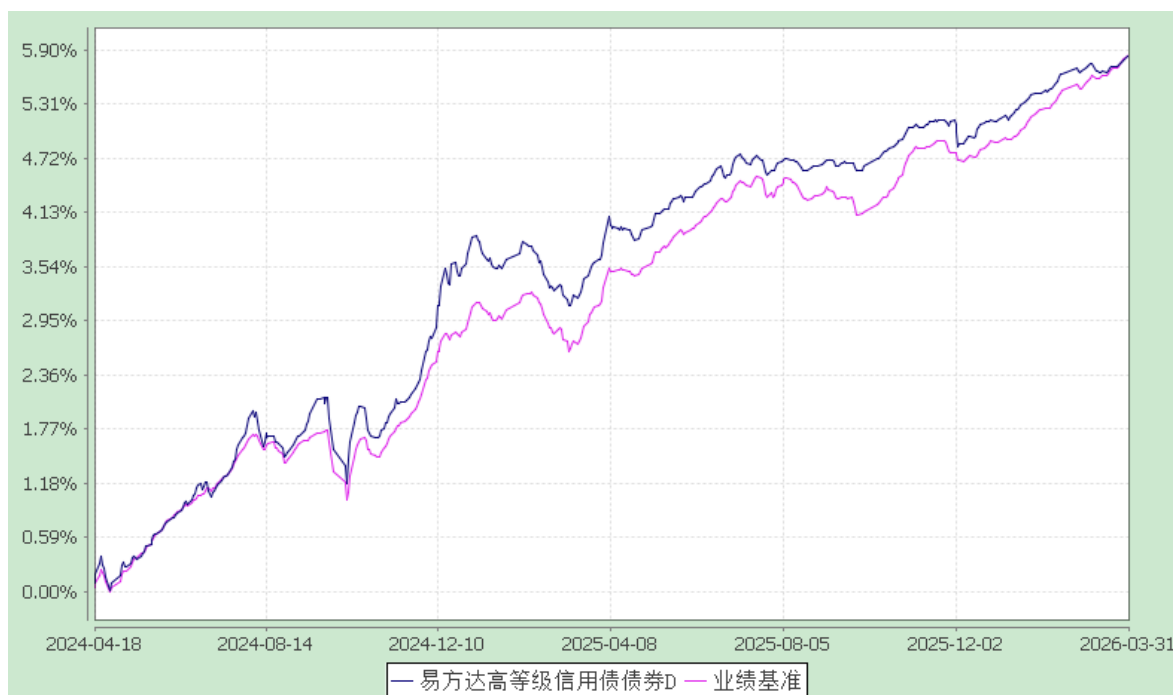
### 易方达高等级信用债债券 C

(2013 年 8 月 23 日至 2026 年 3 月 31 日)



### 易方达高等级信用债债券 D

(2024 年 4 月 18 日至 2026 年 3 月 31 日)



注：自 2024 年 4 月 17 日起，本基金增设 D 类份额类别，份额首次确认日为 2024 年 4 月 18 日，增设当期的相关数据和指标按实际存续期计算。

## § 4 管理人报告

### 4.1 基金经理（或基金经理小组）简介

姓名	职务	任本基金的基金经理期限		证券从业年限	说明
		任职日期	离任日期		
胡剑	本基金的基金经理，易方达稳健收益债券、易方达裕惠定开混合、易方达岁丰添利债券（LOF）、易方达恒盛 3 个月定开混合、易方达瑞财混合、易方达恒兴 3 个月定开债券的基金经理，副总经理级高级管理人员、固定收益投资决策委员会委员、基础设施资产管理委员会委员	2022-04-29	-	20 年	硕士研究生，具有基金从业资格。曾任易方达基金管理有限公司债券研究员、基金经理助理、固定收益研究部负责人、固定收益总部总经理助理、固定收益研究部总经理、固定收益投资部总经理、固定收益投资业务总部总经理，易方达中债新综指发起式（LOF）、易方达纯债债券、易方达永旭定期开放债券、易方达信用债债券、易方达纯债 1 年定期开

					放债券、易方达裕惠回报债券、易方达瑞财混合、易方达裕景添利 6 个月定期开放债券、易方达高等级信用债债券、易方达丰惠混合、易方达瑞富混合、易方达睿智混合、易方达瑞兴混合、易方达瑞祥混合、易方达瑞祺混合、易方达 3 年封闭战略配售混合 (LOF)、易方达恒利 3 个月定开债券发起式、易方达恒益定开债券发起式、易方达富惠纯债债券、易方达中债 3-5 年期国债指数、易方达中债 7-10 年期国开行债券指数、易方达恒惠定开债券发起式、易方达恒信定开债券发起式、易方达科润混合 (LOF) 的基金经理。
王丹	本基金的基金经理，易方达安嘉 30 天持有债券、易方达裕祥回报债券、易方达恒兴 3 个月定开债券的基金经理，易方达裕景添利 6 个月定期开放债券、易方达投资级信用债债券、易方达安瑞短债债券、易方达增强回报债券、易方达安泽 180 天持有债券的基金经理助理	2024-06-29	-	11 年	硕士研究生，具有基金从业资格。曾任海通证券股份有限公司研究员，远大物产集团有限公司投资经理助理，富国基金管理有限公司研究员、基金经理助理。

注：1.对基金的首任基金经理，其“任职日期”为基金合同生效日，“离任日期”为根据公司决定确定的解聘日期；对此后的非首任基金经理，“任职日期”和“离任日期”分别指根据公司决定确定的聘任日期和解聘日期。

2.证券从业的含义遵从行业协会相关规定。

#### 4.2 管理人对报告期内本基金运作合规守信情况的说明

本报告期内，本基金管理人严格遵守《证券投资基金法》等有关法律法规及基金合同、基金招募说明书等有关基金法律文件的规定，以取信于市场、取信于社会投资公众为宗旨，本着诚实信用、勤勉尽责的原则管理和运用基金资产，在控制风险的前提下，为基金份额持有人谋求最大利益。在本报告期内，基金运作合法合规，无损害

基金份额持有人利益的行为。

### 4.3 公平交易专项说明

#### 4.3.1 公平交易制度的执行情况

本基金管理人主要通过建立有纪律、规范化的投资研究、决策流程和交易流程，以及强化事后监控分析来确保公平对待不同投资组合，切实防范利益输送。本基金管理人制定了严格的投资权限管理制度、投资备选库管理制度和集中交易制度等，并重视交易执行环节的公平交易措施，通过投资交易系统内的公平交易模块，以尽可能确保公平对待各投资组合。本报告期内，公平交易制度总体执行情况良好。

#### 4.3.2 异常交易行为的专项说明

本报告期内，公司旗下所有投资组合参与的交易所公开竞价交易中，同日反向交易成交较少的单边交易量超过该证券当日成交量的 5% 的交易共 34 次，均为指数量化投资组合因投资策略需要和其他组合发生的反向交易。

本报告期内，未发现本基金有可能导致不公平交易和利益输送的异常交易。

### 4.4 报告期内基金投资策略和运作分析

2026 年一季度经济数据出现回升。1-2 月份的出口数据延续了去年 12 月份以来的强劲走势，环比增长处于历史较高水平。出口上升一方面受益于全球制造业周期仍在上行，另一方面前期货物有所下降的劳动密集型产品及电子消费品的相对份额也止跌回升。3 月份美伊战争之后，中国在全产业链上的供应优势凸显，出口竞争力进一步走强。受出口数据带动，工业生产数据自去年 12 月份以来也持续维持高位，制造业等各类行业数据均有回升。除此以外，1-2 月份固定资产投资数据由负转正、社零数据小幅回升，内需也呈现筑底企稳的态势。房地产市场的价格下跌速度同样有所收敛，部分高能级城市 2 月房价环比转涨，二手房活跃度重新回升。价格方面，1-2 月核心 CPI、服务和 PPI 价格环比上升较为明显，3 月份之后油价及其产业链价格的上升有望进一步推动通胀数据的回升。

与经济数据相比，资本市场的波动更多体现了美伊战争带来的不确定风险，各类资产的风险偏好出现下降。债券市场走势相对平稳，中短端利率在资金宽松的大环境下震荡下行，整个一季度，5 年期国开债收益率下行 13BP，3 年期 AA+ 评级中短期票据和 5 年期 AAA- 评级二级资本债收益率分别下行 16BP 和 17BP。超长端利率债收益率前期跟随短端略有下行，3 月份之后受通胀预期上升影响重新走高，30 年期国债利

率较 2025 年底上行 8BP。

本期债券市场收益率陡峭下行，结构分化，组合持有期回报包含了较多结构差异带来的资本利得损益。从市场指数来看，2026 年一季度，久期更长但超长利率债占比更高的中债综合财富指数的收益率为 0.83%，其中票息收益贡献了 0.49%，资本利得收益贡献了 0.34%；而久期短一些但中短信用债占比相对更多的中债优选投资级信用债财富指数的收益率为 1.03%，其中票息收益贡献 0.48%，资本利得收益贡献 0.55%。

操作上，基于对经济基本面走势的判断，组合阶段性依据信用利差变化增加了信用利差久期，优化了债券期限结构和类属结构。整体看，组合始终维持投资级信用债为主要配置品种，严格管理流动性风险，以获得长期有竞争力的投资回报为目标，勤勉尽责为基金持有人利益服务。

#### 4.5 报告期内基金的业绩表现

截至报告期末，本基金 A 类基金份额净值为 1.2371 元，本报告期份额净值增长率为 0.66%，同期业绩比较基准收益率为 0.91%；C 类基金份额净值为 1.2122 元，本报告期份额净值增长率为 0.56%，同期业绩比较基准收益率为 0.91%；D 类基金份额净值为 1.2371 元，本报告期份额净值增长率为 0.66%，同期业绩比较基准收益率为 0.91%。

#### 4.6 报告期内基金持有人数或基金资产净值预警说明

报告期内，本基金未出现连续二十个工作日基金份额持有人数量不满二百人或者基金资产净值低于五千万元的情形。

### § 5 投资组合报告

#### 5.1 报告期末基金资产组合情况

序号	项目	金额(元)	占基金总资产的比例(%)
1	权益投资	-	-
	其中：股票	-	-
2	固定收益投资	3,116,056,434.26	97.19
	其中：债券	3,106,022,267.14	96.88

	资产支持证券	10,034,167.12	0.31
3	贵金属投资	-	-
4	金融衍生品投资	-	-
5	买入返售金融资产	86,003,722.74	2.68
	其中：买断式回购的买入返售金融资产	-	-
6	银行存款和结算备付金合计	2,195,284.07	0.07
7	其他资产	1,734,976.60	0.05
8	合计	3,205,990,417.67	100.00

## 5.2 报告期末按行业分类的股票投资组合

### 5.2.1 报告期末按行业分类的境内股票投资组合

本基金本报告期末未持有境内股票。

## 5.3 期末按公允价值占基金资产净值比例大小排序的股票投资明细

### 5.3.1 报告期末按公允价值占基金资产净值比例大小排序的前十名股票投资明细

本基金本报告期末未持有股票。

## 5.4 报告期末按债券品种分类的债券投资组合

序号	债券品种	公允价值(元)	占基金资产净值比例(%)
1	国家债券	-	-
2	央行票据	-	-
3	金融债券	1,120,964,003.27	35.02
	其中：政策性金融债	312,385,027.39	9.76
4	企业债券	228,612,589.32	7.14
5	企业短期融资券	290,727,923.84	9.08
6	中期票据	1,465,717,750.71	45.79
7	可转债（可交换债）	-	-
8	同业存单	-	-
9	其他	-	-

10	合计	3,106,022,267.14	97.03
----	----	------------------	-------

#### 5.5 报告期末按公允价值占基金资产净值比例大小排序的前五名债券投资明细

序号	债券代码	债券名称	数量（张）	公允价值(元)	占基金资产净值比例（%）
1	102484068	24 大众汽车 MTN001BC	1,200,000	122,272,602.74	3.82
2	212580018	25 光大银行债 02	1,100,000	111,513,358.90	3.48
3	072610010	26 国信证券 CP001	1,000,000	100,464,383.56	3.14
4	012680811	26 中化股 SCP002	1,000,000	100,016,438.36	3.12
5	250203	25 国开 03	1,000,000	99,025,753.42	3.09

#### 5.6 报告期末按公允价值占基金资产净值比例大小排序的前十名资产支持证券投资明细

序号	证券代码	证券名称	数量(份)	公允价值(元)	占基金资产净值比例（%）
1	146487	荟享 242A	100,000	10,034,167.12	0.31

#### 5.7 报告期末按公允价值占基金资产净值比例大小排序的前五名贵金属投资明细

本基金本报告期末未持有贵金属。

#### 5.8 报告期末按公允价值占基金资产净值比例大小排序的前五名权证投资明细

本基金本报告期末未持有权证。

#### 5.9 报告期末本基金投资的股指期货交易情况说明

本基金本报告期末未投资股指期货。

#### 5.10 报告期末本基金投资的国债期货交易情况说明

本基金本报告期末未投资国债期货。

#### 5.11 投资组合报告附注

5.11.1 本基金投资的前十名证券的发行主体中，国家开发银行在报告编制日前一年内曾受到国家外汇管理局北京市分局、中国人民银行的处罚。中国光大银行股份有限公司在报告编制日前一年内曾受到国家金融监督管理总局、国家外汇管理局北京市分局的处罚。中国农业发展银行在报告编制日前一年内曾受到国家金融监督管理总局的处

罚。中国农业银行股份有限公司在报告编制日前一年内曾受到国家金融监督管理总局的处罚。

本基金对上述主体所发行证券的投资决策程序符合公司投资制度的规定。

除上述主体外，基金管理人未发现本基金投资的前十名证券的发行主体出现本期被监管部门立案调查，或在报告编制日前一年内受到公开谴责、处罚的情形。

5.11.2 本基金本报告期没有投资股票，因此不存在投资的前十名股票超出基金合同规定的备选股票库情况。

### 5.11.3 其他资产构成

序号	名称	金额（元）
1	存出保证金	14,278.73
2	应收证券清算款	-
3	应收股利	-
4	应收利息	-
5	应收申购款	1,720,697.87
6	其他应收款	-
7	其他	-
8	合计	1,734,976.60

### 5.11.4 报告期末持有的处于转股期的可转换债券明细

本基金本报告期末未持有处于转股期的可转换债券。

### 5.11.5 报告期末前十名股票中存在流通受限情况的说明

本基金本报告期末未持有股票。

## § 6 开放式基金份额变动

单位：份

项目	易方达高等级信用债债券A	易方达高等级信用债债券C	易方达高等级信用债债券D
报告期期初基金份额总额	855,358,597.21	461,710,948.70	855,906,230.51

报告期期间基金总申购份额	128,348,158.64	45,358,431.76	604,043,768.57
减：报告期期间基金总赎回份额	102,861,135.11	62,305,339.54	189,055,509.56
报告期期间基金拆分变动份额（份额减少以“-”填列）	-	-	-
报告期期末基金份额总额	880,845,620.74	444,764,040.92	1,270,894,489.52

## § 7 基金管理人运用固有资金投资本基金情况

### 7.1 基金管理人持有本基金份额变动情况

单位：份

项目	易方达高等级信用债债券 A	易方达高等级信用债债券 C	易方达高等级信用债债券 D
报告期期初管理人持有的本基金份额	-	-	-
报告期期间买入/申购总份额	64,766,029.79	-	-
报告期期间卖出/赎回总份额	-	-	-
报告期期末管理人持有的本基金份额	64,766,029.79	-	-
报告期期末持有的本基金份额占基金总份额比例（%）	7.3527	-	-

### 7.2 基金管理人运用固有资金投资本基金交易明细

序号	交易方式	交易日期	交易份额（份）	交易金额（元）	适用费率
1	转换转入	2026-03-10	64,766,029.79	79,999,000.00	-
合计			64,766,029.79	79,999,000.00	

注：按照基金合同等相关法律文件的规定，该笔交易费用为 1000 元。

## § 8 影响投资者决策的其他重要信息

### 8.1 报告期内单一投资者持有基金份额比例达到或超过20%的情况

本基金本报告期无需要披露的单一投资者持有基金份额比例达到或超过20%的情况。

## § 9 备查文件目录

### 9.1 备查文件目录

1. 中国证监会核准易方达高等级信用债债券型证券投资基金募集的文件；
2. 《易方达高等级信用债债券型证券投资基金基金合同》；
3. 《易方达高等级信用债债券型证券投资基金托管协议》；
4. 《易方达基金管理有限公司开放式基金业务规则》；
5. 基金管理人业务资格批件、营业执照。

### 9.2 存放地点

广东省广州市天河区珠江东路 30 号 42 层。

### 9.3 查阅方式

投资者可在营业时间免费查阅，也可按工本费购买复印件。

易方达基金管理有限公司  
二〇二六年四月二十二日