

# 鑫元合丰纯债债券型证券投资基金 2026 年第 1 季度报告

2026 年 3 月 31 日

基金管理人：鑫元基金管理有限公司

基金托管人：上海浦东发展银行股份有限公司

报告送出日期：2026 年 4 月 22 日

## §1 重要提示

基金管理人的董事会及董事保证本报告所载资料不存在虚假记载、误导性陈述或重大遗漏，并对其内容的真实性、准确性和完整性承担个别及连带责任。

基金托管人上海浦东发展银行股份有限公司根据本基金合同规定，于 2026 年 4 月 20 日复核了本报告中的财务指标、净值表现和投资组合报告等内容，保证复核内容不存在虚假记载、误导性陈述或者重大遗漏。

基金管理人承诺以诚实信用、勤勉尽责的原则管理和运用基金资产，但不保证基金一定盈利。

基金的过往业绩并不代表其未来表现。投资有风险，投资者在作出投资决策前应仔细阅读本基金的招募说明书。

本报告中财务资料未经审计。

鑫元合丰分级债券型证券投资基金于 2016 年 12 月 27 日转型为开放式债券型证券投资基金，即“鑫元合丰纯债债券型证券投资基金”，份额分级运作终止，转型后基金的投资管理，包括投资范围、投资策略等均保持不变。

本报告期自 2026 年 1 月 1 日起至 3 月 31 日止。

## §2 基金产品概况

基金简称	鑫元合丰纯债
基金主代码	000911
基金运作方式	契约型开放式
基金合同生效日	2016 年 12 月 27 日
报告期末基金份额总额	3,765,992,841.18 份
投资目标	本基金在严格控制风险和保证适当流动性的前提下，通过合理配置债券等固定收益类金融工具并进行积极主动的投资管理，力争取得超越基金业绩比较基准的收益，为投资者创造稳定的投资收益。
投资策略	本基金以中长期利率趋势分析为基础，结合经济周期、宏观政策方向及收益率曲线分析，自上而下决定资产配置及组合久期，并依据内部信用评级系统，深入挖掘价值被低估的标的券种，实施积极的债券投资组合管理，以获取较高的债券组合投资收益。
业绩比较基准	二年期银行定期存款收益率（税后）
风险收益特征	本基金是债券型证券投资基金，属于具有中低预期风险、预期收益特征的基金品种，其长期平均预期风险和预期收益率低于股票基金、混合基金、但高于货币市场基金。
基金管理人	鑫元基金管理有限公司

基金托管人	上海浦东发展银行股份有限公司		
下属分级基金的基金简称	鑫元合丰纯债 A	鑫元合丰纯债 C	鑫元合丰纯债 D
下属分级基金的交易代码	000911	000910	023091
报告期末下属分级基金的份额总额	2,912,880,831.48 份	1,347,631.85 份	851,764,377.85 份

### §3 主要财务指标和基金净值表现

#### 3.1 主要财务指标

单位：人民币元

主要财务指标	报告期（2026 年 1 月 1 日 - 2026 年 3 月 31 日）		
	鑫元合丰纯债 A	鑫元合丰纯债 C	鑫元合丰纯债 D
1. 本期已实现收益	13,163,626.03	7,397.37	5,764,444.54
2. 本期利润	17,910,068.19	10,003.91	7,640,649.17
3. 加权平均基金份额本期利润	0.0091	0.0085	0.0090
4. 期末基金资产净值	3,048,403,774.36	1,401,002.97	909,116,124.76
5. 期末基金份额净值	1.0465	1.0396	1.0673

注：（1）本期已实现收益指基金本期利息收入、投资收益、其他收入（不含公允价值变动收益）扣除相关费用和信用减值损失后的余额，本期利润为本期已实现收益加上本期公允价值变动收益。

（2）所述基金业绩指标不包括持有人认购或交易基金的各项费用，计入费用后实际收益水平要低于所列数字。

（3）2016 年 12 月 27 日鑫元合丰分级债券型证券投资基金转型为鑫元合丰纯债债券型证券投资基金。

（4）鑫元合丰纯债 D 类基金份额实际存续从 2024 年 12 月 27 日开始。

#### 3.2 基金净值表现

##### 3.2.1 基金份额净值增长率及其与同期业绩比较基准收益率的比较

鑫元合丰纯债 A

阶段	净值增长率①	净值增长率 标准差②	业绩比较基 准收益率③	业绩比较基 准收益率标 准差④	①—③	②—④
过去三个月	0.85%	0.03%	0.52%	0.01%	0.33%	0.02%
过去六个月	1.45%	0.03%	1.05%	0.01%	0.40%	0.02%
过去一年	1.91%	0.05%	2.10%	0.01%	-0.19%	0.04%

过去三年	10.39%	0.06%	6.30%	0.01%	4.09%	0.05%
过去五年	18.43%	0.07%	10.50%	0.01%	7.93%	0.06%
自基金合同 生效起至今	35.27%	0.07%	19.45%	0.01%	15.82%	0.06%

鑫元合丰纯债 C

阶段	净值增长率①	净值增长率 标准差②	业绩比较基 准收益率③	业绩比较基 准收益率标 准差④	①—③	②—④
过去三个月	0.82%	0.03%	0.52%	0.01%	0.30%	0.02%
过去六个月	1.40%	0.03%	1.05%	0.01%	0.35%	0.02%
过去一年	1.81%	0.05%	2.10%	0.01%	-0.29%	0.04%
过去三年	10.04%	0.06%	6.30%	0.01%	3.74%	0.05%
过去五年	17.83%	0.07%	10.50%	0.01%	7.33%	0.06%
自基金合同 生效起至今	33.85%	0.07%	19.45%	0.01%	14.40%	0.06%

鑫元合丰纯债 D

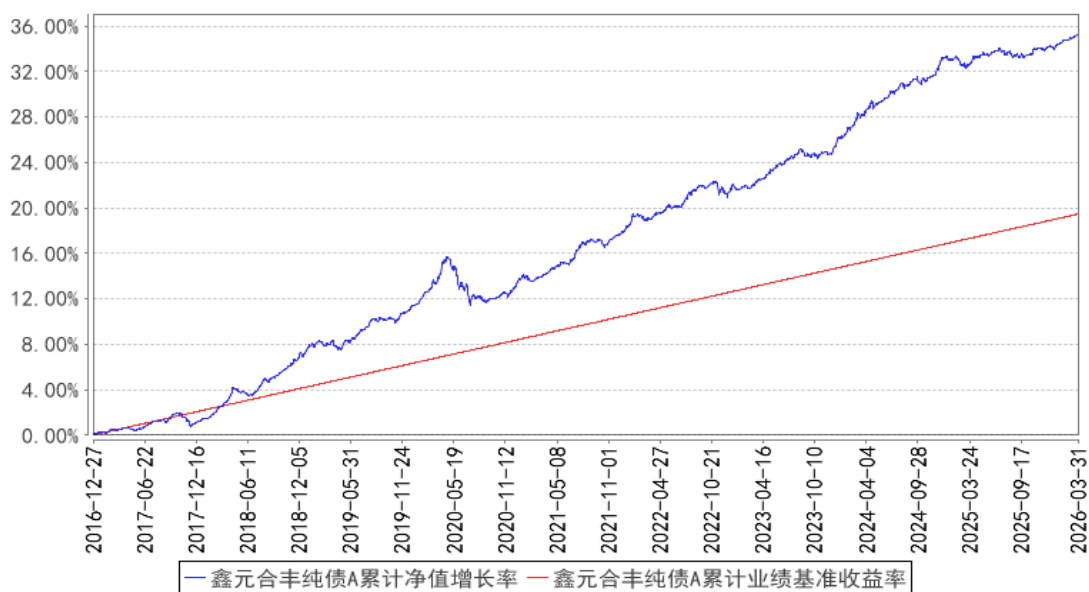
阶段	净值增长率①	净值增长率 标准差②	业绩比较基 准收益率③	业绩比较基 准收益率标 准差④	①—③	②—④
过去三个月	0.84%	0.03%	0.52%	0.01%	0.32%	0.02%
过去六个月	1.45%	0.03%	1.05%	0.01%	0.40%	0.02%
过去一年	1.91%	0.05%	2.10%	0.01%	-0.19%	0.04%
自基金合同 生效起至今	1.59%	0.05%	2.65%	0.01%	-1.06%	0.04%

注：（1）鑫元合丰纯债于 2024 年 12 月 26 日增设 D 类基金份额。

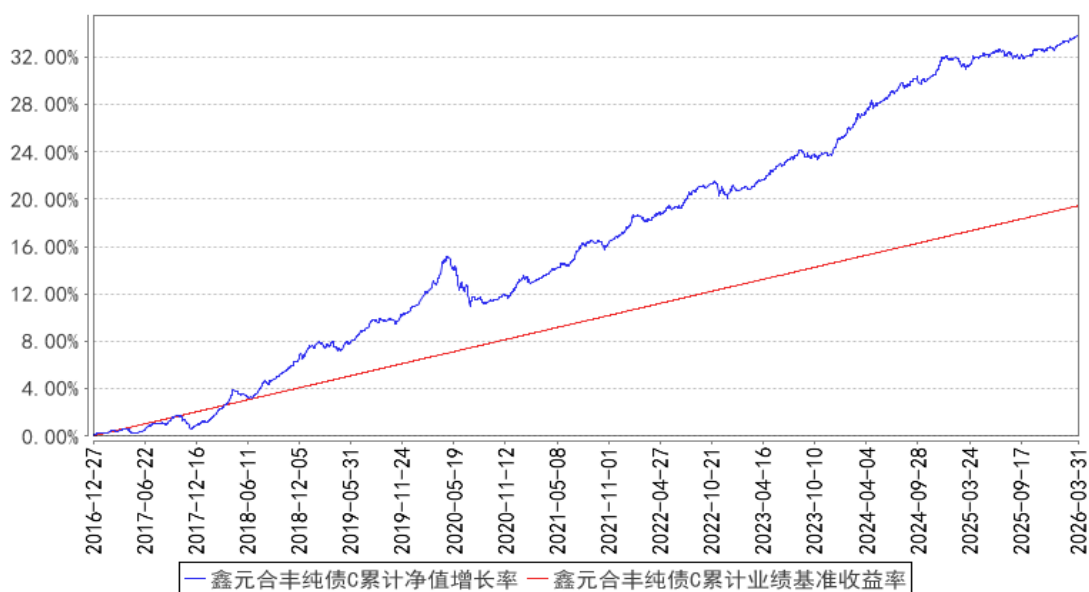
（2）鑫元合丰纯债 D 类基金份额实际存续从 2024 年 12 月 27 日开始。

### 3.2.2 自基金合同生效以来基金累计净值增长率变动及其与同期业绩比较基准收益率变动的比较

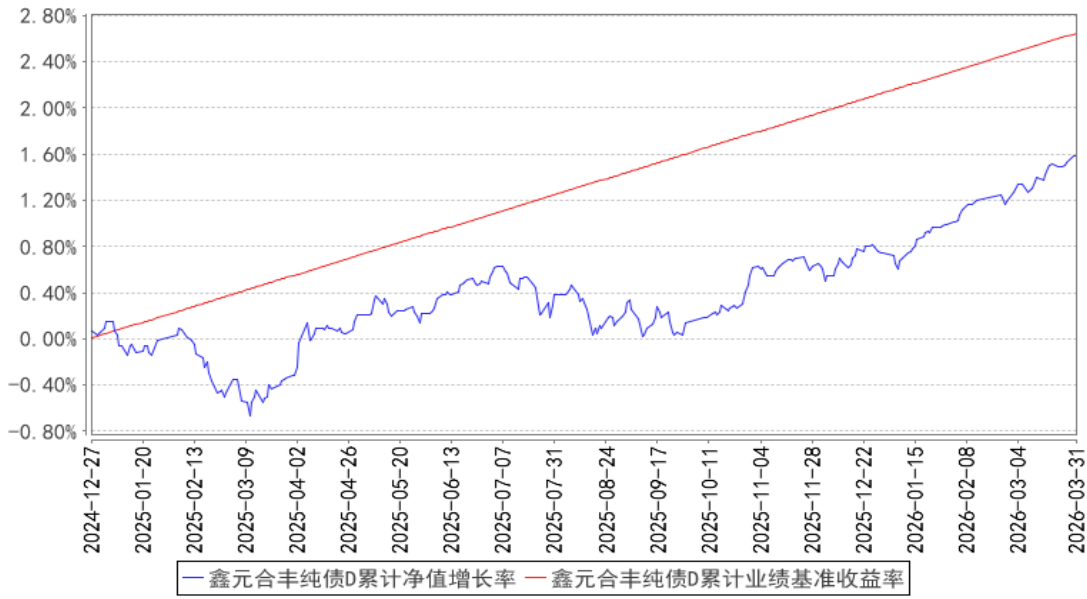
鑫元合丰纯债A累计净值增长率与同期业绩比较基准收益率的历史走势对比图



鑫元合丰纯债C累计净值增长率与同期业绩比较基准收益率的历史走势对比图



鑫元合丰纯债D累计净值增长率与同期业绩比较基准收益率的历史走势对比图



注：（1）鑫元合丰分级债券型证券投资基金的合同生效日为 2014 年 12 月 16 日。根据基金合同约定，本基金建仓期为 6 个月，建仓期结束时本基金各项资产配置比例符合合同约定。

（2）2016 年 12 月 27 日鑫元合丰分级债券型证券投资基金转型为鑫元合丰纯债债券型证券投资基金。

（3）鑫元合丰纯债于 2024 年 12 月 26 日增设 D 类基金份额。

（4）鑫元合丰纯债 D 类基金份额实际存续从 2024 年 12 月 27 日开始。

## §4 管理人报告

### 4.1 基金经理（或基金经理小组）简介

姓名	职务	任本基金的基金经理期限		证券从业年限	说明
		任职日期	离任日期		
刘丽娟	本基金的基金经理、固定收益部副总经理	2024 年 6 月 28 日	-	18 年	学历：工商管理硕士研究生。历任恒泰证券股份有限公司债券交易员、投资经理，广州证券股份有限公司资产管理总部固定收益投资总监，金鹰基金管理有限公司固定收益投资部副总经理、总经理，兼任基金经理。2022 年 9 月加入鑫元基金，现任固定收益部副总经理、基金经理。

注：1. 基金的首任基金经理，任职日期为基金合同生效日，离职日期为根据公司决议确定的解聘日期；

2. 非首任基金经理，任职日期和离任日期分别指根据公司决议确定的聘任日期和解聘日期；

3. 证券从业的含义遵从中国证监会及行业协会相关规定。

#### 4.1.1 期末兼任私募资产管理计划投资经理的基金经理同时管理的产品情况

注：本报告期末本基金的基金经理无兼任私募资产管理计划投资经理的情况。

#### 4.2 管理人对报告期内本基金运作合规守信情况的说明

在本报告期内，基金管理人勤勉尽责地为基金份额持有人谋求利益，不存在损害基金份额持有人利益的行为。本基金管理人遵守了《证券投资基金法》及其他有关法律法规、本基金基金合同的规定，基金投资比例符合法律法规和基金合同的要求。

#### 4.3 公平交易专项说明

##### 4.3.1 公平交易制度的执行情况

报告期内，本公司继续严格执行《证券投资基金管理公司公平交易制度指导意见》等法律法规和公司内部关于公平交易管理的各项制度规范，进一步完善境内上市股票、债券的一级市场申购和二级市场交易活动。本公司通过系统控制和人工控制等各种方式，确保本公司管理的不同投资组合在授权、研究分析、投资决策、交易执行、业绩评估等投资管理活动的相关环节均得到公平对待。

报告期内，公司整体公平交易制度执行情况良好，通过对不同投资组合之间同向交易和反向交易的交易价格和交易时机进行监控分析，未发现违反公平交易要求的情况。

##### 4.3.2 异常交易行为的专项说明

公司已制订并不断完善内部异常交易监控管理相关制度，通过系统和人工相结合的方式对基金投资交易行为的日常监督检查，执行异常交易行为的监控、分析与记录工作机制。报告期内未发现本基金存在可能导致不公平交易和利益输送的异常交易行为，未出现涉及本基金的交易所公开竞价同日反向交易成交较少的单边交易量超过该证券当日成交量 5%的情况。

#### 4.4 报告期内基金的投资策略和运作分析

回顾一季度债券市场行情，除超长端利率债收益率小幅上行外，其余券种收益率以下行为主。在流动性较为宽松及配置需求带动下，中短端债券收益率下行幅度大于长端，而超长端呈现震荡偏弱走势，30 年期与 10 年期国债期限利差回升至 50bp 以上。确定性较高的信用票息策略仍相对占优，叠加摊余债基集中开放驱动下，信用债配置需求较强，同期信用债表现好于利率债，信用利差和期限利差进一步收窄，银行二永债表现好于普通商金债。具体来看，年初在权益市场持续放量上涨及政府债供给担忧下，债市持续下跌，10 年期国债收益率最高上行至 1.9%的季内高点；1 月中下旬开始，随着监管降温股市过热情绪及央行大额投放流动性下资金较为充

裕，配置盘稳步进场，机构持券过春节意愿较强，10 年期国债收益率下行逾 10BP 至春节前的 1.8% 下方；春节后的主线是地缘政治冲突、表现超预期的经济数据和仍然宽松的资金面，刚开始在避险情绪影响下，长债收益率下行，后续由于战争影响能源供应收紧，原油价格快速走高，市场担心油价对通胀的影响，叠加国内经济开门红数据亮眼，长端及超长端表现偏弱，而中短端在资金面宽松预期下表现明显好于长端。

流动性层面上，1 月央行调降结构性政策工具利率 0.25 个百分点，并释放年内仍有宽松空间的信号。一季度虽没有全面降准降息政策落地，但央行通过买断式逆回购和 MLF 操作向市场净投放中长期资金 1.65 万亿。一季度流动性在央行的持续呵护下，资金价格维持在低位且波动不大，3 月全市场质押式回购加权平均成本在 1.4%，与政策利率齐平。

报告期内，本产品投资于利率债，基于对市场行情判断，灵活调整组合久期和杠杆，积极把握市场机会，实现了净值的稳步增长。

#### 4.5 报告期内基金的业绩表现

截至本报告期末鑫元合丰纯债 A 基金份额净值为 1.0465 元，本报告期基金份额净值增长率为 0.85%，同期业绩比较基准收益率为 0.52%。截至本报告期末鑫元合丰纯债 C 基金份额净值为 1.0396 元，本报告期基金份额净值增长率为 0.82%，同期业绩比较基准收益率为 0.52%。截至本报告期末鑫元合丰纯债 D 基金份额净值为 1.0673 元，本报告期基金份额净值增长率为 0.84%，同期业绩比较基准收益率为 0.52%。

#### 4.6 报告期内基金持有人数或基金资产净值预警说明

本报告期内不存在需要对基金持有人数或基金资产净值进行说明的情况。

## §5 投资组合报告

### 5.1 报告期末基金资产组合情况

序号	项目	金额（元）	占基金总资产的比例（%）
1	权益投资	-	-
	其中：股票	-	-
2	基金投资	-	-
3	固定收益投资	3,676,327,899.39	92.83
	其中：债券	3,676,327,899.39	92.83
	资产支持证券	-	-
4	贵金属投资	-	-
5	金融衍生品投资	-	-
6	买入返售金融资产	283,011,150.68	7.15

	其中：买断式回购的买入返售金融资产	-	-
7	银行存款和结算备付金合计	992,470.95	0.03
8	其他资产	299.92	0.00
9	合计	3,960,331,820.94	100.00

## 5.2 报告期末按行业分类的股票投资组合

### 5.2.1 报告期末按行业分类的境内股票投资组合

注：本基金本报告期末未持有境内股票。

### 5.2.2 报告期末按行业分类的港股通投资股票投资组合

注：本基金本报告期末未持有港股通投资股票。

## 5.3 期末按公允价值占基金资产净值比例大小排序的股票投资明细

### 5.3.1 报告期末按公允价值占基金资产净值比例大小排序的前十名股票投资明细

注：本基金本报告期末未持有股票。

## 5.4 报告期末按债券品种分类的债券投资组合

序号	债券品种	公允价值（元）	占基金资产净值比例（%）
1	国家债券	29,882,759.67	0.75
2	央行票据	-	-
3	金融债券	3,646,445,139.72	92.11
	其中：政策性金融债	3,646,445,139.72	92.11
4	企业债券	-	-
5	企业短期融资券	-	-
6	中期票据	-	-
7	可转债（可交换债）	-	-
8	同业存单	-	-
9	其他	-	-
10	合计	3,676,327,899.39	92.86

## 5.5 报告期末按公允价值占基金资产净值比例大小排序的前五名债券投资明细

序号	债券代码	债券名称	数量（张）	公允价值（元）	占基金资产净值比例（%）
1	240405	24 农发 05	4,000,000	416,205,369.86	10.51
2	220311	22 进出 11	2,500,000	271,419,178.08	6.86
3	190210	19 国开 10	2,000,000	218,840,000.00	5.53
4	240303	24 进出 03	2,000,000	205,058,849.32	5.18
5	200204	20 国开 04	2,000,000	204,607,178.08	5.17

## 5.6 报告期末按公允价值占基金资产净值比例大小排序的前十名资产支持证券投资 明细

注：本基金本报告期末未持有资产支持证券。

## 5.7 报告期末按公允价值占基金资产净值比例大小排序的前五名贵金属投资明细

注：本基金本报告期末未持有贵金属。

## 5.8 报告期末按公允价值占基金资产净值比例大小排序的前五名权证投资明细

注：本基金本报告期末未持有权证。

## 5.9 报告期末本基金投资的国债期货交易情况说明

### 5.9.1 本期国债期货投资政策

本基金本报告期内未投资国债期货。

### 5.9.2 报告期末本基金投资的国债期货持仓和损益明细

注：本基金本报告期末未持有国债期货。

### 5.9.3 本期国债期货投资评价

本基金本报告期内未投资国债期货。

## 5.10 投资组合报告附注

### 5.10.1 本基金投资的前十名证券的发行主体本期是否出现被监管部门立案调查，或在报告编制日前一年内受到公开谴责、处罚的情形

本报告期内基金投资的前十名证券中的发行主体包括中国进出口银行。国家金融监督管理总局于 2025 年 06 月 27 日对中国进出口银行作出了处罚决定。但本基金投资相关证券的投资决策程序符合相关法律、法规的规定。

本报告期内基金投资的前十名证券中的发行主体包括中国进出口银行。国家金融监督管理总局于 2025 年 09 月 12 日对中国进出口银行作出了处罚决定。但本基金投资相关证券的投资决策程序符合相关法律、法规的规定。

本报告期内基金投资的前十名证券中的发行主体包括中国进出口银行。国家外汇管理局北京市分局于 2026 年 03 月 05 日对中国进出口银行作出了处罚决定。但本基金投资相关证券的投资决策程序符合相关法律、法规的规定。

本报告期内基金投资的前十名证券中的发行主体包括国家开发银行。国家外汇管理局北京市

分局于 2025 年 07 月 25 日对国家开发银行作出了处罚决定。但本基金投资相关证券的投资决策程序符合相关法律、法规的规定。

本报告期内基金投资的前十名证券中的发行主体包括国家开发银行。中国人民银行于 2025 年 09 月 22 日对国家开发银行作出了处罚决定。但本基金投资相关证券的投资决策程序符合相关法律、法规的规定。

本报告期内基金投资的前十名证券中的发行主体包括中国农业发展银行。国家金融监督管理总局于 2025 年 08 月 01 日对中国农业发展银行作出了处罚决定。但本基金投资相关证券的投资决策程序符合相关法律、法规的规定。

本报告期内基金投资的前十名证券的其余发行主体没有被监管部门立案调查或在报告编制日前一年受到公开谴责、处罚的情况。

### 5.10.2 基金投资的前十名股票是否超出基金合同规定的备选股票库

本报告期内基金投资的前十名股票不存在超出基金合同规定的备选股票库的情况。

### 5.10.3 其他资产构成

序号	名称	金额（元）
1	存出保证金	-
2	应收证券清算款	-
3	应收股利	-
4	应收利息	-
5	应收申购款	299.92
6	其他应收款	-
7	其他	-
8	合计	299.92

### 5.10.4 报告期末持有的处于转股期的可转换债券明细

注：本基金本报告期末未持有处于转股期的可转换债券。

### 5.10.5 报告期末前十名股票中存在流通受限情况的说明

注：本基金本报告期末未持有股票。

## §6 开放式基金份额变动

单位：份

项目	鑫元合丰纯债 A	鑫元合丰纯债 C	鑫元合丰纯债 D
报告期期初基金份额总额	1,947,903,417.83	1,155,266.49	851,764,377.85
报告期期间基金总申购份额	985,191,843.05	342,155.67	-

减：报告期期间基金总赎回份额	20,214,429.40	149,790.31	-
报告期期间基金拆分变动份额（份额减少以“-”填列）	-	-	-
报告期期末基金份额总额	2,912,880,831.48	1,347,631.85	851,764,377.85

注：申购含红利再投、转换入份额，赎回含转换出份额。

## §7 基金管理人运用固有资金投资本基金情况

### 7.1 基金管理人持有本基金份额变动情况

注：本报告期内，本基金管理人未运用固有资金投资本基金。截止本报告期末，本基金管理人未持有本基金。

### 7.2 基金管理人运用固有资金投资本基金交易明细

注：本报告期内，本基金管理人未运用固有资金投资本基金。截止本报告期末，本基金管理人未持有本基金。

## §8 影响投资者决策的其他重要信息

### 8.1 报告期内单一投资者持有基金份额比例达到或超过 20%的情况

投资者类别	报告期内持有基金份额变化情况					报告期末持有基金情况	
	序号	持有基金份额比例达到或者超过 20%的时间区间	期初份额	申购份额	赎回份额	持有份额	份额占比 (%)
机构	1	20260101-20260331	851,764,377.85	-	-	851,764,377.85	22.6173
	2	20260101-20260326	752,728,641.32	-	-	752,728,641.32	19.9875
个人	-	-	-	-	-	-	-

**产品特有风险**

本基金已有单一投资者所持基金份额达到或超过本基金总份额的 20%，中小投资者在投资本基金时可能面临因单一投资者持有基金份额集中导致的巨额赎回风险、净值大幅波动风险，以及因单一投资者大量赎回可能造成基金规模持续低于必需水平而面临转换运作方式、与其他基金合并或终止基金合同的风险，详见本基金基金合同或招募说明书相关内容。

注：申购和赎回包含基金转换、分红再投资、非交易过户等导致投资者持有份额增加或减少的情形。

### 8.2 影响投资者决策的其他重要信息

本报告中部分比例指标以 0.00%、0.0000%、100.00%或 100.0000%列示，均系四舍五入保留

小数位数所致，不代表实际值为零或精确为 100%。

## §9 备查文件目录

### 9.1 备查文件目录

- 1、中国证监会批准鑫元合丰纯债债券型证券投资基金设立的文件；
- 2、《鑫元合丰纯债债券型证券投资基金基金合同》；
- 3、《鑫元合丰纯债债券型证券投资基金托管协议》；
- 4、基金管理人业务资格批复、营业执照；
- 5、基金托管人业务资格批复、营业执照。

### 9.2 存放地点

基金管理人或基金托管人处。

### 9.3 查阅方式

投资者可在营业时间免费查阅，也可按工本费购买复印件。

鑫元基金管理有限公司

2026 年 4 月 22 日