

浦银安盛盛世精选灵活配置混合型证券投资
基金
2026 年第 1 季度报告

2026 年 3 月 31 日

基金管理人：浦银安盛基金管理有限公司

基金托管人：中信银行股份有限公司

报告送出日期：2026 年 4 月 22 日

§1 重要提示

基金管理人的董事会及董事保证本报告所载资料不存在虚假记载、误导性陈述或重大遗漏，并对其内容的真实性、准确性和完整性承担个别及连带责任。

基金托管人中信银行股份有限公司根据本基金合同规定，于 2026 年 4 月 21 日复核了本报告中的财务指标、净值表现和投资组合报告等内容，保证复核内容不存在虚假记载、误导性陈述或者重大遗漏。

基金管理人承诺以诚实信用、勤勉尽责的原则管理和运用基金资产，但不保证基金一定盈利。

基金的过往业绩并不代表其未来表现。投资有风险，投资者在作出投资决策前应仔细阅读本基金的招募说明书。

本报告中财务资料未经审计。

本报告期自 2026 年 1 月 1 日起至 2026 年 3 月 31 日止。

§2 基金产品概况

基金简称	浦银安盛盛世精选混合		
基金主代码	519127		
基金运作方式	契约型开放式		
基金合同生效日	2014 年 6 月 26 日		
报告期末基金份额总额	46,253,509.23 份		
投资目标	本基金通过在股票、固定收益证券、现金等资产的积极灵活配置，并通过重点关注受益于中国经济结构转型带来的投资机会，在严格控制风险并保证充分流动性的前提下，谋求基金资产的长期稳定增值。		
投资策略	本基金在股票投资方面主要采用主题投资策略，通过重点投资受益于中国经济结构转型相关行业股票，并保持对中国经济结构调整的趋势以及经济结构调整对相关行业及上市公司影响的密切跟踪和研究分析，对属于精选投资主题范畴的上市公司进行重点投资。		
业绩比较基准	55%×沪深 300 指数+45%×中证全债指数		
风险收益特征	本基金为混合型基金，本基金属于中高风险、中高收益的基金品种，其预期风险和预期收益高于债券型基金和货币市场基金，低于股票型基金。		
基金管理人	浦银安盛基金管理有限公司		
基金托管人	中信银行股份有限公司		
下属分级基金的基金简称	浦银盛世 A	浦银盛世 C	浦银盛世 E
下属分级基金的交易代码	519127	519177	023167
报告期末下属分级基金的份额总额	27,195,323.39 份	19,047,087.20 份	11,098.64 份

§3 主要财务指标和基金净值表现

3.1 主要财务指标

单位：人民币元

主要财务指标	报告期（2026 年 1 月 1 日-2026 年 3 月 31 日）		
	浦银盛世 A	浦银盛世 C	浦银盛世 E
1. 本期已实现收益	1,170,986.47	656,544.82	367.10
2. 本期利润	363,492.70	236,594.02	-399.76
3. 加权平均基金份额本期利润	0.0131	0.0120	-0.0427
4. 期末基金资产净值	48,707,002.82	27,201,902.28	15,874.32
5. 期末基金份额净值	1.791	1.428	1.430

注：1、上述基金业绩指标不包括持有人认购或交易基金的各项费用，计入费用后实际收益水平要低于所列数字。

2、本期已实现收益指基金本期利息收入、投资收益、其他收入（不含公允价值变动收益）扣除相关费用和信用减值损失后的余额。

3、本期利润为本期已实现收益加上本期公允价值变动收益。

3.2 基金净值表现

3.2.1 基金份额净值增长率及其与同期业绩比较基准收益率的比较

浦银盛世 A

阶段	净值增长率①	净值增长率标准差②	业绩比较基准收益率③	业绩比较基准收益率标准差④	①-③	②-④
过去三个月	0.67%	0.46%	-1.71%	0.53%	2.38%	-0.07%
过去六个月	1.19%	0.45%	-1.51%	0.52%	2.70%	-0.07%
过去一年	5.48%	0.39%	9.15%	0.52%	-3.67%	-0.13%
过去三年	-2.66%	0.38%	13.41%	0.58%	-16.07%	-0.20%
过去五年	-9.81%	0.39%	5.43%	0.60%	-15.24%	-0.21%
自基金合同生效起至今	96.61%	0.41%	103.72%	0.74%	-7.11%	-0.33%

浦银盛世 C

阶段	净值增长率①	净值增长率标准差②	业绩比较基准	业绩比较基准	①-③	②-④
----	--------	-----------	--------	--------	-----	-----

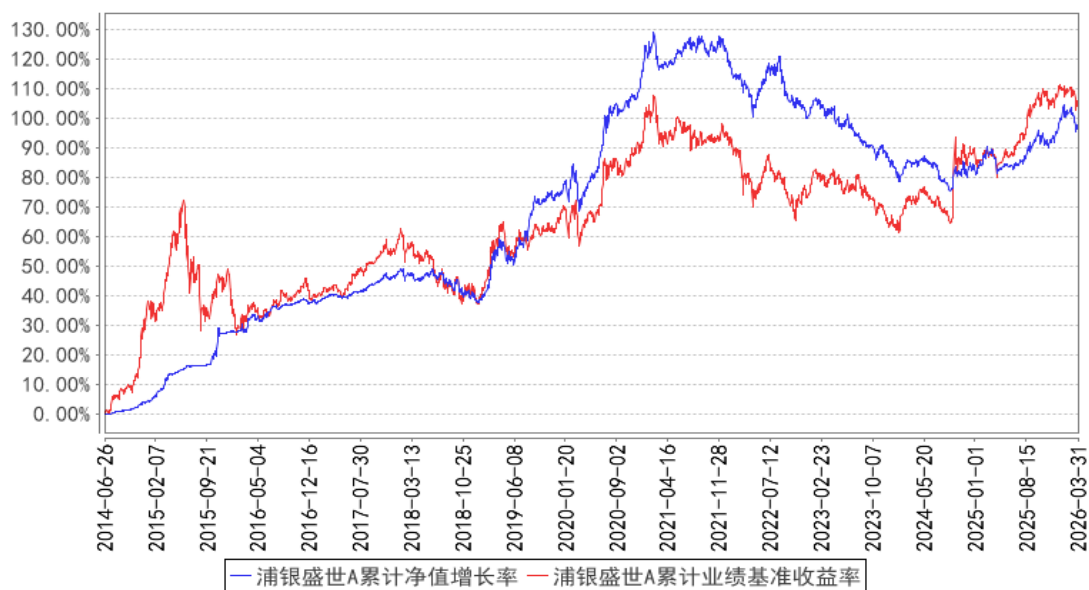
		准差②	收益率③	收益率标准差 ④		
过去三个月	0.56%	0.45%	-1.71%	0.53%	2.27%	-0.08%
过去六个月	1.06%	0.44%	-1.51%	0.52%	2.57%	-0.08%
过去一年	5.23%	0.39%	9.15%	0.52%	-3.92%	-0.13%
过去三年	-3.25%	0.38%	13.41%	0.58%	-16.66%	-0.20%
过去五年	-10.74%	0.39%	5.43%	0.60%	-16.17%	-0.21%
自基金合同 生效起至今	60.14%	0.44%	39.62%	0.65%	20.52%	-0.21%

浦银盛世 E

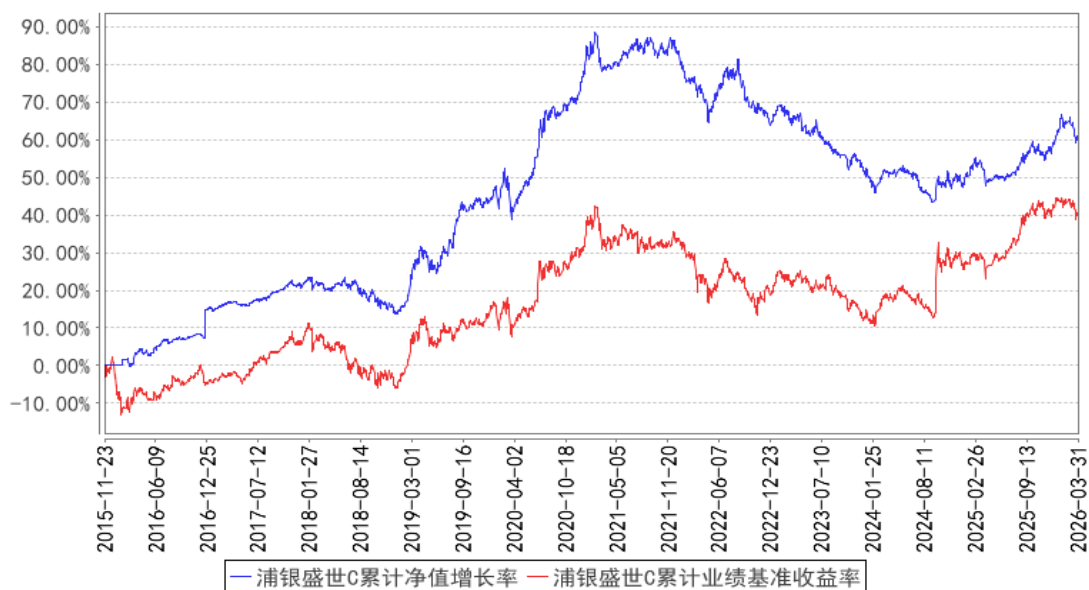
阶段	净值增长率①	净值增长率标准差②	业绩比较基准 收益率③	业绩比较基准 收益率标准差 ④	①-③	②-④
过去三个月	0.56%	0.46%	-1.71%	0.53%	2.27%	-0.07%
过去六个月	0.99%	0.45%	-1.51%	0.52%	2.50%	-0.07%
过去一年	5.38%	0.39%	9.15%	0.52%	-3.77%	-0.13%
自基金合同 生效起至今	8.33%	0.40%	10.30%	0.51%	-1.97%	-0.11%

3.2.2 自基金合同生效以来基金累计净值增长率变动及其与同期业绩比较基准收益率变动的比较

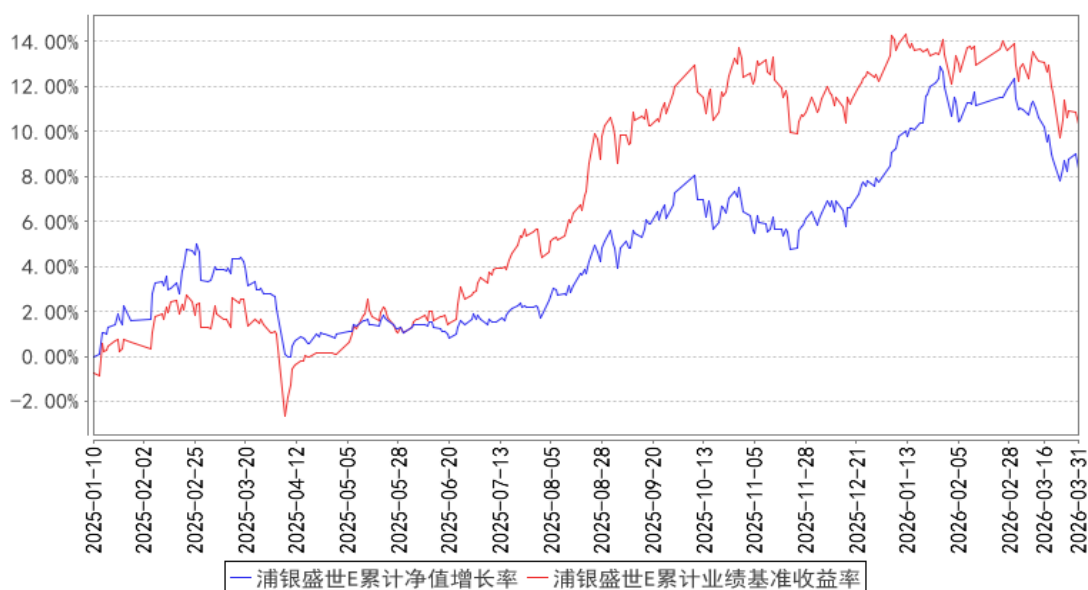
浦银盛世A累计净值增长率与同期业绩比较基准收益率的历史走势对比图



浦银盛世C累计净值增长率与同期业绩比较基准收益率的历史走势对比图



浦银盛世E累计净值增长率与同期业绩比较基准收益率的历史走势对比图



注：1、经中国证监会批准，本基金于 2015 年 11 月 20 日分为 A、C 两类。具体内容详见本基金管理人于 2015 年 11 月 20 日刊登的《浦银安盛基金管理有限公司关于浦银安盛盛世精选灵活配置混合型证券投资基金增加 C 类基金份额并相应修订基金合同部分条款的公告》。

2、本基金于 2025 年 1 月 10 日新增 E 类份额，详见本基金管理人于 2025 年 1 月 9 日发布的《关于浦银安盛盛世精选灵活配置混合型证券投资基金增加 E 类基金份额及调整收益分配原则并修改基金合同及托管协议相应条款的公告》。

§4 管理人报告

4.1 基金经理（或基金经理小组）简介

姓名	职务	任本基金的基金经理期限		证券从业年限	说明
		任职日期	离任日期		
褚艳辉	公司绝对收益部总经理，公司旗下部分基金基金经理。	2014 年 6 月 26 日	-	17 年	褚艳辉先生，南京理工大学经济学硕士。2004 年 8 月至 2008 年 4 月间曾在上海信息中心担任宏观经济、政策研究员。2008 年 5 月到 2010 年 9 月在爱建证券公司担任制造与消费大类行业高级研究员，后在上海汽车财务公司短暂担任投资经理助理之职。2011 年 4 月加盟本公司担任高级行业研究员。2013 年 2 月至 2014 年 6 月，担任本公司权益类基金基金经理助理，2020 年 12 月至 2026 年 2 月任绝对收益部总经理，现任权益投资一部总经理兼基金经理。2014 年 6 月起担任浦银安盛盛世精选灵活配置混合型证券投资基

				金的基金经理。2014 年 7 月至 2018 年 11 月担任浦银安盛新经济结构灵活配置混合型证券投资基金的基金经理。2017 年 2 月至 2023 年 8 月担任浦银安盛经济带崛起灵活配置混合型证券投资基金的基金经理。2017 年 3 月至 2021 年 3 月担任浦银安盛安和回报定期开放混合型证券投资基金的基金经理。2018 年 4 月至 2023 年 5 月担任浦银安盛安久回报定期开放混合型证券投资基金的基金经理。2018 年 8 月至 2025 年 12 月担任浦银安盛安恒回报定期开放混合型证券投资基金的基金经理。2019 年 7 月至 2021 年 8 月担任浦银安盛环保新能源混合型证券投资基金的基金经理。2020 年 6 月至 2023 年 5 月担任浦银安盛科技创新优选混合型证券投资基金的基金经理。2020 年 7 月至 2024 年 11 月担任浦银安盛安远回报一年持有期混合型证券投资基金的基金经理。2020 年 12 月至 2022 年 12 月担任浦银安盛科技创新一年持有期混合型证券投资基金的基金经理。2021 年 8 月起担任浦银安盛安裕回报一年持有期混合型证券投资基金的基金经理。2022 年 3 月起担任浦银安盛安弘回报一年持有期混合型证券投资基金的基金经理。2023 年 4 月起担任浦银安盛安荣回报一年持有期混合型证券投资基金的基金经理。2023 年 6 月至 2023 年 6 月担任浦银安盛科技创新优选混合型证券投资基金的基金经理。2025 年 6 月起担任浦银安盛精致生活灵活配置混合型证券投资基金的基金经理。
--	--	--	--	--

注：1、首任基金经理的“任职日期”为基金合同生效日，非首任基金经理的“任职日期”为根据公司决定确定的聘任日期，基金经理的“离任日期”均为根据公司决定确定的解聘日期。

2、证券从业含义遵从《证券投资基金经营机构董事、监事、高级管理人员及从业人员监督管理办法》的相关规定。

4.2 管理人对报告期内本基金运作合规守信情况的说明

本报告期内，基金管理人严格遵守《证券投资基金法》及其他相关法律法规、证监会规定和基金合同的约定，本着诚实信用、勤勉尽责的原则管理和运用基金资产，在严格控制风险的前提下，为基金份额持有人谋求最大利益。本报告期内未有损害基金份额持有人利益的行为。

4.3 公平交易专项说明

4.3.1 公平交易制度的执行情况

本基金管理人根据《公平交易管理规定》，建立并健全了有效的公平交易执行体系，保证公平对待旗下的每一个基金组合。

在具体执行中，在投资决策流程上，构建统一的研究平台，为所有投资组合公平的提供研究支持。在投资决策过程中，严格遵守公司的各项投资管理制度和投资授权制度，投资组合经理在授权范围内可以自主决策，超过投资权限的操作必须经过严格的审批程序。在交易执行环节上，详细规定了面对多个投资组合交易执行的流程和规定，以保证投资执行交易过程的公平性。公司严格控制主动投资组合的同日反向交易，非经特别控制流程审批同意，不得进行。从事后监控角度上，定期对组合间同一投资标的的临近交易日的同向交易和反向交易的合理性分析评估，以及不同时间窗口下（1日、3日、5日、10日）的季度公平性交易分析评估，对旗下投资组合及其各投资类别的收益率差异进行分析。公司定期对公平交易制度的遵守和相关业务流程的执行情况进行检查，季度公平交易分析报告按规定经基金经理或投资经理签字，并经督察长、总经理审阅签字后，归档保存。

本报告期内，上述公平交易制度总体执行情况良好，公平对待旗下各投资组合，未发现任何违反公平交易的行为。

4.3.2 异常交易行为的专项说明

本报告期内未发现本基金存在违反法律、法规、中国证监会和证券交易所颁布的相关规范性文件认定的异常交易行为。报告期内未发生本基金与旗下其他投资组合参与的交易所公开竞价同日反向交易成交较少的单边交易量超过该证券当日成交量的 5% 的情形。

4.4 报告期内基金的投资策略和运作分析

一季度，国内经济平稳开局，但海外地缘冲突导致各类资产大幅波动，油价走高，贵金属价格受到冲击，权益资产受到拖累。报告期内，权益指数震荡，成交活跃，2月末以后市场表现截然相反。

报告期内，沪深 300 指数下跌 3.89%，创业板指下跌 0.57%。板块方面，煤炭、石油石化、公用事业等涨幅靠前，非银金融、消费者服务等表现较弱。国债收益率震荡，中证全债指数上涨 0.88%。

报告期内，从运作管理上，基金的权益资产保持稳定，少量配置转债，以银行低价转债为主，债券以中短久期信用债以及利率债为主。权益资产构成中，电子、金铜、通信、电力设备对组合

有一定贡献，但 3 月市场的系统性下跌风险对净值产生负面拖累。从仓位管理模型看，经过 3 月的下跌，权益资产整体估值合理偏低，景气型资产和方向性资产通过成长消化估值，是基金关注的主线之一。

4.5 报告期内基金的业绩表现

截至本报告期末浦银盛世 A 的基金份额净值为 1.791 元，本报告期基金份额净值增长率为 0.67%，同期业绩比较基准收益率为-1.71%，截至本报告期末浦银盛世 C 的基金份额净值为 1.428 元，本报告期基金份额净值增长率为 0.56%，同期业绩比较基准收益率为-1.71%，截至本报告期末浦银盛世 E 的基金份额净值为 1.430 元，本报告期基金份额净值增长率为 0.56%，同期业绩比较基准收益率为-1.71%。

4.6 报告期内基金持有人数或基金资产净值预警说明

- 1、本报告期内未出现连续二十个工作日基金份额持有人数量不满二百人的情形。
- 2、本报告期内未出现连续二十个工作日基金资产净值低于五千万元的情形。

§5 投资组合报告

5.1 报告期末基金资产组合情况

序号	项目	金额（元）	占基金总资产的比例（%）
1	权益投资	18,006,913.00	23.59
	其中：股票	18,006,913.00	23.59
2	基金投资	-	-
3	固定收益投资	46,749,110.99	61.25
	其中：债券	46,749,110.99	61.25
	资产支持证券	-	-
4	贵金属投资	-	-
5	金融衍生品投资	-	-
6	买入返售金融资产	4,001,022.46	5.24
	其中：买断式回购的买入返售金融资产	-	-
7	银行存款和结算备付金合计	5,630,345.62	7.38
8	其他资产	1,937,626.87	2.54
9	合计	76,325,018.94	100.00

5.2 报告期末按行业分类的股票投资组合

5.2.1 报告期末按行业分类的境内股票投资组合

代码	行业类别	公允价值（元）	占基金资产净值比例（%）
----	------	---------	--------------

A	农、林、牧、渔业	-	-
B	采矿业	5,486,390.00	7.23
C	制造业	10,990,923.00	14.48
D	电力、热力、燃气及水生产和供应业	-	-
E	建筑业	-	-
F	批发和零售业	-	-
G	交通运输、仓储和邮政业	-	-
H	住宿和餐饮业	-	-
I	信息传输、软件和信息技术服务业	821,960.00	1.08
J	金融业	492,240.00	0.65
K	房地产业	215,400.00	0.28
L	租赁和商务服务业	-	-
M	科学研究和技术服务业	-	-
N	水利、环境和公共设施管理业	-	-
O	居民服务、修理和其他服务业	-	-
P	教育	-	-
Q	卫生和社会工作	-	-
R	文化、体育和娱乐业	-	-
S	综合	-	-
	合计	18,006,913.00	23.72

5.2.2 报告期末按行业分类的港股通投资股票投资组合

注：本基金本报告期末未持有港股通股票。

5.3 期末按公允价值占基金资产净值比例大小排序的股票投资明细

5.3.1 报告期末按公允价值占基金资产净值比例大小排序的前十名股票投资明细

序号	股票代码	股票名称	数量（股）	公允价值（元）	占基金资产净值比例（%）
1	600938	中国海油	24,000	960,000.00	1.26
2	601899	紫金矿业	29,000	948,880.00	1.25
3	600519	贵州茅台	600	870,000.00	1.15
4	688041	海光信息	4,000	841,040.00	1.11
5	000975	山金国际	27,000	801,360.00	1.06
6	600988	赤峰黄金	18,000	776,700.00	1.02
7	000893	亚钾国际	12,200	745,420.00	0.98
8	002155	湖南黄金	22,000	679,800.00	0.90
9	688362	甬矽电子	16,000	589,440.00	0.78
10	000338	潍柴动力	22,000	533,280.00	0.70

5.4 报告期末按债券品种分类的债券投资组合

序号	债券品种	公允价值（元）	占基金资产净值比例（%）
----	------	---------	--------------

1	国家债券	7,348,769.37	9.68
2	央行票据	-	-
3	金融债券	-	-
	其中：政策性金融债	-	-
4	企业债券	5,147,220.27	6.78
5	企业短期融资券	-	-
6	中期票据	32,634,444.50	42.98
7	可转债（可交换债）	1,618,676.85	2.13
8	同业存单	-	-
9	其他	-	-
10	合计	46,749,110.99	61.57

5.5 报告期末按公允价值占基金资产净值比例大小排序的前五名债券投资明细

序号	债券代码	债券名称	数量（张）	公允价值（元）	占基金资产净值比例（%）
1	132380081	23 国能江苏 GN001 (碳中和债)	60,000	6,111,108.49	8.05
2	2180278	21 皖交债 01	50,000	5,147,220.27	6.78
3	102383025	23 南京地铁 MTN003	50,000	5,098,906.85	6.72
4	102484980	24 招商局 MTN001	50,000	5,067,510.14	6.67
5	102281983	22 电网 MTN010	40,000	4,139,984.00	5.45

5.6 报告期末按公允价值占基金资产净值比例大小排序的前十名资产支持证券投资 明细

注：本基金本报告期末未持有资产支持证券。

5.7 报告期末按公允价值占基金资产净值比例大小排序的前五名贵金属投资明细

注：本基金本报告期末未持有贵金属。

5.8 报告期末按公允价值占基金资产净值比例大小排序的前五名权证投资明细

注：本基金本报告期末未持有权证。

5.9 报告期末本基金投资的股指期货交易情况说明

5.9.1 报告期末本基金投资的股指期货持仓和损益明细

注：本基金本报告期末未持有股指期货。

5.9.2 本基金投资股指期货的投资政策

注：本基金本报告期末未持有股指期货。

5.10 报告期末本基金投资的国债期货交易情况说明

5.10.1 本期国债期货投资政策

注：本基金本报告期末未持有国债期货。

5.10.2 报告期末本基金投资的国债期货持仓和损益明细

注：本基金本报告期末未持有国债期货。

5.10.3 本期国债期货投资评价

注：本基金本报告期末未持有国债期货。

5.11 投资组合报告附注

5.11.1 本基金投资的前十名证券的发行主体本期是否出现被监管部门立案调查，或在报告编制日前一年内受到公开谴责、处罚的情形

本基金投资的前十名证券的发行主体本期没有出现被监管部门立案调查，或在报告编制日前一年内受到公开谴责、处罚的情形。

5.11.2 基金投资的前十名股票是否超出基金合同规定的备选股票库

报告期内，本基金投资的前十名股票不存在超出基金合同规定的备选股票库的情况。

5.11.3 其他资产构成

序号	名称	金额（元）
1	存出保证金	22,033.04
2	应收证券清算款	1,910,959.78
3	应收股利	-
4	应收利息	-
5	应收申购款	4,634.05
6	其他应收款	-
7	其他	-
8	合计	1,937,626.87

5.11.4 报告期末持有的处于转股期的可转换债券明细

序号	债券代码	债券名称	公允价值（元）	占基金资产净值比例（%）
1	113056	重银转债	761,035.89	1.00
2	113042	上银转债	618,243.15	0.81
3	113052	兴业转债	239,397.81	0.32

5.11.5 报告期末前十名股票中存在流通受限情况的说明

注：本基金本报告期末前十名股票中不存在流通受限情况。

§6 开放式基金份额变动

单位：份

项目	浦银盛世 A	浦银盛世 C	浦银盛世 E
报告期期初基金份额总额	28,503,998.97	21,477,598.38	1,783.02
报告期期间基金总申购份额	136,804.79	289,254.84	15,762.50
减：报告期期间基金总赎回份额	1,445,480.37	2,719,766.02	6,446.88
报告期期间基金拆分变动份额（份额减少以“-”填列）	-	-	-
报告期期末基金份额总额	27,195,323.39	19,047,087.20	11,098.64

§7 基金管理人运用固有资金投资本基金情况

7.1 基金管理人持有本基金份额变动情况

注：本报告期本基金管理人未运用固有资金投资本基金。

7.2 基金管理人运用固有资金投资本基金交易明细

注：本报告期本基金管理人未运用固有资金投资本基金。

§8 影响投资者决策的其他重要信息

8.1 报告期内单一投资者持有基金份额比例达到或超过 20%的情况

注：本基金报告期内无单一投资者持有基金份额比例达到或超过 20%的情况。

8.2 影响投资者决策的其他重要信息

本报告期内，本基金管理人重大人事变动如下：

2026 年 2 月 12 日，黄俊麟先生新任公司首席信息官。具体信息请参见基金管理人于 2026 年 2 月 14 日在规定媒介披露的《浦银安盛基金管理有限公司关于基金行业高级管理人员变更公告》。

2026 年 3 月 11 日，顾佳女士新任公司督察长，喻庆先生离任公司督察长，喻庆先生新任公司副总经理兼财务负责人，顾佳女士离任公司副总经理兼财务负责人。具体信息请参见基金管理人于 2026 年 3 月 13 日在规定媒介披露的《浦银安盛基金管理有限公司基金行业高级管理人员变更公告》。

§9 备查文件目录

9.1 备查文件目录

1、中国证监会批准浦银安盛盛世精选灵活配置混合型证券投资基金募集的文件

- 2、浦银安盛盛世精选灵活配置混合型证券投资基金基金合同
- 3、浦银安盛盛世精选灵活配置混合型证券投资基金招募说明书
- 4、浦银安盛盛世精选灵活配置混合型证券投资基金托管协议
- 5、基金管理人业务资格批件、营业执照、公司章程
- 6、基金托管人业务资格批件和营业执照
- 7、本报告期内在中国证监会规定媒介上披露的各项公告
- 8、中国证监会要求的其他文件

9.2 存放地点

上海市浦东新区滨江大道 5189 号 S2 座 1-7 层 基金管理人办公场所。

9.3 查阅方式

投资者可登录基金管理人网站（www.py-axa.com）查阅，或在营业时间内至基金管理人办公场所免费查阅。

投资者对本报告书如有疑问，可咨询基金管理人。

客户服务中心电话：400-8828-999 或 021-33079999。

浦银安盛基金管理有限公司

2026 年 4 月 22 日