

南方养老目标日期 2035 三年持有期混 合型基金中基金（FOF）2026 年第 1 季 度报告

2026 年 03 月 31 日

基金管理人：南方基金管理股份有限公司

基金托管人：中国工商银行股份有限公司

送出日期：2026 年 4 月 22 日

§ 1 重要提示

基金管理人的董事会及董事保证本报告所载资料不存在虚假记载、误导性陈述或重大遗漏，并对其内容的真实性、准确性和完整性承担个别及连带责任。

基金托管人中国工商银行股份有限公司根据本基金合同规定，于 2026 年 4 月 20 日复核了本报告中的财务指标、净值表现和投资组合报告等内容，保证复核内容不存在虚假记载、误导性陈述或者重大遗漏。

基金管理人承诺以诚实信用、勤勉尽责的原则管理和运用基金资产，但不保证基金一定盈利。

基金的过往业绩并不代表其未来表现。投资有风险，投资者在作出投资决策前应仔细阅读本基金的招募说明书。

本报告中财务资料未经审计。

本报告期自 2026 年 1 月 1 日起至 3 月 31 日止。

§ 2 基金产品概况

基金简称	南方养老目标日期 2035 三年持有混合（FOF）
基金主代码	006290
交易代码	006290
基金运作方式	契约型开放式
基金合同生效日	2018 年 11 月 6 日
报告期末基金份额总额	415,440,739.80 份
投资目标	本基金是采用目标日期策略的基金中基金，目标日期为 2035 年 12 月 31 日。本基金通过大类资产配置，投资于多种具有不同风险收益特征的基金，并随着目标日期的临近逐步降低本基金整体的风险收益水平，以寻求基金资产的长期稳健增值。目标日期到达后，本基金将在严格控制风险的前提下，力争获得长期稳定的投资收益。
投资策略	本基金力争通过合理判断市场走势，合理配置基金、股票、债券等投资工具的比例，通过定量和定性相结合的方法精选具有不同风险收益特征的基金，力争实现基金资产的稳定回报。
业绩比较基准	本基金业绩比较基准： $X * \text{沪深 300 指数收益率} + (100\% - X) * \text{上证国债指数收益率}$ 。基金合同生效之日至 2023.12.31，权益类资产比例 35%-60%，X 为 50%；2024.1.1-2027.12.31，权益类资产比例 25%-50%，X 为 40%；2028.1.1-2031.12.31，权益类资产比例 15%-40%，X 为 30%；2032.1.1-2035.12.31，权益类资产比例 5%-30%，X 为 20%；2036.1.1 起，权益类资产比例 0-30%，X 为 15%。
风险收益特征	本基金属于目标日期型基金中基金，2035 年 12 月 31 日为本基金的目标日期。从建仓期结束起至目标日期止，本基金的风险与收益

	水平将随着时间的流逝逐步降低。即本基金初始投资阶段的风险收益水平接近一般的混合型基金，随着目标日期的临近，本基金逐步发展为低风险混合型基金中基金。目标日期到达后，本基金相对股票型基金和一般的混合型基金其预期风险较小，但高于债券型基金和货币市场基金。		
基金管理人	南方基金管理股份有限公司		
基金托管人	中国工商银行股份有限公司		
下属分级基金的基金简称	南方养老目标日期 2035 三年持有混合（FOF）A	南方养老目标日期 2035 三年持有混合（FOF）C	南方养老目标日期 2035 三年持有混合（FOF）Y
下属分级基金的交易代码	006290	006291	017376
报告期末下属分级基金的份额总额	244,997,627.82 份	23,922,413.42 份	146,520,698.56 份

§ 3 主要财务指标和基金净值表现

3.1 主要财务指标

单位：人民币元

主要财务指标	报告期（2026 年 1 月 1 日—2026 年 3 月 31 日）		
	南方养老目标日期 2035 三年持有混合（FOF）A	南方养老目标日期 2035 三年持有混合（FOF）C	南方养老目标日期 2035 三年持有混合（FOF）Y
1.本期已实现收益	2,132,638.59	165,331.76	1,397,608.78
2.本期利润	3,745,184.56	305,684.16	1,586,508.89
3.加权平均基金份额本期利润	0.0149	0.0122	0.0111
4.期末基金资产净值	410,420,182.20	38,905,629.36	248,233,047.71
5.期末基金份额净值	1.6752	1.6263	1.6942

注：基金业绩指标不包括持有人认（申）购或交易基金的各项费用，计入费用后实际收益水平要低于所列数字；

本期已实现收益指基金本期利息收入、投资收益、其他收入（不含公允价值变动收益）扣除相关费用和信用减值损失后的余额，本期利润为本期已实现收益加上本期公允价值变动收益。

本基金 T 日的基金份额净值在所投资基金披露净值或万份收益的当日（法定节假日顺延至第一个交易日）计算，并于 T+3 日公告。

3.2 基金净值表现

3.2.1 本报告期基金份额净值增长率及其与同期业绩比较基准收益率的比较

南方养老目标日期 2035 三年持有混合（FOF）A

阶段	净值增长率 ①	净值增长率 标准差②	业绩比较基 准收益率③	业绩比较基 准收益率标 准差④	①-③	②-④
过去三个月	0.72%	0.67%	-1.13%	0.39%	1.85%	0.28%
过去六个月	1.29%	0.59%	-1.06%	0.38%	2.35%	0.21%
过去一年	11.49%	0.57%	6.77%	0.38%	4.72%	0.19%
过去三年	8.34%	0.64%	10.77%	0.44%	-2.43%	0.20%
过去五年	7.79%	0.62%	3.90%	0.50%	3.89%	0.12%
自基金合同 生效起至今	67.52%	0.63%	38.10%	0.56%	29.42%	0.07%

南方养老目标日期 2035 三年持有混合（FOF）C

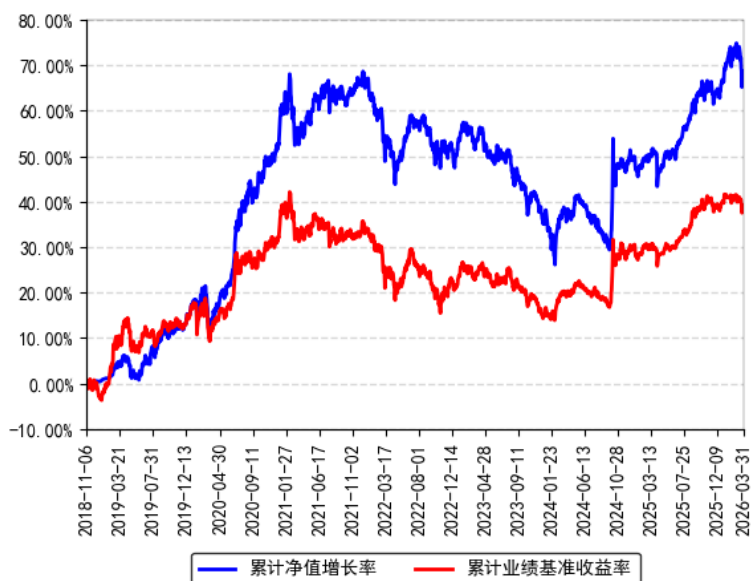
阶段	净值增长率 ①	净值增长率 标准差②	业绩比较基 准收益率③	业绩比较基 准收益率标 准差④	①-③	②-④
过去三个月	0.61%	0.67%	-1.13%	0.39%	1.74%	0.28%
过去六个月	1.09%	0.59%	-1.06%	0.38%	2.15%	0.21%
过去一年	11.04%	0.57%	6.77%	0.38%	4.27%	0.19%
过去三年	7.04%	0.64%	10.77%	0.44%	-3.73%	0.20%
过去五年	5.65%	0.62%	3.90%	0.50%	1.75%	0.12%
自基金合同 生效起至今	62.63%	0.63%	38.10%	0.56%	24.53%	0.07%

南方养老目标日期 2035 三年持有混合（FOF）Y

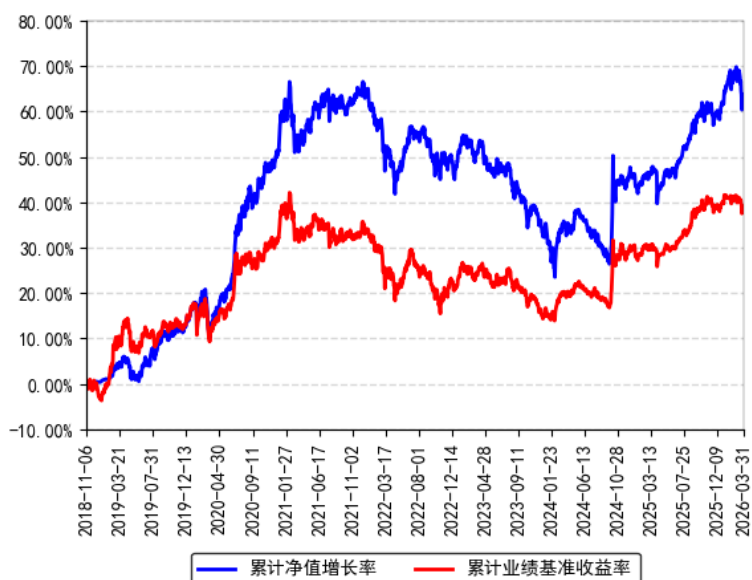
阶段	净值增长率 ①	净值增长率 标准差②	业绩比较基 准收益率③	业绩比较基 准收益率标 准差④	①-③	②-④
过去三个月	0.79%	0.67%	-1.13%	0.39%	1.92%	0.28%
过去六个月	1.46%	0.59%	-1.06%	0.38%	2.52%	0.21%
过去一年	11.85%	0.57%	6.77%	0.38%	5.08%	0.19%
过去三年	9.44%	0.64%	10.77%	0.44%	-1.33%	0.20%
自基金合同 生效起至今	12.55%	0.62%	15.34%	0.44%	-2.79%	0.18%

3.2.2 自基金合同生效以来基金累计净值增长率变动及其与同期业绩比较基准收益率变动的比较

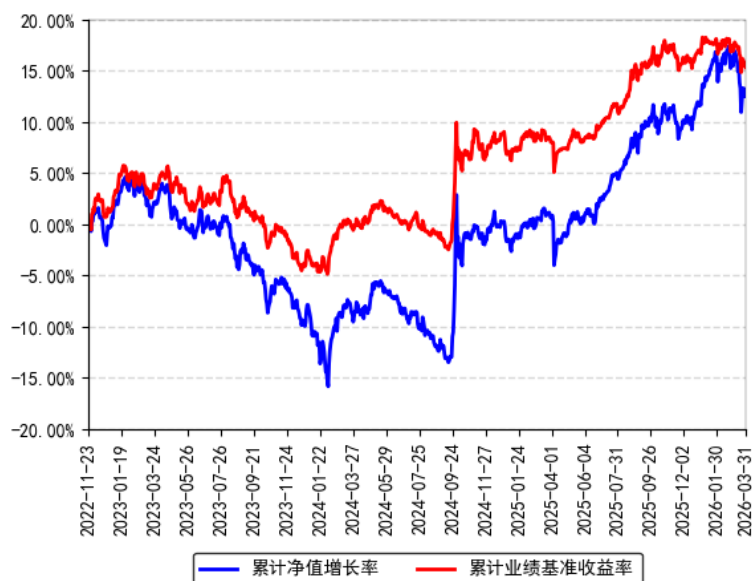
南方养老目标日期2035三年持有混合（FOF）A累计净值增长率与同期业绩比较基准收益率的历史走势对比图



南方养老目标日期2035三年持有混合（FOF）C累计净值增长率与同期业绩比较基准收益率的历史走势对比图



南方养老目标日期2035三年持有混合（FOF）Y累计净值增长率与同期业绩比较基准收益率的历史走势对比图



注：本基金 Y 类份额自 2022 年 11 月 23 日起存续。

§ 4 管理人报告

4.1 基金经理（或基金经理小组）简介

姓名	职务	任本基金的基金经理期限		证券从业年限	说明
		任职日期	离任日期		
黄俊	本基金基金经理	2018 年 11 月 6 日	-	16 年	中国国籍，中国人民银行研究生部金融学硕士，具有基金从业资格。曾先后任职于中国期货保证金监控中心、瀚信资产管理有限公司、深圳盈泰投资管理有限公司，2012 年 5 月加入南方基金，任研究部研究员，负责宏观、策略的研究；2015 年 2 月 26 日至 2015 年 11 月 2 日，任南方隆元、南方中国梦基金经理助理；2015 年 11 月 2 日至 2018 年 2 月 9 日，任南方消费活力基金经理；2018 年 11 月 6 日至今，任南方养老 2035 基金经理；2019 年 5 月 10 日至今，任南方富元稳健养老基金经理；2020 年 7 月 22 日至今，任南方养老 2045 基金经理；2023 年 5 月 6 日至今，任南方浩稳优选 9 个月持有混合（FOF）基金经理。
鲁炳良	本基金基金经理	2018 年 12 月 21 日	-	15 年	中国国籍，上海财经大学经济学硕士，具有基金从业资格。曾就职于建设银行、

	理	日		<p>申银万国证券研究所、中国平安人寿保险投资管理中心，历任产品经理、基金产品分析师、投资经理等。2018 年 6 月加入南方基金；2022 年 4 月 1 日至 2025 年 10 月 24 日，任南方浩泰平衡优选一年持有混合（FOF）基金经理 2018 年 12 月 21 日至今，任南方养老 2035 基金经理 2019 年 12 月 3 日至今，任南方养老 2030 基金经理；2020 年 7 月 29 日至今，任南方养老 2040 基金经理；2022 年 3 月 23 日至今，任南方养老目标 2050 五年持有混合发起（FOF）基金经理；2022 年 4 月 7 日至今，任南方富祥稳健养老目标一年持有混合（FOF）基金经理 2023 年 1 月 17 日至今，任南方养老目标 2060 五年持有混合发起（FOF）基金经理 2023 年 2 月 27 日至今，任南方浩祥 3 个月持有债券发起（FOF）基金经理；2023 年 3 月 28 日至今，任南方养老目标 2055 五年持有混合发起（FOF）基金经理；2023 年 9 月 5 日至今，任南方康乐养老目标日期 2045 三年持有混合发起（FOF）基金经理。</p>
--	---	---	--	--

注：1、本基金首任基金经理的任职日期为本基金合同生效日，后任基金经理的任职日期以及历任基金经理的离任日期为公司相关会议作出决定的公告（生效）日期；

2、证券从业年限计算标准遵从中国证监会《证券投资基金经营机构董事、监事、高级管理人员及从业人员监督管理办法》中关于证券基金从业人员范围的相关规定。

4.2 管理人对报告期内本基金运作遵规守信情况的说明

本报告期内，本基金管理人严格遵守《中华人民共和国证券投资基金法》等有关法律法规、中国证监会和本基金基金合同的规定，本着诚实信用、勤勉尽责的原则管理和运用基金资产，在严格控制风险的基础上，为基金份额持有人谋求利益。本报告期内，本基金运作整体合法合规，没有损害基金份额持有人利益。基金的投资范围、投资比例及投资组合符合有关法律法规及基金合同的规定。

4.3 公平交易专项说明

4.3.1 公平交易制度的执行情况

本报告期内，本基金管理人严格执行《证券投资基金管理公司公平交易制度指导意见》，完善相应制度及流程，通过系统和人工等各种方式在各业务环节严格控制交易公平执行，公平对待旗下管理的所有基金和投资组合。

4.3.2 异常交易行为的专项说明

本基金于本报告期内不存在异常交易行为。本报告期内基金管理人管理的所有投资组合参与的交易所公开竞价同日反向交易成交较少的单边交易量超过该证券当日成交量的 5% 的交易次数为 16 次，是由于指数投资组合的投资策略导致。

4.4 报告期内基金投资策略和运作分析

一季度经济平稳开局，两会政策定调积极。1-3 月 PMI 分别为 49.3%、49%和 50.4%，平稳回暖，结构上延续分化，外需拉动生产偏强，春节支撑消费修复，基建投资推动固投走强，但地产投资延续偏弱。海外方面，美联储保持政策利率不变，3 月中东军事冲突持续发酵，原油等大宗价格大涨，全球通胀预期显著抬升，引发流动性收紧担忧，导致 A 股、境外权益和美债等明显回调，但国内债券资产表现相对有韧性。

当前 A 股估值处于中性水平，盈利增速呈企稳回升态势，均不对中期行情构成明显制约，主要的扰动因素来自地缘冲突。尽管美伊冲突尚未看到缓和迹象，但二季度 A 股市场可能逐渐脱敏于地缘冲突，理由是，一方面是国内供应链本身对中东依赖，相对其他国家和地区而言是较小的，经济也会逐步适应高油价带来的短期冲击，另一方面是 A 股已经经历了一定幅度的下跌，情绪冲击得到了较大释放。在一季度 A 股先涨后跌过程中，组合保持平衡配置。境内债券表现平稳，在 A 股回调过程中，给组合分散了一部分风险，但对冲效果也较为有限。

4.5 报告期内基金的业绩表现

截至报告期末，本基金 A 份额净值为 1.6752 元，报告期内，份额净值增长率为 0.72%，同期业绩基准增长率为-1.13%；本基金 C 份额净值为 1.6263 元，报告期内，份额净值增长率为 0.61%，同期业绩基准增长率为-1.13%；本基金 Y 份额净值为 1.6942 元，报告期内，份额净值增长率为 0.79%，同期业绩基准增长率为-1.13%。

4.6 报告期内基金持有人数或基金资产净值预警说明

报告期内，本基金未出现连续二十个交易日基金份额持有人数量不满二百人或者基金资产净值低于五千万元的情形。

§ 5 投资组合报告

5.1 报告期末基金资产组合情况

金额单位：人民币元

序号	项目	金额（元）	占基金总资产的比例（%）
1	权益投资	75,621,713.73	10.76
	其中：股票	75,621,713.73	10.76
2	基金投资	581,594,310.19	82.77
3	固定收益投资	36,946,545.34	5.26
	其中：债券	36,946,545.34	5.26
	资产支持证券	-	-
4	贵金属投资	-	-
5	金融衍生品投资	-	-
6	买入返售金融资产	-	-
	其中：买断式回购的买入返售金融资产	-	-
7	银行存款和结算备付金合计	7,102,883.46	1.01
8	其他资产	1,363,506.01	0.19
9	合计	702,628,958.73	100.00

注：本基金本报告期末通过沪港通交易机制投资的港股市值为人民币 7,840.60 元，占基金资产净值比例 0.00%；通过深港通交易机制投资的港股市值为人民币 1,563,315.96 元，占基金资产净值比例 0.22%。

5.2 报告期末按行业分类的股票投资组合

5.2.1 报告期末按行业分类的境内股票投资组合

代码	行业类别	公允价值（元）	占基金资产净值比例（%）
A	农、林、牧、渔业	-	-
B	采矿业	2,969,658.00	0.43
C	制造业	52,548,143.85	7.53
D	电力、热力、燃气及水生产和供应业	1,352.00	0.00
E	建筑业	15,456.00	0.00
F	批发和零售业	1,478,250.18	0.21
G	交通运输、仓储和邮政业	5,384,825.66	0.77
H	住宿和餐饮业	-	-
I	信息传输、软件和信息技术服务业	6,783,277.68	0.97
J	金融业	4,017,426.00	0.58
K	房地产业	-	-
L	租赁和商务服务业	636,648.00	0.09
M	科学研究和技术服务业	215,519.80	0.03
N	水利、环境和公共设施管理业	-	-

O	居民服务、修理和其他服务业	-	-
P	教育	-	-
Q	卫生和社会工作	-	-
R	文化、体育和娱乐业	-	-
S	综合	-	-
	合计	74,050,557.17	10.62

5.2.2 报告期末按行业分类的港股通投资股票投资组合

行业类别	公允价值（人民币）	占基金资产净值比例（%）
能源	-	-
材料	-	-
工业	-	-
非必需消费品	329,658.21	0.05
必需消费品	7,840.60	0.00
医疗保健	-	-
金融	-	-
科技	492,421.22	0.07
通讯	-	-
公用事业	741,236.53	0.11
房地产	-	-
政府	-	-
合计	1,571,156.56	0.23

注：以上分类采用彭博行业分类标准（BICS）。

5.3 期末按公允价值占基金资产净值比例大小排序的股票投资明细

5.3.1 报告期末按公允价值占基金资产净值比例大小排序的前十名股票投资明细

序号	股票代码	股票名称	数量（股）	公允价值（元）	占基金资产净值比例（%）
1	600487	亨通光电	71,100	3,744,126.00	0.54
2	600233	圆通速递	148,500	2,992,275.00	0.43
3	600989	宝丰能源	100,000	2,906,000.00	0.42
4	600690	海尔智家	125,700	2,687,466.00	0.39
5	600968	海油发展	560,100	2,514,849.00	0.36
6	601877	正泰电器	70,000	2,285,500.00	0.33
7	600522	中天科技	70,800	2,130,372.00	0.31
8	600741	华域汽车	102,075	1,960,860.75	0.28
9	603986	兆易创新	8,100	1,928,610.00	0.28
10	002475	立讯精密	37,000	1,822,620.00	0.26

注：对于同时在 A+H 股上市的股票，合并计算公允价值参与排序，并按照不同股票分别披露。

5.4 报告期末按债券品种分类的债券投资组合

序号	债券品种	公允价值（元）	占基金资产净值比例（%）
1	国家债券	36,796,898.06	5.28
2	央行票据	-	-
3	金融债券	-	-
	其中：政策性金融债	-	-
4	企业债券	-	-
5	企业短期融资券	-	-
6	中期票据	-	-
7	可转债（可交换债）	149,647.28	0.02
8	同业存单	-	-
9	其他	-	-
10	合计	36,946,545.34	5.30

5.5 报告期末按公允价值占基金资产净值比例大小排名的前五名债券投资明细

序号	债券代码	债券名称	数量（张）	公允价值（元）	占基金资产净值比例（%）
1	019827	26 国债 01	367,000	36,796,898.06	5.28
2	123176	精测转 2	230	54,969.68	0.01
3	113053	隆 22 转债	340	44,190.34	0.01
4	118024	冠宇转债	360	43,794.99	0.01
5	128136	立讯转债	42	5,136.73	0.00

5.6 报告期末按公允价值占基金资产净值比例大小排名的前十名资产支持证券投资明细

本基金本报告期末未持有资产支持证券。

5.7 报告期末按公允价值占基金资产净值比例大小排序的前五名贵金属投资明细

无。

5.8 报告期末按公允价值占基金资产净值比例大小排名的前五名权证投资明细

无。

5.9 报告期末本基金投资的股指期货交易情况说明

5.9.1 报告期末本基金投资的股指期货持仓和损益明细

无。

5.9.2 本基金投资股指期货的投资政策

无。

5.10 报告期末本基金投资的国债期货交易情况说明

5.10.1 本期国债期货投资政策

无。

5.10.2 报告期末本基金投资的国债期货持仓和损益明细

无。

5.10.3 本期国债期货投资评价

无。

5.11 投资组合报告附注

5.11.1 声明本基金投资的前十名证券的发行主体本期是否出现被监管部门立案调查，或在报告编制日前一年内受到公开谴责、处罚的情形。如是，还应对相关证券的投资决策程序做出说明。

报告期内基金投资的前十名证券的发行主体未有被监管部门立案调查，不存在报告编制日前一年内受到公开谴责、处罚的情形。

5.11.2 声明基金投资的前十名股票是否超出基金合同规定的备选股票库。如是，还应对相关股票的投资决策程序做出说明。

本基金投资的前十名股票（如有）没有超出基金合同规定的备选股票库，本基金管理人从制度和流程上要求股票必须先入库再买入。

5.11.3 其他资产构成

序号	名称	金额（元）
1	存出保证金	76,360.43
2	应收证券清算款	-
3	应收股利	0.55
4	应收利息	-
5	应收申购款	1,200,131.11
6	其他应收款	87,013.92
7	待摊费用	-
8	其他	-
9	合计	1,363,506.01

5.11.4 报告期末持有的处于转股期的可转换债券明细

序号	债券代码	债券名称	公允价值（元）	占基金资产净值比例
----	------	------	---------	-----------

				(%)
1	123176	精测转 2	54,969.68	0.01
2	113053	隆 22 转债	44,190.34	0.01
3	118024	冠宇转债	43,794.99	0.01
4	128136	立讯转债	5,136.73	0.00
5	123160	泰福转债	1,555.54	0.00

5.11.5 报告期末前十名股票中存在流通受限情况的说明

无。

§ 6 基金中基金

6.1 报告期末按公允价值占基金资产净值比例大小排序的前十名基金投资明细

序号	基金代码	基金名称	运作方式	持有份额 (份)	公允价值 (元)	占基金 资产净 值比例 (%)	是否属 于基金 管理人 及管理 人关联 方所管 理的基 金
1	011034	南方宝恒混合 C	契约型 开放式	43,310,874.84	51,804,137.40	7.43	是
2	010150	南方君信灵活配置混合 C	契约型 开放式	11,903,023.39	29,915,868.69	4.29	是
3	020326	南方安裕混合 E	契约型 开放式	25,496,697.58	28,869,910.67	4.14	是
4	004720	华夏睿磐泰茂混合 A	契约型 开放式	17,785,962.12	24,839,874.70	3.56	否
5	010231	南方宝昌混合 C	契约型 开放式	19,584,025.23	22,562,755.47	3.23	是
6	002160	南方转型驱动灵活配置混合	契约型 开放式	6,125,020.37	22,442,074.64	3.22	是
7	270008	广发核心精选	契约型 开放式	3,987,772.31	20,477,210.81	2.94	否

		混合					
8	017245	南方前 瞻动力 混合 C	契约型 开放式	13,495,3 45.49	19,425,2 00.30	2.78	是
9	009005	创金合 信鑫祺 混合 A	契约型 开放式	13,952,6 36.96	18,305,8 59.69	2.62	否
10	001667	南方转 型增长 灵活配 置混合 A	契约型 开放式	6,840,27 0.55	17,017,9 09.10	2.44	是

6.1.1 报告期末按公允价值占基金资产净值比例大小排序的前十名公开募集基础设施证券投资基金投资明细

序号	基金代 码	基金名 称	运作方 式	持有份 额 (份)	公允价 值 (元)	占基金 资产净 值比例 (%)	是否属 于基金 管理人 及管理 人关联 方所管 理的基 金
1	508068	华夏北 京保障 房 REIT	契约型 封闭式	87,600.0 0	352,152. 00	0.05	否
2	508058	中金厦 门安居 REIT	契约型 封闭式	81,900.0 0	335,134. 80	0.05	否
3	180501	红土深 圳安居 REIT	契约型 封闭式	98,000.0 0	330,260. 00	0.05	否

6.1.2 报告期末基金持有的全部公开募集基础设施证券投资基金情况

合计持有数量 (只)	合计持有份额 (份)	合计公允价值 (元)	合计占基金资产净 值比例 (%)
3	267,500.00	1,017,546.80	0.15

6.2 当期交易及持有基金产生的费用

项目	本期费用 2026-01-01 至 2026-03-31	其中：交易及持有基金管理 人以及管理人关联方所管理 基金产生的费用
当期交易基金产生的申购费	4,499.55	-

（元）		
当期交易基金产生的赎回费（元）	527.72	-
当期持有基金产生的应支付销售服务费（元）	309,798.39	251,136.28
当期持有基金产生的应支付管理费（元）	1,327,986.96	780,361.83
当期持有基金产生的应支付托管费（元）	244,239.52	144,482.85
当期交易所交易基金产生的交易费（元）	998.22	99.18

6.3 本报告期持有的基金发生的重大影响事件

报告期内，南方养老目标日期 2035 (FOF) 所投资的子基金未发生包括转换运作方式、与其他基金合并、终止基金合同、召开基金份额持有人大会及大会表决意见等重大影响事件。

§ 7 开放式基金份额变动

单位：份

项目	南方养老目标日期 2035 三年持有混合 (FOF) A	南方养老目标日期 2035 三年持有混合 (FOF) C	南方养老目标日期 2035 三年持有混合 (FOF) Y
报告期期初基金份额总额	262,524,655.04	25,696,260.07	138,345,664.62
报告期期间基金总申购份额	6,279,634.64	520,540.31	13,303,671.86
减：报告期期间基金总赎回份额	23,806,661.86	2,294,386.96	5,128,637.92
报告期期间基金拆分变动份额（份额减少以“-”填列）	-	-	-
报告期期末基金份额总额	244,997,627.82	23,922,413.42	146,520,698.56

§ 8 基金管理人运用固有资金投资本基金情况

8.1 基金管理人持有本基金份额变动情况

本报告期末，基金管理人未持有本基金份额。

8.2 基金管理人运用固有资金投资本基金交易明细

本报告期内，基金管理人不存在申购、赎回或买卖本基金的情况。

§ 9 影响投资者决策的其他重要信息

9.1 报告期内单一投资者持有基金份额比例达到或超过 20%的情况

报告期内单一投资者持有基金份额比例不存在达到或超过 20%的情况。

9.2 影响投资者决策的其他重要信息

无。

§ 10 备查文件目录

10.1 备查文件目录

- 1、《南方养老目标日期 2035 三年持有期混合型基金中基金（FOF）基金合同》；
- 2、《南方养老目标日期 2035 三年持有期混合型基金中基金（FOF）托管协议》；
- 3、南方养老目标日期 2035 三年持有期混合型基金中基金（FOF）2026 年 1 季度报告原文。

10.2 存放地点

深圳市福田区莲花街道益田路 5999 号基金大厦 32-42 楼。

10.3 查阅方式

网站：<http://www.nffund.com>