

南方纳斯达克 100 指数发起式证券投资基金（QDII）2026 年第 1 季度报告

2026 年 03 月 31 日

基金管理人：南方基金管理股份有限公司

基金托管人：交通银行股份有限公司

送出日期：2026 年 4 月 22 日

§ 1 重要提示

基金管理人的董事会及董事保证本报告所载资料不存在虚假记载、误导性陈述或重大遗漏，并对其内容的真实性、准确性和完整性承担个别及连带责任。

基金托管人交通银行股份有限公司根据本基金合同规定，于 2026 年 4 月 20 日复核了本报告中的财务指标、净值表现和投资组合报告等内容，保证复核内容不存在虚假记载、误导性陈述或者重大遗漏。

基金管理人承诺以诚实信用、勤勉尽责的原则管理和运用基金资产，但不保证基金一定盈利。

基金的过往业绩并不代表其未来表现。投资有风险，投资者在作出投资决策前应仔细阅读本基金的招募说明书。

本报告中财务资料未经审计。

本报告期自 2026 年 1 月 1 日起至 3 月 31 日止。

§ 2 基金产品概况

2.1 基金基本情况

基金简称	南方纳斯达克 100 指数发起（QDII）
基金主代码	016452
交易代码	016452
基金运作方式	契约型开放式
基金合同生效日	2022 年 11 月 29 日
报告期末基金份额总额	4,176,218,662.33 份
投资目标	本基金进行被动式指数化投资，紧密跟踪标的指数，追求与业绩比较基准相似的回报。
投资策略	本基金为被动式指数基金，原则上采用完全复制法，按照成份股在标的指数中的基准权重构建指数化投资组合，并根据标的指数成份股及其权重的变化进行相应调整。 当预期成份股发生调整和成份股发生配股、增发、分红等行为时，或因基金的申购和赎回等对本基金跟踪标的指数的效果可能带来影响时，或因某些特殊情况导致流动性不足时，或其他原因导致无法有效复制和跟踪标的指数时，基金管理人可以对投资组合管理进行适当变通和调整，并辅之以金融衍生产品投资管理等，力争控制本基金的净值增长率与业绩比较基准之间的日均跟踪偏离度不超过 0.35%，年跟踪误差不超过 4%。主要投资策略包括：资产配置策略、股票投资策略、金融衍生品投资策略、债券投资策略、存托凭证投资策略、境外市场基金投资策略、境外回购交易及证券借贷

	交易策略等以更好地跟踪标的指数，实现基金投资目标。		
业绩比较基准	经汇率调整后的纳斯达克 100 指数收益率×95%+银行人民币活期存款利率（税后）×5%		
风险收益特征	本基金属于股票型基金，一般而言，其长期平均风险与预期收益高于混合型基金、债券型基金与货币市场基金。同时本基金通过跟踪标的指数表现，具有与标的指数以及标的指数所代表的市场相似的风险收益特征。本基金可投资于境外证券，除了需要承担与境内证券投资基金类似的市场波动风险等一般投资风险之外，本基金还面临汇率风险等境外证券市场投资所面临的特别投资风险。		
基金管理人	南方基金管理股份有限公司		
基金托管人	交通银行股份有限公司		
下属分级基金的基金简称	南方纳斯达克 100 指数发起（QDII）A	南方纳斯达克 100 指数发起（QDII）C	南方纳斯达克 100 指数发起（QDII）I
下属分级基金的交易代码	016452	016453	021000
报告期末下属分级基金的份额总额	1,635,474,345.14 份	1,715,862,797.24 份	824,881,519.95 份
境外资产托管人	英文名称：The Hongkong and Shanghai Banking Corporation Limited		
	中文名称：香港上海汇丰银行有限公司		

§ 3 主要财务指标和基金净值表现

3.1 主要财务指标

单位：人民币元

主要财务指标	报告期（2026 年 1 月 1 日—2026 年 3 月 31 日）		
	南方纳斯达克 100 指数发起（QDII）A	南方纳斯达克 100 指数发起（QDII）C	南方纳斯达克 100 指数发起（QDII）I
1.本期已实现收益	14,694,971.59	16,725,547.92	5,788,144.98
2.本期利润	-234,884,985.64	-257,725,390.79	-109,856,561.92
3.加权平均基金份额本期利润	-0.1461	-0.1402	-0.1551
4.期末基金资产净值	3,110,624,090.49	3,250,138,882.23	1,569,124,773.38
5.期末基金份额净值	1.9020	1.8942	1.9022

注：基金业绩指标不包括持有人认（申）购或交易基金的各项费用，计入费用后实际收益水平要低于所列数字；

本期已实现收益指基金本期利息收入、投资收益、其他收入（不含公允价值变动收益）扣除相关费用和信用减值损失后的余额，本期利润为本期已实现收益加上本期公允价值变动收益。

3.2 基金净值表现

3.2.1 本报告期基金份额净值增长率及其与同期业绩比较基准收益率的比较

南方纳斯达克 100 指数发起 (QDII) A

阶段	净值增长率①	净值增长率标准差②	业绩比较基准收益率③	业绩比较基准收益率标准差④	①-③	②-④
过去三个月	-7.15%	1.14%	-7.06%	1.14%	-0.09%	0.00%
过去六个月	-6.30%	1.13%	-5.98%	1.13%	-0.32%	0.00%
过去一年	17.26%	1.37%	17.85%	1.38%	-0.59%	-0.01%
过去三年	67.59%	1.19%	76.61%	1.20%	-9.02%	-0.01%
自基金合同生效起至今	90.20%	1.18%	92.41%	1.22%	-2.21%	-0.04%

南方纳斯达克 100 指数发起 (QDII) C

阶段	净值增长率①	净值增长率标准差②	业绩比较基准收益率③	业绩比较基准收益率标准差④	①-③	②-④
过去三个月	-7.17%	1.14%	-7.06%	1.14%	-0.11%	0.00%
过去六个月	-6.35%	1.13%	-5.98%	1.13%	-0.37%	0.00%
过去一年	17.11%	1.37%	17.85%	1.38%	-0.74%	-0.01%
过去三年	67.08%	1.19%	76.61%	1.20%	-9.53%	-0.01%
自基金合同生效起至今	89.42%	1.18%	92.41%	1.22%	-2.99%	-0.04%

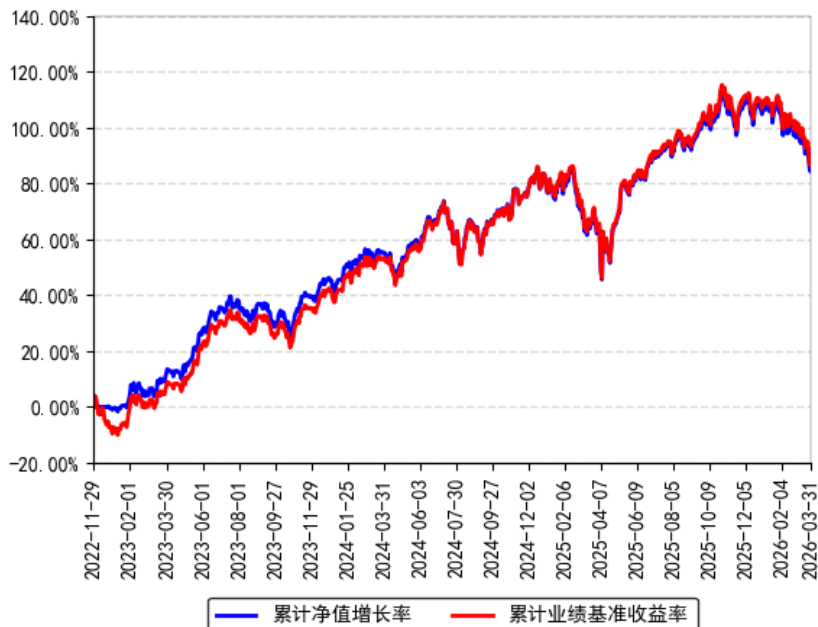
南方纳斯达克 100 指数发起 (QDII) I

阶段	净值增长率①	净值增长率标准差②	业绩比较基准收益率③	业绩比较基准收益率标准差④	①-③	②-④
过去三个月	-7.16%	1.14%	-7.06%	1.14%	-0.10%	0.00%
过去六个月	-6.33%	1.12%	-5.98%	1.13%	-0.35%	-0.01%
过去一年	17.24%	1.37%	17.85%	1.38%	-0.61%	-0.01%
自基金合同生效起	23.70%	1.28%	27.06%	1.29%	-3.36%	-0.01%

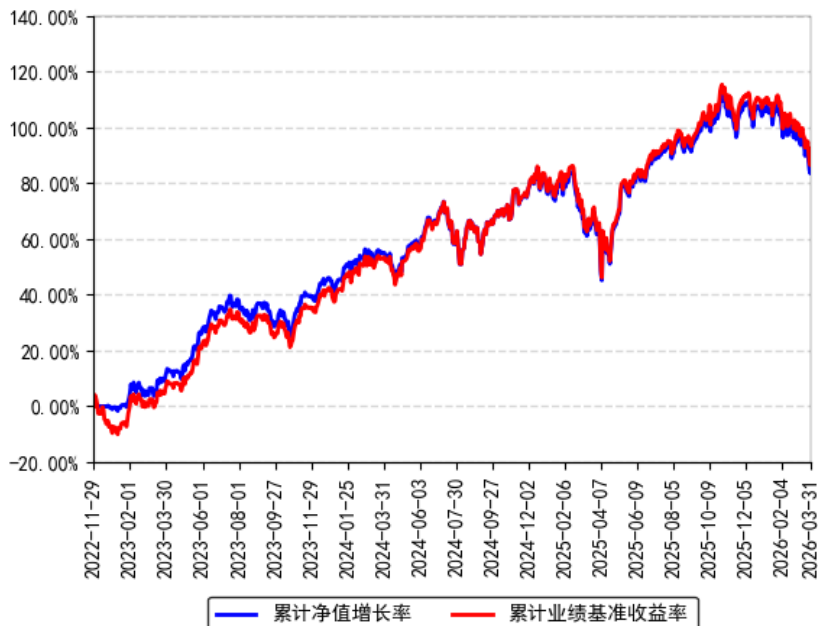
至今						
----	--	--	--	--	--	--

3.2.2 自基金合同生效以来基金份额累计净值增长率变动及其与同期业绩比较基准收益率变动的比较

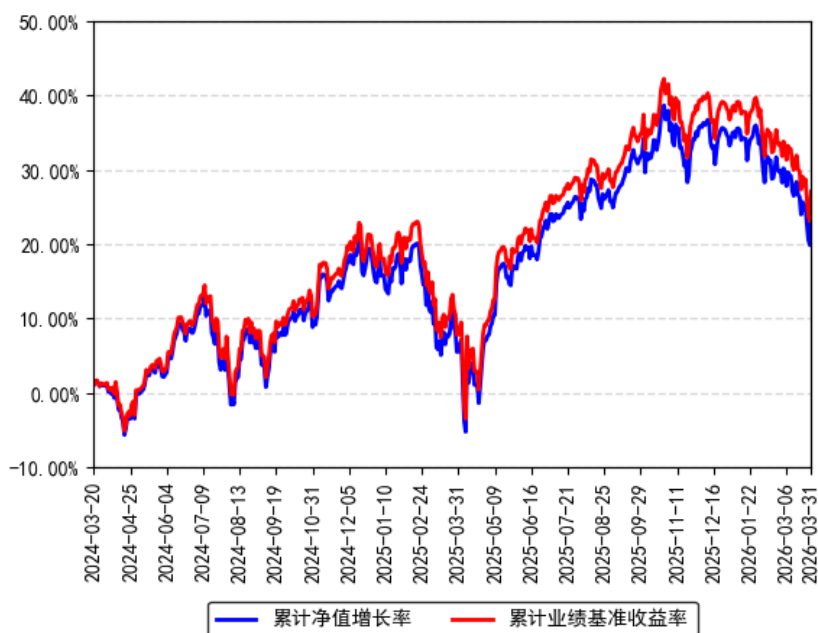
南方纳斯达克100指数发起 (QDII) A 累计净值增长率与同期业绩比较基准收益率的历史走势对比图



南方纳斯达克100指数发起 (QDII) C 累计净值增长率与同期业绩比较基准收益率的历史走势对比图



南方纳斯达克100指数发起 (QDII) I 累计净值增长率与同期业绩比较基准收益率的历史走势对比图



注：本基金从 2024 年 3 月 19 日起新增 I 类份额，I 类份额自 2024 年 3 月 20 日起存续。

§ 4 管理人报告

4.1 基金经理（或基金经理小组）简介

姓名	职务	任本基金的基金经理期限		证券从业年限	说明
		任职日期	离任日期		
张其思	本基金基金经理	2022 年 11 月 29 日	-	12 年	中国国籍，波士顿大学数理金融硕士，特许金融分析师（CFA）、金融风险管理师（FRM），具有基金从业资格。曾就职于美国 Charles River Development、Citizens Financial Group，历任固定收益部分析员、资本管理部量化分析师。2017 年 4 月加入南方基金，历任数量化投资部研究员、指数投资部研究员、国际业务部研究员。2020 年 6 月 2 日至 2021 年 3 月 26 日，任南方原油基金经理助理；2021 年 3 月 26 日至今，任南方道琼斯美国精选 REIT 指数（QDII-LOF）、南方原油（QDII-FOF-LOF）基金经理；2022 年 11 月 29 日至今，任南方纳斯达克 100 指数发起（QDII）基金经理；2024 年 5 月 21 日至今，任南方恒生科技 ETF 发起联接（QDII）（原：南方恒生科技指数发

				起（QDII）基金经理；2025 年 3 月 7 日至今，任南方标普 500ETF（QDII）基金经理；2025 年 4 月 11 日至今，任南方顶峰 TOPIX ETF（QDII）、南方基金南方东英沙特阿拉伯 ETF（QDII）、南方中证香港科技 ETF（QDII）基金经理；2025 年 4 月 18 日至今，任南方基金南方东英富时亚太低碳精选 ETF（QDII）、南方亚太精选 ETF 联接（QDII）基金经理；2025 年 6 月 6 日至今，任南方港股数字经济混合发起（QDII）基金经理；2025 年 9 月 12 日至今，任南方国证港股通创新药 ETF 基金经理；2025 年 10 月 22 日至今，任南方中证港股通 50ETF 基金经理；2025 年 10 月 29 日至今，任南方中证港股通互联网 ETF、南方恒生科技 ETF（QDII）基金经理；2025 年 11 月 12 日至今，任南方中证港股通高股息投资 ETF 基金经理；2026 年 3 月 24 日至今，任南方中证港股通 50ETF 联接基金经理。
--	--	--	--	--

注：1、本基金首任基金经理的任职日期为本基金合同生效日，后任基金经理的任职日期以及历任基金经理的离任日期为公司相关会议作出决定的公告（生效）日期；

2、证券从业年限计算标准遵从中国证监会《证券投资基金经营机构董事、监事、高级管理人员及从业人员监督管理办法》中关于证券投资基金从业人员范围的相关规定。

4.1.1 期末兼任私募资产管理计划投资经理的基金经理同时管理的产品情况

4.2 境外投资顾问为本基金提供投资建议的主要成员简介

本基金无境外投资顾问。

4.3 报告期内本基金运作遵规守信情况的说明

本报告期内，本基金管理人严格遵守《中华人民共和国证券投资基金法》等有关法律法规、中国证监会和本基金基金合同的规定，本着诚实信用、勤勉尽责的原则管理和运用基金资产，在严格控制风险的基础上，为基金份额持有人谋求利益。本报告期内，本基金运作整体合法合规，没有损害基金份额持有人利益。基金的投资范围、投资比例及投资组合符合有关法律法规及基金合同的规定。

4.4 公平交易专项说明

4.4.1 公平交易制度的执行情况

本报告期内，本基金管理人严格执行《证券投资基金管理公司公平交易制度指导意见》，完善相应制度及流程，通过系统和人工等各种方式在各业务环节严格控制交易公平执行，公平对待旗下管理的所有基金和投资组合。

4.4.2 异常交易行为的专项说明

本基金于本报告期内不存在异常交易行为。本报告期内基金管理人管理的所有投资组合参与的交易所公开竞价同日反向交易成交较少的单边交易量超过该证券当日成交量的 5% 的交易次数为 16 次，是由于指数投资组合的投资策略导致。

4.5 报告期内基金的投资策略和业绩表现说明

4.5.1 报告期内基金投资策略和运作分析

本基金的投资目标是通过指数化投资策略，力争获得与业绩比较基准相似的回报。在基金的管理中我们采用了全复制法跟踪标的指数，基金投资组合中的证券以贴近指数成分股的配比进行配置。

2026 年一季度美股整体处于弱势盘整态势，尤其是三月份受到中东地缘冲突影响出现快速下行。

市场此前对于美股存在一定程度的错误定价。

第一，市场交易霍尔木兹海峡长期封锁，油价长期维持 100 以上，导致美国滞涨。但是历史经验告诉我们，在事件发生初期，市场往往过于线性外推，错误地以为事件影响会延续，但是事后往往会发现，即使冲突仍在延续，世界会找到解法缓和经贸往来，金融市场会快速恢复，最典型的例子就是俄乌，即使战争到现在仍未结束，市场的反应早已消退。

第二，市场交易美联储有可能加息。这是一个逻辑谬误，因为无论油价走向是何种情形，美联储加息都不合逻辑。如果油价长期保持 100 以上，海外经济很可能陷入集体衰退，美国也无法独善其身，在陷入衰退时美联储更倾向于放弃通胀目标转而快速降息救市，最典型的就是 2020 年；如果油价快速回落，美国通胀压力就不会显著提高，市场就应回到原本的降息路径上。因此无论何种情形，交易美联储加息都是一个错误定价。

基于以上，在霍尔木兹局势爆发初期，金融市场上的参与者一直没有形成自洽的预期，不同交易逻辑之间的博弈导致美股一直存在各种层面的错杀，短期内的修复是个非常合理的市场反应。我们预计未来中东局势仍有大量反复，此类错误定价的机会仍会出现，投资者可在市场出现错误定价时冷静思考，把握难得的机会。

一季度，本基金净值良好保持了对业绩基准的跟踪。未来，本基金投资团队将密切关注市场变化趋势，谨慎勤勉、恪尽职守，力争实现对标的指数的继续有效跟踪。

4.5.2 报告期内基金的业绩表现

截至报告期末,本基金 A 份额净值为 1.9020 元,报告期内,份额净值增长率为-7.15%,同期业绩基准增长率为-7.06%;本基金 C 份额净值为 1.8942 元,报告期内,份额净值增长率为-7.17%,同期业绩基准增长率为-7.06%;本基金 I 份额净值为 1.9022 元,报告期内,份额净值增长率为-7.16%,同期业绩基准增长率为-7.06%。

4.6 报告期内基金持有人数或基金资产净值预警说明

报告期内,本基金未出现连续二十个交易日基金份额持有人数量不满二百人或者基金资产净值低于五千万元的情形。

§ 5 投资组合报告

5.1 报告期末基金资产组合情况

金额单位:人民币元

序号	项目	金额(元)	占基金总资产的比例(%)
1	权益投资	6,993,962,276.01	87.39
	其中:普通股	6,912,600,989.94	86.37
	存托凭证	81,361,286.07	1.02
2	基金投资	278,666,818.22	3.48
3	固定收益投资	-	-
	其中:债券	-	-
	资产支持证券	-	-
4	金融衍生品投资	-	-
	其中:远期	-	-
	期货	-	-
	期权	-	-
	权证	-	-
5	买入返售金融资产	-	-
	其中:买断式回购的买入返售金融资产	-	-
6	货币市场工具	-	-
7	银行存款和结算备付金合计	645,877,222.31	8.07
8	其他资产	84,833,290.85	1.06
9	合计	8,003,339,607.39	100.00

5.2 报告期末在各个国家(地区)证券市场的股票及存托凭证投资分布

国家 (地区)	公允价值 (人民币元)	占基金资产净值比例 (%)
美国	6,993,962,276.01	88.20

5.3 报告期末按行业分类的股票及存托凭证投资组合

5.3.1 报告期末指数投资按行业分类的股票及存托凭证投资组合

行业类别	公允价值 (人民币元)	占基金资产净值比例 (%)
能源	45,983,188.71	0.58
材料	90,969,763.09	1.15
工业	268,574,387.24	3.39
非必需消费品	794,403,833.54	10.02
必需消费品	598,173,134.50	7.54
医疗保健	356,611,262.36	4.50
金融	26,854,947.41	0.34
科技	3,479,786,776.70	43.88
通讯	1,218,316,359.09	15.36
公用事业	107,583,117.11	1.36
房地产	6,705,506.26	0.08
政府	-	-
合计	6,993,962,276.01	88.20

本基金对以上行业分类采用彭博行业分类标准。

5.3.2 报告期末积极投资按行业分类的股票及存托凭证投资组合

本基金本报告期末未持有积极投资的权益投资。

5.4 期末按公允价值占基金资产净值比例大小排序的权益投资明细

5.4.1 报告期末指数投资按公允价值占基金资产净值比例大小排序的前十名股票及存托凭证投资明细

序号	公司名称 (英文)	公司名称 (中文)	证券代码	所在证券市场	所属国家 (地区)	数量 (股)	公允价值 (人民币元)	占基金资产净值比例 (%)
1	NVIDIA Corp	英伟达公司	NVDA UW	纳斯达克证券交易所	美国	503,723	607,864,385.53	7.67
2	Apple Inc	苹果公司	AAPL UW	纳斯达克证券交易所	美国	304,331	534,427,916.57	6.74
3	Alphabet Inc	谷歌公司	GOOG UW	纳斯达克证券交易所	美国	112,726	223,749,734.14	2.82
			GOOG	纳斯达克	美国	120,686	240,134	3.03

			L UW	克证券 交易所			,083.15	
4	Microso ft Corp	微软公 司	MSFT UW	纳斯达 克证券 交易所	美国	153,928	394,264 ,144.38	4.97
5	Amazo n.com Inc	亚马逊 公司	AMZN UW	纳斯达 克证券 交易所	美国	222,528	320,685 ,865.85	4.04
6	Tesla Inc	特斯拉 公司	TSLA UW	纳斯达 克证券 交易所	美国	103,461	266,131 ,380.13	3.36
7	Meta Platfor ms Inc	Meta 平 台股份 有限公司	META UW	纳斯达 克证券 交易所	美国	61,138	242,032 ,889.53	3.05
8	Walmart Inc	沃尔玛 股份有 限公司	WMT UW	纳斯达 克证券 交易所	美国	279,683	240,511 ,447.02	3.03
9	Broadc om Inc	博通股 份有限 公司	AVGO UW	纳斯达 克证券 交易所	美国	98,283	210,485 ,181.86	2.65
10	Costco Wholes ale Corp	开市客 公司	COST UW	纳斯达 克证券 交易所	美国	25,402	175,139 ,112.04	2.21

本基金对以上证券代码采用当地市场代码。

5.4.2 报告期末积极投资按公允价值占基金资产净值比例大小排序的前五名股票及存托凭证投资明细

本基金本报告期末未持有积极投资的权益投资。

5.5 报告期末按债券信用等级分类的债券投资组合

本基金本报告期末未持有债券。

5.6 报告期末按公允价值占基金资产净值比例大小排名的前五名债券投资明细

本基金本报告期末未持有债券。

5.7 报告期末按公允价值占基金资产净值比例大小排名的前十名资产支持证券投资明细

本基金本报告期末未持有资产支持证券。

5.8 报告期末按公允价值占基金资产净值比例大小排名的前五名金融衍生品投资明细

序号	衍生品类别	衍生品名称	公允价值 (人民币元)	占基金资产净值比例 (%)
1	期货	NQ2606	-11,302,116.10	-0.14

注：金融衍生品投资项下的期货投资，在当日无负债结算制度下，结算备付金已包括所持期货合约产生的持仓损益，则金融衍生品投资项下的期货投资与相关的期货暂收款（结算所得的持仓损益）之间相抵销后的净额为 0，因此此处的公允价值实为公允价值变动。

5.9 报告期末按公允价值占基金资产净值比例大小排序的前十名基金投资明细

序号	基金名称	基金类型	运作方式	管理人	公允价值 (人民币元)	占基金资产净值比例 (%)
1	Invesco Nasdaq 100 ETF	ETF	交易型开放式	Invesco Capital Management LLC	278,666,818.22	3.51

5.10 投资组合报告附注

5.10.1 声明本基金投资的前十名证券的发行主体本期是否出现被监管部门立案调查，或在报告编制日前一年内受到公开谴责、处罚的情形。如是，还应对相关证券的投资决策程序做出说明

本基金投资的前十名证券的发行主体本期没有出现被监管部门立案调查，或在报告编制日前一年内受到公开谴责、处罚的情形。

5.10.2 声明基金投资的前十名股票是否超出基金合同规定的备选股票库。如是，还应对相关股票的投资决策程序做出说明

本基金投资的前十名股票（如有）没有超出基金合同规定的备选股票库，本基金管理人从制度和流程上要求股票必须先入库再买入。

5.10.3 其他资产构成

序号	名称	金额 (元)
1	存出保证金	28,832,461.63
2	应收证券清算款	-
3	应收股利	1,516,559.15
4	应收利息	-
5	应收申购款	54,484,270.07
6	其他应收款	-
7	待摊费用	-

8	其他	-
9	合计	84,833,290.85

5.10.4 报告期末持有的处于转股期的可转换债券明细

本基金本报告期末未持有处于转股期的可转换债券。

5.10.5 报告期末前十名股票中存在流通受限情况的说明

5.10.5.1 报告期末指数投资前十名股票中存在流通受限情况的说明

无。

5.10.5.2 报告期末积极投资前五名股票中存在流通受限情况的说明

无。

§ 6 开放式基金份额变动

单位：份

项目	南方纳斯达克 100 指数发起 (QDII) A	南方纳斯达克 100 指数发起 (QDII) C	南方纳斯达克 100 指数发起 (QDII) I
报告期期初基金份额总额	1,623,184,530.50	2,005,490,352.17	604,568,789.61
报告期期间基金总申购份额	291,792,242.82	231,978,951.99	359,810,000.54
减：报告期期间基金总赎回份额	279,502,428.18	521,606,506.92	139,497,270.20
报告期期间基金拆分变动份额（份额减少以“-”填列）	-	-	-
报告期期末基金份额总额	1,635,474,345.14	1,715,862,797.24	824,881,519.95

§ 7 基金管理人运用固有资金投资本基金情况

7.1 基金管理人持有本基金份额变动情况

单位：份

项目	份额
报告期期初管理人持有的本基金份额	10,008,550.85
报告期期间买入/申购总份额	-
报告期期间卖出/赎回总份额	-
报告期期末管理人持有的本基金份额	10,008,550.85

报告期期末持有的本基金份额占基金总份额比例（%）	0.24
--------------------------	------

7.2 基金管理人运用固有资金投资本基金交易明细

本报告期内，基金管理人不存在申购、赎回或买卖本基金的情况。

§ 8 报告期末发起式基金发起资金持有份额情况

项目	持有份额总数	持有份额占基金总份额比例（%）	发起份额总数	发起份额占基金总份额比例（%）	发起份额承诺持有期限
基金管理人固有资金	10,008,550.85	0.24	10,000,000.00	0.24	自合同生效之日起不少于 3 年
基金管理人高级管理人员	953,179.53	0.02	-	-	-
基金经理等人员	103,013.00	0.00	-	-	-
基金管理人股东	-	-	-	-	-
其他	-	-	-	-	-
合计	11,064,743.38	0.26	10,000,000.00	0.24	-

§ 9 影响投资者决策的其他重要信息

9.1 报告期内单一投资者持有基金份额比例达到或超过 20%的情况

报告期内单一投资者持有基金份额比例不存在达到或超过 20%的情况。

9.2 影响投资者决策的其他重要信息

无。

§ 10 备查文件目录

10.1 备查文件目录

- 1、《南方纳斯达克 100 指数发起式证券投资基金（QDII）基金合同》；
- 2、《南方纳斯达克 100 指数发起式证券投资基金（QDII）托管协议》；

3、南方纳斯达克 100 指数发起式证券投资基金（QDII）2026 年 1 季度报告原文。

10.2 存放地点

深圳市福田区莲花街道益田路 5999 号基金大厦 32-42 楼。

10.3 查阅方式

网站：<http://www.nffund.com>