

# 嘉实创新动力混合型发起式证券投资基金 2026 年第 1 季度报告

2026 年 3 月 31 日

基金管理人：嘉实基金管理有限公司

基金托管人：中国建设银行股份有限公司

报告送出日期：2026 年 4 月 22 日

## §1 重要提示

基金管理人的董事会及董事保证本报告所载资料不存在虚假记载、误导性陈述或重大遗漏，并对其内容的真实性、准确性和完整性承担个别及连带责任。

基金托管人中国建设银行股份有限公司根据本基金合同规定，于 2026 年 04 月 20 日复核了本报告中的财务指标、净值表现和投资组合报告等内容，保证复核内容不存在虚假记载、误导性陈述或者重大遗漏。

基金管理人承诺以诚实信用、勤勉尽责的原则管理和运用基金资产，但不保证基金一定盈利。

基金的过往业绩并不代表其未来表现。投资有风险，投资者在作出投资决策前应仔细阅读本基金的招募说明书。

本报告中财务资料未经审计。

本报告期自 2026 年 01 月 01 日起至 2026 年 03 月 31 日止。

## §2 基金产品概况

基金简称	嘉实创新动力混合发起式
基金主代码	019780
基金运作方式	契约型开放式
基金合同生效日	2023 年 12 月 4 日
报告期末基金份额总额	11,677,482.51 份
投资目标	本基金力争在严格控制风险的前提下，重点投资于具有创新驱动力的相关证券，力争实现基金资产的持续稳定增值。
投资策略	本基金将根据对宏观经济周期的分析研究，结合基本面、市场面、政策面等多种因素的综合考量，研判所处经济周期的位置及未来发展方向，以确定组合中股票、债券、货币市场工具及其他金融工具的比例。 具体投资策略包括资产配置策略、股票投资策略（个股投资策略、港股通投资策略、存托凭证投资策略）、债券投资策略、衍生品投资策略、资产支持证券投资策略、融资策略、风险管理策略等。
业绩比较基准	中证 800 指数收益率×80%+恒生指数收益率×5%+中债综合财富指数收益率×15%
风险收益特征	本基金为混合型证券投资基金，通常情况下，其长期预期收益及预期风险水平高于债券型基金和货币市场基金，但低于股票型基金。本基金可投资港股通标的股票，一旦投资将承担汇率风险以及因投资环境、投资标的、市场制度、交易规则差异等带来的境外市场的风险。
基金管理人	嘉实基金管理有限公司

基金托管人	中国建设银行股份有限公司		
下属分级基金的基金简称	嘉实创新动力混合发起式 A1	嘉实创新动力混合发起式 A2	嘉实创新动力混合发起式 A3
下属分级基金的交易代码	019780	019781	019782
报告期末下属分级基金的份额总额	10,873,051.40 份	794,548.33 份	9,882.78 份

### §3 主要财务指标和基金净值表现

#### 3.1 主要财务指标

单位：人民币元

主要财务指标	报告期（2026 年 1 月 1 日-2026 年 3 月 31 日）		
	嘉实创新动力混合发起式 A1	嘉实创新动力混合发起式 A2	嘉实创新动力混合发起式 A3
1. 本期已实现收益	-1,377,592.39	-79,931.93	-1,206.78
2. 本期利润	-1,424,607.19	-93,441.76	-1,269.81
3. 加权平均基金份额本期利润	-0.1264	-0.1520	-0.1285
4. 期末基金资产净值	17,785,279.41	1,311,772.89	16,392.73
5. 期末基金份额净值	1.6357	1.6510	1.6587

注：（1）本期已实现收益指基金本期利息收入、投资收益、其他收入（不含公允价值变动收益）扣除相关费用和信用减值损失后的余额，本期利润为本期已实现收益加上本期公允价值变动收益。

（2）上述基金业绩指标不包括持有人认购或交易基金的各项费用，计入费用后实际收益水平要低于所列数字。

#### 3.2 基金净值表现

##### 3.2.1 基金份额净值增长率及其与同期业绩比较基准收益率的比较

嘉实创新动力混合发起式 A1

阶段	净值增长率①	净值增长率标准差②	业绩比较基准收益率③	业绩比较基准收益率标准差④	①-③	②-④
过去三个月	-7.33%	1.21%	-1.82%	0.95%	-5.51%	0.26%
过去六个月	-16.77%	1.31%	-1.91%	0.89%	-14.86%	0.42%
过去一年	10.77%	1.54%	15.58%	0.89%	-4.81%	0.65%
自基金合同生效起至今	63.57%	1.72%	28.73%	1.02%	34.84%	0.70%

嘉实创新动力混合发起式 A2

阶段	净值增长率①	净值增长率标准差②	业绩比较基准收益率③	业绩比较基准收益率标准差④	①-③	②-④
过去三个月	-7.22%	1.21%	-1.82%	0.95%	-5.40%	0.26%
过去六个月	-16.59%	1.31%	-1.91%	0.89%	-14.68%	0.42%
过去一年	11.23%	1.54%	15.58%	0.89%	-4.35%	0.65%
自基金合同生效起至今	65.10%	1.72%	28.73%	1.02%	36.37%	0.70%

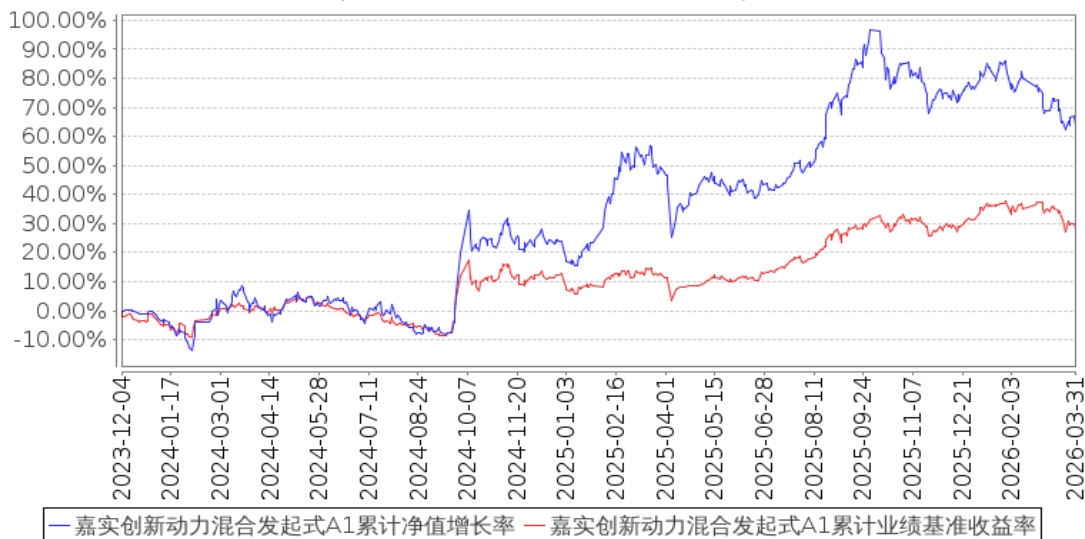
嘉实创新动力混合发起式 A3

阶段	净值增长率①	净值增长率标准差②	业绩比较基准收益率③	业绩比较基准收益率标准差④	①-③	②-④
过去三个月	-7.19%	1.21%	-1.82%	0.95%	-5.37%	0.26%
过去六个月	-16.52%	1.31%	-1.91%	0.89%	-14.61%	0.42%
过去一年	11.43%	1.54%	15.58%	0.89%	-4.15%	0.65%
自基金合同生效起至今	65.87%	1.72%	28.73%	1.02%	37.14%	0.70%

### 3.2.2 自基金合同生效以来基金累计净值增长率变动及其与同期业绩比较基准收益率变动的比较

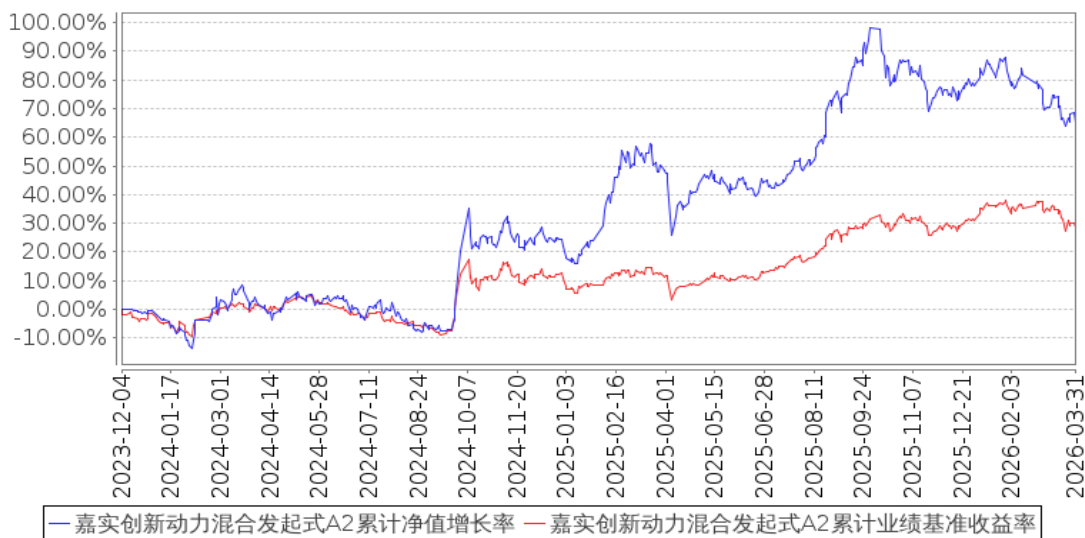
### 嘉实创新动力混合发起式A1累计净值增长率与同期业绩比较基准收益率的历史走势对比图

(2023年12月04日至2026年03月31日)



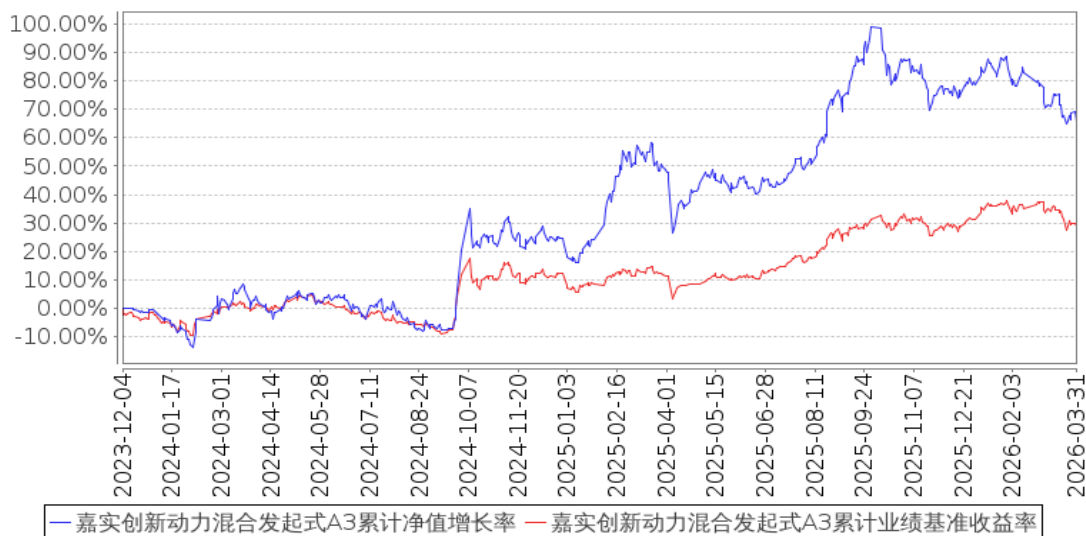
### 嘉实创新动力混合发起式A2累计净值增长率与同期业绩比较基准收益率的历史走势对比图

(2023年12月04日至2026年03月31日)



### 嘉实创新动力混合发起式A3累计净值增长率与同期业绩比较基准收益率的历史走势对比图

(2023年12月04日至2026年03月31日)



注：按基金合同和招募说明书的约定，本基金自基金合同生效日起 6 个月为建仓期，建仓期结束时本基金的各项资产配置比例符合基金合同约定。

### 3.3 其他指标

无。

## §4 管理人报告

### 4.1 基金经理（或基金经理小组）简介

姓名	职务	任本基金的基金经理期限		证券从业年限	说明
		任职日期	离任日期		
杨欢	本基金、嘉实创新成长混合、嘉实互通精选股票、嘉实竞争力优选混合、嘉实匠心严选混合基金经理	2023年12月4日	-	16年	曾任中国银河证券股份有限公司投资研究总部分析师，中邮创业基金管理股份有限公司（原中邮创业基金有限责任公司）研究员。2021年3月加入嘉实基金管理有限公司股票投研部。硕士研究生，具有基金从业资格。中国国籍。
汤舒婷	本基金、嘉实新优选混合、嘉实远见	2025年6月13日	-	12年	曾任博时基金管理有限公司行业研究员。2015年8月加入嘉实基金管理有限公司研究部从事行业研究工作，现任职于股票投研体系。硕士研究生，具有基金从业资格。

先锋一年持有期混合基金经理				格。中国国籍。
---------------	--	--	--	---------

注：（1）首任基金经理的“任职日期”为基金合同生效日，此后的非首任基金经理的“任职日期”指根据公司决定确定的聘任日期；“离任日期”指根据公司决定确定的解聘日期。

（2）证券从业的含义遵从行业协会相关规定。

#### 4.1.1 期末兼任私募资产管理计划投资经理的基金经理同时管理的产品情况

姓名	产品类型	产品数量（只）	资产净值（元）	任职时间
杨欢	公募基金	5	3,842,116,270.69	2022年7月6日
	私募资产管理计划	1	98,856,644.02	2025年7月28日
	其他组合	4	3,284,878,142.46	2025年6月18日
	合计	10	7,225,851,057.17	-

注：“任职时间”为首次开始管理上表中本类产品的时间。

#### 4.2 管理人对报告期内本基金运作合规守信情况的说明

报告期内，本基金管理人严格遵循了《证券法》、《证券投资基金法》及其各项配套法规、《嘉实创新动力混合型发起式证券投资基金基金合同》和其他相关法律法规的规定，本着诚实信用、勤勉尽责的原则管理和运用基金资产，在严格控制风险的基础上，为基金份额持有人谋求最大利益。本基金运作管理符合有关法律法规和基金合同的规定和约定，无损害基金份额持有人利益的行为。

#### 4.3 公平交易专项说明

##### 4.3.1 公平交易制度的执行情况

报告期内，基金管理人严格执行证监会《证券投资基金管理公司公平交易制度指导意见》和公司内部公平交易制度，各投资组合按投资管理制度和流程独立决策，并在获得投资信息、投资建议和实施投资决策方面享有公平的机会；通过完善交易范围内各类交易的公平交易执行细则、严格的流程控制、持续的技术改进，确保公平交易原则的实现；通过 IT 系统和人工监控等方式进行日常监控，公平对待旗下管理的所有投资组合。

##### 4.3.2 异常交易行为的专项说明

报告期内，公司旗下所有投资组合参与交易所公开竞价交易中，同日反向交易成交较少的单

边交易量超过该证券当日成交量的 5%的，合计 1 次，为不同基金经理管理的组合间因投资策略不同而发生的反向交易，未发现不公平交易和利益输送行为。

#### 4.4 报告期内基金的投资策略和运作分析

2026 年一季度，A 股整体呈现前后高低。上证综指下跌 1.94%，创业板指下跌 0.57%。表现居前的板块为：煤炭（申万）上涨 16.83%，化工（申万）上涨 15.36%，公用事业（申万）上涨 9.21%，表现较差的板块为：非银（申万）下跌 14.98%，零售（申万）下跌 14.43%，医美（申万）下跌 8.93%。

回顾 2026 年一季度，市场延续了去年 12 月的上涨趋势，市场主线主要围绕着涨价线索展开。既有传统行业由于供给出清，市场预期产品价格有望跟随 PPI 修复的化工行业，也有因为海外 AI 基础设施持续投入带来的对能源、存储、光纤等行业的挤占式需求。同时，由于国内大厂的模型没有突破性进展，大厂之间为抢夺用户增加补贴力度，导致恒生科技的龙头公司股价表现较差。3 月突发的美伊战争持续较久，霍尔木兹海峡持续封锁导致油价维持在高位，市场的风险偏好急剧下降，市场担心持续的高油价会带来全球的经济衰退，A 股和港股都跟着全球市场经历了一定程度的调整。我们美伊战争难以持续维持，油价短期维持高位，中长期依然会回落。另一方面，中国能源转型较早，新能源占比在持续提升，高油价对国内的影响相对可控，同时也有助于国内新能源产业持续出海。我们依然维持着新能源、AI 应用以及半导体等行业的配置，虽然短期港股对组合有一定的拖累，但我们依然看好。

我们认为在国内经济持续转型升级背景下，以人工智能为代表的高科技和以及硬科技为代表的高端制造业有着较好的发展前景。科技方向上，我们看好人工智能应用的落地，模型应用有望在 26 年迎来拐点，虽然短期市场有所调整，但我们维持了人工智能应用端的配置比例。高端制造方向上，我们主要看好能源变革和自主安全。能源变革我们主要看好以锂电为代表的电池产业链，在高油价背景下，我们认为全球能源转型会加快，带动国内锂电行业持续快速增长，锂电产业链有望在 26 年出现估值和业绩双升的机会；自主安全这块我们认为国内依然具备较大的成长空间，在国际局势持续动荡的背景下，军工和半导体方向会持续有机会。

#### 4.5 报告期内基金的业绩表现

截至本报告期末嘉实创新动力混合发起式 A1 基金份额净值为 1.6357 元，本报告期基金份额净值增长率为-7.33%；截至本报告期末嘉实创新动力混合发起式 A2 基金份额净值为 1.6510 元，本报告期基金份额净值增长率为-7.22%；截至本报告期末嘉实创新动力混合发起式 A3 基金份额净值为 1.6587 元，本报告期基金份额净值增长率为-7.19%；业绩比较基准收益率为-1.82%。

#### 4.6 报告期内基金持有人数或基金资产净值预警说明

本基金为发起式基金，基金合同生效未满三年，不适用。

### §5 投资组合报告

#### 5.1 报告期末基金资产组合情况

序号	项目	金额（元）	占基金总资产的比例（%）
1	权益投资	17,181,363.09	87.29
	其中：股票	17,181,363.09	87.29
2	基金投资	-	-
3	固定收益投资	404,361.04	2.05
	其中：债券	404,361.04	2.05
	资产支持证券	-	-
4	贵金属投资	-	-
5	金融衍生品投资	-	-
6	买入返售金融资产	-	-
	其中：买断式回购的买入返售金融资产	-	-
7	银行存款和结算备付金合计	1,896,554.44	9.64
8	其他资产	199,911.84	1.02
9	合计	19,682,190.41	100.00

注：通过港股通交易机制投资的港股公允价值为 4,630,331.07 元，占基金资产净值的比例为 24.23%。

#### 5.2 报告期末按行业分类的股票投资组合

##### 5.2.1 报告期末按行业分类的境内股票投资组合

代码	行业类别	公允价值（元）	占基金资产净值比例（%）
A	农、林、牧、渔业	-	-
B	采矿业	97,900.00	0.51
C	制造业	11,366,140.02	59.47
D	电力、热力、燃气及水生产和供应业	-	-
E	建筑业	-	-
F	批发和零售业	-	-
G	交通运输、仓储和邮政业	-	-
H	住宿和餐饮业	-	-
I	信息传输、软件和信息技术服务业	773,072.00	4.04
J	金融业	-	-
K	房地产业	-	-

L	租赁和商务服务业	-	-
M	科学研究和技术服务业	313,920.00	1.64
N	水利、环境和公共设施管理业	-	-
O	居民服务、修理和其他服务业	-	-
P	教育	-	-
Q	卫生和社会工作	-	-
R	文化、体育和娱乐业	-	-
S	综合	-	-
	合计	12,551,032.02	65.67

## 5.2.2 报告期末按行业分类的港股通投资股票投资组合

行业类别	公允价值（人民币）	占基金资产净值比例（%）
通信服务	1,068,369.50	5.59
非必需消费品	1,089,427.86	5.70
必需消费品	633,922.78	3.32
能源	766,400.60	4.01
金融	-	-
医疗保健	295,249.65	1.54
工业	194,443.25	1.02
信息技术	-	-
原材料	582,517.43	3.05
房地产	-	-
公用事业	-	-
合计	4,630,331.07	24.23

注：以上分类采用彭博提供的国际通用行业分类标准。

## 5.3 期末按公允价值占基金资产净值比例大小排序的股票投资明细

### 5.3.1 报告期末按公允价值占基金资产净值比例大小排序的前十名股票投资明细

序号	股票代码	股票名称	数量（股）	公允价值（元）	占基金资产净值比例（%）
1	301358	湖南裕能	14,900	1,126,142.00	5.89
2	00700	腾讯控股	2,500	1,068,369.50	5.59
3	09988	阿里巴巴-W	8,750	919,371.69	4.81
4	300750	宁德时代	2,200	883,740.00	4.62
5	000703	恒逸石化	66,800	814,292.00	4.26
6	300454	深信服	7,600	773,072.00	4.04
7	00883	中国海洋石油	31,000	766,400.60	4.01
8	09858	优然牧业	186,000	633,922.78	3.32
9	002738	中矿资源	8,300	616,690.00	3.23
10	000933	神火股份	19,900	612,920.00	3.21

## 5.4 报告期末按债券品种分类的债券投资组合

序号	债券品种	公允价值（元）	占基金资产净值比例（%）
----	------	---------	--------------

1	国家债券	404,361.04	2.12
2	央行票据	-	-
3	金融债券	-	-
	其中：政策性金融债	-	-
4	企业债券	-	-
5	企业短期融资券	-	-
6	中期票据	-	-
7	可转债（可交换债）	-	-
8	同业存单	-	-
9	其他	-	-
10	合计	404,361.04	2.12

### 5.5 报告期末按公允价值占基金资产净值比例大小排序的前五名债券投资明细

序号	债券代码	债券名称	数量（张）	公允价值（元）	占基金资产净值比例（%）
1	019773	25 国债 08	2,000	202,654.90	1.06
2	019785	25 国债 13	1,000	100,950.96	0.53
3	019792	25 国债 19	1,000	100,755.18	0.53

注：报告期末，本基金仅持有上述 3 只债券。

### 5.6 报告期末按公允价值占基金资产净值比例大小排序的前十名资产支持证券投资 明细

无。

### 5.7 报告期末按公允价值占基金资产净值比例大小排序的前五名贵金属投资明细

无。

### 5.8 报告期末按公允价值占基金资产净值比例大小排序的前五名权证投资明细

无。

### 5.9 报告期末本基金投资的股指期货交易情况说明

#### 5.9.1 报告期末本基金投资的股指期货持仓和损益明细

无。

#### 5.9.2 本基金投资股指期货的投资政策

无。

### 5.10 报告期末本基金投资的国债期货交易情况说明

#### 5.10.1 本期国债期货投资政策

无。

### 5.10.2 报告期末本基金投资的国债期货持仓和损益明细

无。

### 5.10.3 本期国债期货投资评价

无。

### 5.11 投资组合报告附注

#### 5.11.1 本基金投资的前十名证券的发行主体本期是否出现被监管部门立案调查，或在报告编制日前一年内受到公开谴责、处罚的情形

基金管理人未发现本基金投资的前十名证券的发行主体出现本期被监管部门立案调查，或在报告编制日前一年内受到公开谴责、处罚的情形。

#### 5.11.2 基金投资的前十名股票是否超出基金合同规定的备选股票库

本基金投资的前十名股票中，没有超出基金合同规定的备选股票库之外的股票。

#### 5.11.3 其他资产构成

序号	名称	金额（元）
1	存出保证金	8,446.31
2	应收证券清算款	189,883.80
3	应收股利	-
4	应收利息	-
5	应收申购款	1,581.73
6	其他应收款	-
7	其他	-
8	合计	199,911.84

#### 5.11.4 报告期末持有的处于转股期的可转换债券明细

无。

#### 5.11.5 报告期末前十名股票中存在流通受限情况的说明

无。

#### 5.11.6 投资组合报告附注的其他文字描述部分

无。

## §6 开放式基金份额变动

单位：份

项目	嘉实创新动力混合发起式 A1	嘉实创新动力混合发起式 A2	嘉实创新动力混合发起式 A3
报告期期初基金份额总额	11,458,466.80	540,123.65	9,882.78
报告期期间基金总申购份额	631,283.97	311,178.02	-
减:报告期期间基金总赎回份额	1,216,699.37	56,753.34	-
报告期期间基金拆分变动份额(份额减少以“-”填列)	-	-	-
报告期期末基金份额总额	10,873,051.40	794,548.33	9,882.78

注:报告期期间基金总申购份额含红利再投、转换入份额,总赎回份额含转换出份额。

## §7 基金管理人运用固有资金投资本基金情况

### 7.1 基金管理人持有本基金份额变动情况

单位:份

项目	嘉实创新动力混合发起式 A1	嘉实创新动力混合发起式 A2	嘉实创新动力混合发起式 A3
报告期期初管理人持有的本基金份额	10,000,350.00	9,882.78	9,882.78
报告期期间买入/申购总份额	-	-	-
报告期期间卖出/赎回总份额	-	-	-
报告期期末管理人持有的本基金份额	10,000,350.00	9,882.78	9,882.78
报告期期末持有的本基金份额占基金总份额比例(%)	91.97	1.24	100.00

注:本基金的基金管理人投资本基金相关的费用按基金合同及相关法律文件有关规定支付。

申购/买入含红利再投、转换入份额、因份额拆分而增加的份额,赎回/卖出含转换出份额、因份额合并而减少的份额。

### 7.2 基金管理人运用固有资金投资本基金交易明细

无。

## §8 报告期末发起式基金发起资金持有份额情况

项目	持有份额总数	持有份额占基金总份额比例(%)	发起份额总数	发起份额占基金总份额比例(%)	发起份额承诺持有期限
基金管理人固有资金	10,020,115.56	85.81	10,020,115.56	85.81	3年
基金管理人高级管理人员	-	-	-	-	-
基金经理等人	-	-	-	-	-

员					
基金管理人股 东		-	-	-	-
其他		-	-	-	-
合计	10,020,115.56		85.81	10,020,115.56	85.81

## §9 影响投资者决策的其他重要信息

### 9.1 报告期内单一投资者持有基金份额比例达到或超过 20%的情况

投资者类别	报告期内持有基金份额变化情况				报告期末持有基金情况		
	序号	持有基金份额比例达到或者超过 20%的时间区间	期初份额	申购份额	赎回份额	持有份额	份额占比 (%)
机构	1	2026-01-01 至 2026-03-31	10,020,115.56	-	-	10,020,115.56	85.81
产品特有风险							
<p>报告期内本基金出现了单一投资者份额占比达到或超过 20%的情况。</p> <p>未来本基金如果出现巨额赎回甚至集中赎回，基金管理人可能无法及时变现基金资产，可能对基金份额净值产生一定的影响；极端情况下可能引发基金的流动性风险，发生暂停赎回或延缓支付赎回款项。</p>							

注：申购份额包括申购、转换转入、红利再投或份额拆分等导致增加的份额，赎回份额包括赎回、转换转出或份额合并等导致减少的份额。

## §10 备查文件目录

### 10.1 备查文件目录

- (1) 中国证监会准予嘉实创新动力混合型发起式证券投资基金注册的批复文件。
- (2) 《嘉实创新动力混合型发起式证券投资基金基金合同》；
- (3) 《嘉实创新动力混合型发起式证券投资基金托管协议》；
- (4) 《嘉实创新动力混合型发起式证券投资基金招募说明书》；
- (5) 基金管理人业务资格批件、营业执照；
- (6) 报告期内嘉实创新动力混合型发起式证券投资基金公告的各项原稿。

### 10.2 存放地点

- 1) 北京市朝阳区建国门外大街 21 号北京国际俱乐部 C 座写字楼 12A 层嘉实基金管理有限公

司

2) 北京市西城区闹市口大街 1 号院 1 号楼中国建设银行投资托管业务部

### 10.3 查阅方式

(1) 书面查询：查阅时间为每工作日 8:30-11:30, 13:00-17:30。投资者可免费查阅，也可按工本费购买复印件。

(2) 网站查询：基金管理人网址：<http://www.jsfund.cn>

投资者对本报告如有疑问，可咨询本基金管理人嘉实基金管理有限公司，咨询电话 400-600-8800，或发 E-mail:service@jsfund.cn。

嘉实基金管理有限公司

2026 年 4 月 22 日