

# 华富安福债券型证券投资基金 2026 年第 1 季度报告

2026 年 3 月 31 日

基金管理人：华富基金管理有限公司

基金托管人：中国建设银行股份有限公司

报告送出日期：2026 年 4 月 22 日

## §1 重要提示

基金管理人的董事会及董事保证本报告所载资料不存在虚假记载、误导性陈述或重大遗漏，并对其内容的真实性、准确性和完整性承担个别及连带责任。

基金托管人中国建设银行股份有限公司根据本基金合同规定，于 2026 年 4 月 21 日复核了本报告中的财务指标、净值表现和投资组合报告等内容，保证复核内容不存在虚假记载、误导性陈述或者重大遗漏。

基金管理人承诺以诚实信用、勤勉尽责的原则管理和运用基金资产，但不保证基金一定盈利。

基金的过往业绩并不代表其未来表现。投资有风险，投资者在作出投资决策前应仔细阅读本基金的招募说明书。

本报告中财务资料未经审计。

本报告期自 2026 年 1 月 1 日起至 2026 年 3 月 31 日止。

## §2 基金产品概况

基金简称	华富安福债券		
基金主代码	002412		
基金运作方式	契约型开放式		
基金合同生效日	2019 年 4 月 2 日		
报告期末基金份额总额	97,197,938.65 份		
投资目标	在严格控制风险和保持资产流动性的基础上，通过积极主动的投资管理，追求较高的当期收益和长期回报，力争实现基金资产的长期稳健增值。		
投资策略	本基金以久期和流动性管理作为债券投资的核心，在动态避险的基础上，追求适度收益。本基金投资组合中债券类、权益类、货币类等大类资产各自的长期均衡比重，依照本基金的特征和风险偏好而确定。本基金定位为债券型基金，其资产配置以债券为主，并不因市场的中短期变化而改变。在不同的市场条件下，本基金将综合考虑宏观环境、市场估值水平、风险水平以及市场情绪，在一定的范围内对资产配置调整，以降低系统性风险对基金收益的影响。		
业绩比较基准	中证全债指数收益率		
风险收益特征	本基金为债券型基金，其预期风险与预期收益高于货币市场基金，低于混合型基金和股票型基金。		
基金管理人	华富基金管理有限公司		
基金托管人	中国建设银行股份有限公司		
下属分级基金的基金简称	华富安福债券 A	华富安福债券 C	华富安福债券 D
下属分级基金的交易代码	002412	022129	022130

报告期末下属分级基金的份额总额	46,864,186.48 份	50,286,924.62 份	46,827.55 份
-----------------	-----------------	-----------------	-------------

### §3 主要财务指标和基金净值表现

#### 3.1 主要财务指标

单位：人民币元

主要财务指标	报告期（2026 年 1 月 1 日-2026 年 3 月 31 日）		
	华富安福债券 A	华富安福债券 C	华富安福债券 D
1. 本期已实现收益	2,104,275.46	349,092.29	213,440.95
2. 本期利润	908,546.15	132,513.21	146,960.44
3. 加权平均基金份额本期利润	0.0124	0.0096	0.0187
4. 期末基金资产净值	52,565,454.25	56,117,588.52	52,821.00
5. 期末基金份额净值	1.1217	1.1159	1.1280

注：1、本期已实现收益指基金本期利息收入、投资收益、其他收入（不含公允价值变动收益）扣除相关费用后的余额，本期利润为本期已实现收益加上本期公允价值变动收益。

2、所述基金业绩指标不包括持有人认购或交易基金的各项费用，计入费用后实际收益水平要低于所列数字。

#### 3.2 基金净值表现

##### 3.2.1 基金份额净值增长率及其与同期业绩比较基准收益率的比较

华富安福债券 A

阶段	净值增长率①	净值增长率 标准差②	业绩比较基 准收益率③	业绩比较基 准收益率标 准差④	①-③	②-④
过去三个月	0.69%	0.24%	0.88%	0.05%	-0.19%	0.19%
过去六个月	1.02%	0.21%	1.45%	0.06%	-0.43%	0.15%
过去一年	6.82%	0.24%	2.27%	0.09%	4.55%	0.15%
过去三年	8.63%	0.31%	15.06%	0.09%	-6.43%	0.22%
过去五年	17.53%	0.47%	25.79%	0.08%	-8.26%	0.39%
自基金合同 生效起至今	33.55%	0.53%	35.54%	0.08%	-1.99%	0.45%

华富安福债券 C

阶段	净值增长率①	净值增长率	业绩比较基	业绩比较基	①-③	②-④
----	--------	-------	-------	-------	-----	-----

		标准差②	准收益率③	准收益率标准差④		
过去三个月	0.60%	0.24%	0.88%	0.05%	-0.28%	0.19%
过去六个月	0.87%	0.21%	1.45%	0.06%	-0.58%	0.15%
过去一年	6.49%	0.24%	2.27%	0.09%	4.22%	0.15%
自基金合同生效起至今	8.84%	0.28%	4.43%	0.11%	4.41%	0.17%

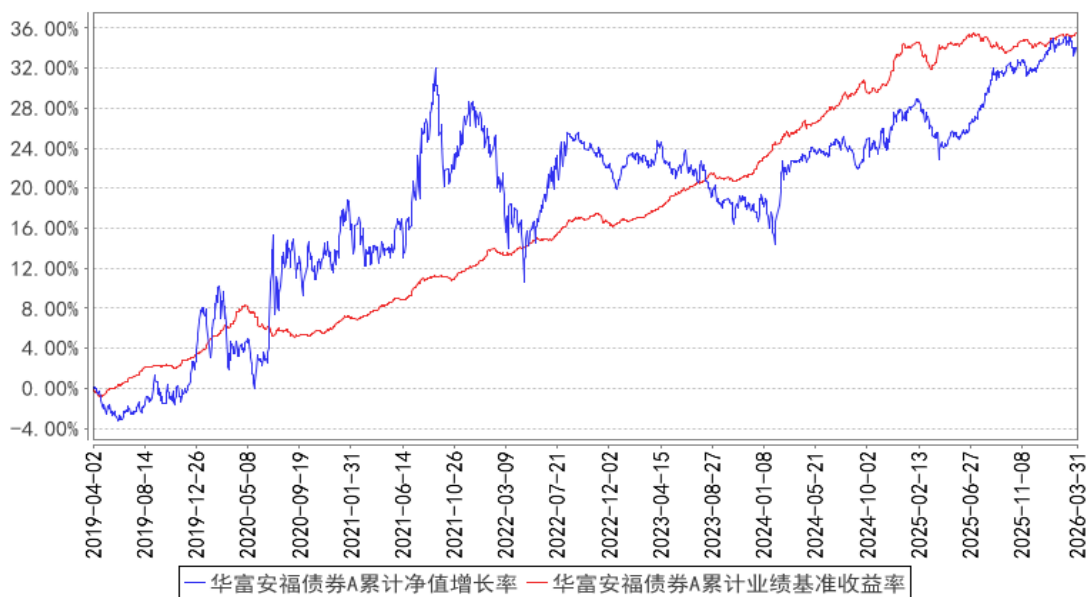
华富安福债券 D

阶段	净值增长率①	净值增长率标准差②	业绩比较基准收益率③	业绩比较基准收益率标准差④	①—③	②—④
过去三个月	1.28%	0.26%	0.88%	0.05%	0.40%	0.21%
过去六个月	1.61%	0.22%	1.45%	0.06%	0.16%	0.16%
过去一年	7.45%	0.25%	2.27%	0.09%	5.18%	0.16%
自基金合同生效起至今	10.02%	0.28%	4.43%	0.11%	5.59%	0.17%

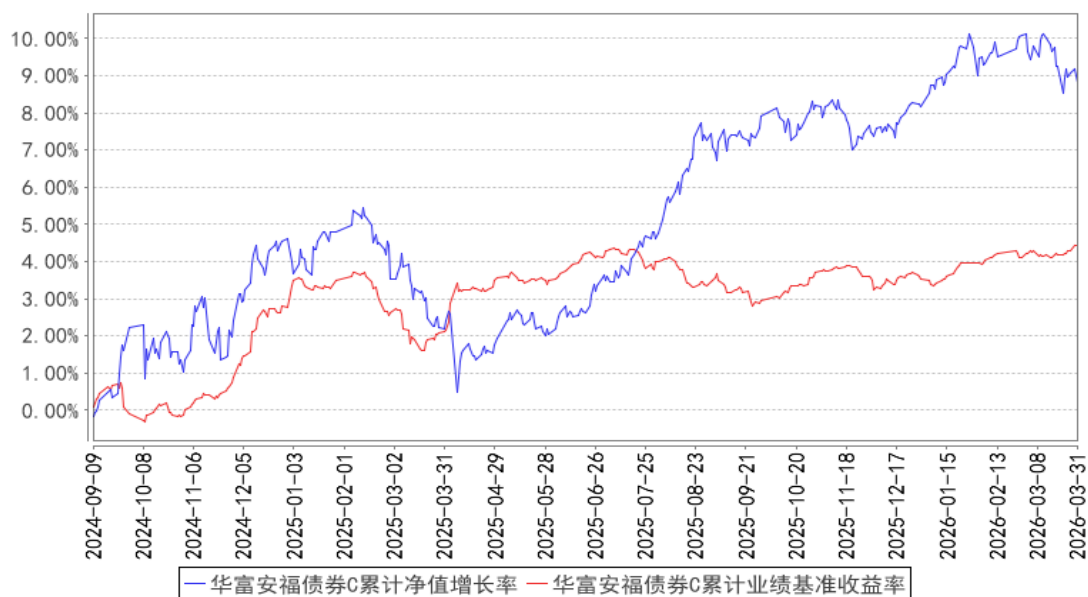
注：本基金业绩比较基准收益率=中证全债指数收益率。

### 3.2.2 自基金合同生效以来基金累计净值增长率变动及其与同期业绩比较基准收益率变动的比较

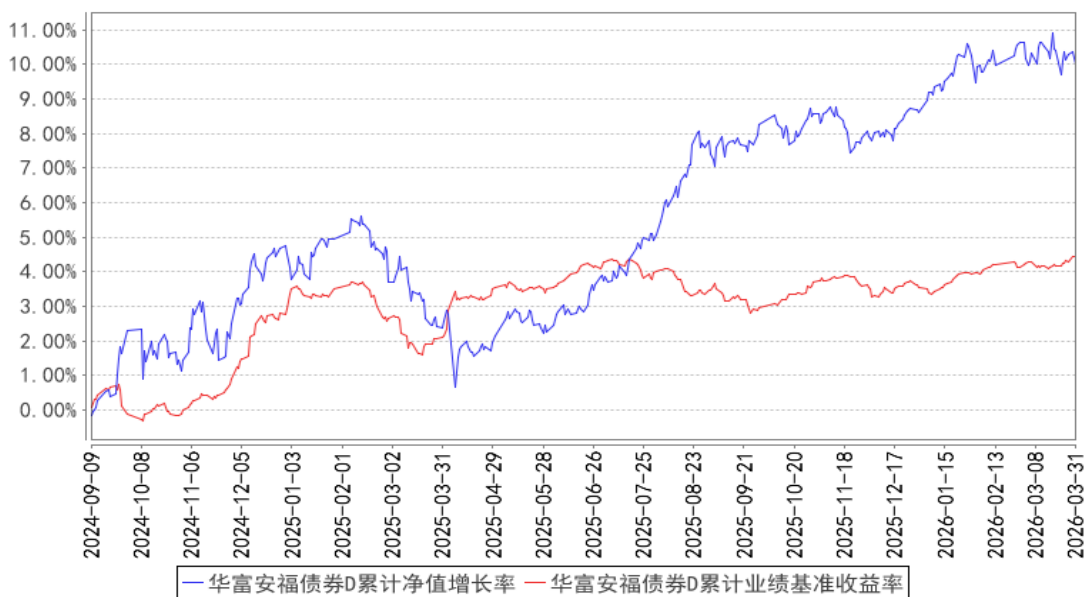
华富安福债券A累计净值增长率与同期业绩比较基准收益率的历史走势对比图



华富安福债券C累计净值增长率与同期业绩比较基准收益率的历史走势对比图



华富安福债券D累计净值增长率与同期业绩比较基准收益率的历史走势对比图



注：1、本基金建仓期为 2019 年 4 月 2 日到 2019 年 10 月 2 日，建仓期结束时各项资产配置比例符合合同约定。本报告期内，本基金严格执行了《华富安福债券型证券投资基金基金合同》的规定。

2、本基金于 2024 年 9 月 9 日起新增 C 类、D 类份额，本基金 C 类、D 类份额报告期间的起始日为 2024 年 9 月 9 日。

## §4 管理人报告

### 4.1 基金经理（或基金经理小组）简介

姓名	职务	任本基金的基金经理期限		证券从业年限	说明
		任职日期	离任日期		
张惠	本基金基金经理、固定收益部副总监	2019 年 4 月 2 日	-	十九年	合肥工业大学经济学硕士、硕士研究生学历。2007 年 6 月加入华富基金管理有限公司，曾任研究发展部助理行业研究员、行业研究员，固定收益部固收研究员、基金经理助理、总监助理，自 2015 年 8 月 31 日起任华富恒利债券型证券投资基金基金经理，自 2016 年 9 月 7 日起任华富益鑫灵活配置混合型证券投资基金基金经理，自 2018 年 1 月 30 日起任华富安享债券型证券投资基金基金经理，自 2019 年 4 月 2 日起任华富安福债券型证券投资基金基金经理，自 2019 年 4 月 15 日起任华富弘鑫灵活配置混合型证券投资基金基金经理，自 2021 年 8 月 16 日起任华富 63 个月定期开放债券型

					证券投资基金基金经理，自 2024 年 8 月 16 日起任华富富瑞 3 个月定期开放债券型发起式证券投资基金基金经理，具有基金从业资格。
黄立冬	本基金基金经理、绝对收益部副总监、公司公募投资决策委员会委员	2024 年 4 月 1 日	-	十三年	上海交通大学经济学硕士、硕士研究生学历。历任上海新世纪资信评估投资服务有限公司分析师、华富基金管理有限公司投资经理、平安基金管理有限公司拟任基金经理。2021 年 7 月重新加入华富基金管理有限公司，自 2024 年 4 月 1 日起任华富安福债券型证券投资基金基金经理，自 2025 年 7 月 21 日起任华富富润 6 个月封闭运作债券型证券投资基金基金经理，自 2025 年 8 月 14 日起任华富富源三个月持有期债券型证券投资基金基金经理，自 2025 年 10 月 20 日起任华富福盛一年持有期混合型证券投资基金基金经理，自 2025 年 11 月 6 日起任华富富泽六个月持有期债券型证券投资基金基金经理，自 2025 年 11 月 6 日起任华富裕诚一年持有期债券型证券投资基金基金经理，具有基金从业资格。

注：1、上述任职日期为根据公司决定确定的聘任日期，离任日期为根据公司决定确定的解聘日期；首任基金经理任职日期为基金合同生效日。

2、证券从业的含义遵从中国证监会《证券基金经营机构董事、监事、高级管理人员及从业人员监督管理办法》的相关规定。

#### 4.2 管理人对报告期内本基金运作遵规守信情况的说明

本报告期内，本基金管理人认真遵循《中华人民共和国证券投资基金法》及相关法律法规，对本基金的管理始终按照基金合同、招募说明书的要求和公司制度的规定进行。本基金的交易行为合法合规，未发现异常情况；相关信息披露真实、完整、准确、及时；基金各种账户类、申购赎回、注册登记业务均按规定的程序进行，未出现重大违法违规或违反基金合同的行为。

#### 4.3 公平交易专项说明

##### 4.3.1 公平交易制度的执行情况

本基金管理人根据中国证监会《证券投资基金管理公司公平交易制度指导意见》等相关法规要求，结合实际情况，制定了《华富基金管理有限公司公平交易管理制度》，对证券的一级市场申购、二级市场交易相关的研究分析、投资决策、授权、交易执行、业绩评估等投资管理环节全

部纳入公平交易管理中，实行事前控制、事中监控、事后分析反馈的流程化管理。在制度和流程上确保各组合享有同等信息知情权、均等交易机会，并保持各组合的独立投资决策权。

本报告期内，公司公平交易制度总体执行情况良好。

#### 4.3.2 异常交易行为的专项说明

本报告期内未发现本基金存在异常交易行为。本基金报告期内不存在参与的交易所公开竞价同日反向交易成交较少的单边交易量超过该证券当日成交量的 5% 的情形。

#### 4.4 报告期内基金的投资策略和运作分析

2026 年一季度，我国经济开局良好。投资方面，基建投资高增，制造业投资温和回升，房地产投资仍处于深度调整中，但降幅有所收窄。消费方面，在超长春节假期和以旧换新政策扩围的共同推动下，社零增速边际改善，服务消费表现优于商品消费。出口方面，开年增速大幅超出市场预期，仍是宏观经济最为强劲的支撑项。总体来看，一季度经济起步有力，呈现“生产旺、出口强、投资升、消费稳”的特征。但一季度外部出现地缘政治纠纷，能源价格大幅上涨，对全球经济和金融市场造成冲击，是现阶段最主要的不确定因素。

2026 年一季度的债券市场有所回暖，除超长利率债之外，其余各品种收益率均有一定幅度下行。一方面，资金面维持宽松，有利于维持短端债券的稳定性；另一方面，随着“反内卷”和经济支持政策的托底，国内价格形势有所改观，长端利率表现较弱，期限利差上行后维持高位。国内可转债市场受权益市场波动影响，表现不佳，期间有所下跌。

2026 年一季度权益市场在国内政策回暖、海外地缘扰动的交织影响下，指数震荡调整，结构分化，但资金热度仍处历史高位。风格方面，稳定、周期和成长风格占优，市场主线围绕高股息防御、顺周期涨价、AI 算力科技三大方向展开。一季度主要指数有所回调，行业表现方面，申万一级行业指数涨幅居前 5 位的依次为煤炭、石油石化、综合、公用事业、建筑材料，跌幅居前 5 位的则为非银金融、商贸零售、美容护理、计算机、房地产。

本基金 2026 年一季度对债券进行了一定加仓，后期适度将组合久期提升至中性水平。可转债方面，考虑到市场估值总体较高，未参与可转债投资。

股票配置方面，2026 年一季度的股票投资维持风格均衡的哑铃型配置思路。一方面，精选高分红或低估值的优质企业，构建股票组合安全垫；另一方面，在全市场选取盈利超预期的景气成长企业。两端风格互补、相关性较低，有助于在控制组合回撤的前提下，捕捉盈利上修带来的弹性收益。

展望 2026 年二季度，国内方面，货币政策维持支持性立场，财政和产业政策延续呵护，有

利于资本市场平稳运行。海外方面，全球地缘政治局势仍是影响分子分母两端的核​​心因素，未来走向仍具一定不确定性。相较短期的不确定性，中长期逻辑则相对确定，无论是能源安全，还是区域冲突，都持续验证着全球秩序瓦解与即将重构的趋势。秩序重建的过程或对全球经济金融体系、金融市场造成一定冲击，但中国经济的韧性、政策的审慎以及制造业的全球优势将使得中国资产立于相对优势地位。

2026 年二季度，本基金对债券将维持中性配置，可转债维持低配，股票将积极寻找结构性机会。国内债券市场预计仍将维持震荡偏强走势，进一步调整的空间有限。

股票配置方面，展望 2026 年二季度，本基金将延续风格均衡的哑铃型配置思路，同时结合宏观环境变化做一定的结构性调整。随着中东地缘冲突出现缓和迹象，能源价格对全球风险偏好的影响有望减弱，本基金将在稳健价值底仓的基础上，适度向业绩弹性方向倾斜。具体配置方向上，一是继续持有高股息或者低估值的优质企业作为稳健底仓；二是聚焦能源安全，尽管中东地缘冲突出现阶段性缓和迹象，但能源供给恢复至冲突前水平仍需时日，且全球能源供需紧平衡格局未变，预计油价中枢仍将维持相对高位，传统能源受益于油价中枢抬升，新能源在能源成本上升和 AI 产业链共同作用下也将维持高景气；三是依然看好成长赛道，重点关注 AI 链和高端制造方向，把握产业红利与业绩爆发机遇。

#### 4.5 报告期内基金的业绩表现

截止本期末，华富安福债券 A 份额净值为 1.1217 元，累计份额净值为 1.3588 元。报告期，华富安福债券 A 份额净值增长率为 0.69%，同期业绩比较基准收益率为 0.88%。截止本期末，华富安福债券 C 份额净值为 1.1159 元，累计份额净值为 1.1159 元。报告期，华富安福债券 C 份额净值增长率为 0.60%，同期业绩比较基准收益率为 0.88%。截止本期末，华富安福债券 D 份额净值为 1.1280 元，累计份额净值为 1.1280 元。报告期，华富安福债券 D 份额净值增长率为 1.28%，同期业绩比较基准收益率为 0.88%。

#### 4.6 报告期内基金持有人数或基金资产净值预警说明

本报告期内，本基金不存在连续二十个工作日出现基金份额持有人数量不满二百人或基金资产净值低于五千万元的情形。

## §5 投资组合报告

### 5.1 报告期末基金资产组合情况

序号	项目	金额（元）	占基金总资产的比例（%）
----	----	-------	--------------

1	权益投资	18,236,263.10	12.68
	其中：股票	18,236,263.10	12.68
2	基金投资	-	-
3	固定收益投资	103,772,923.84	72.13
	其中：债券	103,772,923.84	72.13
	资产支持证券	-	-
4	贵金属投资	-	-
5	金融衍生品投资	-	-
6	买入返售金融资产	1,400,000.00	0.97
	其中：买断式回购的买入返售金融资产	-	-
7	银行存款和结算备付金合计	4,604,142.08	3.20
8	其他资产	15,846,764.20	11.02
9	合计	143,860,093.22	100.00

## 5.2 报告期末按行业分类的股票投资组合

### 5.2.1 报告期末按行业分类的境内股票投资组合

代码	行业类别	公允价值（元）	占基金资产净值比例（%）
A	农、林、牧、渔业	120,959.00	0.11
B	采矿业	339,589.00	0.31
C	制造业	12,965,493.56	11.92
D	电力、热力、燃气及水生产和供应业	671,232.00	0.62
E	建筑业	287,840.00	0.26
F	批发和零售业	204,352.00	0.19
G	交通运输、仓储和邮政业	224,462.00	0.21
H	住宿和餐饮业	-	-
I	信息传输、软件和信息技术服务业	800,615.54	0.74
J	金融业	1,749,946.00	1.61
K	房地产业	29,225.00	0.03
L	租赁和商务服务业	522,604.00	0.48
M	科学研究和技术服务业	117,720.00	0.11
N	水利、环境和公共设施管理业	172,348.00	0.16
O	居民服务、修理和其他服务业	-	-
P	教育	-	-
Q	卫生和社会工作	-	-
R	文化、体育和娱乐业	29,877.00	0.03
S	综合	-	-
	合计	18,236,263.10	16.77

### 5.2.2 报告期末按行业分类的港股通投资股票投资组合

注：无。

### 5.3 期末按公允价值占基金资产净值比例大小排序的股票投资明细

#### 5.3.1 报告期末按公允价值占基金资产净值比例大小排序的前十名股票投资明细

序号	股票代码	股票名称	数量（股）	公允价值（元）	占基金资产净值比例（%）
1	600507	方大特钢	101,000	575,700.00	0.53
2	601318	中国平安	8,800	499,664.00	0.46
3	600801	华新建材	22,100	468,520.00	0.43
4	603699	纽威股份	7,900	381,649.00	0.35
5	600989	宝丰能源	12,300	357,438.00	0.33
6	000792	盐湖股份	9,000	333,000.00	0.31
7	603444	吉比特	900	326,430.00	0.30
8	600519	贵州茅台	200	290,000.00	0.27
9	601963	重庆银行	27,500	287,925.00	0.26
10	300438	鹏辉能源	5,100	287,844.00	0.26

### 5.4 报告期末按债券品种分类的债券投资组合

序号	债券品种	公允价值（元）	占基金资产净值比例（%）
1	国家债券	-	-
2	央行票据	-	-
3	金融债券	81,188,808.22	74.67
	其中：政策性金融债	59,250,177.42	54.49
4	企业债券	6,075,631.23	5.59
5	企业短期融资券	6,076,318.36	5.59
6	中期票据	10,432,166.03	9.59
7	可转债（可交换债）	-	-
8	同业存单	-	-
9	其他	-	-
10	合计	103,772,923.84	95.44

### 5.5 报告期末按公允价值占基金资产净值比例大小排序的前五名债券投资明细

序号	债券代码	债券名称	数量（张）	公允价值（元）	占基金资产净值比例（%）
1	230210	23 国开 10	260,000	28,388,352.88	26.11
2	240313	24 进出 13	160,000	16,186,410.96	14.89
3	102481306	24 福建能化 MTN001	60,000	6,344,040.00	5.83
4	232380008	23 广州农商行 二级资本债 01	60,000	6,342,618.08	5.83
5	232400018	24 宁波银行 二级资本债 01	60,000	6,256,134.25	5.75

## 5.6 报告期末按公允价值占基金资产净值比例大小排序的前十名资产支持证券投资 明细

注：无。

## 5.7 报告期末按公允价值占基金资产净值比例大小排序的前五名贵金属投资明细

注：无。

## 5.8 报告期末按公允价值占基金资产净值比例大小排序的前五名权证投资明细

注：无。

## 5.9 报告期末本基金投资的国债期货交易情况说明

### 5.9.1 本期国债期货投资政策

无。

### 5.9.2 报告期末本基金投资的国债期货持仓和损益明细

注：无。

### 5.9.3 本期国债期货投资评价

无。

## 5.10 投资组合报告附注

### 5.10.1 本基金投资的前十名证券的发行主体本期是否出现被监管部门立案调查，或在报告编制日前一年内受到公开谴责、处罚的情形

本基金投资的前十名证券的发行主体中，中国进出口银行、国家开发银行、广州农村商业银行股份有限公司、成都银行股份有限公司、宁波银行股份有限公司曾出现在报告编制日前一年内受到监管部门公开谴责、处罚的情况。本基金对上述主体发行的相关证券的投资决策程序符合相关法律法规及基金合同的要求。

除上述主体外，基金管理人未发现本基金投资的前十名证券的发行主体出现本报告期内被监管部门立案调查，或在报告编制日前一年内受到公开谴责、处罚的情形。

### 5.10.2 基金投资的前十名股票是否超出基金合同规定的备选股票库

基金投资的前十名股票中，没有投资于超出基金合同规定备选股票库之外的股票。

### 5.10.3 其他资产构成

序号	名称	金额（元）
----	----	-------

1	存出保证金	28,372.08
2	应收证券清算款	817,915.62
3	应收股利	-
4	应收利息	-
5	应收申购款	15,000,476.50
6	其他应收款	-
7	其他	-
8	合计	15,846,764.20

#### 5.10.4 报告期末持有的处于转股期的可转换债券明细

注：无。

#### 5.10.5 报告期末前十名股票中存在流通受限情况的说明

注：无。

#### 5.10.6 投资组合报告附注的其他文字描述部分

由于计算中四舍五入的原因，本报告分项之和与合计项之间可能存在尾差。

### §6 开放式基金份额变动

单位：份

项目	华富安福债券 A	华富安福债券 C	华富安福债券 D
报告期期初基金份额总额	98,265,142.39	19,094,200.31	9,321,743.75
报告期期间基金总申购份额	1,665,101.50	40,403,679.30	45,563.12
减：报告期期间基金总赎回份额	53,066,057.41	9,210,954.99	9,320,479.32
报告期期间基金拆分变动份额（份额减少以“-”填列）	-	-	-
报告期期末基金份额总额	46,864,186.48	50,286,924.62	46,827.55

### §7 基金管理人运用固有资金投资本基金情况

#### 7.1 基金管理人持有本基金份额变动情况

注：本报告期内本基金管理人没有申购、赎回或者买卖本基金份额的情况。

#### 7.2 基金管理人运用固有资金投资本基金交易明细

注：本报告期内本基金管理人没有运用固有资金投资本基金。

### §8 影响投资者决策的其他重要信息

#### 8.1 报告期内单一投资者持有基金份额比例达到或超过 20%的情况

投资者类别	报告期内持有基金份额变化情况					报告期末持有基金情况	
	序号	持有基金份额比例达到或者超过 20% 的时间区间	期初份额	申购份额	赎回份额	持有份额	份额占比 (%)
机构	1	20260101-20260317	33,841,921.69	0.00	33,841,921.69	0.00	0.00
	2	20260106-20260331	22,681,001.63	0.00	0.00	22,681,001.63	23.33
	3	20260318-20260330	19,024,912.28	0.00	0.00	19,024,912.28	19.57
个人	-	-	-	-	-	-	-
-	-	-	-	-	-	-	-
产品特有风险							
无							

## 8.2 影响投资者决策的其他重要信息

无。

## §9 备查文件目录

### 9.1 备查文件目录

- 1、华富安福债券型证券投资基金基金合同
- 2、华富安福债券型证券投资基金托管协议
- 3、华富安福债券型证券投资基金招募说明书
- 4、报告期内华富安福债券型证券投资基金在指定媒介上披露的各项公告

### 9.2 存放地点

基金管理人、基金托管人处

### 9.3 查阅方式

投资者可于本基金管理人办公时间预约查阅,相关公开披露信息也可以登录基金管理人网站查阅。

华富基金管理有限公司

2026 年 4 月 22 日