

华泰柏瑞金字塔稳本增利债券型证券投资
基金
2026 年第 1 季度报告

2026 年 3 月 31 日

基金管理人：华泰柏瑞基金管理有限公司

基金托管人：招商银行股份有限公司

报告送出日期：2026 年 4 月 22 日

§1 重要提示

基金管理人的董事会及董事保证本报告所载资料不存在虚假记载、误导性陈述或重大遗漏，并对其内容的真实性、准确性和完整性承担个别及连带责任。

基金托管人招商银行股份有限公司根据本基金合同规定，于 2026 年 04 月 21 日复核了本报告中的财务指标、净值表现和投资组合报告等内容，保证复核内容不存在虚假记载、误导性陈述或者重大遗漏。

基金管理人承诺以诚实信用、勤勉尽责的原则管理和运用基金资产，但不保证基金一定盈利。

基金的过往业绩并不代表其未来表现。投资有风险，投资者在作出投资决策前应仔细阅读本基金的招募说明书。

本报告中的财务资料未经审计。

本报告期自 2026 年 1 月 1 日起至 2026 年 3 月 31 日止。

§2 基金产品概况

基金简称	华泰柏瑞稳本增利债券		
基金主代码	519519		
基金运作方式	契约型开放式		
基金合同生效日	2007 年 12 月 3 日		
报告期末基金份额总额	38,368,086.53 份		
投资目标	在控制本金下跌风险的前提下，充分利用资本市场各类资产定价不准确产生的投资机会，实现基金资产的持续稳定增值。		
投资策略	本基金将以固定收益类资产投资为基础，以其投资收益为保障，参照固定比例组合保险机制（CPPI）对风险类资产上限进行动态调整，以有效保障投资组合本金的安全。		
业绩比较基准	中债综合指数×80%+一年期银行定期存款税后收益率×20%		
风险收益特征	本基金属主动管理的债券型证券投资基金，为证券投资基金中的较低风险较低收益品种，其预期风险收益水平低于股票型基金、混合型基金，高于货币市场基金。		
基金管理人	华泰柏瑞基金管理有限公司		
基金托管人	招商银行股份有限公司		
下属分级基金的基金简称	华泰柏瑞稳本增利债券 A	华泰柏瑞稳本增利债券 B	华泰柏瑞稳本增利债券 C
下属分级基金的交易代码	519519	460003	020502
报告期末下属分级基金的份额总额	24,349,287.73 份	13,903,023.29 份	115,775.51 份

注：友邦华泰中短期债券投资基金基金合同于 2006 年 4 月 13 日生效，并于 2007 年 12 月 3 日转型

为友邦华泰金字塔稳本增利债券型证券投资基金。本基金名称自 2010 年 4 月 30 日起，由“友邦华泰金字塔稳本增利债券型证券投资基金”更名为“华泰柏瑞金字塔稳本增利债券型证券投资基金”，基金简称为“华泰柏瑞稳本增利债券”，基金代码保持不变。本基金、基金管理人更名等的详细内容见 2010 年 4 月 30 日刊登在中国证券报、上海证券报、证券时报的《友邦华泰基金管理有限公司关于股东更名、公司更名及旗下基金更名的公告》。

§3 主要财务指标和基金净值表现

3.1 主要财务指标

单位：人民币元

主要财务指标	报告期（2026 年 1 月 1 日-2026 年 3 月 31 日）		
	华泰柏瑞稳本增利债券 A	华泰柏瑞稳本增利债券 B	华泰柏瑞稳本增利债券 C
1. 本期已实现收益	1,192,187.39	677,247.17	12,418.90
2. 本期利润	-902,070.32	-546,766.39	-11,801.60
3. 加权平均基金份额本期利润	-0.0373	-0.0394	-0.0639
4. 期末基金资产净值	24,838,165.68	14,150,443.10	118,332.15
5. 期末基金份额净值	1.0201	1.0178	1.0221

注：1、上述基金业绩指标不包括持有人认购或交易基金的各项费用，计入费用后实际收益水平要低于所列数字。

2、本期已实现收益指基金本期利息收入、投资收益、其他收入（不含公允价值变动收益）扣除相关费用后的余额，本期利润为本期已实现收益加上本期公允价值变动收益。

3.2 基金净值表现

3.2.1 基金份额净值增长率及其与同期业绩比较基准收益率的比较

华泰柏瑞稳本增利债券 A

阶段	净值增长率①	净值增长率标准 差②	业绩比较基准 收益率③	业绩比较基准 收益率标准差 ④	①-③	②-④
过去三个月	-3.04%	0.96%	0.30%	0.03%	-3.34%	0.93%
过去六个月	-3.61%	0.85%	0.42%	0.04%	-4.03%	0.81%
过去一年	1.98%	0.81%	0.21%	0.06%	1.77%	0.75%
过去三年	4.13%	0.49%	5.29%	0.06%	-1.16%	0.43%
过去五年	21.48%	0.44%	8.22%	0.05%	13.26%	0.39%

自基金合同 生效起至今	98.60%	0.33%	54.71%	0.06%	43.89%	0.27%
----------------	--------	-------	--------	-------	--------	-------

华泰柏瑞稳本增利债券 B

阶段	净值增长率①	净值增长率标准 差②	业绩比较基准 收益率③	业绩比较基准 收益率标准差 ④	①-③	②-④
过去三个月	-3.11%	0.96%	0.30%	0.03%	-3.41%	0.93%
过去六个月	-3.75%	0.85%	0.42%	0.04%	-4.17%	0.81%
过去一年	1.67%	0.81%	0.21%	0.06%	1.46%	0.75%
过去三年	3.19%	0.49%	5.29%	0.06%	-2.10%	0.43%
过去五年	19.66%	0.44%	8.22%	0.05%	11.44%	0.39%
自基金合同 生效起至今	88.25%	0.33%	54.71%	0.06%	33.54%	0.27%

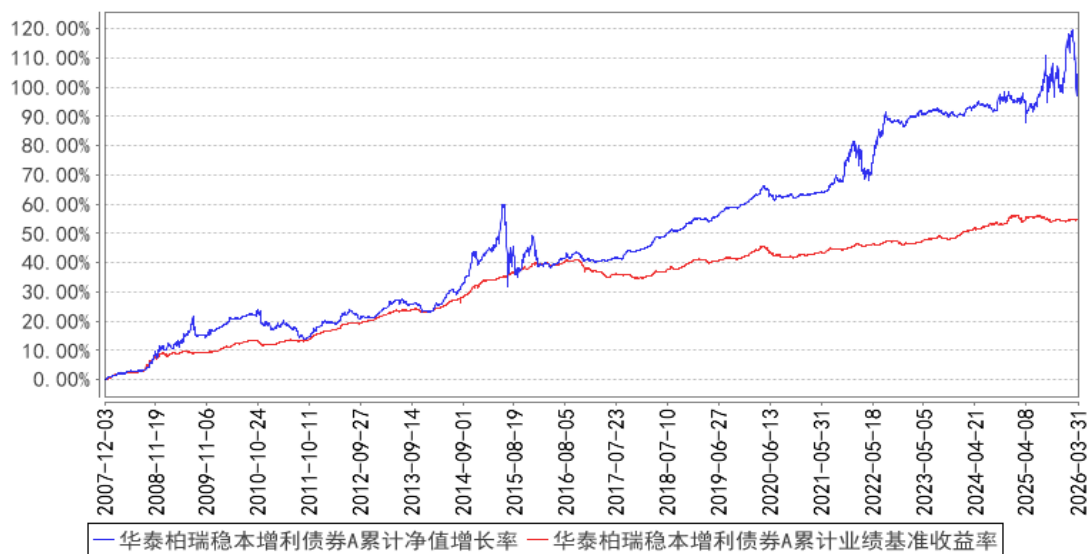
华泰柏瑞稳本增利债券 C

阶段	净值增长率①	净值增长率标准 差②	业绩比较基准 收益率③	业绩比较基准 收益率标准差 ④	①-③	②-④
过去三个月	-3.05%	0.96%	0.30%	0.03%	-3.35%	0.93%
过去六个月	-3.70%	0.85%	0.42%	0.04%	-4.12%	0.81%
过去一年	1.72%	0.81%	0.21%	0.06%	1.51%	0.75%
自基金合同 生效起至今	3.44%	0.56%	3.61%	0.07%	-0.17%	0.49%

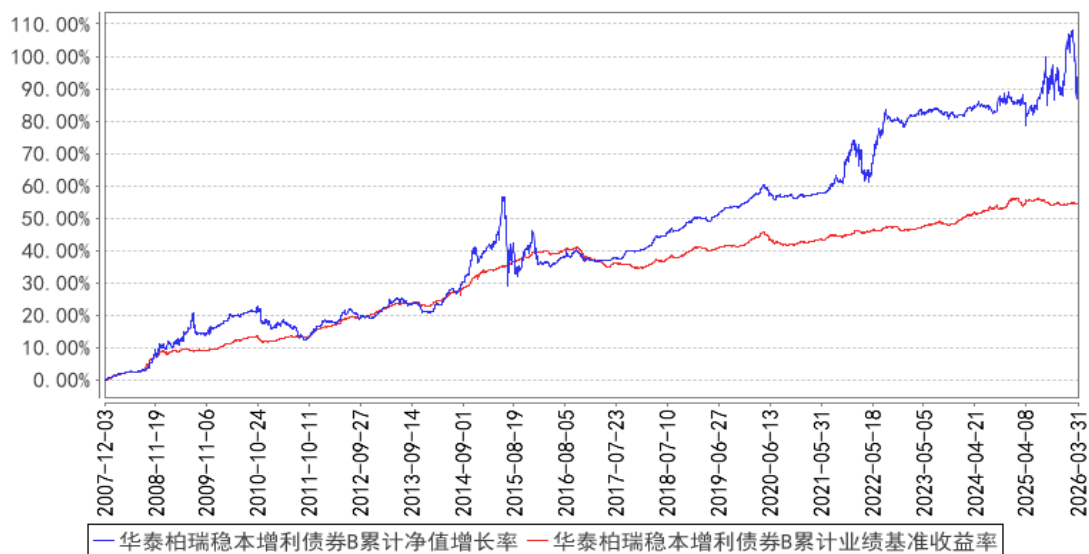
注：本基金的业绩基准为中信全债指数×80%+一年期银行定期存款税后收益率×20%(2007/12/03-2015/09/30)；中债综合指数收益率×80%+一年期银行定期存款税后收益率×20%(2015/10/01-至今)，并每日进行再平衡。

3.2.2 自基金转型以来基金累计净值增长率变动及其与同期业绩比较基准收益率变动的比较

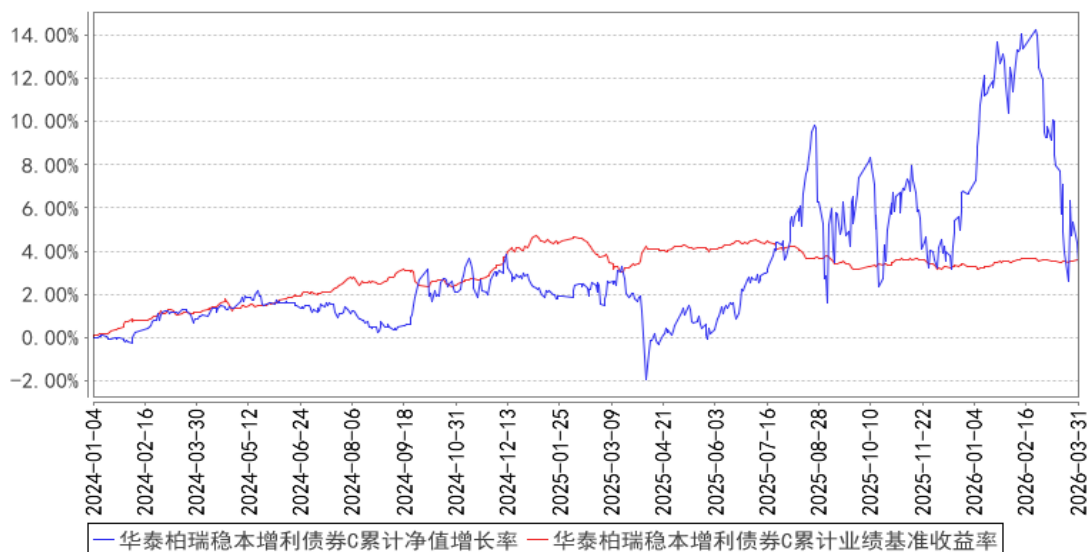
华泰柏瑞稳本增利债券A累计净值增长率与同期业绩比较基准收益率的历史走势对比图



华泰柏瑞稳本增利债券B累计净值增长率与同期业绩比较基准收益率的历史走势对比图



华泰柏瑞稳本增利债券C累计净值增长率与同期业绩比较基准收益率的历史走势对比图



- 注：1、A类，B类图示日期为2007年12月3日至2026年3月31日。
 2、C类图示日期为2024年1月4日至2026年3月31日。
 3、本基金于2007年12月3日由友邦华泰中短期债券投资基金转型为华泰柏瑞金字塔稳本增利债券型证券投资基金。

§4 管理人报告

4.1 基金经理（或基金经理小组）简介

姓名	职务	任本基金的基金经理期限		证券从业年限	说明
		任职日期	离任日期		
王焯斌	本基金的基金经理	2021年2月3日	-	12年	中国人民大学西方经济学硕士、法国图卢兹经济学院公共发展政策专业硕士。曾任中诚信国际信用评级有限责任公司分析师，2015年5月加入华泰柏瑞基金管理有限公司，任固定收益部研究员。2021年2月起任华泰柏瑞金字塔稳本增利债券型证券投资基金、华泰柏瑞信用增利债券型证券投资基金的基金经理。2021年12月至2023年11月任华泰柏瑞精选回报灵活配置混合型证券投资基金的基金经理。2022年1月起任华泰柏瑞锦瑞债券型证券投资基金的基金经理。2022年3月起任华泰柏瑞鸿益30天滚动持有短债债券型证券投资基金的基金经理。2022年4月至2024年12月任华泰柏瑞恒悦混合型证券投资基金的基金经理。2022年5

					月至 2025 年 2 月任华泰柏瑞鸿裕 90 天滚动持有短债债券型证券投资基金的基金经理。2022 年 6 月至 2026 年 3 月任华泰柏瑞恒泽混合型证券投资基金的基金经理。
--	--	--	--	--	--

4.1.1 期末兼任私募资产管理计划投资经理的基金经理同时管理的产品情况

注：截至本报告期末，本基金的基金经理不存在兼任私募资产管理计划投资经理的情况。

4.2 管理人对报告期内本基金运作合规守信情况的说明

报告期内本基金的运作符合相关法律、法规以及基金合同的约定，不存在损害基金持有人利益的行为。

4.3 公平交易专项说明

4.3.1 公平交易制度的执行情况

报告期内，本基金管理人根据《证券投资基金管理人公平交易制度指导意见》的要求，通过科学完善的制度及流程，从事前、事中和事后等环节严格控制不同基金之间可能的利益输送。

首先投资部和研究部通过规范的决策流程来确保公平对待不同投资组合。其次交易部对投资指令的合规性、有效性及合理性进行独立审核，在交易过程中启用投资交易系统内的公平交易模块，确保公平交易的实施。同时，风险管理部对报告期内的交易进行日常监控和分析评估。

本报告期内，上述公平交易制度总体执行情况良好。

4.3.2 异常交易行为的专项说明

报告期内未发现本基金存在异常交易行为。

报告期内，本基金管理人旗下所有投资组合参与的交易所公开竞价交易中，同日反向交易成交较少的单边交易量超过该证券当日成交量的 5% 的交易共有 7 次，是指数或量化投资组合因投资策略需要而发生的反向交易。

4.4 报告期内基金的投资策略和运作分析

2026 年一季度主要经济指标普遍回升，3 月 PMI 重返扩张区间。年初多项经济数据改善，除了受到春节假期的影响之外，在出口强劲和基建投资反弹的拉动下，整体经济企稳复苏，为实现全年经济增长目标奠定良好基础。价格水平在未体现油价快速上涨的情况下已经回升，3 月将进一步上行，推动一季度平减指数回到 0% 以上。

市场表现方面，一季度债券市场整体走强。利率债先是在增量配置资金带动下走强，春节前各期限收益率普遍下行，5 年以上期限的国债收益率在节前创出新低。节后随着宏观数据陆续公

布，利率债交易基本面复苏和通胀回升风险，中长期出现调整，中短期限则继续走强并创新收益率新低。信用债表现强于利率债，市场选择中短久期票息策略，对信用债形成额外支撑

报告期内，产品通过量化模型构建转债组合；债券部分则维持短久期的债券配置。

展望二季度，市场将继续关注基本面数据，重点在于判断价格修复对总需求的影响，债券机会或体现在基本面现实与预期的差异中，组合将继续保持中短久期，寻找预期差出现的机会。类权益资产方面，季节性上 4 月是小盘风格逆风期，因此组合以防守的仓位应对。

4.5 报告期内基金的业绩表现

截至本报告期末华泰柏瑞稳本增利债券 A 的基金份额净值为 1.0201 元，本报告期基金份额净值增长率为-3.04%，同期业绩比较基准收益率为 0.30%，截至本报告期末华泰柏瑞稳本增利债券 B 的基金份额净值为 1.0178 元，本报告期基金份额净值增长率为-3.11%，同期业绩比较基准收益率为 0.30%，截至本报告期末华泰柏瑞稳本增利债券 C 的基金份额净值为 1.0221 元，本报告期基金份额净值增长率为-3.05%，同期业绩比较基准收益率为 0.30%。

4.6 报告期内基金持有人数或基金资产净值预警说明

截止本报告期末，因赎回等原因，本基金存在连续 60 个工作日基金资产净值低于 5000 万元的情形，但无基金份额持有人数量低于 200 人的情形。

已于 2025 年 9 月 25 日将《华泰柏瑞基金管理有限公司关于华泰柏瑞金字塔稳本增利债券型证券投资基金基金资产净值低于五千万元情况的报告》上报上海证监局。

§5 投资组合报告

5.1 报告期末基金资产组合情况

序号	项目	金额（元）	占基金总资产的比例（%）
1	权益投资	-	-
	其中：股票	-	-
2	基金投资	-	-
3	固定收益投资	44,306,378.95	97.88
	其中：债券	44,306,378.95	97.88
	资产支持证券	-	-
4	贵金属投资	-	-
5	金融衍生品投资	-	-
6	买入返售金融资产	-	-
	其中：买断式回购的买入返售金融资产	-	-
7	银行存款和结算备付金合计	927,790.99	2.05

8	其他资产	33,990.31	0.08
9	合计	45,268,160.25	100.00

5.2 报告期末按行业分类的股票投资组合

5.2.1 报告期末按行业分类的境内股票投资组合

注：本基金本报告期末未持有股票。

5.2.2 报告期末按行业分类的港股通投资股票投资组合

注：本基金本报告期末未持有港股通投资股票。

5.3 期末按公允价值占基金资产净值比例大小排序的股票投资明细

5.3.1 报告期末按公允价值占基金资产净值比例大小排序的前十名股票投资明细

注：本基金本报告期末未持有股票。

5.4 报告期末按债券品种分类的债券投资组合

序号	债券品种	公允价值（元）	占基金资产净值比例（%）
1	国家债券	5,037,758.90	12.88
2	央行票据	-	-
3	金融债券	-	-
	其中：政策性金融债	-	-
4	企业债券	-	-
5	企业短期融资券	-	-
6	中期票据	-	-
7	可转债（可交换债）	39,268,620.05	100.41
8	同业存单	-	-
9	其他	-	-
10	合计	44,306,378.95	113.30

5.5 报告期末按公允价值占基金资产净值比例大小排序的前五名债券投资明细

序号	债券代码	债券名称	数量（张）	公允价值（元）	占基金资产净值比例（%）
1	019792	25 国债 19	50,000	5,037,758.90	12.88
2	127027	能化转债	8,690	1,037,585.64	2.65
3	123107	温氏转债	8,060	1,007,501.21	2.58
4	113681	镇洋转债	7,260	1,004,878.88	2.57
5	127067	恒逸转 2	7,110	1,000,924.96	2.56

5.6 报告期末按公允价值占基金资产净值比例大小排序的前十名资产支持证券投资 明细

注：本基金本报告期末未持有资产支持证券。

5.7 报告期末按公允价值占基金资产净值比例大小排序的前五名贵金属投资明细

注：本基金本报告期末未持有贵金属投资。

5.8 报告期末按公允价值占基金资产净值比例大小排序的前五名权证投资明细

注：本基金本报告期末未持有权证。

5.9 报告期末本基金投资的股指期货交易情况说明

5.9.1 报告期末本基金投资的股指期货持仓和损益明细

注：本基金本报告期末未持有股指期货。

5.9.2 本基金投资股指期货的投资政策

注：本基金本报告期末未持有股指期货。

5.10 报告期末本基金投资的国债期货交易情况说明

5.10.1 本期国债期货投资政策

注：本基金本报告期末未持有国债期货。

5.10.2 报告期末本基金投资的国债期货持仓和损益明细

注：本基金本报告期末未持有国债期货。

5.10.3 本期国债期货投资评价

注：本基金本报告期末未持有国债期货。

5.11 投资组合报告附注

5.11.1 本基金投资的前十名证券的发行主体本期是否出现被监管部门立案调查，或在报告编制日前一年内受到公开谴责、处罚的情形

报告期内基金投资的前十名证券的发行主体没有被监管部门立案调查的情形，也没有在报告编制日前一年内受到公开谴责、处罚的情形。

5.11.2 基金投资的前十名股票是否超出基金合同规定的备选股票库

本基金本报告期末未持有股票。

5.11.3 其他资产构成

序号	名称	金额（元）
1	存出保证金	4,151.83
2	应收证券清算款	-

3	应收股利	-
4	应收利息	-
5	应收申购款	20,538.48
6	其他应收款	9,300.00
7	其他	-
8	合计	33,990.31

5.11.4 报告期末持有的处于转股期的可转换债券明细

序号	债券代码	债券名称	公允价值（元）	占基金资产净值比例（%）
1	127027	能化转债	1,037,585.64	2.65
2	123107	温氏转债	1,007,501.21	2.58
3	113681	镇洋转债	1,004,878.88	2.57
4	127067	恒逸转 2	1,000,924.96	2.56
5	127093	章鼓转债	998,912.64	2.55
6	111004	明新转债	988,471.95	2.53
7	123193	海能转债	984,456.66	2.52
8	113649	丰山转债	983,150.51	2.51
9	123071	天能转债	981,806.46	2.51
10	118011	银微转债	980,529.80	2.51
11	123149	通裕转债	976,722.14	2.50
12	123196	正元转 02	973,893.34	2.49
13	113674	华设转债	972,500.34	2.49
14	118041	星球转债	965,513.10	2.47
15	127095	广泰转债	963,756.35	2.46
16	111018	华康转债	938,015.00	2.40
17	127041	弘亚转债	931,424.60	2.38
18	128108	蓝帆转债	926,395.13	2.37
19	113688	国检转债	917,393.19	2.35
20	127031	洋丰转债	910,684.13	2.33
21	113037	紫银转债	886,875.66	2.27
22	128135	洽洽转债	885,807.91	2.27
23	127025	冀东转债	884,830.65	2.26
24	127017	万青转债	884,392.08	2.26
25	128129	青农转债	884,148.90	2.26
26	127030	盛虹转债	881,885.11	2.26
27	127083	山路转债	861,717.56	2.20
28	113648	巨星转债	849,442.60	2.17
29	113625	江山转债	847,901.99	2.17
30	127049	希望转 2	836,760.20	2.14
31	123160	泰福转债	493,328.10	1.26
32	127079	华亚转债	443,573.19	1.13
33	123255	鼎龙转债	443,351.14	1.13

34	123199	山河转债	440,544.60	1.13
35	113640	苏利转债	439,846.38	1.12
36	113686	泰瑞转债	433,509.78	1.11
37	118039	煜邦转债	419,902.00	1.07
38	128137	洁美转债	409,705.44	1.05
39	123188	水羊转债	404,702.19	1.03
40	123187	超达转债	402,360.76	1.03
41	113058	友发转债	401,475.11	1.03
42	110077	洪城转债	398,144.81	1.02
43	118040	宏微转债	397,565.68	1.02
44	113667	春 23 转债	382,055.47	0.98
45	123209	聚隆转债	379,536.29	0.97
46	113654	永 02 转债	377,404.97	0.97
47	118013	道通转债	376,630.38	0.96
48	118056	路维转债	374,121.73	0.96
49	123222	博俊转债	373,594.25	0.96
50	127053	豪美转债	366,995.82	0.94
51	113698	凯众转债	366,382.39	0.94
52	118030	睿创转债	354,422.38	0.91
53	113673	岱美转债	350,711.56	0.90
54	123211	阳谷转债	344,644.06	0.88
55	113615	金诚转债	328,201.42	0.84
56	123236	家联转债	308,089.71	0.79
57	110074	精达转债	298,403.78	0.76
58	127084	柳工转 2	280,429.82	0.72

5.11.5 报告期末前十名股票中存在流通受限情况的说明

注：本基金本报告期末未持有股票。

5.11.6 投资组合报告附注的其他文字描述部分

由于四舍五入的原因，分项之和与合计项之间可能存在尾差。

§6 开放式基金份额变动

单位：份

项目	华泰柏瑞稳本增利债券 A	华泰柏瑞稳本增利债券 B	华泰柏瑞稳本增利债券 C
报告期期初基金份额总额	24,284,521.09	13,871,554.81	163,149.06
报告期期间基金总申购份额	3,509,867.74	2,385,633.86	501,983.90
减：报告期期间基金总赎回份额	3,445,101.10	2,354,165.38	549,357.45
报告期期间基金拆分变动份额（份额减少以“-”填列）	-	-	-

报告期期末基金份额总额	24,349,287.73	13,903,023.29	115,775.51
-------------	---------------	---------------	------------

§7 基金管理人运用固有资金投资本基金情况

7.1 基金管理人持有本基金份额变动情况

注：本报告期内，基金管理人未持有本基金份额。

7.2 基金管理人运用固有资金投资本基金交易明细

注：本报告期内，管理人不存在申购、赎回或买卖本基金的情况。

§8 影响投资者决策的其他重要信息

8.1 报告期内单一投资者持有基金份额比例达到或超过 20%的情况

注：本报告期内未有单一投资者持有基金份额比例达到或超过 20%的情况。

8.2 影响投资者决策的其他重要信息

注：无。

§9 备查文件目录

9.1 备查文件目录

- 1、本基金的中国证监会批准募集文件
- 2、本基金的《基金合同》
- 3、本基金的《招募说明书》
- 4、本基金的《托管协议》
- 5、基金管理人业务资格批件、营业执照
- 6、本基金的公告

9.2 存放地点

上海市浦东新区民生路 1199 弄证大五道口广场 1 号楼 17 层

托管人住所

9.3 查阅方式

投资者可在营业时间免费查阅，也可按工本费购买复印件。投资者对本报告如有疑问，可咨询基金管理人华泰柏瑞基金管理有限公司。客户服务热线：400-888-0001（免长途费）

021-3878 4638 公司网址：www.huatai-pb.com

华泰柏瑞基金管理有限公司

2026 年 4 月 22 日