

## 财通收益增强债券型证券投资基金基金产品资料概要更新

编制日期：2026年07月02日

送出日期：2026年07月03日

本概要提供本基金的重要信息，是招募说明书的一部分。

作出投资决定前，请阅读完整的招募说明书等销售文件。

## 一、产品概况

|         |   |       |              |
|---------|---|-------|--------------|
| 基金简称    | 财通收益增强债券  | 基金代码  | 720003       |
| 基金简称A   | 财通收益增强债券A   | 基金代码A | 720003       |
| 基金简称C   | 财通收益增强债券C   | 基金代码C | 003204       |
| 基金管理人   | 财通基金管理有限公司  | 基金托管人 | 中国工商银行股份有限公司 |
| 基金合同生效日 | 2015年12月25日   |       |              |
| 基金类型    | 债券型   | 交易币种  | 人民币          |
| 运作方式    | 普通开放式   | 开放频率  | 每个开放日        |
| 基金经理    | 开始担任本基金基金经理的日期  |       | 证券从业日期       |
| 罗晓倩     | 2022年07月08日   |       | 2013年01月11日  |
| 匡恒      | 2023年02月10日   |       | 2012年02月14日  |
| 其他      | 截至2015年12月21日，财通保本混合型发起式证券投资基金的保本周期届满，根据基金合同约定，于2015年12月25日转型为非保本的债券型证券投资基金，基金名称变更为“财通收益增强债券型证券投资基金”。 |       |              |

注：本基金为二级债基，投资于股票、权证等权益类资产的比例不超过基金资产的20%。因此，通常情况下，本基金的预期风险水平高于纯债基金。

## 二、基金投资与净值表现

## (一) 投资目标与投资策略

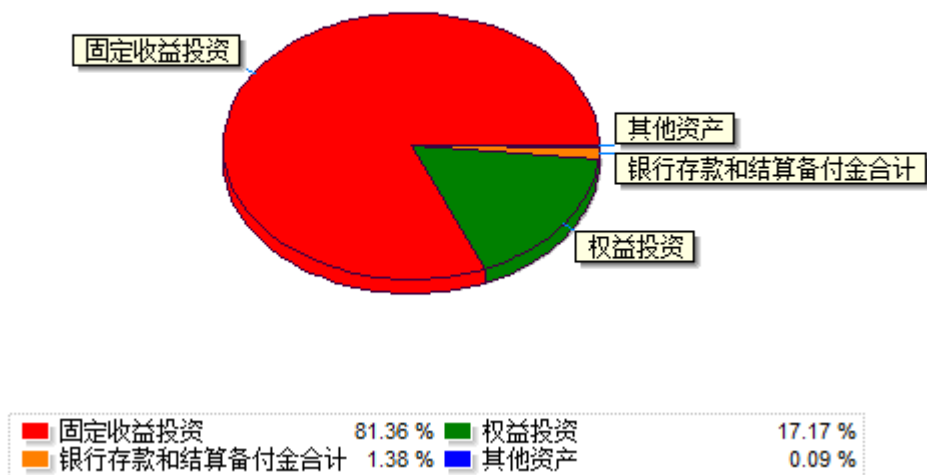
|      |  |
|------|--|
| 投资目标 | 在保持资产流动性和严格控制风险的基础上，综合利用多种投资策略，实现基金资产的长期稳定增值。  |
| 投资范围 | <p>本基金的投资范围为具有良好流动性的金融工具，包括国内依法发行上市的股票（包含中小板、创业板及其他经中国证监会核准上市的股票）、债券（包含国债、央行票据、金融债、企业债、公司债、短期融资券、中期票据、资产支持债券、可转换债券、分离交易可转换债券、债券回购等）、货币市场工具、权证以及法律法规或中国证监会允许基金投资的其它金融工具（但须符合中国证监会的相关规定）。</p> <p>如法律法规或中国证监会以后允许基金投资其他品种，基金管理人在履行适当程序后，可以将其纳入投资范围。</p> |

|         |  |
|---------|--|
|         | <p>本基金的投资组合比例有如下限制：债券等固定收益类资产的比例不低于基金资产的80%；股票、权证等权益类资产的比例不超过基金资产的20%；现金或到期日在一年以内的政府债券不低于基金资产净值的5%，其中，现金不包括结算备付金、存出保证金、应收申购款等；权证的投资比例不超过基金资产净值的3%。</p> <p>如法律法规或中国证监会允许，基金管理人在履行适当程序后，可以调整上述投资品种的投资比例。</p> |
| 主要投资策略  | 1、资产配置策略；2、债券资产投资策略；3、股票投资策略；4、权证投资策略；5、其他金融工具的投资策略。   |
| 业绩比较基准  | 中债综合指数收益率  |
| 风险收益特征  | 本基金为债券型基金，其预期风险和预期收益高于货币市场基金，低于混合型基金和股票型基金。  |
| 风险收益特征A | 本基金为债券型基金，其预期风险和预期收益高于货币市场基金，低于混合型基金和股票型基金。  |
| 风险收益特征C | 本基金为债券型基金，其预期风险和预期收益高于货币市场基金，低于混合型基金和股票型基金。  |

注：详见《财通收益增强债券型证券投资基金招募说明书》“十、基金的投资”。

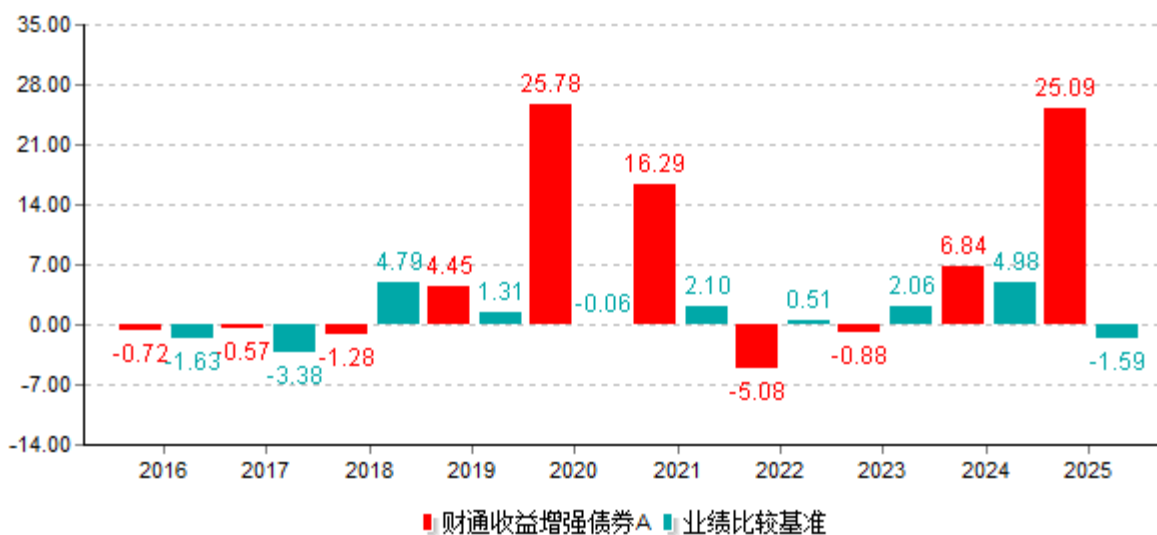
(二) 投资组合资产配置图表 / 区域配置图表

数据截止日：2026年03月31日

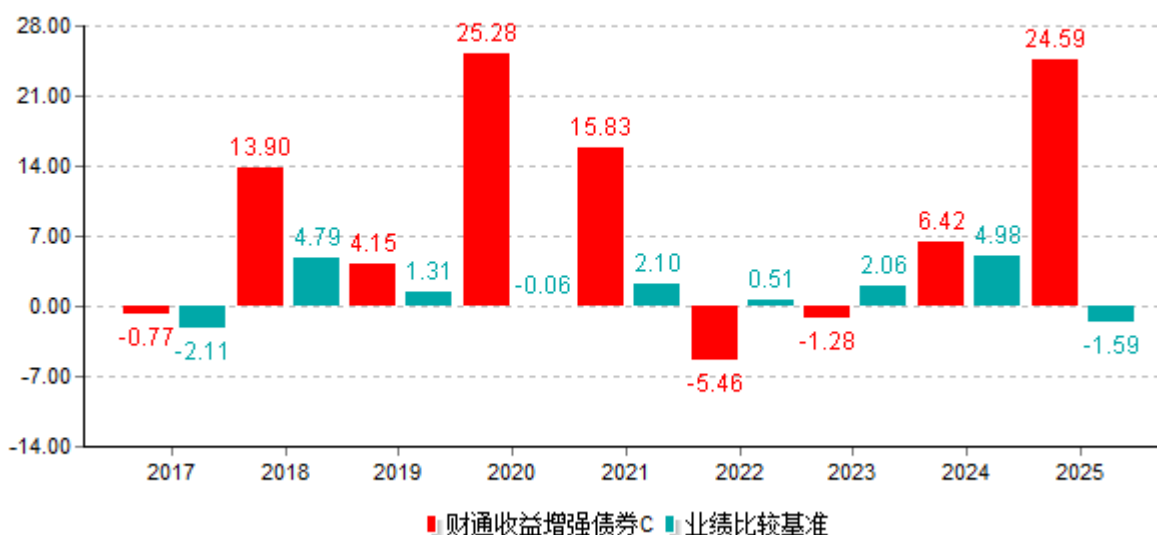


(三) 最近十年基金每年的净值增长率及与同期业绩比较基准的比较图

基金的过往业绩不代表未来表现，数据截止日：2025年12月31日  
单位%



基金的过往业绩不代表未来表现，数据截止日：2025年12月31日  
单位%



注：本基金自2017年04月14日起增加C类基金份额，增加C类基金份额当年不满完整自然年度，按实际期限计算净值增长率，不按整个自然年度进行折算。

### 三、投资本基金涉及的费用

#### (一) 基金销售相关费用

以下费用在认购 / 申购 / 赎回基金过程中收取：

财通收益增强债券A

| 费用类型 | 份额 (S) 或金额 (M) / 持有期限 (N) | 收费方式/费率 | 备注 |
|------|---------------------------|---------|----|
|------|---------------------------|---------|----|

|          |             |            |   |
|----------|-------------|------------|---|
| 认购费      | M<100万      | 1.00%      | - |
|          | 100万≤M<200万 | 0.80%      | - |
|          | 200万≤M<500万 | 0.60%      | - |
|          | M≥500万      | 1000.00元/笔 | - |
| 申购费（前收费） | M<100万      | 0.80%      | - |
|          | 100万≤M<200万 | 0.50%      | - |
|          | 200万≤M<500万 | 0.30%      | - |
|          | M≥500万      | 1000.00元/笔 | - |
| 赎回费      | N<7天        | 1.50%      | - |
|          | 7天≤N<30天    | 0.50%      | - |
|          | 30天≤N<365天  | 0.30%      | - |
|          | 365天≤N<730天 | 0.15%      | - |
|          | N≥730天      | 0.00%      | - |

#### 财通收益增强债券C

| 费用类型 | 份额（S）或金额（M）/持有期限（N） | 收费方式/费率 | 备注 |
|------|---------------------|---------|----|
| 赎回费  | N<7天                | 1.50%   | -  |
|      | 7天≤N<30天            | 0.10%   | -  |
|      | N≥30天               | 0.00%   | -  |

#### （二）基金运作相关费用

以下费用将从基金资产中扣除：

| 费用类别   | 收费方式/年费率或金额  | 收取方        |
|--------|--|------------|
| 管理费    | 0.70%  | 基金管理人和销售机构 |
| 托管费    | 0.20%  | 基金托管人      |
| 销售服务费C | 0.40%  | 销售机构       |
| 审计费用   | 30,000.00元   | 会计师事务所     |
| 信息披露费  | 120,000.00元  | 规定披露报刊     |
| 其他费用   | 按照国家有关规定和《基金合同》约定，可以在基金财产中列支的其他费用。费用类别详见本基金《基金合同》和《招募说明书》及其更新。 | 相关服务机构     |

注：本基金交易证券等产生的费用和税负，按实际发生额从基金资产扣除。审计费用和信息披露费为基金整体承担费用，非单个份额类别费用，且年金额为预估值，最终实际金额以基金定期报告披露为准。

### （三）基金运作综合费用测算

若投资者认购/申购本基金份额，在持有期间，投资者需支出的运作费率如下表：

财通收益增强债券A

|              |
|--------------|
| 基金运作综合费率（年化） |
| 0.92%        |

注：基金管理费率、托管费率、销售服务费率（若有）为基金现行费率，其他运作费用以最近一次基金年报披露的相关数据为基准测算。

财通收益增强债券C

|              |
|--------------|
| 基金运作综合费率（年化） |
| 1.32%        |

注：基金管理费率、托管费率、销售服务费率（若有）为基金现行费率，其他运作费用以最近一次基金年报披露的相关数据为基准测算。

## 四、 风险揭示与重要提示

### （一）风险揭示

本基金不提供任何保证。投资者可能损失投资本金。投资有风险，投资者购买基金时应认真阅读本基金的《招募说明书》等销售文件。

本基金的风险主要包括：

#### 1、市场风险

（1）经济周期风险；（2）政策风险；（3）利率风险；（4）信用风险；（5）再投资风险；（6）购买力风险；（7）上市公司经营风险。

#### 2、管理风险

#### 3、估值风险

#### 4、流动性风险

#### 5、本基金特有风险

（1）本基金债券的投资比例不低于基金资产的80%，需关注债券的特定风险。债券的投资收益会受到宏观经济、政府产业政策、货币政策、市场需求变化、行业波动等因素的影响，可能存在所选投资标的的成长性与市场一致预期不符而造成个券价格表现低于预期的风险。

#### （2）投资科创板股票的风险

##### 1) 流动性风险

科创板股票交易实施更加严格的投资者适当性管理制度，投资者门槛高；随着后期上市企业的增加，部分股票可能面临交易不活跃、流动性差等风险；且投资者可能在特定阶段对科创板个股形成一致性预期，存在基金持有股票无法成交的风险。

##### 2) 退市风险

科创板退市制度较主板更为严格，退市时间短、退市速度快、退市情形多，且不再设置暂停上市、恢复上市和重新上市环节，上市公司退市风险更大，可能给基金净值带来不利影响。

##### 3) 集中投资风险

因科创板上市企业均为科技创新成长型企业，其商业模式、盈利风险、业绩波动等特征较为相似，基金难以通过分散投资降低投资风险，若股票价格同向波动，将引起基金净值波动。

(3) 投资资产支持证券风险

1) 与基础资产相关的风险。包括特定原始权益人破产风险、现金流预测风险等与基础资产相关的风险。

2) 与资产支持证券相关的风险。包括资产支持证券的利率风险、资产支持证券的流动性风险、评级风险等与资产支持证券相关的风险。

3) 其他风险。包括政策风险、发生不可抗力事件的风险、技术风险和操作风险。

6、其他风险

## (二) 重要提示

中国证监会对本基金募集的核准，并不表明其对本基金的价值和收益作出实质性判断或保证，也不表明投资于本基金没有风险。

基金管理人依照恪尽职守、诚实信用、谨慎勤勉的原则管理和运用基金财产，但不保证基金一定盈利，也不保证最低收益。

基金投资者自依基金合同取得基金份额，即成为基金份额持有人和基金合同的当事人。

基金产品资料概要信息发生重大变更的，基金管理人将在三个工作日内更新，其他信息发生变更的，基金管理人每年更新一次。因此，本文件内容相比基金的实际情况可能存在一定的滞后，如需及时、准确获取基金的相关信息，敬请同时关注基金管理人发布的相关临时公告等。

因基金合同而产生的或与基金合同有关的一切争议，如经友好协商未能解决的，应提交中国国际经济贸易仲裁委员会根据该会当时有效的仲裁规则进行仲裁，仲裁地点为北京，仲裁裁决是终局性的并对各方当事人具有约束力。

## 五、 其他资料查询方式

以下资料详见财通基金官方网站[www.ctfund.com] [客服电话：400-820-9888]

- 基金合同、托管协议、招募说明书
- 定期报告，包括基金季度报告、中期报告和年度报告
- 基金份额净值
- 基金销售机构及联系方式
- 其他重要资料

## 六、 其他情况说明

无。